المملكة الاردنية الهاشمية

وزارة المالية

نشرة مالية الحكومة العامة

مديرية الدراسات والسياسات الاقتصادية

المجلد السابع والعشرون-العدد الثامن

أيلول 2025

- تصدر هذه النشرة عن وزارة المالية

ص.ب 85

عمان 11118 الاردن

- يسمح باعادة النشر من هذه النشرة شريطة الاشارة الى المصدر.

- في حال وجود اية استفسارات او اقتراحات تهدف الى تطوير جودة البيانات المنشورة، يرجى الكتابة الى وزارة المالية/ مديرية الدراسات والسياسات الاقتصادية على العنوان أعلاه او على العنوان الالكتروني info@mof.gov.jo

- تصدر هذه النشرة بشكل دوري في بداية كل شهر، ويتضمن اي عدد من هذه النشرة البيانات المالية للشهر الذي يسبق تاريخ هذا العدد.

- يمكن الاطلاع على وصف وتقييم للبيانات الاقتصادية في المملكة بشكل عام ولبيانات المالية العامة بشكل خاص من خلال الانترنت على العنوان
http://www.imf.org/external/country/JOR/index.htm

- يمكن الاطلاع على هذه النشرة من خلال الانترنت على العنوان

http://www.mof.gov.jo

رقم الإيداع لدى دائرة المكتبة الوطنية
D/2003/1711

المملكة الاردنية الهاشمية

وزارة المالية

نشرة مالية الحكومة العامة

- احصاءات مالية الحكومة المركزية-موازنة
- إحصـــاءات الدين
- إحصـــاءات مالية الحكومة العامة
- إحصـــاءات دين الحكومة العامة
- إحصـــاءات مالية الحكومة المركزية
- إحصـــاءات مالية الحكومة المحلية
- البيانات المالية للمؤسسة العامة للضمان الاجتماعي وصندوق استثمار اموال الضمان الاجتماعي
- احصاءات العجز المجمع
- البيانات المالية لكل من شركة الكهرباء الوطنية وسلطة المياه

المجلد السابع والعشرون- العدد الثامن

أيلول2025

MINISTRY OF FINANCE وزارة المالية

المملكة الأردنية الهاشمية

❖ الرؤية

إدارة مالية متميزة على المستوى الإقليمي محفزة على الإبداع تساهم في تعزيز الإستقرار المالي و الإقتصادي و رفاه المواطنين في المملكة.

❖ الرسالة

الارتقاء بآليات إدارة المال العام و مستوى الخدمات المقدمة من خلال تحديث التشريعات المالية و تطبيق أفضل الممارسات العالمية و بالإعتماد على الموارد البشرية و المعرفية المتميزة.

❖ القيم والمبادئ الجوهرية

الانتماء	:	**الإخلاص و الحس بالمسؤولية و الالتزام تجاه الوزارة و متلقي الخدمة.**
الشفافية	:	**الإلتزام بالافصاح في المعاملات و الإجراءات و البيانات وفق أعلى درجات المهنية.**
النزاهة	:	**التعامل بحيادية و موضوعية لتحقيق أهداف الوزارة.**
العمل بروح الفريق الواحد:		**ترسيخ العمل الجماعي تفكيراً و سلوكاً.**
التميز و الإبداع في العمل:		**الارتقاء بجودة الخدمات المقدمة لمتلقي الخدمة حسب أفضل الممارسات العالمية.**

مقدمـــة

استمراراً لنهج وزارة المالية نحو إضفاء مزيد من الشفافية على بياناتها المالية بما يخدم الباحثين ومتخذي القرار على حد سواء، ولمواكبة تطور الأنظمة الدولية في نشر البيانات الإحصائية، قامت وزارة المالية بتطوير نشرة مالية الحكومة وإخراجها بقالب جديد، وذلك لتتماشى مع الدليل الدولي لإعداد إحصاءات المالية العامة لعام 2014، Government Finance Statistics Manual (GFSM 2014)، وبعد أن تم الإيفاء بمتطلبات الانضمام إلى نظام معايير نشر البيانات الخاصة الصادر عن صندوق النقد الدولي Special Data Dissemination Standards (SDDS) ، تمكن الأردن من الانضمام رسمياً اعتباراً من مطلع عام 2010.

وتأتي عملية التطوير في إطار جهود وزارة المالية الحثيثة تجاه زيادة كفاءة البيانات الإحصائية في قطاع المالية العامة وبما يتوافق مع ما ورد في تقرير المعايير والأداء Report on Standards and Codes (ROSC)، وتجدر الإشارة إلى أنه قد تم نشر البيانات منذ مطلع عام 2008 وفقا لخارطة الحسابات الجديدة التي تم اعتمادها في موازنة عام 2008.

وانطلاقا من تعزيز مبدأ الشفافية والافصاح وبهدف توفير معلومات شاملة وموثوقة ولاتاحة الفرصة لمتخذي القرار ومستخدمي البيانات الاحصائية فقد ارتأت وزارة المالية تقديم مزيداً من تطوير البيانات ضمن نشرة مالية الحكومة حيث تم في مطلع العام 2021 اضافة جداول تفصيلية لبيانات المالية ودين الحكومة العامة حسب دليل احصاءات مالية الحكومة العامة لعام 2014(GFS2014) بشكل سنوي وربعي، ويهدف هذا التطوير الى توفير اساس مرجعي لمستخدمي احصاءات مالية الحكومة العامة حيث ساهمت هذه الجداول في توفير البيانات بصورة اشمل على نحو يتسم بمزيد من الشفافية وعلى اساس اكثر قابلية للمقارنة محليا ودوليا .

يقوم أسلوب عرض هذه النشرة على تقسيمها إلى عشرة أجزاء: يتناول الجزء الأول منها المنهجية و المفاهيم الاحصائية، في حين يتناول الجزء الثاني احصاءات مالية الحكومة المركزية/موازنة ، كما و يتناول الجزء الثالث إحصاءات الدين العام، أما الجزء الرابع فيتناول إحصاءات مالية الحكومة العامة، و الجزء الخامس يرصد إحصاءات دين الحكومة العامة ، فيما يتناول الجزء السادس

احصاءات مالية الحكومة المركزية، وفي الجزء السابع يتناول احصاءات مالية الحكومة المحلية ، في حين يتناول الجزء الثامن احصاءات المؤسسة العامة للضمان الاجتماعي وصندوق استثمار اموال الضمان الاجتماعي ، كما و يتناول الجزء التاسع احصاءات العجز المجمع للحكومة المركزية (موازنة ووحدات حكومية) ، اما الجزء العاشر يتناول البيانات المالية لكل من شركة الكهرباء الوطنية وسلطة المياه .

وتعرض النشرة جدولا بأهم المؤشرات الاقتصادية للسنوات الأربع الماضية بالإضافة لأحدث بيانات متوفرة من العام الحالي للقطاعات الاقتصادية المختلفة بأسلوب يسهل على الباحث عملية التحليل وتتبع سلوك هذه المؤشرات، وتتضمن النشرة كذلك عدد من الرسومات البيانية التوضيحية والبنود التذكيرية.

المحتويـــات

الصفحة

تعريف المفاهيم والمنهجية..... 2-1

خلاصة التطورات المالية العامة خلال الشهور الثمانية الاولى من عام 2025 8-6

1- أهم المؤشرات الاقتصادية..... 10-9

احـــصـــــــاءات مـــاليـــة الحكومـــــة/موازنـــــــــة

2- خلاصة الموازنة العامة للحكومة المركزية 13-12

3- الايرادات المحلية للحكومة المركزية / موازنة..... 15-14

4- النفقات العامة للحكومة المركزية / موازنة..... 17-16

5- توزيع النفقات الجارية للحكومة المركزية/ موازنة حسب التصنيف الوظيفي..... 18

6- توزيع النفقات الرأسمالية للحكومة المركزية/ موازنة حسب التصنيف الوظيفي..... 18

7- التصنيف الاقتصادي للنفقات الرأسمالية للحكومة المركزية / موازنة..... 19

8- اعداد المتقاعدين و النفقات التقاعدية..... 20

رسم بياني اعداد المتقاعدين و النفقات التقاعدية..... 21

احـــصـــــــاءات الديـــــــن

9-اهم مؤشرات الدين 25

10-نسب نمو الدين العام مقارنة مع نسب النمو للناتج المحلي الاجمالي 26

رسم بياني للرصيد القائم للدين 27

11- الدين الداخلي / موازنة 29-28

12- الدين الداخلي المكفول 31-30

13- الدين الداخلي للحكومة 33-32

14-حركة ادوات الدين الداخلي 34

رسم بياني للرصيد القائم للدين الداخلي حسب القطاع الاقتصادي

وحسب نوع الفائدة والدين المكفول حسب الجهة المستفيدة..... 35

15- الرصيد القائم للدين الخارجي / موازنة..... 37-36

16- الرصيد القائم للدين الخارجي المكفول..... 39-38

17- الرصيد القائم للدين الخارجي (موازنة ومكفول)..... 41-40

18-خدمة الدين الخارجي/ موازنة..... 42

19-خدمة الدين الخارجي مكفول..... 43

20-خدمة الدين الخارجي (موازنة ومكفول)..... 44

رسم بياني خدمة الدين الخارجي 45

21- الرصيد القائم للدين الخارجي (حكومي ومكفول) موزعا حسب العملة..... 47-46

رسم بياني للرصيد القائم للدين الخارجي حسب القطاع الاقتصادي ونوع الفائدة

والدين المكفول حسب الجهة المستفيدة..... 48

احـــصـــــــاءات مـــاليـــة الـحـــكـــومـــــة العـــــامـــــة

22-خلاصة الحكومة العامة 51

23-ايرادات الحكومة العامة 52

24-نفقات الحكومة العامة 53

ديـــــــن الـحـــكـــومـــــة العـــــامـــــة

25- دين الحكومة العامة 57

احـــصـــــــاءات مـــاليـــة الحكومة المركزية

26- خلاصة الحكومة المركزية 61

27- ايرادات الحكومة المركزية 62

28- نفقات الحكومة المركزية 63

29- خلاصة الوحدات الحكومية 64

30-ايرادات الوحدات الحكومية 65

المحتويات (تابع)

الصفحة

31- نفقات الوحدات الحكومية 66

احصاءات مالية الحكومة المحلية

32- خلاصة الحكومة المحلية 69

33-ايرادات الحكومة المحلية 70

34-نفقات الحكومة المحلية 71

35- خلاصة البلديات 72

36- ايرادات البلديات 73

37- نفقات البلديات 74

38- خلاصة امانة عمان 75

39-ايرادات أمانة عمان 76

40-نفقات أمانة عمان 77

41- خلاصة سلطة اقليم البترا وسلطة منطقة العقبة الاقتصادية 78

42- ايرادات سلطة اقليم البترا وسلطة منطقة العقبة الاقتصادية 79

43- نفقات سلطة اقليم البترا وسلطة منطقة العقبة الاقتصادية 80

البيانات المالية للمؤسسة العامة للضمان الاجتماعي وصندوق استثمار أموال الضمان الاجتماعي

44-خلاصة موازنة المؤسسة العامة للضمان الاجتماعي وصندوق استثمار أموال الضمان الاجتماعي 83

45-إيرادات المؤسسة العامة للضمان الاجتماعي وصندوق استثمار أموال الضمان الاجتماعي 84

46-نفقات المؤسسة العامة للضمان الاجتماعي وصندوق استثمار أموال الضمان الاجتماعي 85

احصاءات العجز المجمع

خلاصة العجز المجمع 88-89

47- خلاصة العجز المجمع للموازنة العامة والوحدات الحكومية 90

48- اجمالي ايرادات الموازنة العامة والوحدات الحكومية 91

49- اجمالي نفقات الموازنة العامة والوحدات الحكومية 92

50- خلاصة الوحدات الحكومية 93

51- ايرادات الوحدات الحكومية 94

52- نفقات الوحدات الحكومية 95

البيانات المالية لكل من شركة الكهرباء الوطنية وسلطة المياه

53- خلاصة موازنة شركة الكهرباء الوطنية 98

54-اجمالي ايرادات شركة الكهرباء الوطنية 99

55-اجمالي نفقات شركة الكهرباء الوطنية 100

56-خلاصة موازنة سلطة المياه 101

57-اجمالي ايرادات سلطة المياه 102

58-اجمالي نفقات سلطة المياه 103

المنهجية والمفاهيم الإحصائية

تتضمن هذه النشرة البيانات الشهرية لإحصاءات مالية الحكومة التي تتماشى مع الدليل الدولي لإعداد إحصاءات المالية العامة لعام 2014، الصادر عن صندوق النقد الدولي، وفيما يلي توضيح لأبرز المفاهيم والمنهجية والمصطلحات التي تتضمنها النشرة:

أ: المفاهيم

الحكومة العامة: وهي الوحدات الحكومية التي تنفذ السياسات الإقتصادية العامة من خلال توفير خدمات غير ربحية بالدرجة الأولى وتعمل على إعادة توزيع الدخل و الثروة (دليل احصاءات مالية الحكومة 2014)، وتشمل كل من:

1. **الحكومة المركزية ضمن قانون الموازنة** :وتشمل الوزارات والدوائر الحكومية التي تعمل ضمن أجهزة السلطة المركزية في الدولة، وتظهر بياناتها ضمن قانون الموازنة العامة.

2. **الوحدات الحكومية التي تؤدي وظائف الحكومة المركزية**: وتشمل الوحدات المدرجة ضمن قانون موازنة الوحدات الحكومية والتي تؤدي وظائف اقتصادية رئيسية غير ربحية للحكومة وهي:
   - المحكمة الدستورية
   - الهيئة المستقلة للانتخاب
   - صندوق التامين الصحي

3. **الحكومة المحلية** : تمثل جميع البلديات في المملكة بما فيها أمانة عمان الكبرى والمجالس المحلية التالية: سلطة إقليم البترا، سلطة منطقة العقبة الاقتصادية

4. **صناديق الضمان الاجتماعي:** وتشمل المؤسسة العامة للضمان الاجتماعي وصندوق استثمار اموال الضمان الاجتماعي.

ب: المصطلحات

الايرادات المحلية : جميع الضرائب والرسوم والعوائد والارباح والفوائض والمساعدات واي اموال اخرى ترد لاي دائرة.

الايرادات الضريبية : وتمثل جميع انواع الايرادات المحصلة من الضرائب لصالح الحكومة العامة وتشمل ضريبة الدخل و ضريبة المبيعات وضريبة بيع العقار والرسوم الجمركية.

اقتطاعات تقاعدية : هي الايرادات مستحقة القبض لبرامج الضمان الاجتماعي من اجل رصد المخصصات لمنافع الضمان الاجتماعي مستحقة الدفع ويستثنى من هذا البند المساهمات مستحقة القبض بموجب نظام التقاعد المرتبطة بالعمل ونظم التقاعد الاخرى التي تنشئ التزاماً بمزايا مستقبلية مستحقة الدفع.

الايرادات الاخرى : كل الايرادات مستحقة القبض عدا الضرائب والمساهمات الاجتماعية والمنح وتشمل ايرادات دخل الملكية و مبيعات السلع والخدمات وانواعا اخرى متنوعة من الايرادات .

النفقات : جميع المبالغ المخصصة لمواجهة الالتزامات المتحققة بموجب التشريعات المعمول بها.

النفقات الجارية :النفقات الحكومية المتكررة سنويا والتي تهدف الى تمكين الجهاز الحكومي من اداء المهام الموكلة اليه، ومنها:

تعويضات العاملين: مجموع المكافآت النقدية مستحقة الدفع للموظف الحكومي مقابل العمل الذي أداه خلال الفترة المحاسبية المعينة.

الإعانات: مدفوعات جارية بدون مقابل تقدمها الوحدات الحكومية للمشروعات على أساس مستويات أنشطتها الإنتاجية أو على أساس كميات أو قيم السلع أو الخدمات التي تنتجها أو تبيعها أو تصدرها أو تستوردها.

الدعم: تحويلات جارية أو رأسمالية غير إجبارية من وحدة حكومية إلى وحدة حكومية أخرى أو إلى منظمات دولية.

المنافع الاجتماعية: تحويلات نقدية لحماية المجتمع بأسره أو فئات معينة من مخاطر اجتماعية من الممكن أن تؤثر تأثيرا معاكسا على الأسر إما بخفض دخلها أو تحميلها أعباء إضافية.

النفقات الرأسمالية: النفقات الحكومية التي تؤدي الى زيادة التكوين الرأسمالي وتشمل الانفاق على مشاريع البنية التحتية وصيانتها وادامتها وشراء الاجهزة والاليات والمعدات وغيرها من النفقات ذات الطبيعة الرأسمالية.

العجز/الوفر الأولي للحكومة العامة: الإيرادات المحلية للحكومة العامة مطروحا منها إجمالي الإنفاق للحكومة العامة (باستثناء مدفوعات الفائدة).

العجز/الوفر الجاري للحكومة العامة: الإيرادات المحلية للحكومة العامة مطروحا منها النفقات الجارية للحكومة العامة.

العجز/الوفر الأولي للحكومة المركزية: الإيرادات المحلية للحكومة المركزية مطروحا منها إجمالي الإنفاق للحكومة المركزية (باستثناء مدفوعات الفائدة).

العجز/الوفر الجاري للحكومة المركزية: الإيرادات المحلية للحكومة المركزية مطروحا منها النفقات الجارية للحكومة المركزية.

دين الحكومة العامة: ويمثل الرصيد القائم لديون الحكومة المركزية وديون الحكومات المحلية وديون الضمان الاجتماعي.

دين الحكومة المركزية: ويمثل الرصيد القائم للديون الداخلية والخارجية (ضمن الموازنة والمؤسسات المستقلة).

صافي الدين الداخلي: يمثل إجمالي الدين الداخلي مطروحا منه الودائع لدى الجهاز المصرفي.

العجز المجمع: ويمثل خلاصة عجز الوزارات والمؤسسات والدوائر ضمن قانون الموازنة، وجميع الوحدات والهيئات ضمن موازنة الوحدات المستقلة.

التطورات المالية
خلال الشهور الثمانية الاولى من عام 2025

خلاصة تطورات المالية العامة
خلال الشهور الثمانية الأولى من عام 2025

أولاً: إجمالي الإيرادات والمنح الخارجية

وصلت الإيرادات المحلية خلال الشهور الثمانية الأولى من عام 2025 الى ما قيمته 6193.9 مليون دينار مقابل 5936.5 مليون دينار خلال نفس الفترة من عام 2024، أي بارتفاع بلغ 257.4 مليون دينار، وقد جاء هذا الارتفاع في الإيرادات المحلية نتيجة لارتفاع الإيرادات الضريبية بحوالي 165.9مليون دينار، وارتفاع الإيرادات غير الضريبية بحوالي 91.5 مليون دينار.

وجاء الارتفاع في الإيرادات الضريبية بشكل رئيسي محصلة ارتفاع الضريبة العامة على "السلع والخدمات" بما قيمته 217 مليون دينار أو ما نسبته 7.9%، وانخفاض حصيلة الضريبة العامة على "الدخل والأرباح" بما قيمته 51.1 مليون دينار أو ما نسبته 3.5%، كما وارتفعت حصيلة الضرائب على "المعاملات المالية (ضريبة بيع العقار)" بحوالي 1.4 مليون دينار أو ما نسبته 2%، وانخفاض الضرائب على "التجارة والمعاملات الدولية" بما قيمته 1.4مليون دينار أو ما نسبته 0.8%.

كما جاء الارتفاع في الإيرادات غير الضريبية بشكل رئيسي محصلة لارتفاع حصيلة الايرادات المختلفة بحوالي 139.2مليون دينار، وارتفاع حصيلة ايرادات بيع السلع والخدمات بحوالي 41.2 مليون دينار، وانخفاض حصيلة ايرادات دخل الملكية بحوالي 88.7 مليون دينار.

بلغت المنح الخارجية خلال الشهور الثمانية الأولى من عام 2025 ما مقداره 30.2 مليون دينار مقابل 79.3 مليون دينار خلال نفس الفترة من عام 2024 ، أي بانخفاض بلغ حوالي 49.1 مليون دينار أو ما نسبته 61.9% مقارنة بنفس الفترة من عام 2024.

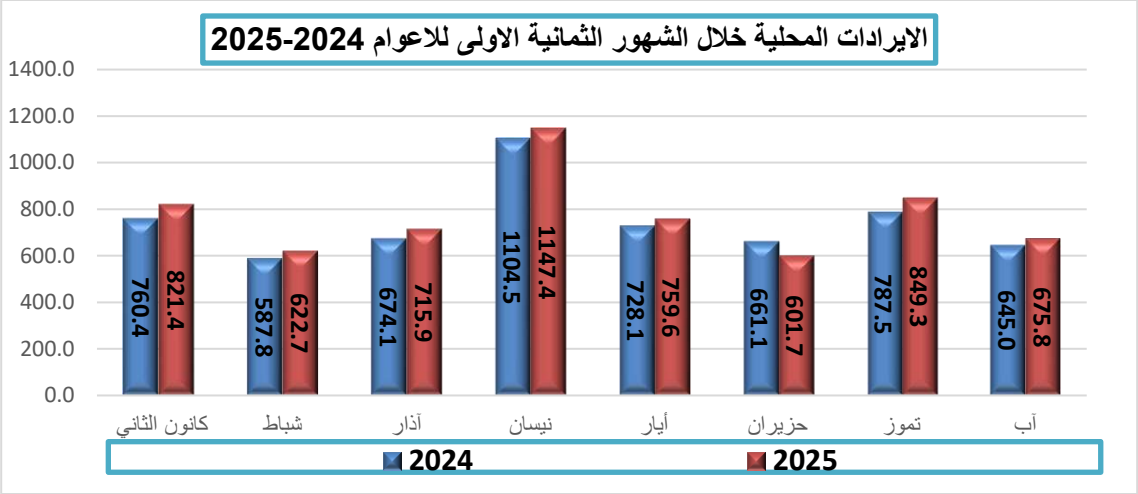

وعليه، بلغ إجمالي الإيرادات العامة للحكومة المركزية / الموازنة خلال الشهور الثمانية الأولى من عام 2025 ما مقداره 6224.1 مليون دينار مقابل 6015.7 مليون دينار خلال نفس الفترة من عام 2024 ، أي بارتفاع مقداره 208.3 مليون دينار أو ما نسبته 3.5%.

ثانياً: إجمالي الإنفاق

بلغ إجمالي الإنفاق للحكومة المركزية / الموازنة خلال الشهور الثمانية الأولى من عام 2025 حوالي 7795.4 مليون دينار مقابل 7291 مليون دينار خلال نفس الفترة من عام 2024 مسجلاً بذلك ارتفاعا مقداره 504.4 مليون دينار أو ما نسبته 6.9%، وقد جاء هذا الارتفاع في إجمالي الإنفاق نتيجة لارتفاع النفقات الجارية بمقدار 418.3 مليون دينار أو ما نسبته 6.3%، وارتفاع النفقات الرأسمالية بحوالي 86.1 مليون دينار أو ما نسبته 13.5%.

ثالثا: العجز/ الوفر المالي

أسفرت التطورات السابقة عن تسجيل عجز مالي في الموازنة العامة للحكومة المركزية / الموازنة خلال الشهور الثمانية الأولى من عام 2025 بعد المنح حوالي 1571.3 مليون دينار مقابل عجز مالي بلغ حوالي 1275.2 مليون دينار خلال نفس الفترة من عام 2024 ، في حين بلغ العجز قبل المنح الخارجية حوالي 1601.5 مليون دينار خلال الشهور الثمانية الأولى من عام 2025 مقابل عجز مالي بلغ حوالي 1354.5 مليون دينار خلال نفس الفترة من عام 2024.

رابعاً: المديونية الخارجية والداخلية

بلغ رصيد الدين الحكومي حتى نهاية شهر آب من عام 2025 بعد استثناء إحصائياً ما يحمله صندوق استثمار أموال الضمان الاجتماعي (SSIF) ما قيمته 35,898 مليون دينار أو ما نسبته 91.2% من الناتج المحلي الإجمالي المقدر لشهر آب من عام 2025 مقابل 34,178.4 مليون دينار في نهاية عام 2024 أو ما نسبته 90.2% من الناتج المحلي الإجمالي لعام 2024 شاملا مديونية كل من شركة الكهرباء الوطنية وسلطة المياه التي تبلغ نحو9.1 مليار دينار.

الدين الخارجي

بلغ رصيد الدين الخارجي (موازنة ومكفول) بعد استثناء ما يحمله صندوق استثمار اموال الضمان الاجتماعي (SSIF) في نهاية شهر آب من عام 2025 حوالي 19,978.8 مليون دينار او ما نسبته 50.7% من الناتج المحلي الاجمالي المقدر لشهر آب من عام 2025 مقابل 19,335 مليون دينار في نهاية عام 2024 او ما نسبته 51% من الناتج المحلي الاجمالي لعام 2024.

ومن جانب آخر، بلغت خدمة الدين الخارجي / فوائد (موازنة ومكفول) خلال شهر آب من عام 2025 حوالي 49.8 مليون دينار في حين بلغت تسديدات الأقساط الخارجية حوالي 52 مليون دينار.

الدين الداخلي

بلغ رصيد الدين الداخلي (موازنة ومكفول) بعد استثناء ما يحمله صندوق استثمار اموال الضمان الاجتماعي (SSIF) في نهاية شهر آب من عام 2025 حوالي 15,919.1 مليون دينار او ما نسبته 40.4% من الناتج المحلي الاجمالي المقدر لشهر آب من عام 2025 مقابل 14,843.4 مليون دينار في نهاية عام 2024 او ما نسبته 39.2% من الناتج المحلي الاجمالي لعام 2024.

جدول رقم (1) : أهم المؤشرات الاقتصادية
TABLE (1) MAIN ECONOMIC INDICATORS

	2025	2024	2023	2022	2021	
Public Finance Sector/ Budget	**Jan.-Aug.**					**قطاع المالية العامة /الموازنة العامة للحكومة المركزية(موازنة)**
Total revenues and grants(Million JD)	**6,224.1**	**9,439.1**	**9,143.7**	**8,914.1**	**8,128.2**	**اجمالي الايرادات والمنح الخارجية (بالمليون دينار)**
In percent of GDP	24.5	24.9	25.2	25.7	24.7	نسبة من الناتج المحلي الاجمالي (%)
Domestic revenues*	6193.9	8734.5	8,432	8,121.9	7,324.9	**الايرادات المحلية ***
In percent of GDP	24.4	23.1	23.2	23.5	22.3	نسبة من الناتج المحلي الاجمالي (%)
Foreign grants	30.2	704.6	711.7	792.2	803.3	**المنح الخارجية**
In percent of GDP	0.1	1.9	2.0	2.3	2.4	نسبة من الناتج المحلي الاجمالي (%)
Total expenditures	**7,795.4**	**11,537.6**	**11,004**	**10,466.6**	**9,858.8**	**اجمالي الانفاق (بالمليون دينار)**
In percent of GDP	30.7	30.5	30.3	30.2	30.0	نسبة من الناتج المحلي الاجمالي (%)
Current expenditures	7069.8	10368.0	9,626.8	8,954.3	8,720.6	**النفقات الجارية (بالمليون دينار)**
In percent of GDP	27.8	27.4	26.5	25.9	26.5	نسبة من الناتج المحلي الاجمالي (%)
Capital expenditures	725.6	1169.6	1,377.2	1,512.3	1,138.2	**النفقات الرأسمالية (بالمليون دينار)**
In percent of GDP	2.9	3.1	3.8	4.4	3.5	نسبة من الناتج المحلي الاجمالي (%)
Overall balance						**وفر/ عجز الموازنة العامة للحكومة المركزية (موازنة)**
Including Grants (Million JD)	**-1571.3**	**-2098.5**	**-1860.3**	**-1552.5**	**-1730.6**	**بعد المنح (مليون دينار)**
In percent of GDP	-6.2	-5.5	-5.1	-4.5	-5.3	نسبة من الناتج المحلي الاجمالي (%)
Excluding Grants (Million JD)	**-1,601.5**	**-2,803.1**	**-2,572.1**	**-2,344.7**	**-2,533.9**	**قبل المنح (مليون دينار)**
In percent of GDP	-6.3	-7.4	-7.1	-6.8	-7.7	نسبة من الناتج المحلي الاجمالي (%)
	Aug.					
Debt outstanding excluding the debt holding by SSIF	**35898.0**	**34178.4**	**32289.3**	**30667.6**	**28763.1**	**رصيد الدين بعد استثناء ما يحمله SSIF**
In percent of GDP	91.2	90.2	89.0	88.6	87.5	**نسبة رصيد الدين الى الناتج المحلي الاجمالي**
Outstanding External Public debt excluding ssif	19978.8	19335.0	18207.9	16,488.9	15,137.5	**رصيد الدين الخارجي بعد استثناء ما يحمله SSIF (مليون دينار)**
In percent of GDP	50.7	51.0	50.2	47.6	46.1	نسبته الى الناتج المحلي الاجمالي %
Domestic debt excluding ssif	15919.1	14843.4	14081.4	14178.7	13625.6	**رصيد الدين الداخلي بعد استثناء ما يحمله SSIF (مليون دينار)**
In percent of GDP	40.4	39.2	38.8	41.0	41.5	نسبته الى الناتج المحلي الاجمالي %
Financial Sector Statistics	**Aug.**	**Percentage changes %**				**احصاءات القطاع المالي**
Money supply (M2) Domestic lequidity	3.6	6.1	2.4	5.5	6.7	عرض النقد ($ع_2$) السيولة المحلية
Net foreign assets of the banking system	12.2	24.8	11.4	-8.1	-0.7	صافي موجودات الجهاز المصرفي الاجنبية
Net domestic assets of the banking system	1.2	1.9	0.5	8.8	8.7	صافي موجودات الجهاز المصرفي المحلية
Total deposits:	4.6	6.8	3.9	6.5	7.4	اجمالي الودائع لدى شركات الايداع :
In Jordanian Dinar	4.2	6.5	5.0	7.0	8.7	بالدينار الاردني
In Foreign Currencies	5.9	7.8	0.1	4.8	3.3	بالعملات الاجنبية
Credit facilities extended by the licensed banks	2.7	4.2	2.6	8.5	4.9	رصيد التسهيلات الائتمانية الممنوحة من البنوك المرخصة
Weighted average interest rates on loans and advances	8.09	8.26	8.82	8.34	6.83	الوسط المرجح لاسعار الفائدة على القروض والسلف
Weighted average interest rates on time deposits	5.42	5.87	5.94	4.61	3.45	الوسط المرجح لاسعار الفائدة على الودائع الأجلة
Gross foreign reserves including gold and SDRs (US$ Million)	**22758.5**	**21014.8**	**18122.9**	**17266.9**	**18,043.2**	اجمالي الاحتياطيات الاجنبية (بما فيه الذهب وحقوق السحب الخاصة) مليون دولار
Coverage of Imports of Goods and Non-Factor Services (In Months)	8.7	8.2	7.5	7.2	7.2	تغطيتها للمستوردات من السلع والخدمات باستثناء خدمات عوامل الانتاج (بالاشهر)

Data source: Ministry of Finance,Central Bank,General Statistics,Department of Land and Survey

مصدر البيانات: وزارة المالية، البنك المركزي ،الاحصاءات العامة , دائرة الاراضي و المساحة

* Domestic revenues excluding refunds and settlement

*الايرادات المحلية باستثناء الرديات والمقاصة

جدول رقم (1) : اهم المؤشرات الاقتصادية (تابع)
TABLE (1) MAIN ECONOMIC INDICATORS(Cont.)

	2025	2024	2023	2022	2021	
Real Sector	**Q1-Q2**	**Percentage changes %**				**القطاع الحقيقي**
Nominal GDP (JD Million)	18429.7	37880.1	36272.8	34623.1	32870.2	الناتج المحلي الاجمالي بالاسعار الجارية (مليون دينار) *
Nominal GDP	4.9	4.4	4.8	5.3	5.9	نمو الناتج المحلي الاجمالي بالاسعار الجارية
Real GDP (JD Million)	16330.1	33397.0	32586.0	31672.5	30855.6	الناتج المحلي الاجمالي الحقيقي(مليون دينار)
Real GDP	2.7	2.5	2.9	2.6	3.7	نمو الناتج المحلي الاجمالي بالاسعار الحقيقية
Per capita GDP at current prices (in JD)		3,228.2	3,149.8	3,063.5	2,972.8	متوسط نصيب الفرد من الناتج المحلي الاجمالي (بالدينار)
Population (in Thousand)		11,734	11,516	11,302	11,057	عدد السكان (بالالف نسمة)
	Jan.-Mar.					
Unemployment rate	21.3	21.4	22.0	22.9	24.1	معدل البطالة %
	Jan.-Aug.					
Cost of living index	**1.9**	**1.6**	**2.1**	**4.2**	**1.4**	الرقم القياسي لتكاليف المعيشة %
	Jan.-Aug.					
Producer Price Index	-0.5	-0.6	-4.3	14.0	12.5	الرقم القياسي العام لاسعار المنتجين الصناعيين
	Jan.-Aug.					
Industrial Production Quantity Index	1.8	1.1	-2.4	2.7	13.0	الرقم القياسي العام لكميات الانتاج الصناعي
stock market & investment	**Aug.**					**السوق المالي والاستثمار**
Share price index	35.9	4.9	-6.6	18.1	31.3	الرقم القياسي العام لاسعار الاسهم
	Jan.-Aug.					
Value of shares traded in ASE	61.8	-17.7	-23.5	-3.1	87.2	حجم التداول في بورصة عمان
	Jan.-Jul.					
Construction activity/Number of Permits	12.0	-1.3	-6.1	-3.5	39.2	المساحات المرخصة للبناء/عدد الرخص
Capital of registered companies at the Ministry of Industry and Trade (JD million)	380	350	300	455	453	رؤوس الاموال المسجلة لدى وزارة الصناعة والتجارة (مليون دينار)
%	8.6	16.7	-34.1	0.4	342.7	%
Number of registered companies at the Ministry of Industry and Trade	6100	6000	5800	5153	4922	عدد الشركات المسجلة لدى وزارة الصناعة والتجارة
%	1.7	3.4	12.6	4.7	19.1	%
Quantities Produced By Major Industries:	**Jan.-Aug.**					**كميات الانتاج للصناعات الرئيسية:**
Phosphate production	-18.7	16.7	1.5	11.3	14.2	انتاج الفوسفات
Potash production	-1.5	1.9	3.6	4.7	4.4	انتاج البوتاس
Fertilizers production	-3.7	8.3	-0.5	-9.7	13.6	انتاج الاسمدة
Chemical Acids production	6.2	8.5	-4.1	1.4	12.3	انتاج الاحماض الكيماوية
Petroleum products	-2.7	8.3	0.6	-7.9	-4.9	المنتجات البترولية
External Sector JD Million	**Q1-Q2**					**القطاع الخارجي بالمليون دينار**
Current account	**-1362.4**	**-2427.1**	**-1333.0**	**-2859.0**	**-2616.9**	الحساب الجاري
As percent of GDP	-7.4	-6.4	-3.7	-8.3	-8.0	نسبة من الناتج المحلي الاجمالي
Receipts of worker remittances	**1410.7**	**2763.5**	**2719.7**	**2653.2**	**2592.0**	مقبوضات حوالات العاملين
%	1.0	1.6	2.5	2.4	3.0	%
Receipts of travel	**2606.7**	**5132.4**	**5253.5**	**4123.6**	**1958.5**	مقبوضات السفر
%	11.9	-2.3	27.4	110.5	95.8	%
Foreign Direct Investments In Jordan	**744.4**	**1152.6**	**1424.5**	**683.4**	**441.5**	الاستثمار الاجنبي المباشر في الأردن
%	36.4	-19.1	108.4	54.8	-18.2	%
Trade statistics	**Jan.-Jul.**					**التجارة الخارجية**
Commodity total exports	**5,798.0**	**9,433.0**	**8,912.0**	**9,074.0**	**6,643.8**	الصادرات السلعية الكلية (بالمليون دينار)
%	8.1	5.8	-1.8	36.6	17.8	%
Domestic exports	**5,268.0**	**8,579.0**	**8,245.0**	**8,366.0**	**6038.8**	الصادرات الوطنية
%	8.5	4.1	-1.4	38.5	19.7	%
Re-exports	**530.0**	**854.0**	**667.0**	**708.0**	**605.0**	المعاد تصديره
%	4.1	28.0	-5.8	17.0	1.6	%
Commodity imports	**11,319.0**	**19,110.0**	**18,288.0**	**19,428.0**	**15295.1**	المستوردات السلعية
%	5.4	4.5	-5.9	27.0	25.0	%
imports from crude Oil (million JD)	**1,492.0**	**2,651.0**	**2,936.0**	**3,556.0**	**2380.4**	المستوردات من النفط الخام ومشتقاته (بالمليون دينار)
%	-5.7	-9.7	-17.4	49.4	85.4	%
Trade balance deficit	**-5,521.0**	**-9,677.0**	**-9,376.0**	**-10,354.0**	**-8,651.3**	وفر/ عجز الميزان التجاري
%	2.7	3.2	-9.4	19.7	31.2	%
Trade balance deficit of GDP	-24.7	-25.5	-25.8	-29.9	-26.3	عجز الميزان التجاري للناتج المحلي الاجمالي

مصدر البيانات: وزارة المالية، البنك المركزي ،الاحصاءات العامة , دائرة الاراضي و المساحة

تم تعديل بيانات الناتج المحلي الاجمالي للاعوام (2022-2023) بناء على البيانات الصادرة عن دائرة الاحصاءات العامة

إحصاءات مالية الحكومة / موازنة

BUDGETARY GOVERNMENT FINANCE STATISTICS

جدول رقم (2) : خلاصة الموازنة العامة للحكومة المركزية / موازنة

Table (2): SUMMARY OF CENTRAL GOVERNMENT BUDGET/GENERAL BUDGET

مليون دينار

	2025 موازنة Budget	2024 فعلي Actual	2023 فعلي Actual	2022 فعلي Actual	2021* فعلي Actual	
Total Revenues and Grants	**10232.6**	**9439.1**	**9143.7**	**8914.1**	**8128.2**	**اجمالي الايرادات والمنح الخارجية**
Domestic Revenues	**9498.3**	**8734.5**	**8432**	**8121.9**	**7324.9**	**الايرادات المحلية****
Tax revenues	7122.5	6404.9	6184.2	6047.9	5626.9	ايرادات ضريبية
Pension Contribution	4.5	4.5	5.4	4.9	7.5	اقتطاعات تقاعدية
Other Revenues	2371.3	2325.1	2242.4	2069.1	1690.4	الايرادات الاخرى
Foreign grants	**734.4**	**704.6**	**711.7**	**792.2**	**803.3**	**المنح الخارجية**
Total Expenditures	**12490.8**	**11537.6**	**11004.0**	**10466.6**	**9858.8**	**اجمالي الانفاق**
Current Expenditures	11022.1	10368.0	9626.8	8954.3	8720.6	**النفقات الجارية**
Capital Expenditures	1468.7	1169.6	1377.2	1512.3	1138.2	**النفقات الرأسمالية**
Deficit/Surplus						**العجز/ الوفر**
Including Grants	**-2258.2**	**-2098.5**	**-1860.3**	**-1552.5**	**-1730.6**	**بعد المنح**
Excluding Grants	**-2992.5**	**-2803.1**	**-2572.1**	**-2344.7**	**-2533.9**	**قبل المنح**

* تتضمن ملحق موازنة لعام 2021

** الايرادات المحلية باستثناء الرديات والمقاصة

Memorandum Items	كانون/2- اب Jan.- Aug. 2025	كانون/2- اب Jan.- Aug. 2024	2025 موازنة Budget	2024	2023	2022	2021	بنود تذكيرية
Primary Balance (JD million)	-48.0	138.4	-792.5	-724.9	-869.3	-917.1	-1130.5	العجز / الوفر الاولي (مليون دينار)
Current Balance (JD million)	-875.9	-715.0	-1523.8	-1633.5	-1194.9	-832.3	-1395.7	العجز / الوفر الجاري (مليون دينار)
Total Revenues/Total Expenditures	79.8	82.5	81.9	81.8	83.1	85.2	82.4	نسبة اجمالي الايرادات الى اجمالي النفقات
Domestic Revenues/Current Expenditures	87.6	89.3	86.2	84.2	87.6	90.7	84.0	نسبة الايرادات المحلية الى النفقات الجارية
Domestic Revenues/Total Expenditures	79.5	81.4	76.0	75.7	76.6	77.6	74.3	نسبة الايرادات المحلية الى اجمالي الانفاق
Grants to Capital Expenditures	4.2	12.4	50.0	60.2	51.7	52.4	70.6	نسبة المنح الى النفقات الراسمالية
	نسبة العجز/الوفر الكلي الى الناتج المحلي الاجمالي Overall Deficit/Surplus as percent of GDP							
Including Grants	-6.2	-5.3	-5.7	-5.5	-5.1	-4.5	-5.3	بعد المنح
Excluding Grants	-6.3	-5.6	-7.5	-7.4	-7.1	-6.8	-7.7	قبل المنح

جدول رقم (2) : خلاصة الموازنة العامة للحكومة المركزية / موازنة

Table (2): SUMMARY OF CENTRAL GOVERNMENT BUDGET/ GENERAL BUDGET

JD Million

	كانون/2- اب Jan.- Aug. 2025	كانون/2- اب Jan.- Aug. 2024	2025 اب Aug.	تموز Jul.	حزيران Jun.	ايار May	نيسان Apr.	اذار Mar.	شباط Feb.	كانون/2 Jan.	كانون /1 Dec.	تشرين/2 Nov.	تشرين/1 Oct.	2024 ايلول Sep.	اب Aug.
Total Revenues and Grants	**6224.1**	**6015.7**	**677.0**	**856.2**	**602.1**	**759.7**	**1165.6**	**715.9**	**624.4**	**823.1**	**1478.0**	**631.9**	**594.4**	**719.2**	**646.3**
Domestic Revenues	**6193.9**	**5936.5**	**675.8**	**849.3**	**601.7**	**759.6**	**1147.4**	**715.9**	**622.7**	**821.4**	**862.3**	**625.2**	**593.9**	**716.7**	**645.0**
Tax revenues	4595.7	4429.8	500.8	692.7	447.1	503.7	869.7	492.2	486.7	602.8	565.1	474.0	430.6	505.4	474.6
Pension Contribution	2.6	2.8	0.5	0.3	0.3	0.3	0.3	0.3	0.3	0.1	0.7	0.3	0.4	0.4	0.4
Other Revenues	1595.6	1503.9	174.5	156.3	154.3	255.5	277.4	223.4	135.7	218.5	296.6	150.9	162.8	210.9	170.0
Foreign grants	**30.2**	**79.3**	**1.2**	**6.9**	**0.4**	**0.1**	**18.2**	**0.0**	**1.7**	**1.7**	**615.6**	**6.6**	**0.5**	**2.5**	**1.3**
Total Expenditures	**7795.4**	**7291.0**	**987.1**	**1039.1**	**900.3**	**1070.6**	**1097.8**	**887.5**	**968.3**	**844.7**	**1416.5**	**950.6**	**1016.4**	**863.1**	**897.2**
Current Expenditures	7069.8	6651.5	893.3	923.7	807.4	976.6	932.7	812.2	899.6	824.3	1207.9	859.0	868.9	780.7	803.1
Capital Expenditures	725.6	639.5	93.8	115.4	92.9	94.0	165.1	75.3	68.7	20.4	208.6	91.6	147.5	82.4	94.1
Deficit/Surplus															
Including Grants	**-1571.3**	**-1275.2**	**-310.1**	**-182.8**	**-298.2**	**-310.9**	**67.8**	**-171.6**	**-343.9**	**-21.6**	**61.5**	**-318.8**	**-422.1**	**-143.9**	**-250.9**
Excluding Grants	**-1601.5**	**-1354.5**	**-311.2**	**-189.8**	**-298.6**	**-311.1**	**49.6**	**-171.6**	**-345.6**	**-23.2**	**-554.1**	**-325.4**	**-422.6**	**-146.5**	**-252.2**

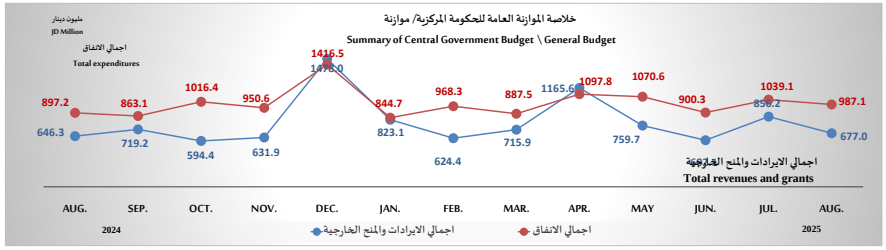

جدول رقم (3) : الايرادات المحلية للحكومة المركزية/ موازنة (تابع)

TABLE (3): DOMESTIC REVENUES OF CENTRAL GOVERNMENT BUDGET/ GENERAL BUDGET (Cont.)

JD Million

	كانون/2- اب		2025									2024					2025					
	Jan.-Aug.		اب	تموز	حزيران	ايار	نيسان	اذار	شباط	كانون/2	كانون/1	تشرين/2	تشرين/1	ايلول	اب	موازنة	2024	2023	2022	2021*	
	2025	2024	Aug.	Jul.	Jun.	May	Apr.	Mar.	Feb.	Jan.	Dec.	Nov.	Oct.	Sep.	Aug.	Budget					
Tax Revenues	**4,595.7**	**4,429.8**	**500.8**	**692.7**	**447.1**	**503.7**	**869.7**	**492.2**	**486.7**	**602.8**	**565.1**	**474.1**	**430.6**	**505.4**	**474.6**	**7,122.5**	**6,405.0**	**6,184.2**	**6,047.9**	**5,626.9**	**الايرادات الضريبية**
Taxes on income and profits, of which:	**1,397.4**	**1,448.5**	**61.6**	**218.7**	**83.7**	**96.0**	**518.6**	**120.6**	**71.0**	**227.2**	**145.0**	**65.1**	**59.2**	**82.0**	**60.0**	**1,832.5**	**1,799.8**	**1,763.1**	**1,548.2**	**1,179.6**	**الضرائب على الدخل والارباح منها:**
Income Tax from Individuals , of which	**277.6**	**270.5**	**30.8**	**33.0**	**27.2**	**31.9**	**55.6**	**35.1**	**29.7**	**34.4**	**30.6**	**32.3**	**31.1**	**31.7**	**29.6**	**400.0**	**396.2**	**361.6**	**328.2**	**276.8**	**ضرائب الدخل من الافراد منها :**
Individuals	41.7	48.9	6.2	3.5	2.2	3.0	17.9	3.6	2.3	3.0	2.5	2.7	5.1	5.6	4.3	80.0	64.8	63.7	62.0	48.5	الافراد
Salaried Employees	235.8	221.5	24.5	29.5	25.0	28.9	37.7	31.5	27.3	31.4	28.1	29.6	26.0	26.1	25.3	320.0	331.4	297.9	266.2	228.3	الموظفون والمستخدمون
Income Tax from Companies & Projects	1,012.3	1,034.0	27.3	162.7	51.5	59.1	415.5	83.0	37.3	175.8	89.5	29.8	28.1	48.3	28.4	**1,257.5**	**1,229.7**	**1,276.5**	**1,094.6**	**802.8**	**ضرائب الدخل من الشركات ومشروعات اخرى**
National contribution account	107.5	144.0	3.5	23.0	5.0	5.0	47.5	2.5	4.0	17.0	24.9	3.0	0.0	2.0	2.0	175.0	173.9	125.0	125.3	100.0	**حساب المساهمة الوطنية**
Taxes on Financial Transactions (real- estates tax)	**70.9**	**69.5**	**10.9**	**10.8**	**5.9**	**10.1**	**9.2**	**6.8**	**10.8**	**6.4**	**9.6**	**9.2**	**10.0**	**10.9**	**10.9**	**127.0**	**109.2**	**103.0**	**99.5**	**70.6**	**الضرائب على المعاملات المالية(ضريبة بيع العقار)**
Taxes on Goods and Services	**2,960.0**	**2,743.0**	**405.8**	**441.6**	**338.4**	**373.5**	**324.6**	**344.3**	**383.0**	**348.8**	**388.6**	**378.2**	**340.3**	**388.1**	**380.9**	**4,849.0**	**4,238.2**	**4,077.9**	**4,167.5**	**4,038.7**	**الضرائب على السلع والخدمات**
General Taxes on Goods and Services:	**2,960.0**	**2,743.0**	**405.8**	**441.6**	**338.4**	**373.5**	**324.6**	**344.3**	**383.0**	**348.8**	**388.6**	**378.2**	**340.3**	**388.1**	**380.9**	**4,849.0**	**4,238.2**	**4,077.9**	**4,167.5**	**4,038.7**	**الضريبة العامة على السلع والخدمات**
Sales Tax on Imported Goods	768.5	667.4	118.4	114.9	78.3	106.2	80.2	96.1	80.9	93.4	141.7	85.0	86.8	91.8	93.8	1,424.0	1,072.7	1,104.3	1,148.7	1,090.5	ضريبة مبيعات السلع المستوردة
Sales Tax on Domestic Goods	911.8	844.0	134.8	137.2	105.1	115.8	96.3	95.6	101.8	125.1	82.5	116.7	95.6	117.7	105.6	1,400.0	1,256.4	1,230.3	1,236.0	1,267.4	ضريبة مبيعات السلع المحلية
Sales Tax on Services	446.3	405.3	52.9	62.2	54.7	55.0	50.7	57.7	56.1	57.1	58.4	60.0	56.8	58.6	58.3	750.0	639.2	620.5	569.1	458.5	ضريبة مبيعات الخدمات
Sales Tax on Commercial Sector	833.3	826.4	99.7	127.2	100.3	96.5	97.4	94.9	144.2	73.1	105.9	116.6	101.0	120.0	123.1	1,275.0	1,270.0	1,122.9	1,213.6	1,222.3	ضريبة مبيعات على القطاع التجاري
Taxes on International Trade & Transactions	**167.4**	**168.8**	**22.5**	**21.6**	**19.0**	**24.1**	**17.4**	**20.5**	**21.9**	**20.4**	**21.9**	**21.6**	**21.2**	**24.4**	**22.8**	**289.0**	**257.7**	**240.1**	**232.7**	**338.0**	**الضرائب على التجارة و المعاملات الدولية**
Customs Duties and Fees	147.6	146.3	20.2	20.4	17.2	20.4	15.3	18.5	16.8	18.7	19.5	19.8	19.1	22.1	20.9	264.0	226.7	215.3	210.4	315.1	الرسوم الجمركية
Customs Fines	19.7	22.5	2.3	1.2	1.8	3.7	2.0	1.9	5.1	1.7	2.4	1.8	2.1	2.3	1.9	25.0	31.1	24.9	22.3	22.8	الغرامات الجمركية
Tax on Grants	**0.0**	**0.0**	**0.0**	**0.0**	**0.0**	**0.0**	**0.0**	**0.0**	**0.0**	**0.0**	**0.0**	**0.0**	**0.0**	**0.0**	**0.0**	**25.0**	**0.0**	**0.0**	**0.0**	**0.0**	**الضرائب على المنح**
Pension Contributions	**2.6**	**2.8**	**0.5**	**0.3**	**0.3**	**0.3**	**0.3**	**0.3**	**0.3**	**0.1**	**0.7**	**0.3**	**0.4**	**0.4**	**0.4**	**4.5**	**4.5**	**5.3**	**4.9**	**7.5**	**الاقتطاعات التقاعدية**
Other Revenues	**1,595.6**	**1,503.9**	**174.5**	**156.3**	**154.3**	**255.5**	**277.4**	**223.4**	**135.7**	**218.5**	**296.6**	**150.9**	**162.8**	**210.9**	**170.0**	**2,371.3**	**2,325.1**	**2,242.4**	**2,069.1**	**1,690.4**	**الايرادات الاخرى**
Revenues from selling goods & services, of which:	**631.1**	**590.0**	**84.1**	**93.2**	**72.3**	**83.8**	**81.1**	**65.4**	**74.3**	**77.0**	**91.4**	**71.8**	**83.5**	**78.5**	**79.7**	**1,032.0**	**915.2**	**898.3**	**886.3**	**838.4**	**ايرادات بيع السلع والخدمات، منها:**
Land Registration	90.4	86.8	13.3	14.6	7.8	12.3	11.1	8.6	13.0	9.7	12.5	11.3	12.9	14.4	13.3	170.0	137.9	138.4	152.5	131.6	تسجيل الاراضي
Revenue Stamps	143.9	131.7	17.7	20.9	18.9	17.3	18.2	14.9	17.4	18.6	20.4	15.6	16.1	14.7	16.1	225.0	198.5	205.2	204.3	175.9	طوابع الواردات
Other fees	290.4	269.8	38.5	40.7	34.4	38.6	38.4	32.1	32.9	34.7	47.8	37.6	42.0	35.8	37.2	500.5	433.1	408.9	387.8	396.5	رسوم مختلفة(متنوعة)
Miscellaneous license fees	106.5	101.6	14.6	17.0	11.2	15.7	13.4	9.7	11.0	14.0	10.7	7.3	12.6	13.5	13.1	136.5	145.7	145.8	141.6	134.4	رسوم رخص
Property Income, of which:	**433.8**	**522.5**	**36.7**	**15.2**	**43.5**	**70.1**	**115.9**	**90.2**	**15.3**	**47.0**	**126.3**	**21.3**	**22.9**	**56.8**	**47.9**	**622.8**	**749.8**	**607.1**	**458.6**	**357.9**	**ايرادات دخل الملكية ، منها:**
Interests	5.8	4.7	0.0	0.0	0.9	0.2	2.2	2.6	0.0	0.0	0.9	0.1	0.2	2.3	0.0	8.5	8.3	7.1	2.8	5.2	فوائد القروض المستردة
Financials Surplus	429.9	490.4	33.9	43.3	37.3	66.7	111.7	84.8	12.3	40.1	123.6	19.7	18.9	51.9	45.0	565.3	704.6	559.5	423.7	335.2	الفوائض المالية
Miscellaneous Revenues, of which:	**530.6**	**391.4**	**53.8**	**47.9**	**38.5**	**101.6**	**80.3**	**67.9**	**46.2**	**94.5**	**78.9**	**57.8**	**56.4**	**75.6**	**42.4**	**716.5**	**660.2**	**737.0**	**724.3**	**494.1**	**ايرادات مختلفة، منها :**
Mining Revenues	5.3	29.6	0.0	0.4	0.0	0.0	0.3	4.3	0.0	0.3	64.4	0.0	0.3	0.0	0.0	70.0	94.3	125.0	183.9	45.1	عائدات التعدين
Repayments	20.4	11.7	0.3	1.1	2.1	3.3	2.4	11.0	0.0	0.2	2.9	2.7	2.5	1.7	1.3	34.0	21.5	27.5	17.0	26.7	اقساط القروض المستردة
Replacement of customs services on exempted goods	56.3	54.5	7.8	8.4	5.6	7.7	6.1	7.5	6.2	7.0	9.1	6.5	7.0	7.2	7.3	85.0	84.2	80.4	74.4	57.5	بدل خدمات جمركية على البضائع المعفاه
Revenue from the supply of state revenues	113.4	94.5	14.8	14.5	12.1	18.2	13.3	15.1	14.5	10.9	13.9	12.6	12.4	12.6	11.9	160.0	146.1	147.5	126.6	134.0	الايرادات الناجمة عن توريد ايرادات الدولة
Total Domestic Revenues	**6,193.9**	**5,936.5**	**675.8**	**849.3**	**601.7**	**759.6**	**1,147.4**	**715.9**	**622.7**	**821.4**	**862.3**	**625.3**	**593.9**	**716.7**	**645.0**	**9,498.3**	**8,734.6**	**8,432**	**8,121.9**	**7,324.9**	**مجموع الايرادات المحلية****

جدول رقم (3) : الايرادات المحلية للحكومة المركزية/ موازنة

TABLE (3): DOMESTIC REVENUES OF CENTRAL GOVERNMENT BUDGET/ GENERAL BUDGET

مليون دينار

* تتضمن ملحق موازنة لعام 2021

** الايرادات المحلية باستثناء الرديات والمقاصه

Memorandum Items	كانون/2-اب Jan.-Aug. 2025	كانون/2-اب Jan.-Aug. 2024	2025 موازنة Budget	2024	2023	2022	2021	بنود تذكيرية
	In percent of GDP					نسبة من الناتج المحلي الاجمالي %		
Domestic Revenues	**24.4**	**24.6**	**23.9**	**23.1**	**23.2**	**23.5**	**22.3**	**الايرادات المحلية:**
Tax Revenues	18.1	18.4	17.9	16.9	17.0	17.5	17.1	الايرادات الضريبية
Pension Contributions	0.0	0.0	0.01	0.0	0.0	0.0	0.0	الاقتطاعات التقاعدية
Other Revenues	6.3	6.2	6.0	6.1	6.2	6.0	5.1	الايرادات الاخرى
	In percent of domestic revenue					نسبة من الايرادات المحلية%		
Tax Revenues, of which:	**74.2**	**74.6**	**75.0**	**73.3**	**73.3**	**74.5**	**76.8**	**الايرادات الضريبية، منها:**
Taxes on income and profits	22.6	24.4	19.3	20.6	20.9	19.1	16.1	الضرائب على الدخل والارباح
Taxes on Goods and Services	47.8	46.2	51.1	48.5	48.4	51.3	55.1	الضرائب على السلع والخدمات
Taxes on International Trade &Trans	2.7	2.8	3.0	3.0	2.8	2.9	4.6	الضرائب على التجارة والمعاملات الدولية
Pension Contributions	**0.0**	**0.0**	**0.0**	**0.1**	**0.1**	**0.1**	**0.1**	**الاقتطاعات التقاعدية**
Other Revenues	**25.8**	**25.3**	**25.0**	**26.6**	**26.6**	**25.5**	**23.1**	**الايرادات الاخرى**

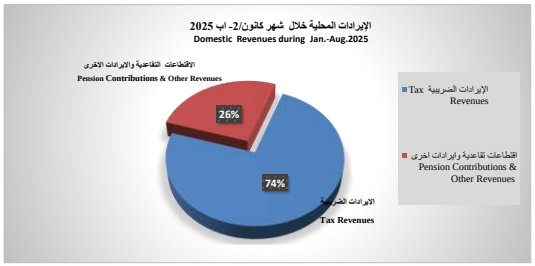



جدول رقم (4) : النفقات العامة للحكومة المركزية/ موازنة

TABLE (4):GENERAL EXPENDITURES OF CENTRAL GOVERNMENT/ GENERAL BUDGET

مليون دينار

JD Million

	كانون2- اب Jan.-Aug. 2025	كانون2- اب Jan.-Aug. 2024	2025 اب Aug.	2025 تموز Jul.	2025 حزيران Jun.	2025 ايار May	2025 نيسان Apr.	2025 اذار Mar.	2025 شباط Feb.	2025 كانون/2 Jan.	2025 كانون/1 Dec.	2024 تشرين/2 Nov.	2024 تشرين/1 Oct.	2024 ايلول Sep.	2024 اب Aug.	2025 موازنة Budget	2024	2023	2022	2021*	
Current Expenditures	**7,069.8**	**6,651.5**	**893.3**	**923.7**	**807.4**	**976.6**	**932.7**	**812.2**	**899.6**	**824.3**	**1,207.8**	**859.0**	**868.9**	**780.7**	**803.1**	**11,022.1**	**10,367.9**	**9,626.8**	**8,954.3**	**8,720.6**	النفقات الجارية
Compensation of employees	**1,339.8**	**1,317.0**	**164.1**	**169.7**	**167.3**	**170.4**	**171.7**	**168.2**	**166.5**	**162.0**	**184.4**	**161.6**	**171.5**	**159.8**	**161.3**	**2,150.2**	**1,994.4**	**1,953.9**	**1,848.7**	**1,771.3**	**تعويضات العاملين**
Wages, Salaries and Allowances	1,198.0	1,177.4	145.6	150.6	148.9	152.7	148.9	153.8	149.6	147.8	161.1	143.9	153.1	143.0	143.3	1,917.7	1,778.5	1,743.9	1,669.7	1,595.0	الرواتب والاجور والعلاوات
Social Security	141.7	139.6	18.4	19.1	18.4	17.6	22.7	14.4	16.9	14.1	23.3	17.8	18.4	16.9	18.0	232.5	215.9	210.0	179.1	176.3	مساهمات الضمان الاجتماعي
Purchases of Goods and Services	**274.8**	**253.9**	**40.9**	**33.2**	**47.1**	**39.0**	**33.1**	**32.6**	**39.9**	**9.0**	**76.0**	**46.3**	**45.0**	**40.1**	**26.0**	**532.8**	**461.4**	**427.8**	**417.3**	**441.7**	**استخدام السلع والخدمات**
Interest Payments (Commitment Basis)	**1,553.6**	**1,492.9**	**183.6**	**219.2**	**128.2**	**213.6**	**244.1**	**159.0**	**185.6**	**220.3**	**115.6**	**163.5**	**164.0**	**142.3**	**177.4**	**2,200.0**	**2,078.2**	**1,702.8**	**1,427.6**	**1,403.4**	**فوائد القروض (على اساس الاستحقاق)**
Internal	916.2	820.0	135.2	91.7	98.3	105.3	130.1	137.0	135.8	82.8	78.5	99.3	107.2	134.9	136.1	1,280.0	1,239.9	1,030.7	959.5	977.1	الداخلية
External	637.4	672.9	48.4	127.5	29.9	108.3	114.0	22.0	49.8	137.4	37.1	64.2	56.7	7.4	41.3	920.0	838.3	672.1	468.1	426.3	الخارجية
Subsidies	**251.2**	**166.8**	**52.5**	**26.0**	**19.5**	**68.6**	**26.1**	**19.0**	**22.6**	**16.8**	**210.6**	**18.2**	**21.4**	**15.0**	**17.6**	**496.8**	**432.0**	**354.6**	**240.4**	**238.1**	**الاعانات**
Subsidies for Non Financial Public Institutions	170.4	137.1	22.4	26.0	19.3	24.3	25.9	18.7	17.3	16.6	20.3	18.0	21.2	14.7	17.4	250.9	211.4	194.5	176.5	180.4	الاعانات لمؤسسات عامة غير مالية
Subsidies for Non Financial Private Institutions	0.0	0.0	0.0	0.0	0.0	0.0	0.0	0.0	0.0	0.0	0.0	0.0	0.0	0.0	0.0	0.0	0.0	0.0	1.6	0.8	الاعانات لمؤسسات خاصة غير مالية
Goods Subsidies, of which:	79.0	0.0	30.0	0.0	0.0	44.0	0.0	0.0	5.0	0.0	0.0	0.0	0.0	0.0	0.0	242.5	0.0	0.0	60.0	55.0	اعانات دعم السلع
Strategic food Subsidies	79.0	27.6	30.0	0.0	0.0	44.0	0.0	0.0	5.0	0.0	190.0	0.0	0.0	0.0	0.0	242.5	217.6	157.0	0.0	0.0	دعم السلع الغذائية الإستراتيجية
Provincial councils maintenance	1.7	2.1	0.2	0.1	0.2	0.3	0.2	0.3	0.3	0.2	0.3	0.2	0.2	0.3	0.3	3.4	3.1	3.1	2.3	2.0	إدامة عمل مجالس المحافظات
Social safety net / cash support	0.0	0.0	0.0	0.0	0.0	0.0	0.0	0.0	0.0	0.0	0.0	0.0	0.0	0.0	0.0	0.0	0.0	0.0	0.0	0.0	شبكة الأمان الإجتماعي/ الدعم النقدي
Grants	**21.4**	**19.6**	**2.7**	**3.1**	**2.3**	**2.7**	**2.7**	**2.7**	**3.1**	**2.2**	**1.8**	**2.4**	**2.4**	**1.8**	**2.4**	**31.6**	28.0	25.9	**20.1**	**20.2**	**الدعم لوحدات حكومية عامة**
Social Benefits	**1,440.0**	**1,356.1**	**176.1**	**181.2**	**173.8**	**203.9**	**188.2**	**173.6**	**177.0**	**166.3**	**190.2**	**179.7**	**174.1**	**177.0**	**167.7**	**2,206.7**	**2,077.0**	**2,013.1**	**1,986.0**	**1,892.9**	**المنافع الاجتماعية**
Pensions and Compensation	1,190.6	1,127.8	148.9	149.2	148.8	148.5	155.2	148.2	149.0	142.8	141.1	141.0	142.1	141.3	141.0	1,755.0	1,693.3	1,660.0	1,638.4	1,605.0	التقاعد والتعويضات
Social Assistances	249.4	228.3	27.2	32.0	25.0	55.4	33.0	25.4	28.0	23.5	49.1	38.7	32.0	35.7	26.7	451.7	383.7	353.1	**347.7**	**287.9**	مساعدات اجتماعية ، منها :
Medical treatments	52.9	35.8	3.0	6.0	0.0	30.3	1.5	4.0	8.0	0.0	16.6	10.0	7.5	5.1	3.0	135.0	75.0	70.0	77.9	75.0	معالجات طبية
National Aid Fund	171.6	150.0	21.2	22.6	21.7	21.2	26.8	20.3	17.1	20.7	26.4	20.9	21.7	36.6	6.7	280.0	255.6	242.4	241.0	184.4	صندوق المعونة الوطنية
Miscellaneous Expenditures, of which:	**147.5**	**120.7**	**22.0**	**20.0**	**16.2**	**14.7**	**13.0**	**17.4**	**40.1**	**4.0**	**30.7**	**12.6**	**14.7**	**7.2**	**18.8**	**226.3**	**185.9**	**150.1**	**168.3**	**203.4**	**نفقات اخرى متنوعة، منها:**
Payment of prior obligations	28.6	32.7	3.0	6.5	2.5	3.8	3.2	3.7	5.9	0.0	22.4	1.2	1.9	2.0	3.1	**70.0**	60.2	49.8	51.8	83.7	**تسديد التزامات سابقة**
Wages restructuring	0.0	0.0	0.0	0.0	0.0	0.0	0.0	0.0	0.0	0.0	0.0	0.0	0.0	0.0	0.0	**0.0**	0.0	0.0	0.0	0.0	**إعادة هيكلة الرواتب**
Scholarships and Training	20.1	3.0	3.6	0.5	3.9	1.2	0.0	6.5	4.3	0.1	2.3	0.3	0.3	0.4	0.7	28.1	6.2	7.2	6.4	6.6	البعثات العلمية ومنح دراسية وتدريب
Military Expenditures	**2,041.5**	**1,924.4**	**251.4**	**271.3**	**253.0**	**263.7**	**253.8**	**239.7**	**264.8**	**243.8**	**398.5**	**274.7**	**275.8**	**237.6**	**232.0**	**3,177.8**	**3,111.0**	**2,998.7**	**2,845.9**	**2,749.6**	**مخصصات الجهاز العسكري**
Capital Expenditures	**725.6**	**639.5**	**93.8**	**115.4**	**92.9**	**94.0**	**165.1**	**75.3**	**68.7**	**20.4**	**208.6**	**91.6**	**147.5**	**82.4**	**94.1**	**1,468.7**	**1,169.6**	**1,377.2**	**1,512.3**	**1,138.2**	النفقات الرأسمالية
Oil Subsidies	**0.0**	**0.0**	0.0	**0.0**	**0.0**	**0.0**	**0.0**	**0.0**	**0.0**	**0.0**	**0.0**	**0.0**	**0.0**	**0.0**	**0.0**	**0.0**	**0.0**	**0.0**	**350.0**	**0.0**	**دعم المحروقات**
Total Expenditures	**7,795.4**	**7,291.0**	**987.1**	**1,039.1**	**900.3**	**1,070.6**	**1,097.8**	**887.5**	**968.4**	**844.7**	**1,416.4**	**950.6**	**1,016.4**	**863.1**	**897.2**	**12,490.8**	**11,537.5**	**11,004.0**	**10,466.6**	**9,858.8**	**اجمالي النفقات**

* تقديرات طبق موازنة لعام 2021

جدول رقم (4) : النفقات العامة للحكومة المركزية / موازنة (تابع)

TABLE (4):GENERAL EXPENDITURES OF CENTRAL GOVERNMENT/ GENERAL BUDGET (Cont.)

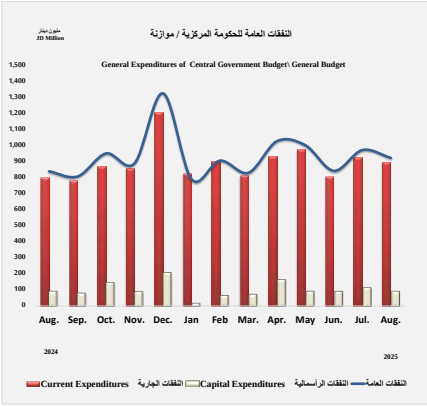

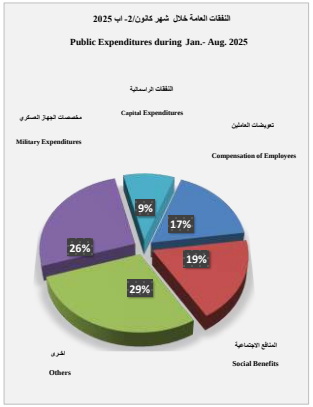

Memorandum Items	كانون2- اب Jan.- Aug. 2025	كانون2- اب Jan.- Aug. 2024	2025 موازنة Budget	2024	2023	2022	2021	بنود تذكيرية
	نسبة الى الناتج المحلي الاجمالي (%) In percent of GDP							
Total Expenditures	**30.7**	**30.2**	**31.4**	**30.5**	**30.3**	**30.2**	**30.0**	**اجمالي الانفاق**
Current Expenditures	27.8	27.6	27.7	27.4	26.5	25.9	26.5	النفقات الجارية
Capital Expenditures	2.9	2.7	3.7	3.1	3.8	4.4	3.5	النفقات الرأسمالية
	نسبة الى اجمالي الانفاق (%) In percent of total expenditure							
Current Expenditures,of which:	**90.7**	**91.2**	**88.2**	**89.9**	**87.5**	**85.6**	**88.5**	**النفقات الجارية، منها:**
Compensation of employees	17.2	18.1	17.2	17.3	17.8	17.7	18.0	تعويضات العاملين
Interest Payments (commit. basis)	19.9	20.5	17.6	18.0	15.5	13.6	14.2	فوائد القروض (على اساس الاستحقاق)
Subsidies	3.2	2.3	4.0	3.7	3.2	2.3	2.4	الاعانات
Social Benefits	18.5	18.6	17.7	18.0	18.3	19.0	19.2	المنافع الاجتماعية
Militry Expenditures	26.2	26.4	25.4	27.0	27.3	27.2	27.9	مخصصات الجهاز العسكري
Capital Expenditures	**9.3**	**8.8**	**11.8**	**10.1**	**12.5**	**14.4**	**11.5**	**النفقات الرأسمالية**

جدول رقم (5) : توزيع النفقات الجارية حسب التصنيف الوظيفي للحكومة المركزية/ موازنة

TABLE (5):DISTRIBUTION OF CURRENT EXPENDITURES OF BUDGETARY CENTRAL GOVERNMENT

ACCORDING TO FUNCTIONAL TYPE

JD Million — **مليون دينار**

	كانون/2- اب Jan.-Aug.		2025	2024	2023	2022	2021**	
			موازنة	فعـــلي				
	2025	2024	Budget	Actual				
General public services	1898.6	1833.3	2805.2	2778.1	2187.6	1931.7	1892.0	الخدمات العمومية
Defense	909.5	832.6	1361.6	1373.9	1329.2	1266.3	1198.0	الدفاع
Public order and safety	1018.4	992.3	1648.0	1568.6	1518.7	1446.0	1431.4	النظام العام وشؤون السلامة
Economic affairs	117.2	116.7	209.9	176.4	270.0	170.4	202.3	الشؤون الاقتصادية
Environmental protection	2.4	2.4	4.0	3.7	3.5	3.2	3.0	حماية البيئة
Housing and community amenities	16.3	15.6	33.9	29.4	28.0	24.9	25.1	الاسكان والمرافق المجتمعية
Health	656.4	609.1	1111.1	992.5	926.8	826.0	882.7	الصحة
Recreation, culture and religion	108.0	100.9	174.6	160.3	153.5	147.8	141.1	الترفيه والثقافة والدين
Education	849.9	773.5	1324.2	1194.4	1164.8	1115.9	1069.9	التعليم
Social protection*	1493.1	1375.1	2349.7	2090.7	2044.7	2022.0	1875.0	الحماية الاجتماعية*
Total	**7069.8**	**6651.5**	**11022.1**	**10368.0**	**9626.8**	**8954.3**	**8720.6**	**المجموع**

* Includes goods subsidies. — * تتضمن دعم السلع.

* * تتضمن ملحق موازنة لعام 2021.

جدول رقم (6) : توزيع النفقات الرأسمالية حسب التصنيف الوظيفي للحكومة المركزية / موازنة

TABLE (6):DISTRIBUTION OF CAPITAL EXPENDITURES OF BUDGETARY CENTRAL GOVERNMENT

ACCORDING TO FUNCTIONAL TYPE

JD Million — **مليون دينار**

	كانون/2- اب Jan.-Aug.		2025	2024	2023	2022	*2021	
			موازنة	فعـــلي				
	2025	2024	Budget	Actual				
General public services	71.4	71.0	126.2	91.7	107.0	128.8	134.0	الخدمات العمومية
Defense	108.4	118.0	116.7	137.8	161.4	136.4	59.9	الدفاع
Public order and safety	32.3	29.6	86.6	66.8	75.2	62.3	71.5	النظام العام وشؤون السلامة
Economic affairs	168.1	121.9	444	263.3	373	628.9	415.3	الشؤون الاقتصادية
Environmental protection	2.1	3.5	21.4	7.1	4.0	2.9	11.1	حماية البيئة
Housing and community amenities	155.2	138.3	256.1	241.3	294.9	202.2	169.4	الاسكان والمرافق المجتمعية
Health	81.3	54.2	181.4	146.3	135.0	135.6	96.3	الصحة
Recreation, culture and religion	45.3	39.5	78.2	69.3	69.9	56.3	47.8	الترفيه والثقافة والدين
Education	56.9	59.3	145.4	135.8	138.8	111.2	121.9	التعليم
Social protection	4.5	4.2	12.5	10.2	18.2	47.8	10.9	الحماية الاجتماعية
Total	**725.6**	**639.5**	**1468.7**	**1169.6**	**1377.2**	**1512.3**	**1138.2**	**المجموع**

* تتضمن ملحق موازنة لعام 2021.

جدول رقم (7) : التصنيف الاقتصادي للنفقات الرأسمالية للحكومة المركزية / موازنة

TABLE (7):ECONOMIC CLASSIFICATION OF CAPITAL EXPENDITURES OF BUDGETARY CENTRAL GOVERNMENT

JD Million — مليون دينار

Statement	2025	2024	2023	2022	2021	البيان
	موازنة Budget	فعلي Actual				
Compensations of employees	**7.4**	**6.9**	**5.6**	**5.7**	**7.2**	**تعويضات العاملين**
Wages, Salaries and Allowances	4.0	3.8	5.6	5.7	7.2	الرواتب والاجور والعلاوات
Social Security Contributions	3.4	3.1	0.0	0.0	0.0	مساهمات الضمان الاجتماعي
Purchase of Goods and Services	**376.0**	**291.4**	**387.8**	**647.1**	**320.0**	**استخدام السلع والخدمات**
Grants	**279.9**	**269.9**	**259.9**	**336.2**	**302.6**	**الدعم / المنح**
Grants to other General Government Units\Capital	279.9	269.9	259.9	336.2	302.6	الدعم لوحدات حكومية عامة / راسمالية
Other Expenditures	**29.1**	**19.0**	**15.6**	**9.0**	**6.9**	**نفقات اخرى**
Miscellaneous Expenditures	29.1	19.0	15.6	9.0	6.9	نفقات اخرى متنوعة
Non- Financial Assets	**521.5**	**329.0**	**439.9**	**287.1**	**342.2**	**أصول غير مالية**
Fixed Assets	470.7	295.4	393.2	251.5	292.1	أصول ثابتة
Inventories	22.5	13.0	13.3	9.8	7.2	مخزونات
Unproductive Assets	28.3	20.6	33.4	25.8	43.0	أصول غير منتجة
Military Expenditures	254.8	253.4	268.4	227.2	159.3	**مخصصات الجهاز العسكري**
Total	**1468.7**	**1169.6**	**1377.2**	**1512.3**	**1138.2**	الاجمالـــــــــي

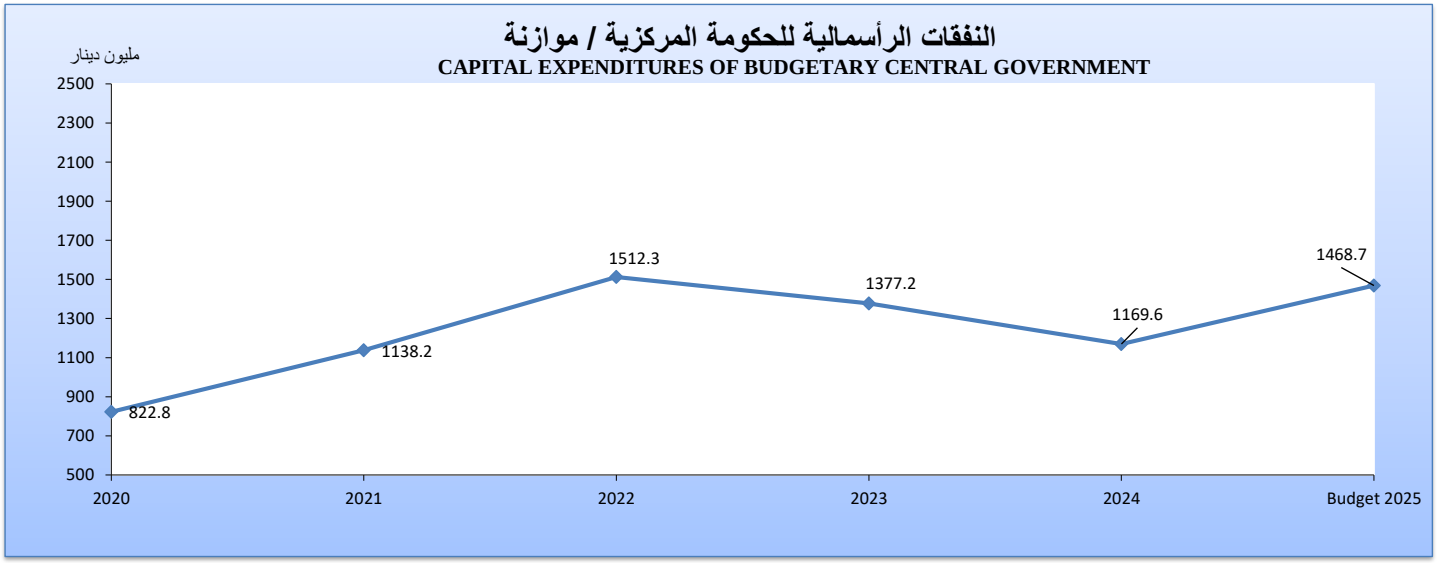

جدول رقم (8) : اعداد المتقاعدين والنفقات التقاعدية *

Table (8): Numbers of pensioners and pension Expenditures*

بالمليون دينار

		اعداد المتقاعدين Numbers of Pensioners			فاتورة التقاعد Pension Expenditures		
		الاصيل	الوريث	المجموع	الاصيل	الوريث	المجموع
		Original	Survivor	Total	Original	Survivor	Total
2020		256,622	117,592	374,214	1391.2	201.7	1592.9
2021		256,982	127,843	384,825	1393.7	215.9	1609.7
2022		259,088	134,059	393,147	1406.5	233.7	1640.2
2023		265,962	139,670	405,632	1419.8	240.2	1660.0
2024		260,844	145,087	405,931	1438.1	258.9	1697.0
2024							
آب	August	261,314	142,620	403,934	119.7	21.5	141.3
ايلول	September	261,155	142,555	403,710	119.5	21.9	141.4
تشرين أول	October	261,067	143,925	404,992	119.5	22.5	142.1
تشرين ثاني	November	260,939	144,646	405,585	119.4	22.0	141.4
كانون أول	December	260,844	145,087	405,931	119.5	21.9	141.4
2025							
كانون ثاني	January	272,592	145,514	418,106	126.7	22.1	148.8
شباط	February	273,632	145,041	418,673	126.7	22.3	148.9
آذار	March	273,898	146,187	420,085	126.0	22.1	148.1
نيسان	April	274,223	147,189	421,412	126.5	22.7	149.2
أيار	May	274,336	147,801	422,137	126.3	22.5	148.8
حزيران	June	274,576	147,191	421,767	126.5	22.1	148.6
تموز	July	274,750	148,017	422,767	126.8	22.5	149.3
آب	August	274,652	148,395	423,047	126.4	22.3	148.8

* تمثل المتقاعدين الخاضعين لانظمة التقاعد المدني والعسكري الحكومي والمؤمن عليهم عسكريا ضمن الضمان الاجتماعي

بنود تذكيرية	2020	2021	2022	2023	2024	Memorandum Items
% اجمالي نفقات التقاعد الى الناتج المحلي الاجمالي	5.1	4.9	4.7	4.6	4.5	%Total Pension Expenditures/GDP
% اجمالي نفقات التقاعد الى النفقات الجارية	19.0	18.5	18.3	17.2	16.4	%Total Pension Expenditures/Current Expenditures
% اجمالي نفقات التقاعد الى اجمالي الانفاق	17.3	16.3	15.7	15.1	14.7	%Total Pension Expenditures/Total Expenditures

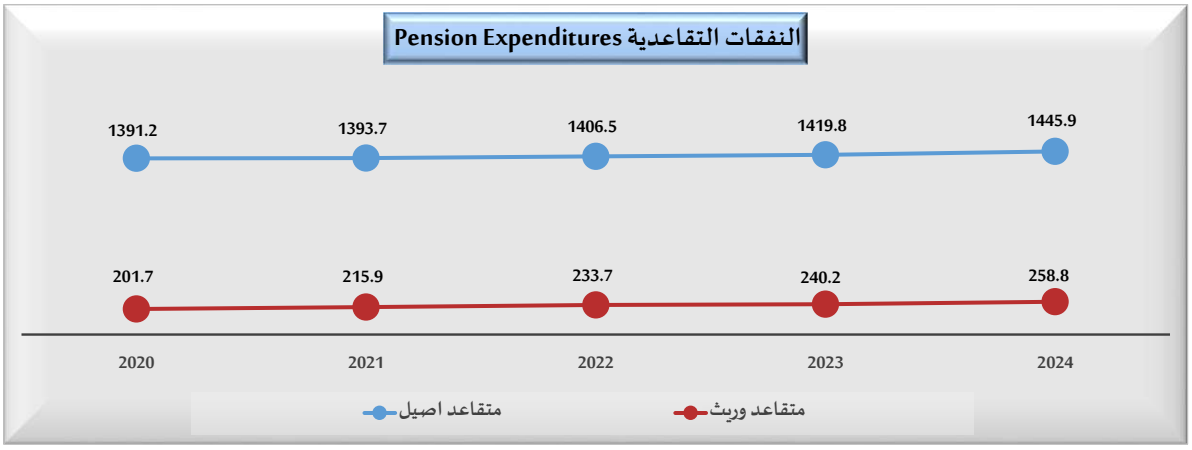
Pension Expenditures النفقات التقاعدية
1391.2
1393.7
1406.5
1419.8
1445.9
201.7
215.9
233.7
240.2
258.8
2020
2021
2022
2023
2024
متقاعد اصيل
متقاعد وريث

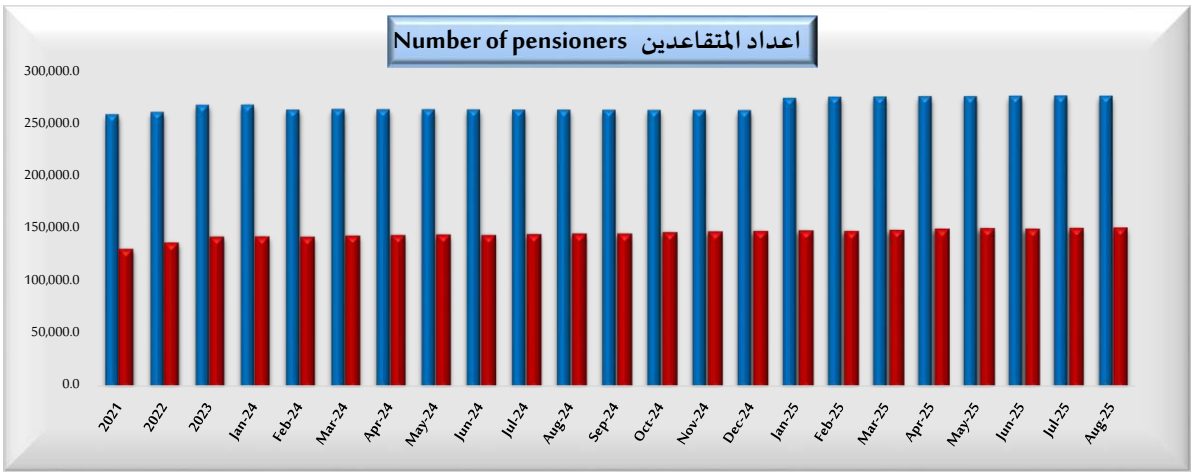
Number of pensioners اعداد المتقاعدين
300,000.0
250,000.0
200,000.0
150,000.0
100,000.0
50,000.0
0.0
2021
2022
2023
Jan-24
Feb-24
Mar-24
Apr-24
May-24
Jun-24
Jul-24
Aug-24
Sep-24
Oct-24
Nov-24
Dec-24
Jan-25
Feb-25
Mar-25
Apr-25
May-25
Jun-25
Jul-25
Aug-25

النفقات التقاعدية لشهر اب- 2025
Penison Expenditure at Aug. 2025
15.0
85.0
وريث
Survivor
أصيل
Original

إحـصــاءات الدين

DEBT STATISTICS

جدول رقم (9) :أهم مؤشرات الدين
TABLE (9) : MAIN DEBT INDICATORS

	Aug. 2025	2024	2023	2022	2021	2020	
Debt outstanding excluding the debt holding by SSIF (million JD) (A)	**35,898.0**	**34,178.4**	**32,289.3**	**30,667.6**	**28,763.1**	**26,499.3**	**رصيد دين الحكومة بعد استثناء ما يحمله صندوق استثمار اموال الضمان الاجتماعي (مليون دينار) (أ)**
As percent of GDP	91.2%	90.2%	89.0%	88.6%	87.5%	85.4%	**نسبة من الناتج المحلي الاجمالي(%)**
Domestic Debt excluding SSIF (Million JD)	**15,919.1**	**14,843.4**	**14,081.4**	**14,178.7**	**13,625.6**	**12,784.0**	**الدين الداخلي بعد استثناء ما يحمله SSIF (مليون دينار)**
External Debt excluding SSIF (Million JD)	**19,978.8**	**19,335.0**	**18,207.9**	**16,488.9**	**15,137.5**	**13,715.2**	**الدين الخارجي بعد استثناء ما يحمله SSIF (مليون دينار)**
Debt holding by Social Security Investment Fund(SSIF) million JD of which:	**10,951.1**	**9,983.5**	**8,892.4**	**7,822.6**	**7,003.6**	**6,532.8**	**دين يحمله صندوق استثمار اموال الضمان الاجتماعيSSIF (مليون دينار) منه:**
Domestic debt (million JD)	10,442.0	9,496.1	8,408.5	7,400.5	6,633.9	6,149.7	دين داخلي (مليون دينار)
External debt (million JD)	509.1	487.4	483.9	422.1	369.7	383.1	دين خارجي (مليون دينار)
Debt holding by SSIF as percent of GDP	27.8%	26.4%	24.5%	22.6%	21.3%	21.1%	دين يحمله SSIF نسبة من الناتج المحلي الاجمالي(%)
Gross deposits of budgetary Government and own budget Agencies (B)	**2,187.1**	**1,906.1**	**1,784.6**	**2,226.9**	**1,502.9**	**1,336.0**	**اجمالي الودائع الحكومية موازنة وودائع الوحدات المستقلة (ب)**
Net Government Debt excluding SSIF and deposits (million JD) (A - B)	**33,710.8**	**32,272.3**	**30,504.7**	**28,440.7**	**27,260.1**	**25,163.2**	**صافي دين الحكومة (مليون دينار) بعد استثناء ما يحمله SSIF والودائع الحكومية (أ - ب)**
As percent of GDP of which:	**85.6%**	**85.2%**	**84.1%**	**82.1%**	**82.9%**	**81.1%**	**نسبة من الناتج المحلي الاجمالي(%) منه :**
Net Domestic Debt excluding SSIF	34.9%	34.2%	33.9%	34.5%	36.9%	36.9%	صافي الدين الداخلي بعد استثناء ما يحمله SSIF
External Debt excluding SSIF	50.7%	51.0%	50.2%	47.6%	46.1%	44.2%	الدين الخارجي بعد استثناء ما يحمله SSIF
External Debt as percent of exports of goods&non-factor services		122.8%	118.4%	114.8%	157.5%	190.1%	الدين الخارجي نسبة الى الصادرات من السلع والخدمات باستثناء خدمات عوامل الانتاج
Official Reserves to External Debt**	78.8%	75.2%	68.7%	72.4%	82.5%	80.1%	نسبة الاحتياطيات الاجنبية الى الدين الخارجي**
Short term debt to official Reserves**	20.2	20.8	10.2	17.3	16.6	11.9	نسبة الدين قصير الاجل الى الاحتياطيات الاجنبية**
Weighted Average Maturity of External Debt (Year/Month)		8.0	8.2	8.6	8.9	9.2	المتوسط المرجح لعمر القروض الخارجية (شهر/سنة)
External Debt Per Capita (dinar)		1,689.3	1,623.1	1,496.3	1,402.5	1,304.7	نصيب الفرد من الدين الخارجي (دينار)
Net Domestic Debt excluding SSIF and deposits (Million JD)	**13,732.0**	**12,937.3**	**12,296.9**	**11,951.8**	**12,122.6**	**11,448.0**	**صافي الدين الداخلي بعد استثناء ما يحمله SSIF والودائع الحكومية (مليون دينار)**
Weighted Average Maturity of domestic Debt (Year/Month)		4.1	4.3	4.3	4.5	4.5	المتوسط المرجح لعمر القروض الداخلية (شهر/سنة)
Debt Per Capita (dinar)		1,102.5	1,067.8	1,057.5	1,096.4	1,059.4	نصيب الفرد من الدين (دينار)
Guaranteed Debt	**4,145.6**	**3,893.2**	**3,632.6**	**3,474.2**	**3,123.2**	**2,929.0**	**الديـن المكفـــول**
Domestic Debt excluding SSIF	3,426.4	3,171.9	2,771.1	2,553.1	2,272.8	2,328.5	الدين الداخلي بعد استثناء ما يحمله SSIF
External	719.2	721.3	861.4	921.1	850.5	600.5	الدين الخارجي
Guaranteed Debt outstanding as percent of GDP	10.5%	10.3%	10.0%	10.0%	9.5%	9.4%	**رصيد الدين المكفول نسبة الى الناتج المحلي الاجمالي**
Debt Service domestic & external\ (Budget)	**3,380.3**	**3,461.6**	**4,049.6**	**3,661.9**	**2,753.0**	**2,902.3**	**خدمة الدين (داخلي وخارجي) موازنة**
Total interest Cash basis (million JD)\ (Budget)	**1,553.6**	**2,078.1**	**1,702.9**	**1,427.7**	**1,403.4**	**1,243.4**	**اجمالي الفوائد الاساس النقدي (مليون دينار)/موازنة**
Interest of External Debt\ (Budget) of which:	637.4	838.3	672.2	468.1	426.3	396.2	فوائد الدين الخارجي/موازنة منه:
Interest paid for debt holding by SSIF	25.0	30.8	25.8	23.2	22.1	14.0	فوائد لخدمة دين يحمله SSIF
Interest of Domestic Debt\ (Budget) of which:	916.2	1,239.9	1,030.7	959.5	977.1	847.2	فوائد الدين الداخلي/موازنة منه:
Interest paid for debt holding by SSIF	353.4	494.6	433.7	391.0	370.8	344.2	فوائد لخدمة دين يحمله SSIF
Principal of External debt	**1,826.8**	**1,383.5**	**2,346.7**	**2,234.2**	**1,349.6**	**1,658.9**	**أقساط الدين الخارجي**
Total Debt Service to GDP	8.6%	9.1%	11.2%	10.6%	8.4%	9.4%	نسبة خدمة الدين إلى الناتج المحلي الإجمالي
Total interest to Actual Total Revenues	25.0%	21.9%	18.4%	16.0%	17.3%	17.7%	نسبة فوائد الدين (موازنة) الى الايرادات العامة الفعلية
Total interest to Actual Domestic Revenues	25.1%	23.7%	20.0%	17.6%	19.2%	19.9%	نسبة فوائد الدين (موازنة) الى الايرادات المحلية الفعلية
Total debt service to Actual Total Revenues	54.3%	36.5%	43.9%	41.1%	33.9%	41.3%	اجمالي خدمة الدين (اقساط وفوائد)/الايرادات العامة الفعلية
Total debt service to Actual Domestic Revenues	54.6%	39.5%	47.5%	45.1%	37.6%	46.5%	اجمالي خدمة الدين (اقساط وفوائد)/الايرادات المحلية الفعلية
External Debt Service (Budget and Guaranteed)							**خدمة الدين الخارجي (موازنة و مكفول)**
Cash Basis (million JD)	**2,577.8**	**2,436.7**	**3,161.4**	**2,803.2**	**1,829.6**	**2,083.8**	**على الأساس النقدي (مليون دينار)**
Debt Service to GDP	6.5%	6.4%	8.7%	8.1%	5.6%	6.7%	نسبة خدمة الدين الخارجي إلى الناتج المحلي الإجمالي
Debt Service to Exports (Goods & Services)		15.1%	20.0%	19.0%	18.6%	28.1%	نسبة خدمة الدين الخارجي إلى الصادرات (السلع والخدمات)
Official Reserves to Debt Service**		611.5%	406.4%	436.7%	699.2%	541.7%	نسبة الاحتياطيات الاجنبية إلى خدمة الدين الخارجي**
Implicit Interest Rate		4.7%	4.6%	3.3%	3.1%	3.3%	سعر الفائدة الضمني (الدين الخارجي)

***The government will repay its obligations that will mature this year to Jordan Petroleum Refinery Warehouses Drugs,Contracting Companies and Al-Hussien Cancer Center during 2020-2026**

***ستقوم الحكومة بتسديد التزامات سوف تتحقق هذا العام لمصفاة البترول والمقاولين ومؤسسة الحسين للسرطان وشركات الادوية وسيتم تسديدها خلال الفترة من 2020-2026**

****The GDP data for the years 2019-2022 has been adjusted based on data from the Department of Statistics**

****تم تعديل بيانات الناتج المحلي الاجمالي للاعوام 2019-2022 بناء على البيانات الصادرة من دائرة الاحصاءات العامة**

****The official Reserves figures changed to include gold stock and SDR's.**

****تم تعديل بيانات الاحتياطيات من العملات الاجنبية لتتضمن رصيد الذهب وحقوق السحب الخاصة.**

جدول رقم (10) : نسبة نمو الدين مقارنة مع نسبة النمو للناتج المحلي الاجمالي

TABLE (10) Percentage growth of debt compared to GDP growth

	Aug. 2025	2024	2023	2022	2021	2020	
Net goverment Debt after excluding the debt held by SSIF and the gross deposits	**33,710.8**	**32,272.3**	**30,504.7**	**28,440.7**	**27,260.1**	**25,163.2**	**صافي دين الحكومة بعد استثناء ما يحمله صندوق استثمار اموال الضمان والودائع الحكومية**
Net Debt after excluding the debt held by SSIF and the gross deposits as Percentage of GDP	85.6%	85.2%	84.1%	82.1%	82.9%	81.1%	نسبة صافي الدين بعد استثناء ما يحمله صندوق استثمار اموال الضمان والودائع الحكومية الى الناتج المحلي الاجمالي
Change in debt (million JD)	1,438.5	1,767.6	2,064.0	1,180.6	2,096.9	2,482.9	التغير في صافي الدين (مليون دينار)
% of debt after excluding the debt held by SSIF and the gross deposits Growth	4.5%	5.8%	7.3%	4.3%	8.3%	10.9%	نسبة نمو صافي الدين بعد استثناء ما يحمله صندوق استثمار اموال الضمان والودائع الحكومية
Difference between Debt Growth and nominal GDP growth	0.5%	1.4%	2.5%	-1.0%	2.4%	12.8%	الفرق بين نسبة نمو اجمالي الدين ونمو الناتج المحلي الاسمي

- The government will repay its obligations that will mature this year to Jordan Petroleum Refinery Warehouses Drugs,Contracting Companies and Al-Hussien Cancer Center during 2020-2026

- **ستقوم الحكومة بتسديد التزامات سوف تتحقق هذا العام لمصفاة البترول والمقاولين ومؤسسة الحسين للسرطان وشركات الادوية وسيتم تسديدها خلال الفترة من 2020-2026**

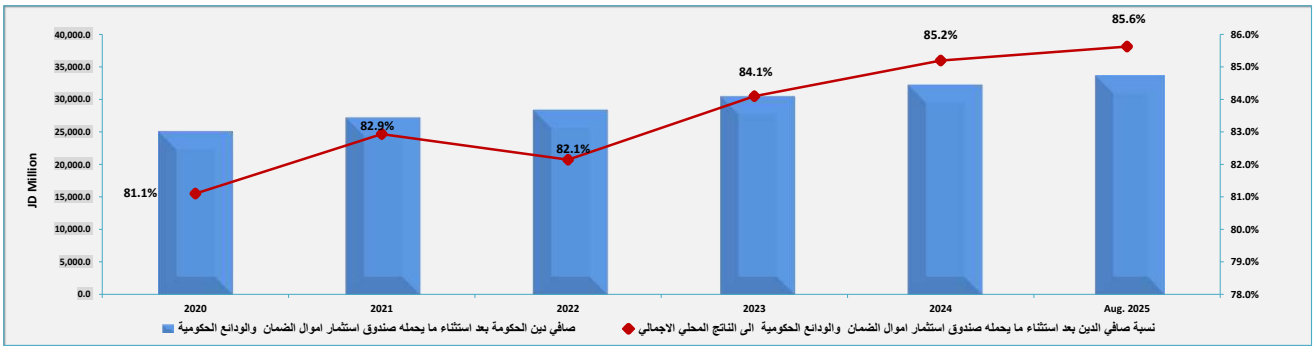

الرصيد القائم للدين بالمليون دينار ونسبة الى الناتج المحلي الاجمالي

Outsatnding of Central Government Debt according to economic sector, interest type and the guaranteed debt by the Beneficiary

Debt outstanding in million JD (Aug. 2025)

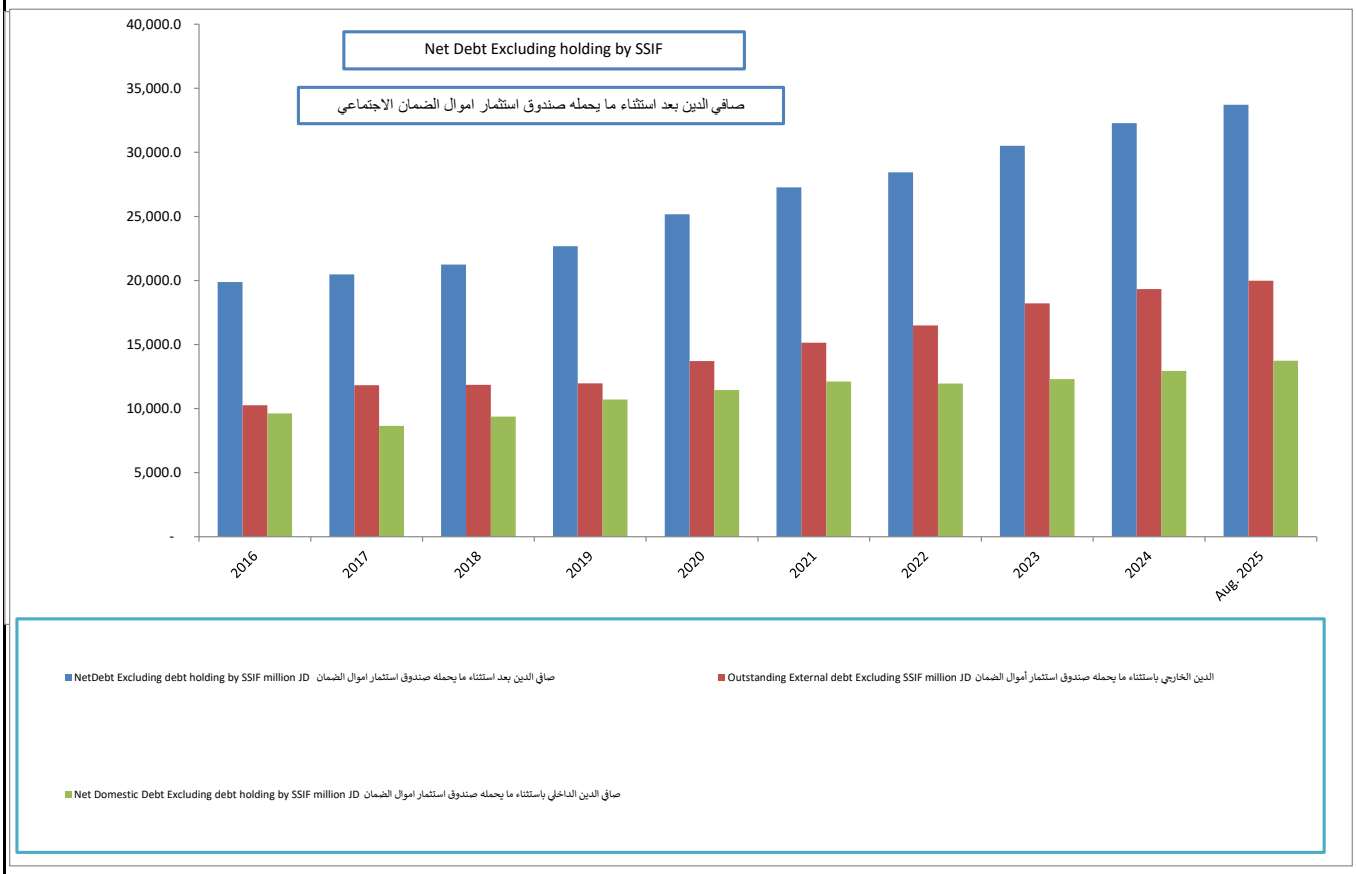

% In percent of GDP (Aug. 2025)

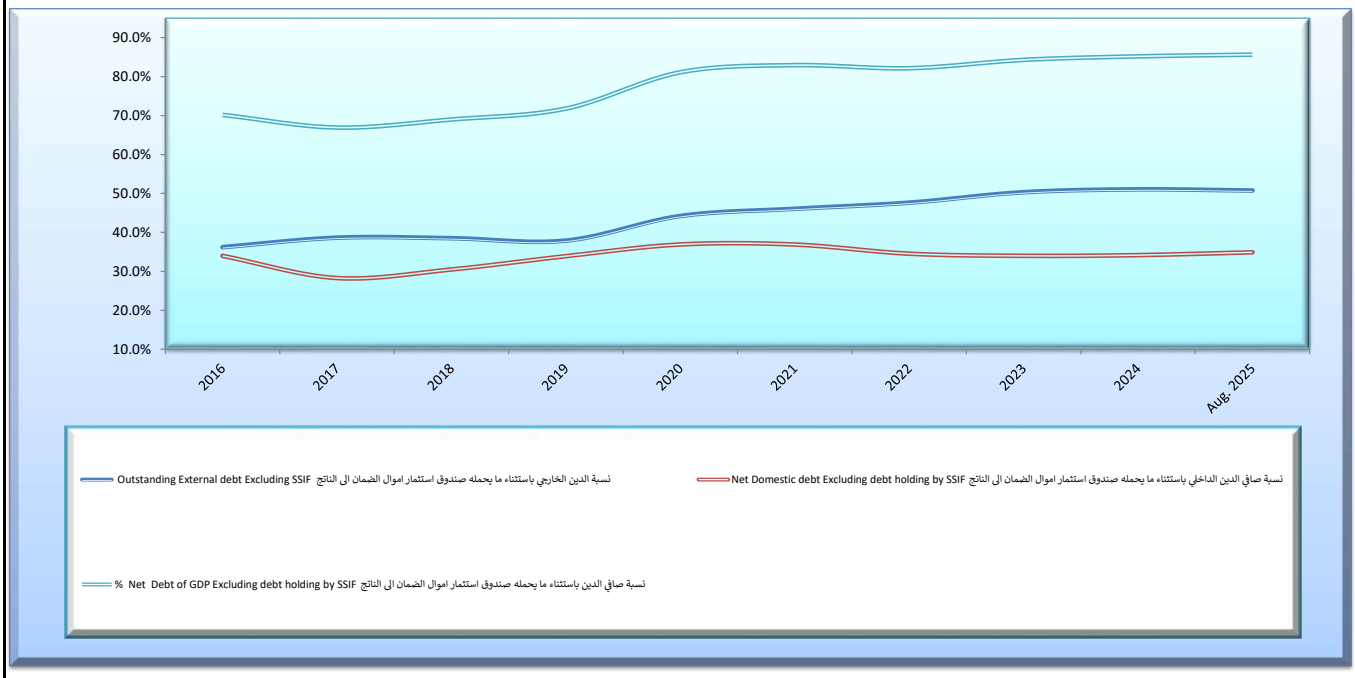

جدول رقم (11) : الدين الداخلي / موازنة (تابع)

Table (11): DOMESTIC DEBT/BUDGETARY (Cont.)

جدول رقم (11) : الدين الداخلي / موازنة

Table (11): DOMESTIC DEBT/ BUDGETARY

JD Million — مليون دينار

	2025									2024				2024	2023	2022	2021	
	آب Aug.	تموز Jul.	حزيران Jun.	أيار May	نيسان Apr.	آذار Mar.	شباط Feb.	كانون/2 Jan.	كانون/1 Dec.	تشرين/2 Nov.	تشرين/1 Oct.	أيلول Sep.	آب Aug.					
Domestic debt excluding the debt holding by SSIF	**12,492.7**	**12,418.1**	**12,257.3**	**12,317.5**	**12,417.5**	**12,216.7**	**11,972.4**	**11,857.5**	**11,671.5**	**11,873.1**	**11,853.1**	**11,863.7**	**11,763.0**	**11,671.5**	**11,310.3**	**11,625.6**	**11,352.8**	**الدين الداخلي بعد استثناء ما يحمله صندوق استثمار اموال الضمان الاجتماعي**
Treasury bills and bonds	**12,219.7**	**12,145.1**	**11,984.2**	**12,044.2**	**12,144.2**	**11,943.3**	**11,698.3**	**11,583.3**	**11,397.3**	**11,596.6**	**11,576.6**	**11,587.3**	**11,486.6**	**11,397.3**	**11,036.3**	**11,352.0**	**11,078.1**	**سندات وأذونات خزينة**
Held by the banking system	10,071.1	10,005.0	9,842.3	9,920.1	10,019.9	9,843.3	9,602.2	9,565.4	9,421.3	9,561.0	9,565.7	9,584.2	9,536.5	9,421.3	9,160.2	9,490.9	9,328.5	مصادر بنكية
Held by nonbanks	2,148.6	2,140.1	2,141.9	2,124.1	2,124.3	2,100.1	2,096.2	2,018.0	1,976.1	2,035.6	2,010.9	2,003.1	1,950.1	1,976.1	1,876.1	1,861.1	1,749.6	مصادر غير بنكية
Loans and advances	**273.0**	**273.1**	**273.1**	**273.2**	**273.3**	**273.4**	**274.1**	**274.2**	**274.2**	**276.4**	**276.5**	**276.4**	**276.4**	**274.2**	**274.0**	**273.5**	**274.7**	**قروض وسلف وتسهيلات**
From Central Bank	269.7	269.7	269.7	269.7	269.7	269.7	269.7	269.7	269.7	271.7	271.7	271.7	271.7	269.7	271.7	271.7	271.7	من البنك المركزي
Extraordinary Advance	269.7	269.7	269.7	269.7	269.7	269.7	269.7	269.7	269.7	271.7	271.7	271.7	271.7	269.7	271.7	271.7	271.7	السلفة الاستثنائية
Bonds for overdraft settlement	0.0	0.0	0.0	0.0	0.0	0.0	0.0	0.0	0.0	0.0	0.0	0.0	0.0	0.0	0.0	0.0	0.0	سندات تسوية حساب الخزينة المكشوف
From commercial banks	3.3	3.3	3.4	3.5	3.6	3.7	4.4	4.5	4.5	4.7	4.8	4.7	4.7	4.5	2.3	1.8	3.0	من بنوك تجارية
Gross bank deposits	**1,974.9**	**1,983.4**	**1,874.1**	**2,647.4**	**2,979.9**	**2,194.4**	**1,598.2**	**1,782.1**	**1,708.0**	**1,534.1**	**1,543.8**	**1,676.5**	**1,476.0**	**1,708.0**	**1,575.3**	**2,036.1**	**1,349.9**	**اجمالي الودائع لدى البنوك**
Ministry of Finance deposits	**-1,221.7**	**-1,149.0**	**-1,165.7**	**-1,099.1**	**-760.3**	**-1,162.1**	**-1,171.7**	**-937.0**	**-1,036.5**	**-1,088.4**	**-1,085.2**	**-956.6**	**-1,155.6**	**-1,036.5**	**-1,077.5**	**-734.7**	**-857.2**	**ودائع وزارة المالية**
With Central Bank	-1226.8	-1154.0	-1170.8	-1104.2	-765.5	-1167.2	-1176.8	-942.3	-1041.7	-1101.6	-1098.3	-969.7	-1168.9	-1,041.7	-1,087.6	-745.9	-876.2	لدى البنك المركزي
With commercial banks	5.1	5.1	5.0	5.2	5.1	5.1	5.2	5.3	5.1	13.2	13.2	13.1	13.3	5.1	10.1	11.2	19.0	لدى البنوك المرخصة
Other Ministries deposits	**3,196.6**	**3,132.3**	**3,039.8**	**3,746.5**	**3,740.2**	**3,356.5**	**2,769.9**	**2,719.0**	**2,744.6**	**2,622.6**	**2,629.0**	**2,633.2**	**2,631.6**	**2,744.6**	**2,652.8**	**2,770.8**	**2,207.1**	**ودائع الوزارات الاخرى والدوائر الحكومية**
With Central Bank	1,680.8	1,579.7	1,564.5	2,279.9	2,296.2	1,937.9	1,458.7	1,403.1	1,470.2	1,338.5	1,339.6	1,333.4	1,328.6	1,470.2	1,481.0	1,639.5	1,277.7	لدى البنك المركزي
With commercial banks	1,515.8	1,552.7	1,475.4	1,466.6	1,444.0	1,418.5	1,311.2	1,315.9	1,274.3	1,284.1	1,289.4	1,299.8	1,303.0	1,274.3	1,171.8	1,131.3	929.4	لدى البنوك المرخصة
Net domestic debt exclude debt holding by SSIF	**10,517.8**	**10,434.7**	**10,383.2**	**9,670.1**	**9,437.6**	**10,022.3**	**10,374.2**	**10,075.5**	**9,963.5**	**10,338.9**	**10,309.3**	**10,187.1**	**10,287.0**	**9,963.5**	**9,735.0**	**9,589.4**	**10,002.9**	**صافي الدين الداخلي باستثناء ما يحمله SSIF**
Debt holding by Social Security Investment Fund (SSIF)	9,985.9	9,809.8	9,720.6	9,660.6	9,660.6	9,511.5	9,406.5	9,296.5	9,182.5	9,532.5	9,402.5	8,941.8	8,741.8	9,182.5	8,165.0	7,322.1	6,530.6	**دين يحمله صندوق استثمار اموال الضمان الاجتماعي**

Outstanding domestic debt at the end of Aug. 2025 — **رصيد الدين الداخلي في نهاية آب 2025**

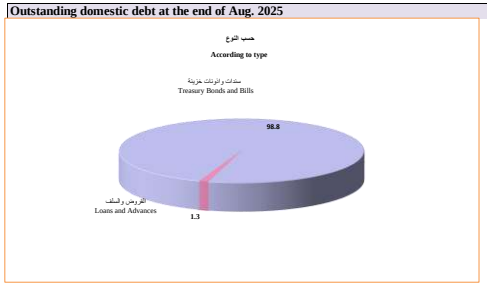

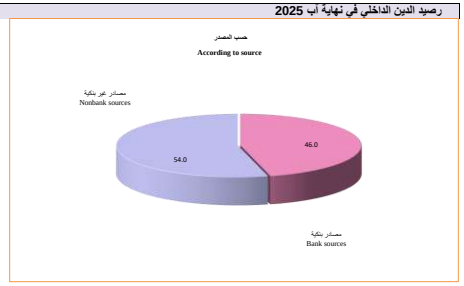

Memorandum Items	آب Aug. 2025	2024	2023	2022	2021	بنود تذكيرية
	In percent of GDP (%)		نسبة من الناتج المحلي الاجمالي (%)			
Net domestic debt excluding holding by SSIF	26.7	26.3	26.8	27.7	30.4	صافي الدين الداخلي باستثناء ما يحمله صندوق استثمار اموال الضمان
	In percent of domestic debt%		نسبة الى الدين الداخلي %			
Treasury bills and bonds	98.8	98.7	98.6	98.6	98.5	سندات وأذونات خزينة
Loans and advances	1.2	1.3	1.4	1.4	1.5	قروض وسلف
Bank sources	46.0	46.5	48.4	51.5	53.7	الدين الداخلي من مصادر بنكية
Non-bank sources	54.0	53.5	51.6	48.5	46.3	الدين الداخلي من مصادر غير بنكية

جدول رقم (12) : الدين الداخلي المكفول (تابع)

Table (12): DOMESTIC GUARANTEED DEBT

JD Million

جدول رقم (12) : الدين الداخلي المكفول

Table (12): DOMESTIC GUARANTEED DEBT

مليون دينار

	2025									2024								
	آب Aug.	تموز Jul.	حزيران Jun.	أيار May	نيسان Apr.	آذار Mar.	شباط Feb.	كانون/2 Jan.	كانون/1 Dec.	تشرين/2 Nov.	تشرين/1 Oct.	أيلول Sep.	آب Aug.	2024	2023	2022	2021	
Debt excluding the debt holding by SSIF	**3,426.4**	**3,329.4**	**3,276.9**	**3,317.0**	**3,296.7**	**3,216.0**	**3,226.7**	**3,140.0**	**3,171.9**	**3,154.9**	**3,059.9**	**2,960.6**	**2,998.9**	**3,171.9**	**2,771.1**	**2,553.1**	**2,272.8**	**الدين بعد استثناء ما يحمله صندوق استثمار اموال الضمان الاجتماعي**
Corporate bonds	**296.7**	**296.7**	**296.7**	**353.3**	**353.3**	**328.3**	**328.3**	**328.3**	**341.3**	**341.3**	**341.3**	**341.3**	**341.3**	**341.3**	**388.0**	**296.4**	**451.4**	**سندات وأسناد قرض**
Held by the banking system	167.5	167.5	167.5	217.1	217.1	190.1	200.1	200.1	198.3	199.6	199.9	191.6	192.0	198.3	211.6	178.8	279.7	مصادر بنكية
Held by nonbanks	129.2	129.2	129.2	136.2	136.2	138.2	128.2	128.2	143.1	141.7	141.4	149.8	149.3	143.1	176.5	117.5	171.6	مصادر غير بنكية
Loans and advances, of which:	**3,129.8**	**3,032.7**	**2,980.3**	**2,963.6**	**2,943.4**	**2,887.6**	**2,898.4**	**2,811.7**	**2,830.6**	**2,813.6**	**2,718.5**	**2,619.3**	**2,657.5**	**2,830.6**	**2,383.1**	**2,256.8**	**1,821.4**	**قروض وسلف ، منها:**
From Banks	3,129.8	3,032.7	2,980.3	2,963.6	2,943.4	2,887.6	2,898.4	2,811.7	2,830.6	2,813.6	2,718.5	2,619.3	2,657.5	2,830.6	2,383.1	2,256.8	1,815.9	مصادر بنكية
Gross bank deposits	**212.2**	**221.9**	**219.7**	**225.7**	**231.2**	**233.6**	**215.8**	**184.4**	**198.1**	**197.3**	**198.8**	**210.9**	**208.5**	**198.1**	**209.3**	**190.7**	**153.0**	**اجمالي الودائع لدى البنوك**
With Central Bank	188.0	195.6	194.0	200.2	206.9	209.8	183.8	157.4	163.6	165.4	167.9	164.7	167.1	163.6	175.4	155.1	115.5	لدى البنك المركزي
With commercial banks	24.2	26.3	25.6	25.5	24.4	23.8	31.9	27.1	34.5	31.9	31.0	46.2	41.3	34.5	33.9	35.7	37.5	لدى البنوك المرخصة
Net Public Debt excluding the debt holding by SSIF	**3,214.2**	**3,107.5**	**3,057.3**	**3,091.3**	**3,065.5**	**2,982.3**	**3,011.0**	**2,955.6**	**2,973.8**	**2,957.6**	**2,861.1**	**2,749.7**	**2,790.4**	**2,973.8**	**2,561.9**	**2,362.4**	**2,119.8**	**صافي الدين بعد استثناء ما يحمله صندوق استثمار اموال الضمان الاجتماعي**
Debt holding by Social Security Investment Fund(SSIF)	**456.1**	**464.0**	**414.0**	**368.0**	**368.0**	**325.8**	**325.8**	**326.6**	**313.6**	**303.6**	**306.9**	**306.9**	**306.9**	**313.6**	**243.5**	**78.3**	**103.3**	**دين يحمله صندوق استثمار اموال الضمان الاجتماعي**

رصيد الدين الداخلي كما هو في نهاية آب 2025

Outstanding of Domestic Debt at the end of Aug. 2025

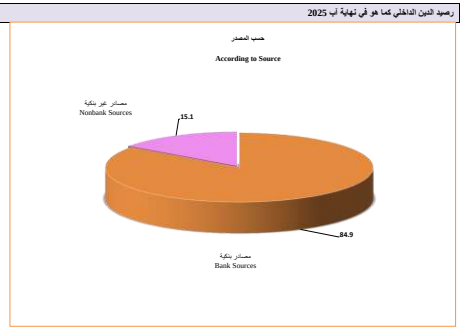

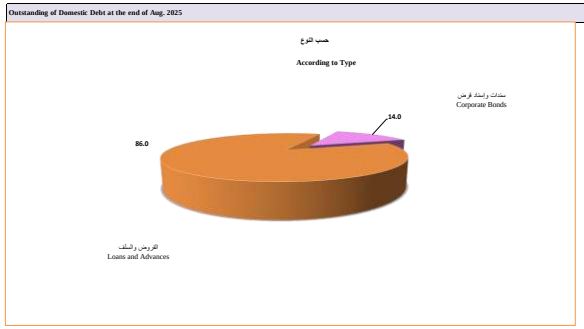

Memorandum Items	آب Aug. 2025	2024	2023	2022	2021	بنود تذكيرية
	In percent of GDP(%)		نسبة من الناتج المحلي الاجمالي (%)			
Net domestic Debt excluding the debt holding by SSIF	8.2	7.9	7.1	6.8	6.4	صافي الدين الداخلي بعد استثناء ما يحمله صندوق استثمار اموال الضمان الاجتماعي
	نسبة الى الدين الداخلي (%) In percent of domestic debt (%)					
Corporate bonds	13.0	14.4	15.5	12.1	21.8	سندات واسناد قرض
Loans and advances	87.0	85.6	84.5	87.9	78.2	التسهيلات المباشرة
Bank sources	84.9	86.9	86.1	92.6	88.2	الدين الداخلي من مصادر بنكية
Non-bank sources	15.1	13.1	13.9	7.4	11.8	الدين الداخلي من مصادر غير بنكية

جدول رقم (13) : الدين الداخلي للحكومة (موازنة ومكفول)

Table (13): GOVERNMENT DOMESTIC DEBT (BUDGETARY AND GUARANTEED)

مليون دينار

	2025							2024											
	آب Aug.	تموز Jul.	حزيران Jun.	أيار May	نيسان Apr.	آذار Mar.	شباط Feb.	كانون/2 Jan.	كانون/1 Dec.	تشرين/2 Nov.	تشرين/1 Oct.	أيلول Sep.	آب Aug.	2024	2023	2022	2021	2020	
Domestic debt of Debt excluding the debt holding by SSIF	**15,919.1**	**15,747.5**	**15,534.2**	**15,634.4**	**15,714.2**	**15,432.7**	**15,199.2**	**14,997.5**	**14,843.4**	**15,028.0**	**14,913.0**	**14,824.3**	**14,761.9**	**14,843.4**	**14,081.4**	**14,178.7**	**13,625.6**	**12,784.0**	الدين الداخلي للحكومة بعد استثناء ما يحمله صندوق استثمار اموال الضمان الاجتماعي
1-Budgetary	**12,492.7**	**12,418.1**	**12,257.3**	**12,317.5**	**12,417.5**	**12,216.7**	**11,972.4**	**11,857.5**	**11,671.5**	**11,873.1**	**11,853.1**	**11,863.7**	**11,763.0**	**11,671.5**	**11,310.3**	**11,625.6**	**11,352.8**	**10,455.6**	**1- ضمن الموازنة العامة**
Treasury bills and bonds	**12,219.7**	**12,145.1**	**11,984.2**	**12,044.2**	**12,144.2**	**11,943.3**	**11,698.3**	**11,583.3**	**11,397.3**	**11,596.6**	**11,576.6**	**11,587.3**	**11,486.6**	**11,397.3**	**11,036.3**	**11,352.0**	**11,078.1**	**10,180.5**	**سندات واذونات خزينة**
Held by the banking system	10,071.1	10,005.0	9,842.3	9,920.1	10,019.9	9,843.3	9,602.2	9,565.4	9,421.3	9,561.0	9,565.7	9,584.2	9,536.5	9,421.3	9,160.2	9,490.9	9,328.5	8,508.7	مصادر بنكية
Held by nonbanks	2,148.6	2,140.1	2,141.9	2,124.1	2,124.3	2,100.1	2,096.2	2,018.0	1,976.1	2,035.6	2,010.9	2,003.1	1,950.1	1,976.1	1,876.1	1,861.1	1,749.6	1,671.8	مصادر غير بنكية
Loans and advances	**273.0**	**273.1**	**273.1**	**273.2**	**273.3**	**273.4**	**274.1**	**274.2**	**274.2**	**276.4**	**276.5**	**276.4**	**276.4**	**274.2**	**274.0**	**273.5**	**274.7**	**275.0**	**قروض وسلف وتسهيلات**
From Central Bank	269.7	269.7	269.7	269.7	269.7	269.7	269.7	269.7	269.7	271.7	271.7	271.7	271.7	269.7	271.7	271.7	271.7	271.7	من البنك المركزي
Extraordinary Advance	269.7	269.7	269.7	269.7	269.7	269.7	269.7	269.7	269.7	271.7	271.7	271.7	271.7	269.7	271.7	271.7	271.7	271.7	السلفة الاستثنائية
Bonds for overdraft settlement	0.0	0.0	0.0	0.0	0.0	0.0	0.0	0.0	0.0	0.0	0.0	0.0	0.0	0.0	0.0	0.0	0.0	0.0	سندات تسوية حساب الخزينة المكشوف
From commercial banks	3.3	3.3	3.4	3.5	3.6	3.7	4.4	4.5	4.5	4.7	4.8	4.7	4.7	4.5	2.3	1.8	3.0	3.3	من بنوك تجارية
From nonbanks	0.0	0.0	0.0	0.0	0.0	0.0	0.0	0.0	0.0	0.0	0.0	0.0	0.0	0.0	0.0	0.0	0.0	0.0	من مصادر غير بنكية
2-Domestic guaranteed debt	**3426.4**	**3329.4**	**3276.9**	**3317.0**	**3296.7**	**3216.0**	**3226.7**	**3140.0**	**3171.9**	**3154.9**	**3059.9**	**2960.6**	**2998.9**	**3,171.9**	**2,771.1**	**2,553.1**	**2,272.8**	**2,328.5**	**2-الدين الداخلي المكفول**
Government banks deposits/budgetary	**2,187.1**	**2,205.3**	**2,093.8**	**2,873.1**	**3,211.1**	**2,428.0**	**1,814.0**	**1,966.5**	**1,906.1**	**1,731.4**	**1,742.7**	**1,887.5**	**1,684.4**	**1,906.1**	**1,784.6**	**2,226.9**	**1,502.9**	**1,336.0**	**اجمالي ودائع الحكومة المركزية لدى البنوك**
1-Budgetary	**1,974.9**	**1,983.4**	**1,874.1**	**2,647.4**	**2,979.9**	**2,194.4**	**1,598.2**	**1,782.1**	**1,708.0**	**1,534.1**	**1,543.8**	**1,676.5**	**1,476.0**	**1,708.0**	**1,575.3**	**2,036.1**	**1,349.9**	**1,133.0**	**1- ضمن الموازنة العامة**
Ministry of Finance deposits	**-1,221.7**	**-1,149.0**	**-1,165.7**	**-1,099.1**	**-760.3**	**-1,162.1**	**-1,171.7**	**-937.0**	**-1,036.5**	**-1,088.4**	**-1,085.2**	**-956.6**	**-1,155.6**	**-1,036.5**	**-1,077.5**	**-734.7**	**-857.2**	**-1,095.7**	**ودائع وزارة المالية**
With Central Bank	-1,226.8	-1,154.0	-1,170.8	-1,104.2	-765.5	-1,167.2	-1,176.8	-942.3	-1,041.7	-1,101.6	-1,098.3	-969.7	-1,168.9	-1,041.7	-1,087.6	-745.9	-876.2	-1,115.8	لدى البنك المركزي
With commercial banks	5.1	5.1	5.0	5.2	5.1	5.1	5.2	5.3	5.1	13.2	13.2	13.1	13.3	5.1	10.1	11.2	19.0	20.0	لدى البنوك المرخصة
Other ministries deposits	**3,196.6**	**3,132.3**	**3,039.8**	**3,746.5**	**3,740.2**	**3,356.5**	**2,769.9**	**2,719.0**	**2,744.6**	**2,622.6**	**2,629.0**	**2,633.2**	**2,631.6**	**2,744.6**	**2,652.8**	**2,770.8**	**2,207.1**	**2,228.8**	**ودائع الوزارات الاخرى والدوائر الحكومية**
With Central Bank	1,680.8	1,579.7	1,564.5	2,279.9	2,296.2	1,937.9	1,458.7	1,403.1	1,470.2	1,338.5	1,339.6	1,333.4	1,328.6	1,470.2	1,481.0	1,639.5	1,277.7	1,417.5	لدى البنك المركزي
With commercial banks	1,515.8	1,552.7	1,475.4	1,466.6	1,444.0	1,418.5	1,311.2	1,315.9	1,274.3	1,284.1	1,289.4	1,299.8	1,303.0	1,274.3	1,171.8	1,131.3	929.4	811.2	لدى البنوك المرخصة
2-Own budget agencies	**212.2**	**221.9**	**219.7**	**225.7**	**231.2**	**233.6**	**215.8**	**184.4**	**198.1**	**197.3**	**198.8**	**210.9**	**208.5**	**198.1**	**209.3**	**190.7**	**153.0**	**203.0**	**2- ودائع المؤسسات المستقلة**
Net Debt excluding the debt holding by SSIF	**13,732.0**	**13,542.2**	**13,440.5**	**12,761.4**	**12,503.1**	**13,004.7**	**13,385.2**	**13,031.0**	**12,937.3**	**13,296.6**	**13,170.3**	**12,936.8**	**13,077.4**	**12,937.3**	**12,296.9**	**11,951.8**	**12,122.6**	**11,448.0**	**صافي الدين بعد استثناء ما يحمله صندوق استثمار اموال الضمان الاجتماعي**
Debt holding by Social Security Investment Fund (SSIF)	**10,442.0**	**10,273.8**	**10,134.6**	**10,028.6**	**10,028.6**	**9,837.4**	**9,732.4**	**9,623.1**	**9,496.1**	**9,836.1**	**9,709.4**	**9,248.7**	**9,048.7**	**9,496.1**	**8,408.5**	**7,400.5**	**6,633.9**	**6,149.7**	**دين صندوق استثمار اموال الضمان الاجتماعي**

جدول رقم (13) : الدين الداخلي للحكومة (موازنة ومكفول) (تابع)

Table (13): DOMESTIC DEBT (BUDGETARY AND GUARANTEED) (Cont.)

JD Million

Outstanding Gross Domestic Debt at the end of Aug. 2025

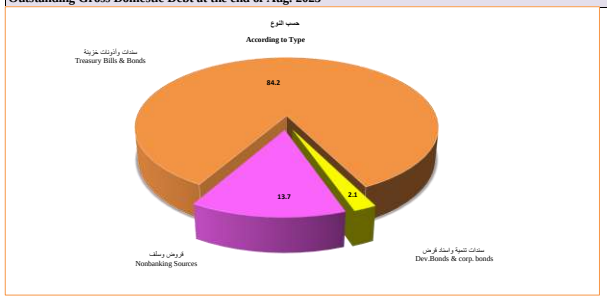

رصيد اجمالي الدين الداخلي في نهاية آب 2025

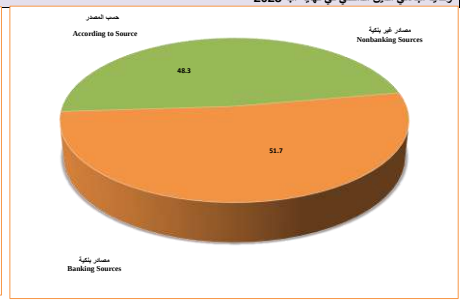

Memorandum Items	آب Aug. 2025	2024	2023	2022	2021	2020	بنود تذكيرية
	نسبة الى الناتج المحلي الاجمالي (%) In percent of GDP (%)						
Net domestic debt excluding debt holding by SSIF	**34.9**	**34.2**	**33.9**	**34.5**	**36.9**	**36.9**	**صافي الدين الداخلي باستثناء ما يحمله صندوق استثمار اموال الضمان الاجتماعي**
	نسبة الى اجمالي الدين الداخلي (%) In percent of gross domestic debt (%)						
Treasury bills and bonds	84.2	84.6	85.4	86.5	86.9	85.4	سندات وأذونات خزينة
Dev. Bonds & Corporate bo	2.1	2.0	2.1	1.5	2.6	2.8	سندات تنمية واسناد قرض
Loans and advances	13.7	13.4	12.5	12.0	10.5	11.8	قروض وسلف
Bank sources	51.7	52.3	53.5	56.5	57.7	57.7	الدين الداخلي من مصادر بنكية
Non-bank sources	48.3	47.7	46.5	43.5	42.3	42.3	الدين الداخلي من مصادر غير بنكية

جدول رقم (14) :حركة أدوات الدين الداخلي
TABLE (14) :Domestic Debt Movement

Million JD — مليون دينار

	Aug. 2025	2024	2023	2022	2021	2020	2019	
Treasury Bills								**أذونات خزينة**
Issue	500.0	900.0	372.5	1,350.0	625.0	485.0	1,150.0	إصدار
Redemption	350.0	750.0	947.5	875.0	500.0	610.0	1,135.0	إطفاء
Interest	22.3	32.3	12.9	25.5	8.1	5.5	17.9	فوائد
Treasury Bonds								**سندات خزينة**
Issue*	3,325.7	4,103.5	4,002.1	3,401.4	3,652.1	3,379.3	4,650.0	إصدار*
Redemption	1,850.0	2,875.0	2,900.0	2,811.0	2,388.0	1,975.0	2,800.0	إطفاء
Interest	847.5	1,149.9	958.4	888.3	895.2	824.3	668.9	فوائد
Government Bonds								**سندات حكومية**
Issue	0.0	0.0	0.0	0.0	0.0	0.0	0.0	إصدار
Redemption	0.0	0.0	0.0	0.0	0.0	0.0	0.0	إطفاء
Interest	0.0	0.0	0.0	0.0	0.0	0.0	0.0	فوائد
Own Budget agencies Bonds								**سندات مؤسسات مستقلة**
Issue	0.0	0.0	275.0	200.0	0.0	0.0	0.0	إصدار
Redemption	150.0	75.0	0.0	400.0	20.0	0.0	72.5	إطفاء
Interest	18.7	31.8	17.2	24.8	31.4	31.8	34.9	فوائد
Other								**أخرى**
Principal	0.0	0.0	0.0	0.0	0.0	0.0	0.0	أقساط
Interest	46.4	57.6	59.5	45.7	73.8	17.4	22.3	فوائد
Total								**الإجمالي**
Issue	**3,825.7**	**5,003.5**	**4,649.6**	**4,951.4**	**4,277.1**	**3,864.3**	**5,800.0**	**إصدار**
Redemption	**2,350.0**	**3,700.0**	**3,847.5**	**4,086.0**	**2,908.0**	**2,585.0**	**4,007.5**	**إطفاء**
Principal	**0.0**	**0.0**	**0.0**	**0.0**	**0.0**	**0.0**	**0.0**	**أقساط**
Interest	**934.9**	**1,271.7**	**1,048.0**	**984.3**	**1,008.5**	**879.0**	**744.0**	**فوائد**

* Including issuance of Treasury Bonds for citizinship of Jordan.

* تتضمن اصدار سندات خزينة للحصول على الجنسية الاردنية

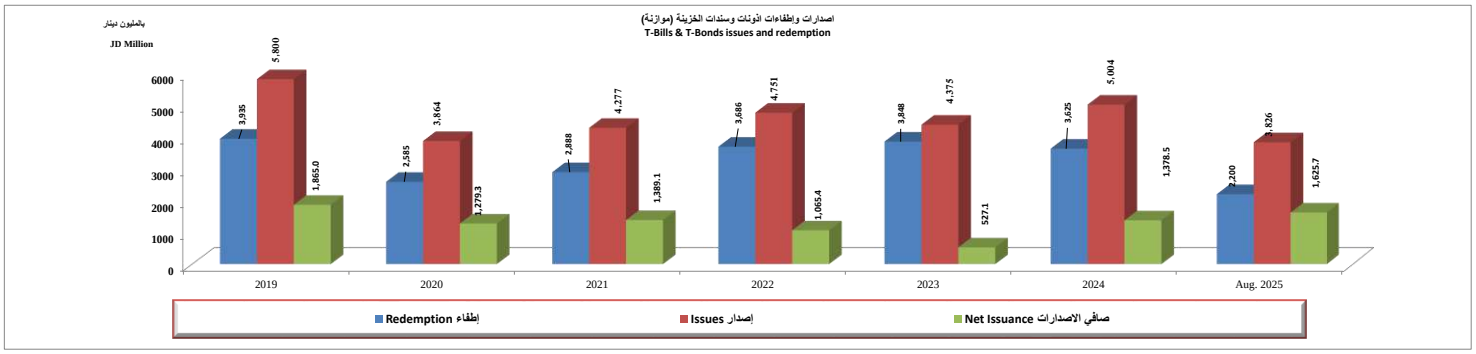

الرصيد القائم للدين الداخلي حسب القطاع الاقتصادي وحسب نوع الفائدة والدين المكفول حسب الجهة المستفيدة

Outsatnding of Domestic debt according to economic sector, interest type and the guaranteed debt by the Beneficiary

Domestic debt (Budgetary & Guaranteed) by economic sector — **الدين الداخلي (موازنة ومكفول) حسب القطاع الاقتصادي**

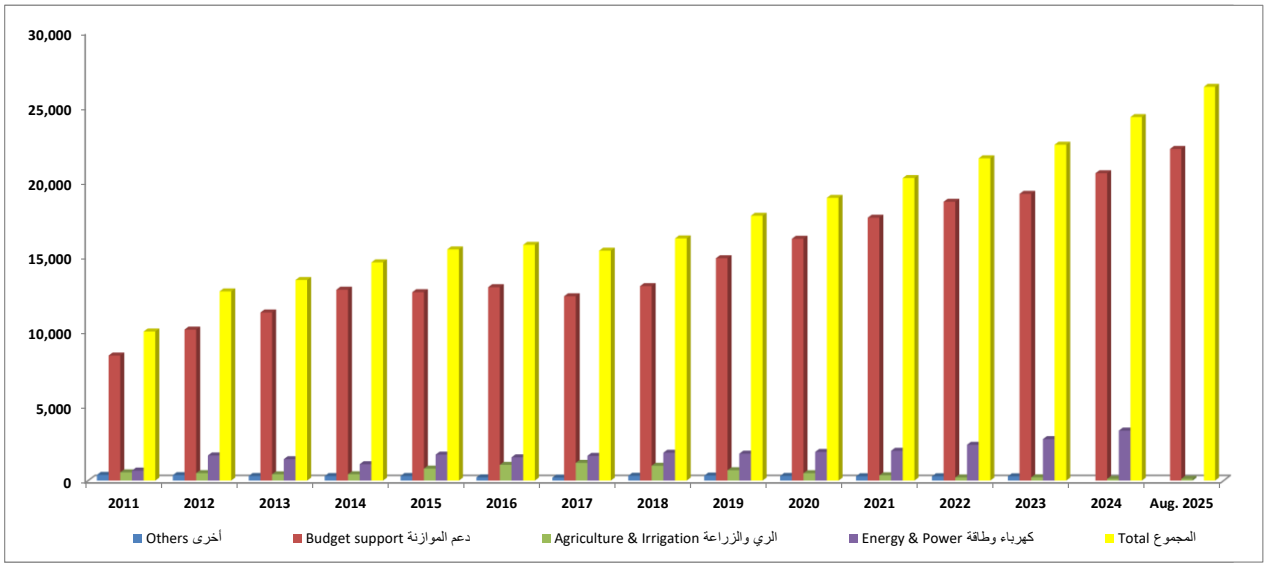

Domestic Guaranteed debt by beneficiary — **الدين الداخلي المكفول حسب الجهة المستفيدة**

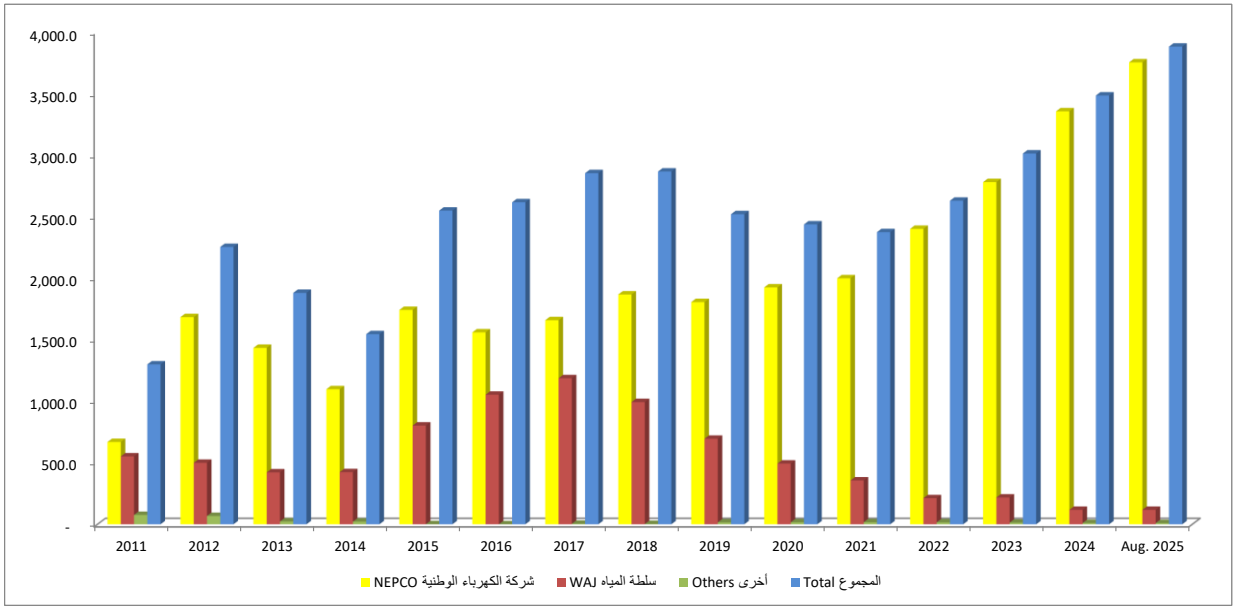

Domestic debt (Budgetary & Guaranteed) by interest type end of Aug. 2025 — **الدين الداخلي (موازنة ومكفول) حسب نوع الفائدة نهاية آب 2025**

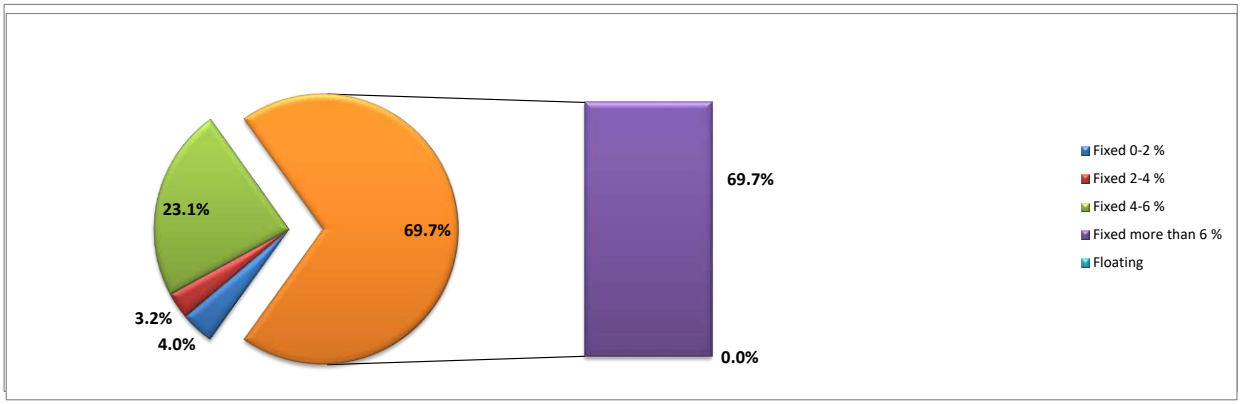

جدول رقم (15) : الرصيد القائم للدين الخارجي/ موازنة*

Table (15): OUTSTANDING EXTERNAL DEBT / BUDGET*

مليون دينار

JD Million

	2025								2024									
	آب Aug.	تموز Jul.	حزيران Jun.	ايار May	نيسان Apr.	آذار Mar.	شباط Feb.	كانون2/ Jan.	كانون1/ Dec.	تشرين2/ Nov.	تشرين1/ Oct.	أيلول Sep.	آب Aug.	2024	2023	2022	2021	
External Debt excluding SSIF	**19,259.6**	**19,014.3**	**19,099.3**	**19,476.4**	**19,363.3**	**18,916.9**	**18,649.6**	**18,682.7**	**18,613.7**	**18,462.8**	**18,272.2**	**18,406.9**	**18,264.2**	**18,613.7**	**17,346.4**	**15,567.8**	**14,287.0**	**الدين الخارجي بعد استثناء ما يحمله SSIF**
1) Arab Countries	**990.8**	**983.0**	**985.0**	**983.6**	**983.3**	**1,021.7**	**804.5**	**807.2**	**786.9**	**788.3**	**789.4**	**831.3**	**823.1**	**786.9**	**601.8**	**580.4**	**374.9**	**1) دول عربيـــة**
A. Bilateral Loans	0.0	0.0	0.0	0.0	0.0	0.0	0.0	0.0	0.0	0.0	0.0	0.0	0.0	0.0	0.0	0.0	0.0	أ- القروض الثنائيـة
B. Arab Funds	990.8	983.0	985.0	983.6	983.3	1,021.7	804.5	807.2	786.9	788.3	789.4	831.3	823.1	786.9	601.8	580.4	374.9	ب- الصناديق العربية
2) Industrial Countries	**2,607.9**	**2,568.3**	**2,628.6**	**2,518.4**	**2,560.7**	**2,430.6**	**2,399.0**	**2,377.1**	**2,364.4**	**2,300.0**	**2,289.0**	**2,373.4**	**2,360.4**	**2,364.4**	**2,434.2**	**2,221.4**	**2,279.3**	**2) دول صناعيـــــة**
A.Bilateral Loans, of Which:	**2,606.2**	**2,566.6**	**2,626.9**	**2,516.3**	**2,558.6**	**2,428.6**	**2,397.1**	**2,375.2**	**2,362.5**	**2,297.6**	**2,286.5**	**2,370.8**	**2,357.8**	**2,362.5**	**2,430.7**	**2,216.3**	**2,272.8**	**أ- قروض ثنائيـة ، منها:**
Germany	803.2	786.9	803.1	709.0	727.8	684.4	662.2	657.9	653.9	677.9	654.3	670.0	662.5	653.9	676.5	553.1	614.4	المانيـا
France	816.5	802.9	822.9	805.9	820.0	768.9	755.7	754.7	757.3	719.0	726.2	749.8	750.0	757.3	771.5	764.3	705.9	فرنســا
Japan	807.7	799.8	819.1	823.7	832.8	805.2	806.1	789.9	777.6	723.7	724.5	764.7	759.3	777.6	786.9	780.8	822.4	اليابـان
United States	16.2	16.6	17.2	17.2	17.2	17.2	17.2	17.2	17.2	17.7	18.3	18.3	18.7	17.2	19.7	22.2	25.3	الولايات المتحدة
B.Export Credit Guarantees, of Which:	**1.7**	**1.7**	**1.7**	**2.1**	**2.1**	**2.0**	**1.9**	**1.9**	**2.0**	**2.5**	**2.5**	**2.6**	**2.6**	**2.0**	**3.5**	**5.0**	**6.4**	**ب- قروض تصديرية منها :**
3) Other Countries	**146.9**	**146.9**	**149.7**	**145.6**	**143.4**	**142.4**	**143.9**	**144.2**	**144.9**	**148.3**	**149.8**	**152.5**	**152.8**	**144.9**	**159.5**	**169.0**	**185.4**	**3) دول اخرى**
4) Foreign Banks & Companies	**0.0**	**0.0**	**0.0**	**0.0**	**0.0**	**0.0**	**0.0**	**0.0**	**0.0**	**0.0**	**0.0**	**0.0**	**0.0**	**0.0**	**0.0**	**248.5**	**0.0**	**4) مصارف وشركات اجنبية**
5) Multilateral Insts.,of Which:	**8,112.1**	**8,056.1**	**8,088.9**	**7,868.5**	**7,650.4**	**7,509.4**	**7,489.3**	**7,541.4**	**7,516.3**	**7,413.5**	**7,367.4**	**7,373.0**	**7,271.6**	**7,516.3**	**6,551.5**	**5,869.4**	**5,185.8**	**5) مؤسسات اقليمية ودولية ، منها:**
IMF	1,800.1	1,786.2	1,811.3	1,706.8	1,750.8	1,713.5	1,697.9	1,728.8	1,729.2	1,655.1	1,721.3	1,753.3	1,751.3	1,729.2	1,640.4	1,699.0	1,085.0	صندوق النقد الدولـي
IBRD& IDA	4,289.5	4,239.4	4,203.3	4,126.3	3,857.1	3,854.6	3,856.3	3,853.8	3,836.6	3,812.8	3,852.3	3,784.6	3,688.5	3,836.6	3,163.2	2,816.5	2,640.8	البنك الدولي للانشاء والتعمير و مؤسسة الانماء الدولية
European Investment Bank	236.1	235.2	237.6	234.3	226.0	221.5	219.1	131.4	88.3	210.8	116.6	117.6	118.0	88.3	108.3	110.9	117.9	بنك الاستثمار الاوروبي
Islamic Development Bank	194.3	197.1	197.5	197.5	198.0	198.7	198.4	199.4	219.5	198.2	199.0	200.7	199.6	219.5	202.0	75.4	81.4	البنك الاسلامي للتنمية
Arab Monetary Fund	146.9	172.8	189.5	184.3	197.3	152.9	168.8	195.0	189.1	194.3	177.6	189.5	215.4	189.1	188.6	201.0	284.1	صندوق النقد العربي
AFESD	140.9	136.4	138.9	138.8	140.7	140.4	145.9	144.5	145.8	146.6	149.1	150.9	140.8	145.8	146.6	142.5	152.0	الصندوق العربي للانماء الاقتصا
6) Governments Bonds**	**7,401.9**	**7,260.1**	**7,247.2**	**7,960.3**	**8,025.5**	**7,812.8**	**7,812.8**	**7,812.8**	**7,801.1**	**7,812.8**	**7,676.7**	**7,676.7**	**7,656.3**	**7,801.1**	**7,599.5**	**6,479.1**	**6,261.7**	**6) سندات حكومية ****
Debt holding by Social Security Investment Fund	509.1	509.1	519.9	519.3	487.4	487.4	487.4	487.4	487.4	487.4	487.4	487.4	487.4	487.4	483.9	422.1	369.7	دين يحمله صندوق استثمار اموال الضمان الاجتماعيSIF

* Includes Guaranteed Debt.

**Includes coverage cashbonds and also includes the Economic bonds in dollar.

جدول رقم (15) : الرصيد القائم للدين الخارجي/ موازنة* (تابع)

Table (15): OUTSTANDING EXTERNAL DEBT / BUDGET* (Cont.)

JD Million

Memorandum Items	آب Aug. 2025	2024	2023	2022	2021	بنود تذكيرية
	In Percentage of GDP			نسبة من الناتج المحلي الاجمالي (%)		
External debt / budget excluding SSIF	**48.9**	**49.1**	**47.8**	**45.0**	**43.5**	**الرصيد القائم للدين الخارجي بعد استثناء SSIF**
	نسبة الى الرصيد القائم للدين العام الخارجي / موازنة					
	In percent of external public debt / budget					
Arab Countries	5.0	4.1	3.4	3.6	2.6	دول عربية
Germany	4.1	3.4	3.8	3.5	4.2	المانيا
France	4.1	4.0	4.3	4.8	4.8	فرنسا
Japan	4.1	4.1	4.4	4.9	5.6	اليابان
United States	0.1	0.1	0.1	0.1	0.2	الولايات المتحدة
Multilateral Institutions	41.0	39.3	36.7	36.7	35.4	مؤسسات اقليمية ودولية
Governments Bonds	40.0	43.4	45.3	43.2	45.2	سندات حكومية
Others	1.6	1.6	1.9	3.2	2.0	أخرى

جدول رقم (16) : الرصيد القائم للدين الخارجي المكفول

Table (16): OUTSTANDING EXTERNAL GUARANTEED DEBT

مليون دينار

	2025								2024					2024	2023	2022	2021	
	آب Aug.	تموز Jul.	حزيران Jun.	ايار May	نيسان Apr.	اذار Mar.	شباط Feb.	كانون2/ Jan.	كانون1/ Dec.	تشرين2/ Nov.	تشرين1/ Oct.	أيلول Sep.	آب Aug.					
1) Arab Countries	**33.9**	**33.6**	**33.6**	**34.4**	**34.3**	**35.5**	**35.4**	**35.4**	**35.4**	**36.2**	**36.2**	**36.2**	**37.3**	**35.4**	**39.3**	**43.0**	**47.2**	**1) دول عربيـــــة**
2) Industrial Countries	**0.0**	**0.0**	**0.0**	**0.0**	**0.0**	**0.0**	**0.0**	**0.0**	**0.0**	**0.0**	**0.0**	**0.0**	**0.0**	**0.0**	**0.0**	**0.0**	**0.0**	**2) دول صناعيـــــة**
3) Foreign Banks & Companies	**340.9**	**350.9**	**340.3**	**350.8**	**350.8**	**331.7**	**335.1**	**316.8**	**316.3**	**339.0**	**366.9**	**366.9**	**370.8**	**316.3**	**417.3**	**423.4**	**304.7**	**3) مصارف وشركات اجنبيـة**
4) Multilateral Insts.,of Which:	**344.4**	**342.8**	**351.4**	**351.6**	**365.3**	**363.2**	**366.7**	**366.3**	**369.6**	**372.3**	**382.4**	**381.7**	**374.1**	**369.6**	**404.8**	**454.7**	**498.6**	**4) مؤسسات اقليمية ودولية منها:**
IBRD	0.3	0.3	0.3	0.3	0.3	0.3	0.7	0.7	0.7	0.7	0.7	0.7	1.0	0.7	1.4	2.0	2.7	البنك الدولي للانشاء والتعمير
European Investment Bank	0.0	0.0	0.0	0.0	0.0	0.0	0.0	0.0	0.0	0.0	0.0	0.0	0.0	0.0	0.0	0.0	0.0	بنك الاستثمار الاوروبي
Islamic Development Bank	6.2	6.1	7.9	8.0	8.0	7.8	7.7	7.7	9.2	9.5	9.6	9.8	9.7	9.2	13.1	16.1	20.2	البنك الاسلامي للتنمية
AFESD	170.7	169.2	176.1	176.4	177.9	176.8	179.7	180.2	183.3	185.9	187.7	190.1	187.4	183.3	204.4	226.9	254.0	الصندوق العربي للانماء الاقتصادي والاجتماعي
5) Bonds	**0.0**	**0.0**	**0.0**	**0.0**	**0.0**	**0.0**	**0.0**	**0.0**	**0.0**	**0.0**	**0.0**	**0.0**	**0.0**	**0.0**	**0.0**	**0.0**	**0.0**	**5) السنـــــدات**
Total	**719.2**	**727.3**	**725.3**	**736.8**	**750.3**	**730.3**	**737.2**	**718.5**	**721.3**	**747.4**	**785.5**	**784.8**	**782.2**	**721.3**	**861.4**	**921.1**	**850.5**	**المجموع**

جدول رقم (16) : الرصيد القائم للدين الخارجي المكفول (تابع)

Table (16): OUTSTANDING EXTERNAL GUARANTEED DEBT(Cont.)

JD Million

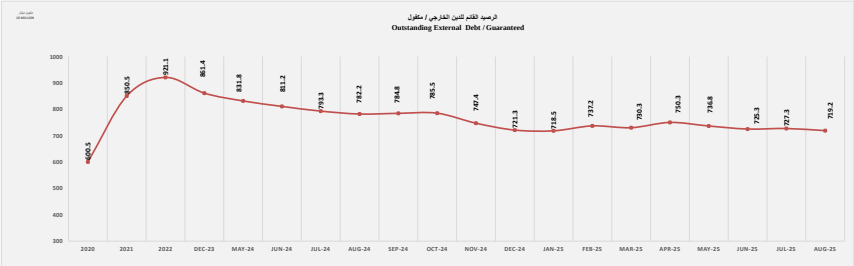

Memorandum Items	آب Aug. 2025	2024	2023	2022	2021	بنود تذكيرية
	As a pecrent of GDP(%)				نسبة من الناتج المحلي الاجمالي(%)	
External debt/guaranteed	1.8	1.9	2.4	2.7	2.6	الرصيد القائم للدين الخارجي / المكفول
	نسبة الى الرصيد القائم للدين العام الخارجي / المكفول As percent of external public debt / guaranteed					
Arabic Countries	4.7	4.9	4.6	4.7	5.5	دول عربيـــة
Foreign Banks & Companies	47.4	43.8	48.4	46.0	35.8	مصارف وشركات اجنبيـة
Multilateral Institutions	47.9	51.2	47.0	49.4	58.6	مؤسسات اقليمية ودولية
Bonds	0.0	0.0	0.0	0.0	0.0	السندات

جدول رقم (17) : الرصيد القائم للدين الخارجي (موازنة ومكفول)

Table (17): OUTSTANDING EXTERNAL DEBT (BUDGET AND GUARANTEED)

مليون دينار

	2025								2024					2024	2023	2022	2021	
	آب Aug.	تموز Jul.	حزيران Jun.	أيار May	نيسان Apr.	آذار Mar.	شباط Feb.	كانون/2 Jan.	كانون/1 Dec.	تشرين/2 Nov.	تشرين/1 Oct.	أيلول Sep.	آب Aug.					
External Debt excluding SSIF	**19,978.8**	**19,741.6**	**19,824.6**	**20,213.2**	**20,113.7**	**19,647.3**	**19,386.7**	**19,401.2**	**19,335.0**	**19,210.3**	**19,057.7**	**19,191.7**	**19,046.4**	**19,335.0**	**18,207.9**	**16,488.9**	**15,137.5**	**الدين الخارجي (مليون دينار) بعد استثناء ما يحمله SSIF**
1) Arab Countries	**1,024.8**	**1,016.5**	**1,018.6**	**1,017.9**	**1,017.6**	**1,057.1**	**839.9**	**842.6**	**822.3**	**824.4**	**825.5**	**867.5**	**860.4**	**822.3**	**641.2**	**623.4**	**422.0**	**1) دول عربيـــــة**
A. Bilateral Loans	0.0	0.0	0.0	0.0	0.0	0.0	0.0	0.0	0.0	0.0	0.0	0.0	0.0	0.0	0.0	0.0	0.0	أ- القروض الثنائيـة
B. Arab Funds	1,024.8	1,016.5	1,018.6	1,017.9	1,017.6	1,057.1	839.9	842.6	822.3	824.4	825.5	867.5	860.4	822.3	641.2	623.4	422.0	ب- الصناديق العربية
2) Industrial Countries	**2,607.9**	**2,568.3**	**2,628.6**	**2,518.4**	**2,560.7**	**2,430.6**	**2,399.0**	**2,377.1**	**2,364.4**	**2,300.0**	**2,289.0**	**2,373.4**	**2,360.4**	**2,364.4**	**2,434.2**	**2,221.4**	**2,279.3**	**2) دول صناعيـــــة**
A. Bilateral Loans, of Which:	**2,606.2**	**2,566.6**	**2,626.9**	**2,516.3**	**2,558.6**	**2,428.6**	**2,397.1**	**2,375.2**	**2,362.5**	**2,297.6**	**2,286.5**	**2,370.8**	**2,357.8**	**2,362.5**	**2,430.7**	**2,216.3**	**2,272.8**	**أ- قروض ثنائيـة ، منها:**
Germany	803.2	786.9	803.1	709.0	727.8	684.4	662.2	657.9	653.9	677.9	654.3	670.0	662.5	653.9	676.5	553.1	614.4	المانيـا
France	816.5	802.9	822.9	805.9	820.0	768.9	755.7	754.7	757.3	719.0	726.2	749.8	750.0	757.3	771.5	764.3	705.9	فرنسـا
Japan	807.7	799.8	819.1	823.7	832.8	805.2	806.1	789.9	777.6	723.7	724.5	764.7	759.3	777.6	786.9	780.8	822.4	اليابـان
United States	16.2	16.6	17.2	17.2	17.2	17.2	17.2	17.2	17.2	17.7	18.3	18.3	18.7	17.2	19.7	22.2	25.3	الولايات المتحدة
B. Export Credit Guarantees, of Which:	1.7	**1.7**	**1.7**	**2.1**	**2.1**	**2.0**	**1.9**	**1.9**	**2.0**	**2.5**	**2.5**	**2.6**	**2.6**	**2.0**	**3.5**	**5.0**	**6.4**	**ب- قروض تصديرية ، منها :**
3) Other Countries	**146.9**	**146.9**	**149.7**	**145.6**	**143.4**	**142.4**	**143.9**	**144.2**	**144.9**	**148.3**	**149.8**	**152.5**	**152.8**	**144.9**	**159.5**	**169.0**	**185.4**	**3) دول اخرى**
4) Foreign Banks & Companies	**340.9**	**350.9**	**340.3**	**350.8**	**350.8**	**331.7**	**335.1**	**316.8**	**316.3**	**339.0**	**366.9**	**366.9**	**370.8**	**316.3**	**417.3**	**671.9**	**304.7**	**4) مصارف وشركات اجنبية**
5) Multilateral Institutions, of Which:	**8,456.5**	**8,398.9**	**8,440.3**	**8,220.2**	**8,015.7**	**7,872.6**	**7,856.0**	**7,907.7**	**7,885.9**	**7,785.7**	**7,749.7**	**7,754.7**	**7,645.7**	**7,885.9**	**6,956.2**	**6,324.2**	**5,684.3**	**5) مؤسسات اقليمية ودولية، منها:**
IMF	1,800.1	1,786.2	1,811.3	1,706.8	1,750.8	1,713.5	1,697.9	1,728.8	1,729.2	1,655.1	1,721.3	1,753.3	1,751.3	1,729.2	1,640.4	1,699.0	1,085.0	صندوق النقد الدولـي
IBRD&IDA	4,289.9	4,239.7	4,203.7	4,126.7	3,857.4	3,854.9	3,856.9	3,854.4	3,837.2	3,813.5	3,853.0	3,785.3	3,689.5	3,837.2	3,164.6	2,818.5	2,643.5	البنك الدولي و مؤسسة الانماء الدولية
European Investment Bank	236.1	235.2	237.6	234.3	226.0	221.5	219.1	219.8	219.5	210.8	116.6	117.6	118.0	219.5	108.3	110.9	117.9	بنك الاستثمار الاوروبي
Islamic Development Bank	200.5	203.3	205.3	205.5	206.0	206.5	206.1	207.1	208.4	207.6	208.6	210.4	209.3	208.4	215.1	91.5	101.6	البنك الاسلامي للتنمية
Arab Monetary Fund	146.9	172.8	189.5	184.3	197.3	152.9	168.8	195.0	189.1	194.3	177.6	189.5	215.4	189.1	188.6	201.0	284.1	صندوق النقد العربي
AFESD	311.6	305.6	315.0	315.1	318.7	317.2	325.6	324.6	329.0	332.6	336.7	341.0	328.2	329.0	351.1	369.4	405.9	الصندوق العربي للانماء الاقتصادي والاجتماعي
6) Bonds	0.0	**0.0**	**0.0**	**0.0**	**0.0**	**0.0**	**0.0**	**0.0**	**0.0**	**0.0**	**0.0**	**0.0**	**0.0**	**0.0**	**0.0**	**0.0**	**0.0**	**6) السنـــــدات**
7) Government Bonds*	**7,401.9**	**7,260.1**	**7,247.2**	**7,960.3**	**8,025.5**	**7,812.8**	**7,812.8**	**7,812.8**	**7,801.1**	**7,812.8**	**7,676.7**	**7,676.7**	**7,656.3**	**7,801.1**	**7,599.5**	**6,479.1**	**6,261.7**	**7) سندات حكومية***
Debt holding by Social Security Investment Fu	509.1	509.1	519.9	519.3	487.4	487.4	487.4	487.4	487.4	487.4	487.4	487.4	487.4	487.4	483.9	422.1	369.7	دين يحمله صندوق استثمار اموال الضمان الاجتماعيSSIF

* يتضمن سندات الفيزا بوند والسندات المحلية بالدولار.

* Includes sovereign bonds and also includes Islamic bonds sukkuks

جدول رقم (17) : الرصيد القائم للدين الخارجي (موازنة ومكفول) (تابع)

Table (17): OUTSTANDING EXTERNAL DEBT (BUDGET AND GUARANTEED)(Cont.)

JD Million

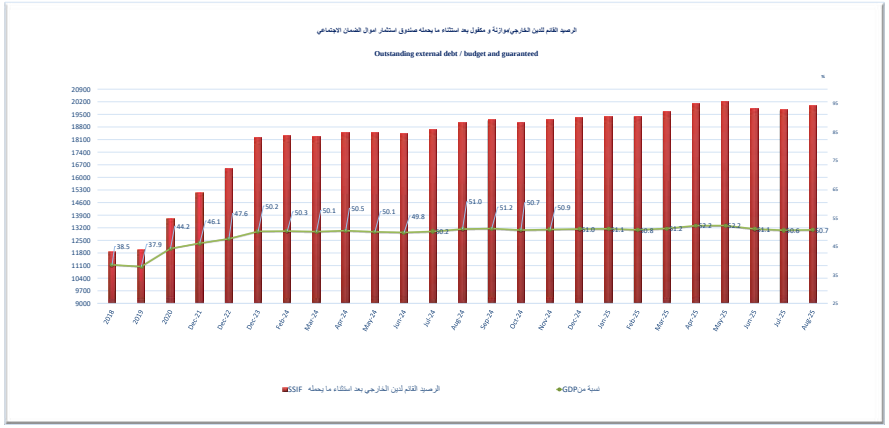

Memorandum Items	آب Aug. 2025	2024	2023	2022	2021	بنود تذكيرية
	In percent of GDP(%)			نسبة من الناتج المحلي الاجمالي(%)		
Outstanding External debt Excluding SSIF	**50.7**	**51.0**	**50.2**	**47.6**	**46.1**	**الرصيد القائم للدين الخارجي بعد استثناء اموال SSIF**
	نسبة من اجمالي الدين الخارجي (%) In percent of Gross External Debt(%)					
Arab Countries	5.0	4.1	3.4	3.7	2.7	دول عربية
Germany	3.9	3.3	3.6	3.3	4.0	المانيا
France	4.0	3.8	4.1	4.5	4.6	فرنسا
Japan	3.9	3.9	4.2	4.6	5.3	اليابان
United States	0.1	0.1	0.1	0.1	0.2	الولايات المتحدة
Multilateral Institutions	41.3	39.8	37.2	37.4	36.7	مؤسسات اقليمية ودولية
Bonds and Government Bonds	38.6	41.8	43.2	40.8	42.8	السندات والسندات الحكومية
Others	3.2	3.1	4.0	5.6	3.9	أخرى

جدول رقم (18) : خدمة الدين الخارجي / موازنة
TABLE (18): EXTERNAL DEBT SERVICE / BUDGET

JD Million — مليون دينار

على الاساس النقدي				
Cash basis				
المجموع *	فوائد	اقساط		
Total*	Interest	Principal		
2,055.1	396.2	1,658.9	2020	
1,775.9	426.3	1,349.6	2021	
2,702.3	468.1	2,234.2	2022	
3,018.8	672.2	2346.7	2023	
2,221.7	838.3	1383.5	2024	
			2024	
85.1	41.3	43.8	August	آب
110.5	7.4	103.1	September	أيلول
120.1	56.7	63.4	October	تشرين اول
204.0	64.2	139.8	November	تشرين ثاني
120.8	36.9	83.8	December	كانون اول
			2025	
163.4	137.4	26.0	January	كانون ثاني
123.0	49.8	73.2	February	شباط
70.6	22.4	48.2	March	اذار
167.7	113.6	54.1	April	نيسان
470.9	108.3	362.6	May	ايار
935.2	30.3	904.9	June	حزيران
443.1	127.2	315.9	July	تموز
90.3	48.4	42.0	August	آب
			Jan.-Aug.	**كانون/2-آب**
1,666.4	673.0	993.4	2024	
2,464.1	637.4	1,826.8	2025	

* Totals are rounded . — *المجموع لاقرب منزلة عشرية .

Memorandum Items	2024	2023	2022	2021	بنود تذكيرية
External debt service/budget:	**نسبة الى الناتج المحلي الاجمالي % In percent of GDP%**				**خدمة الدين الخارجي / موازنة:**
Commitment basis	5.9	8.3	7.8	5.4	على أساس الاستحقاق:
Cash basis of which:	5.9	8.3	7.8	5.4	**على الأساس النقدي منه:**
External debt service for SSIF	0.08	0.07	0.07	0.07	خدمة الدين الخارجي لـSSIF
	نسبة من صادرات السلع والخدمات باستثناء خدمات عوامل الانتاج (%) As percent of exports of goods & non-factor services				
Commitment basis	13.8	19.1	18.3	18.0	على أساس الاستحقاق
Cash basis	13.8	19.1	18.3	18.0	**على الأساس النقدي**

جدول رقم (19) : خدمة الدين الخارجي المكفول*

Table (19): EXTERNAL GUARANTEED DEBT SERVICE*

JD Million — مليون دينار

على الاساس النقدي			
Cash basis			
المجموع **	فوائد	اقساط	
Total**	Interest	Principal	
28.7	11.1	17.6	2020
53.7	16.2	37.5	2021
100.9	28.0	72.9	2022
142.6	32.9	109.7	2023
214.9	39.1	175.8	2024
			2024
13.9	2.5	11.5	August آب
6.2	0.8	5.4	September أيلول
1.7	0.3	1.4	October تشرين اول
49.4	8.7	40.6	November تشرين ثاني
30.3	5.2	25.1	December كانون اول
			2025
6.3	1.5	4.8	January كانون ثاني
3.3	0.4	2.9	February شباط
9.8	2.0	7.8	March اذار
20.6	3.0	17.6	April نيسان
16.8	3.3	13.5	May ايار
36.3	6.1	30.2	June حزيران
9.0	2.2	6.9	July تموز
11.4	1.4	10.0	August آب
			Jan.-Aug. كانون/2-آب
127.3	**24.0**	**103.3**	**2024**
113.6	**19.9**	**93.8**	**2025**

** Totals are rounded .

** المجموع لاقرب منزلة عشرية .

جدول رقم (20) : خدمة الدين الخارجي (موازنة ومكفول)*

Table (20): EXTERNAL DEBT SERVICE (BUDGET AND GUARANTEED)*

JD Million — مليون دينار

على الاساس النقدي				
Cash basis				
المجموع *	فوائد	اقساط		
Total*	Interest	Principal		
2,083.8	407.3	1,676.5	**2020**	
1,829.6	442.5	1,387.1	**2021**	
2,803.2	496.1	2,307.1	**2022**	
3161.4	705.1	2456.3	**2023**	
2436.7	877.4	1559.3	**2024**	
			2024	
99.0	43.8	55.3	**August**	**آب**
116.7	8.2	108.5	**September**	**أيلول**
121.9	57.1	64.8	**October**	**تشرين أول**
253.4	73.0	180.4	**November**	**تشرين ثاني**
151.0	42.2	108.9	**December**	**كانون اول**
			2025	
169.7	138.9	30.8	**Jan.**	**كانون/2**
126.4	50.2	76.1	**February**	**شباط**
80.4	24.4	56.0	**March**	**اذار**
188.2	116.6	71.6	**April**	**نيسان**
487.7	111.7	376.0	**May**	**ايار**
971.4	36.3	935.1	**June**	**حزيران**
452.1	129.4	322.8	**July**	**تموز**
101.8	49.8	52.0	**August**	**آب**
			Jan.-Aug.	**كانون/2-آب**
1,793.7	697.0	1,096.7	**2024**	
2,577.8	657.2	1,920.5	**2025**	

* Totals are rounded .

* المجموع لاقرب منزلة عشرية .

Memorandum Items	2024	2023	2022	2021	بنود تذكيرية
	نسبة من الناتج المحلي الاجمالي (%)				
External debt service	**In percent of GDP**				**خدمة الدين الخارجي**
Cash basis	6.4	8.7	8.1	5.6	على الأساس النقدي
	نسبة من صادرات السلع والخدمات باستثناء خدمات عوامل الانتاج (%) **As percent of exports of goods & non-factor services**				
Cash basis	15.1	20.0	19.0	18.6	على الأساس النقدي

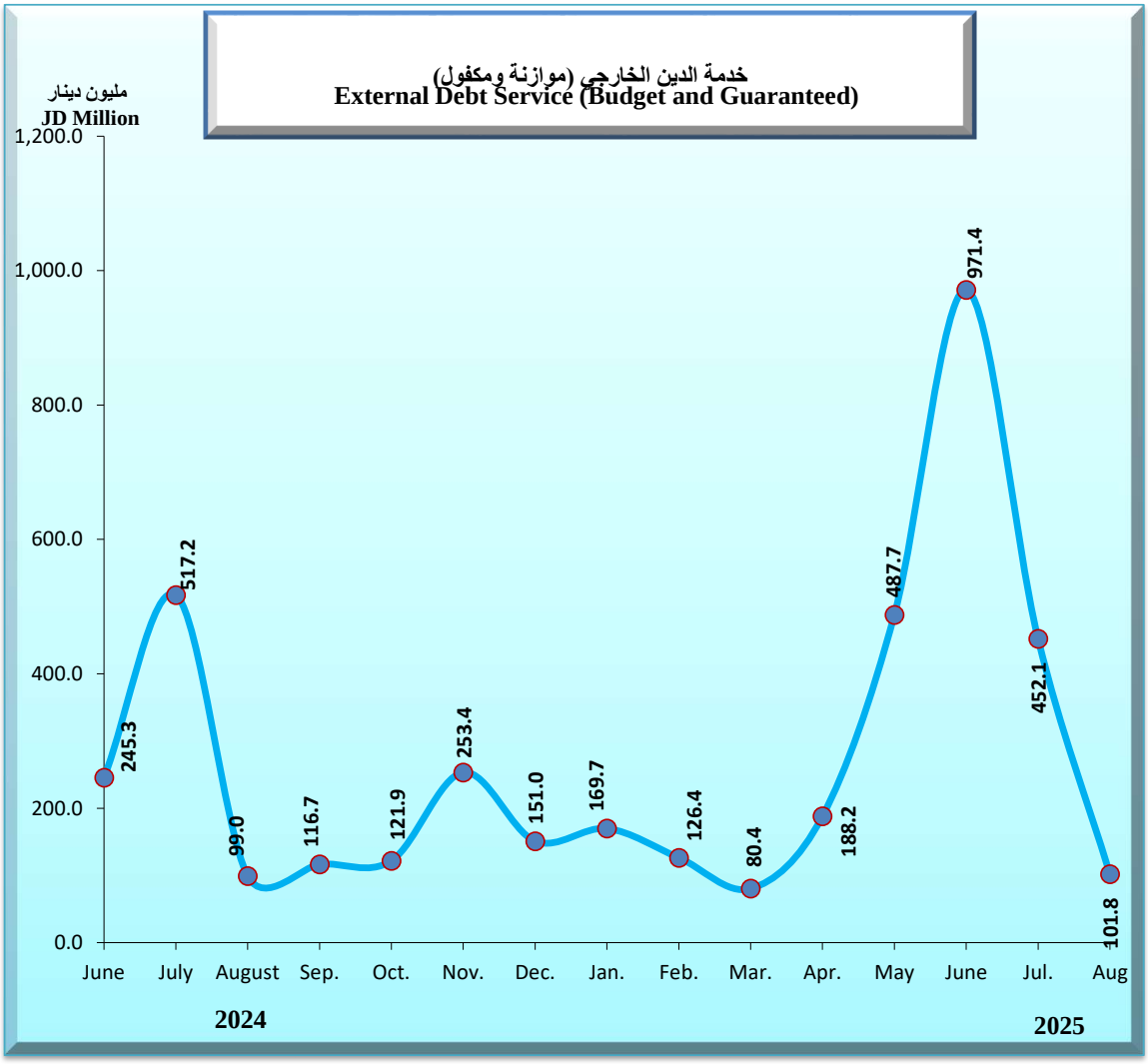
خدمة الدين الخارجي (موازنة ومكفول)
External Debt Service (Budget and Guaranteed)
مليون دينار
JD Million
1,200.0
1,000.0
800.0
600.0
400.0
200.0
0.0
245.3
517.2
99.0
116.7
121.9
253.4
151.0
169.7
126.4
80.4
188.2
487.7
971.4
452.1
101.8
June
July
August
Sep.
Oct.
Nov.
Dec.
Jan.
Feb.
Mar.
Apr.
May
June
Jul.
Aug
2024
2025

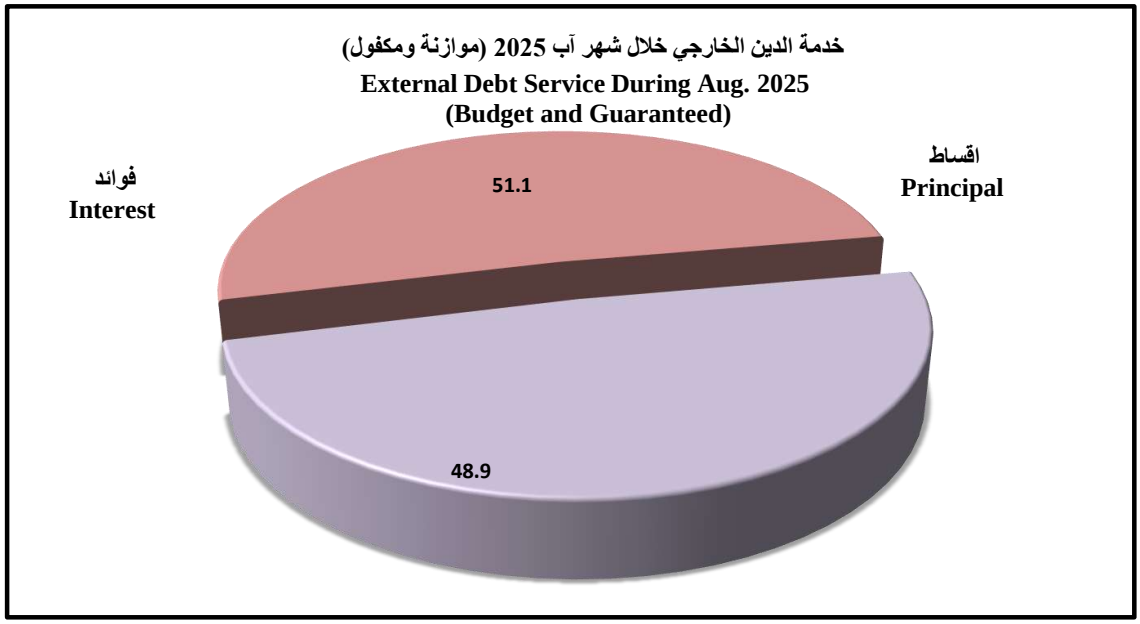
خدمة الدين الخارجي خلال شهر آب 2025 (موازنة ومكفول)
External Debt Service During Aug. 2025
(Budget and Guaranteed)
فوائد
Interest
اقساط
Principal
51.1
48.9

جدول رقم (21) : الرصيد القائم للدين الخارجي (موازنة ومكفول) موزعا حسب العملة (تابع)

Table (21): OUTSTANDING EXTERNAL DEBT (BUDGET AND GUARANTEED)
ACCORDING TO CURRENCY (Cont.)

In Million unit

	2025								2024										
	آب Aug.	تموز Jul.	حزيران Jun.	ايار May	نيسان Apr.	اذار Mar.	شباط Feb.	كانون/2 Jan.	كانون/1 Dec.	تشرين/2 Nov.	تشرين/1 Oct.	أيلول Sep.	آب Aug.	2024	2023	2022	2021	2020	
US Dollar (USD)	**20,442.0**	**20,224.4**	**20,176.1**	**21,074.7**	**20,764.8**	**20,445.5**	**20,184.4**	**20,192.2**	**20,163.5**	**20,120.5**	**19,905.6**	**19,878.5**	**19,708.6**	**20,163.5**	**18,559.1**	**16,538.1**	**15,176.2**	**14,023.9**	**دولار امريكي**
Evaluated In JD	14,493.4	14,339.1	14,304.9	14,942.0	14,722.2	14,495.8	14,310.8	14,316.2	14,295.9	14,265.4	14,113.0	14,093.9	13,993.1	14,295.9	13,177.0	11,742.1	10,775.1	9,957.0	مقيم بالدينار الاردني
Japanese Yen (JPY)	**123,276.0**	**123,694.2**	**123,838.7**	**124,044.4**	**124,692.4**	**124,955.0**	**125,279.3**	**125,697.6**	**125,842.0**	**110,199.7**	**110,847.7**	**111,110.3**	**111,434.6**	**125,842.0**	**114,783.4**	**106,114.0**	**97,444.7**	**93,388.0**	**الين الياباني**
Evaluated In JD	595.2	587.3	606.6	611.3	620.3	592.7	593.7	577.5	565.4	511.2	512.0	552.2	546.6	565.4	574.1	568.0	609.6	642.9	مقيم بالدينار الاردني
Euro (EUR)	**3,157.2**	**3,153.5**	**3,156.1**	**3,078.0**	**3,111.5**	**3,083.0**	**3,080.7**	**3,074.8**	**3,074.1**	**3,030.1**	**2,833.7**	**2,829.9**	**2,829.9**	**3,074.1**	**2,871.5**	**2,504.9**	**2,378.3**	**1,931.2**	**اليورو**
Evaluated In JD	2,609.6	2,559.2	2,622.6	2,474.6	2,508.9	2,343.1	2,274.0	2,265.7	2,262.0	2,262.4	2,186.3	2,246.4	2,227.6	2,262.0	2,246.7	1,889.1	1,921.9	1,685.1	مقيم بالدينار الاردني
Pound Sterling (GBP)	**0.0**	**0.0**	**0.0**	**0.0**	**0.0**	**0.0**	**0.0**	**0.0**	**0.0**	**0.0**	**0.0**	**0.0**	**0.0**	**0.0**	**0.0**	**0.0**	**0.0**	**0.0**	**جنيه استرليني**
Evaluated In JD	0.0	0.0	0.0	0.0	0.0	0.0	0.0	0.0	0.0	0.0	0.0	0.0	0.0	0.0	0.0	0.0	0.0	0.0	مقيم بالدينار الاردني
SDR	**1,942.7**	**1,948.2**	**1,953.4**	**1,873.5**	**1,919.9**	**1,920.2**	**1,929.0**	**1,970.9**	**1,976.1**	**1,885.7**	**1,932.1**	**1,943.4**	**1,951.0**	**1,976.1**	**1,852.1**	**1,946.2**	**1,291.4**	**881.0**	**وحده حقوق السحب الخاصة**
Evaluated In JD	1,885.1	1,871.5	1,902.9	1,802.1	1,846.0	1,807.0	1,790.2	1,821.9	1,827.1	1,756.6	1,824.2	1,868.9	1,865.3	1,827.1	1,764.3	1,839.0	1,283.3	900.9	مقيم بالدينار الاردني
Saudi Riyal (SAR)	**908.7**	**896.5**	**896.5**	**898.1**	**898.1**	**904.2**	**914.1**	**926.1**	**910.9**	**914.7**	**914.7**	**914.7**	**913.8**	**910.9**	**941.8**	**953.9**	**982.7**	**885.4**	**الريال السعودي**
Evaluated In JD	173.6	169.5	169.5	170.1	169.8	170.9	172.3	174.9	172.1	172.9	172.9	172.9	172.9	172.1	178.7	180.5	187.5	167.6	مقيم بالدينار الاردني
Kuwaiti Dinar (KWD)	**256.4**	**255.8**	**258.3**	**258.9**	**260.1**	**259.4**	**259.9**	**259.6**	**254.4**	**255.2**	**256.5**	**256.5**	**249.2**	**254.4**	**254.7**	**252.3**	**256.0**	**261.4**	**الدينار الكويتي**
Evaluated In JD	595.0	588.3	599.8	598.7	602.2	596.5	595.6	596.5	584.0	588.2	593.5	596.7	579.9	584.0	589.4	585.2	604.6	609.6	مقيم بالدينار الاردني
Other currencies (evaluated In JD)	**136.2**	**135.9**	**138.2**	**133.9**	**131.7**	**128.7**	**135.8**	**135.9**	**115.7**	**140.9**	**143.2**	**148.1**	**148.4**	**115.7**	**161.5**	**107.2**	**125.2**	**135.3**	**عملات اخرى (مقيمة بالدينار الاردني)**
Total (evaluated In JD)	**20,487.9**	**20,250.7**	**20,344.5**	**20,732.5**	**20,601.1**	**20,134.7**	**19,872.4**	**19,888.6**	**19,822.4**	**19,697.7**	**19,545.1**	**19,679.1**	**19,533.8**	**19,822.4**	**18,691.7**	**16,911.0**	**15,507.2**	**14,098.3**	**المجموع (مقيم بالدينار الاردني)**

جدول رقم (21) : الرصيد القائم للدين الخارجي (موازنة ومكفول) موزعا حسب العملة

Table (21): OUTSTANDING EXTERNAL DEBT (BUDGET AND GUARANTEED)
ACCORDING TO CURRENCY

بالمليون وحدة

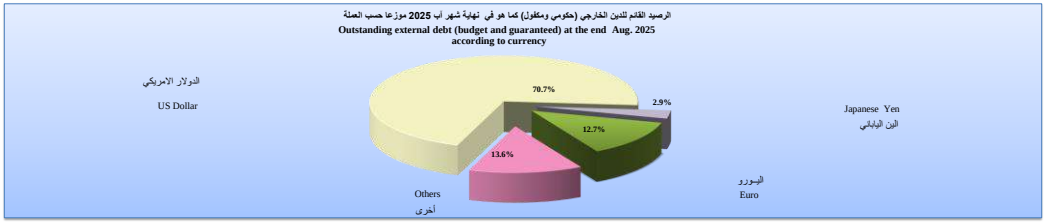

Memorandum Items	آب Aug. 2025	2024	2023	2022	2021	2020	بنود تذكيرية
	In Percent of Total (%)					نسبة من الاجمالي (%)	
US Dollar (USD)	70.7	72.1	70.5	69.4	69.5	70.6	دولار امريكي
Japanese Yen (JPY)	2.9	2.9	3.1	3.4	3.9	4.6	الين الياباني
Euro (EUR)	12.7	11.4	12.0	11.2	12.4	12.0	اليورو
Pound Sterling (GBP)	0.0	0.0	0.0	0.0	0.0	0.0	جنيه استرليني
SDR	9.2	9.2	9.4	10.9	8.3	6.4	وحده حقوق السحب الخاصة
Kuwaiti Dinar (KWD)	2.9	2.9	3.2	3.5	3.9	4.3	الدينار الكويتي
Others	1.5	1.5	1.8	1.7	2.0	2.1	اخرى

الرصيد القائم للدين الخارجي حسب القطاع الاقتصادي ونوع الفائدة والدين المكفول حسب الجهة المستفيدة

Outstanding of external debt according to economic sector, interest type and the guaranteed debt by Beneficiary

رصيد الدين الخارجي (موازنة ومكفول) حسب القطاع الاقتصادي

External Debt (Budgetary & Guaranteed) by Economic Sector

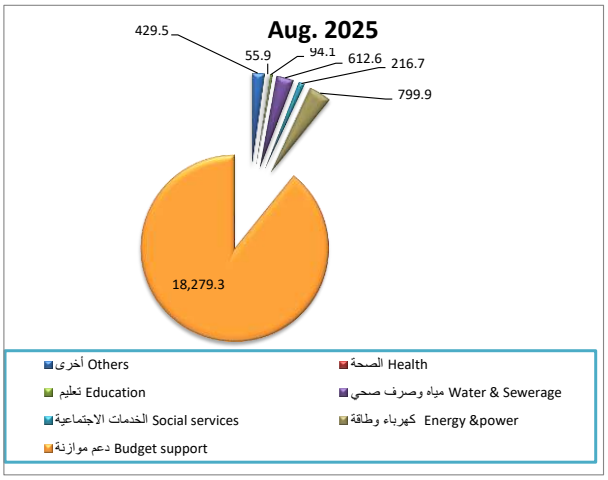

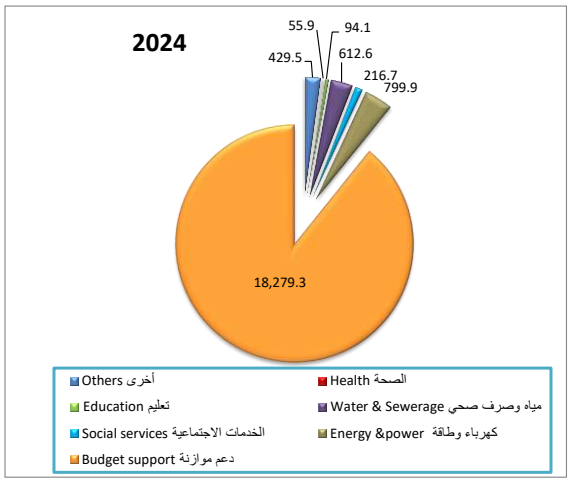

الدين الخارجي (حكومي ومكفول) حسب الجهة المقرضة

External Debt (Budgetary & Guaranteed) by Creditor

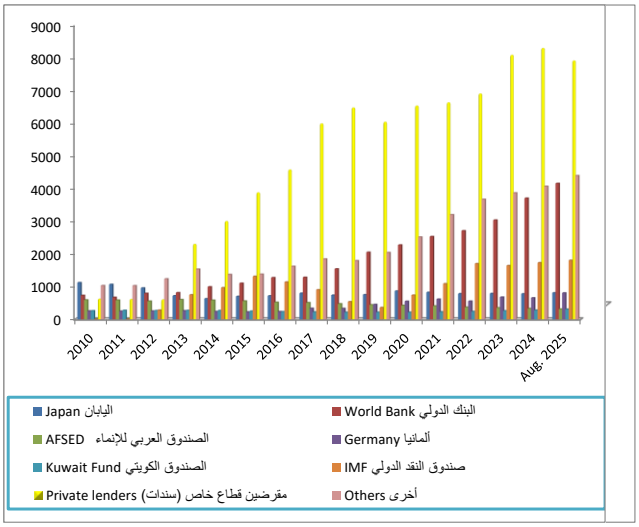

الدين الخارجي المكفول حسب الجهة المستفيدة

Guaranteed External Debt by Beneficiary

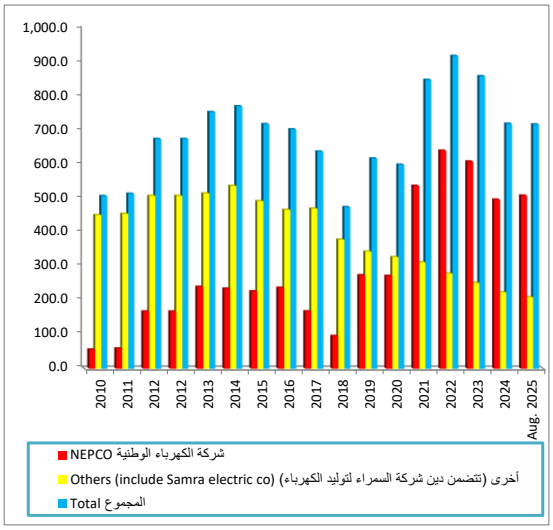

External Debt (Budgetary & Guaranteed) by Interest Type

الدين الخارجي (موازنة ومكفول) حسب نوع الفائدة

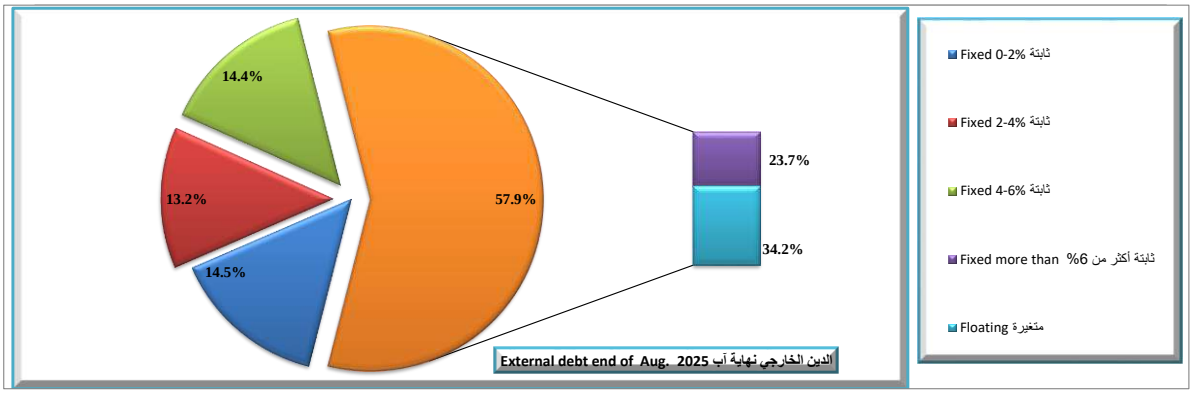

إحصاءات مالية الحكومة العامة

GENERAL GOVERNMENT FINANCE STATISTICS

إحصاءات مالية الحكومة المركزية

CENTRAL GOVERNMENT FINANCE STATISTICS

إحصاءات مالية الحكومة المحلية

LOCAL GOVERNMENT FINANCE STATISTICS

البيانات المالية للمؤسسة العامة للضمان الاجتماعي وصندوق استثمار اموال الضمان الاجتماعي

FINANCIAL STATEMENTS OF SOCIAL SECURITY CORPORATION AND SOCIAL SECURITY INVESTMENT FUND

جدول رقم (22): خلاصة الحكومة العامة

Table (22): Summary of general government

JD million — مليون دينار

	2025	2024	2025								2024	2023*	2022*	2021*	2020*	
	كانون /2- آب Jan.-Aug.		آب aug	تموز Jul.	حزيران Jun.	أيار May	نيسان Apr.	آذار Mar.	شباط Feb.	كانون/2 Jan.	أولي Prel.	فعلي Actual				
Total Revenues and grants	**8,627.6**	**8,233.7**	**959.1**	**1,133.8**	**875.9**	**1,020.8**	**1,623.2**	**1,017.3**	**891.4**	**1,106.2**	**12,732.4**	**12,411.8**	**11,878.4**	**10,754.1**	**9,609.5**	**اجمالي الايرادات والمنح الخارجية**
Domestic Revenues	**8,591.8**	**8,147.9**	**957.3**	**1,125.7**	**875.3**	**1,020.0**	**1,604.2**	**1,016.7**	**889.0**	**1,103.5**	**12,015.1**	**11,678.3**	**11,066.9**	**9,929.5**	**8,802.0**	**الايرادات المحلية**
Tax	4663.4	4510.3	505.1	695.5	445.3	505.7	889.7	495.0	498.5	628.6	6,531.9	6,327.6	6,180.1	5,718.8	5,127.9	الضرائب
Pension Contribution	1617.3	1501.1	199.0	198.7	197.7	196.9	233.8	202.7	200.3	188.1	2,254.7	2,160.8	2,101.4	1,902.5	1,786.3	اقتطاعات تقاعدية
Foreign grants	35.7	85.8	1.8	8.1	0.5	0.8	19.0	0.6	2.4	2.6	717.3	733.5	811.5	824.6	807.5	المنح الخارجية
Other Revenues	**2311.1**	**2136.5**	**253.2**	**231.4**	**232.3**	**317.5**	**480.7**	**319.0**	**190.2**	**286.8**	**3,228.4**	**3,190.0**	**2,785.4**	**2,308.2**	**1,887.9**	**الايرادات الاخرى**
Total Expenditures	**9,408.3**	**8,774.0**	**1,201.6**	**1,268.7**	**1,106.4**	**1,268.0**	**1,288.6**	**1,082.4**	**1,163.8**	**1,028.8**	**13,807.3**	**13,106.3**	**12,533.7**	**11,850.0**	**11,016.5**	**اجمالي الانفاق**
Current Expenditures	8655.1	8112.7	1111.3	1143.9	1010.0	1174.7	1129.0	1007.4	1077.7	1001.1	12,589.5	11,683.7	10,894.8	10,588.5	10,035.1	النفقات الجارية
Capital Expenditures	753.1	661.3	90.4	124.8	96.4	93.2	159.6	75.0	86.1	27.6	1,217.7	1,422.7	1,638.8	1,261.5	981.4	النفقات الرأسمالية
Deficit/Surplus																**العجز/ الوفر**
Including Grants	**-780.7**	**-540.4**	**-242.6**	**-134.9**	**-230.5**	**-247.1**	**334.6**	**-65.1**	**-272.4**	**77.4**	**-1,073.5**	**-694.5**	**-655.3**	**-1,095.9**	**-1,407.0**	**بعد المنح**
Excluding Grants	**-816.4**	**-626.2**	**-244.3**	**-143.0**	**-231.0**	**-247.9**	**315.6**	**-65.7**	**-274.8**	**74.8**	**-1,790.9**	**-1,428.0**	**-1,466.8**	**-1,920.5**	**-2,214.5**	**قبل المنح**

- تم حذف المعاملات المالية المتداخلة في جانبي الايرادات والنفقات للاعوام 2019- 2024 والشهور الثمانية الاولى من عامي 2025/2024

Memorandum Items	2025	2024	2025								2024	2023	2022	2021	2020	بنود تذكيرية
	كانون /2- آب Jan.-Aug.		آب Aug.	تموز Jul.	حزيران Jun.	أيار May	نيسان Apr.	آذار Mar.	شباط Feb.	كانون/2 Jan.						
Primary Balance (JD million)	441.0	599.4	(88.3)	32.6	(131.3)	(70.8)	516.4	61.9	(126.4)	246.8	(124.4)	(108.2)	(383.9)	(868.4)	(1290.5)	العجز / الوفر الاولي (مليون دينار)
Current Balance (JD million)	(63.3)	35.2	(153.9)	(18.2)	(134.6)	(154.7)	475.2	9.3	(188.7)	102.4	(574.5)	(5.3)	172.1	(659.0)	(1233.1)	العجز / الوفر الجاري (مليون دينار)
Total Revenues/Total Expenditures(%)	91.7	93.8	79.8	89.4	79.2	80.5	126.0	94.0	76.6	107.5	92.2	94.7	94.8	90.8	87.2	نسبة اجمالي الايرادات الى اجمالي النفقات(%)
Domestic Revenues/Current Expenditures(%)	99.3	100.4	86.1	98.4	86.7	86.8	142.1	100.9	82.5	110.2	95.4	100.0	101.6	93.8	87.7	نسبة الايرادات المحلية الى النفقات الجارية(%)
Domestic Revenues/Total Expenditures(%)	91.3	92.9	79.7	88.7	79.1	80.4	124.5	93.9	76.4	107.3	87.0	89.1	88.3	83.8	79.9	نسبة الايرادات المحلية الى اجمالي الانفاق(%)
Grants to Capital Expenditures(%)	4.7	13.0	1.9	6.5	0.6	0.8	11.9	0.8	2.8	9.5	58.9	51.6	49.5	65.4	82.3	نسبة المنح الى النفقات الرأسمالية(%)
	نسبة العجز/الوفر الكلي الى الناتج المحلي الاجمالي(%)															
	Overall deficit/surplus as percent of GDP(%)															
Including Grants	-3.1	-2.2	-7.3	-4.1	-6.9	-7.4	10.1	-2.0	-8.2	2.3	-2.8	-1.9	-1.9	-3.3	-4.5	بعد المنح
Excluding Grants	-3.2	-2.6	-7.4	-4.3	-7.0	-7.5	9.5	-2.0	-8.3	2.3	-4.7	-3.9	-4.2	-5.8	-7.1	قبل المنح

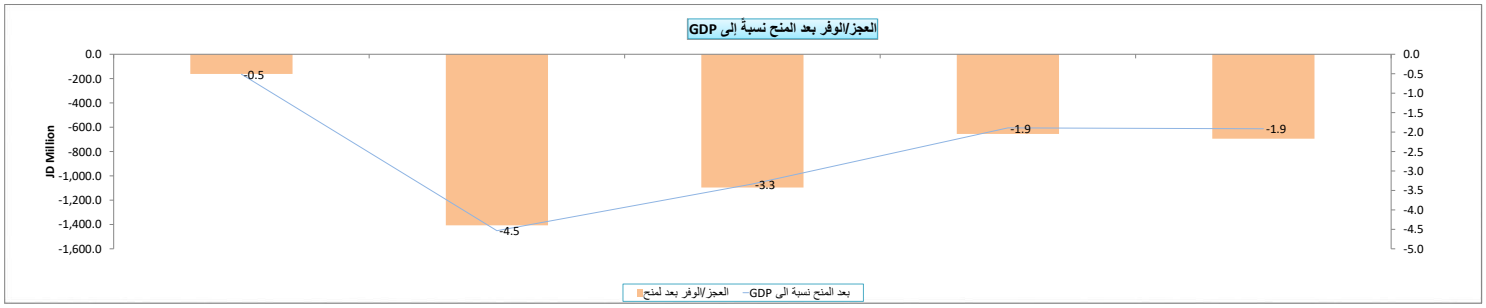

جدول رقم (23) : ايرادات الحكومة العامة

Table (23): Revenues of general government

JD Million — مليون دينار

	2025	2024*	2025								2024*	2023*	2022*	2021*	2020*	
	كانون/2- آب Jan. – Aug.		آب Aug.	تموز Jul.	حزيران Jun.	أيار May	نيسان Apr.	اذار Mar.	شباط Feb.	كانون/2 Jan.	أولي Prel.	أولي Prel.	فعلي Actual			
Domestic Revenues	**8591.8**	**8147.9**	**957.3**	**1125.7**	**875.3**	**1020.0**	**1604.2**	**1016.7**	**889.0**	**1103.5**	**12015.1**	**11678.3**	**11066.9**	**9929.5**	**8802.1**	**الايرادات المحلية**
Tax	4,663.4	4,510.3	505.1	695.5	445.3	505.7	889.7	495.0	498.5	628.6	6,531.9	6,327.6	6,180.1	5,718.8	5,127.9	الضرائب
Pension Contribution	1,617.3	1,501.1	199.0	198.7	197.7	196.9	233.8	202.7	200.3	188.1	2,254.7	2,160.8	2,101.4	1,902.5	1,786.3	اقتطاعات تقاعدية
Grants	35.7	85.8	1.8	8.1	0.5	0.8	19.0	0.6	2.4	2.6	717.3	733.5	811.5	824.6	807.6	المنح
Other revenues, of which:	**2,311.1**	**2,136.5**	**253.2**	**231.4**	**232.3**	**317.5**	**480.7**	**319.0**	**190.2**	**286.8**	**3,228.4**	**3,190.0**	**2,785.4**	**2,308.2**	**1,887.9**	**ايرادات أخرى، منها:**
License and Fees	199.1	208.4	24.9	25.5	20.4	24.3	25.4	19.7	25.1	33.7	318.1	254.7	283.9	289.8	261.7	رسوم ورخص
Total revenues	**8627.6**	**8233.7**	**959.1**	**1133.8**	**875.9**	**1020.8**	**1623.2**	**1017.3**	**891.4**	**1106.2**	**12732.4**	**12411.8**	**11878.4**	**10754.1**	**9609.6**	**اجمالي الايرادات**

* لم تظف المعاملات المالية المتعلقة في جانب الايرادات للاعوام 2024-2019 والشهور الثمانية الاولى من عام 2025

Memorandum Items	2025	2024*	2025								2024*	2023	2022	2021	2020	بنود تذكيرية
	كانون/2- آب Jan. – Aug.		آب Aug.	تموز Jul.	حزيران Jun.	أيار May	نيسان Apr.	اذار Mar.	شباط Feb.	كانون/2 Jan.						
	نسبة من الناتج المحلي الاجمالي %															
Domestic Revenues	33.8	33.8	28.9	33.9	26.4	30.7	48.4	30.7	26.8	35.0	31.7	32.2	32.0	30.2	28.4	**الايرادات المحلية:**
Tax	18.4	18.7	15.2	21.0	13.4	15.2	26.8	14.9	15.0	20.0	17.2	17.4	17.8	17.4	16.5	الضرائب
Pension Contributions	6.4	6.2	6.0	6.0	6.0	5.9	7.1	6.1	6.0	6.0	6.0	6.0	6.1	5.8	5.8	الاقتطاعات التقاعدية
Other Revenues	9.1	8.9	7.6	7.0	7.0	9.6	14.5	9.6	5.7	9.1	8.5	8.8	8.0	7.0	6.1	الايرادات الاخرى
	نسبة من الايرادات المحلية %															
Domestic Revenues																**الايرادات المحلية:**
Tax	54.3	55.4	52.8	61.8	50.9	49.6	55.5	48.7	56.1	57.0	54.4	54.2	55.8	57.6	58.3	الضرائب
Pension Contributions	18.8	18.4	20.8	17.7	22.6	19.3	14.6	19.9	22.5	17.0	18.8	18.5	19.0	19.2	20.3	الاقتطاعات التقاعدية
Other Revenues	26.9	26.2	26.4	20.6	26.5	31.1	30.0	31.4	21.4	26.0	26.9	27.3	25.2	23.2	21.4	الايرادات الاخرى

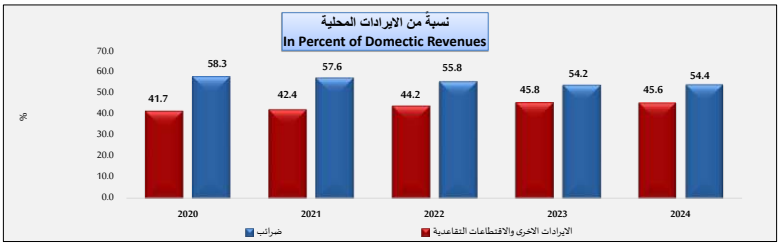

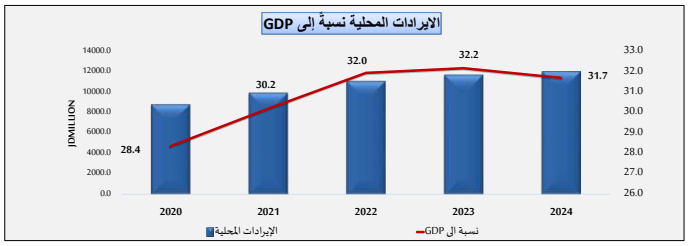

جدول رقم (24) : اجمالي نفقات الحكومة العامة

Table (24): Expenditures of general government

JD Million — مليون دينار

	2025*	2024*	2025 أولي								2024*	2023*	2022*	2021*	2020*	
	كانون ثاني - آب Jan. - Aug.		آب Aug.	تموز Jul.	حزيران Jun.	أيار May	نيسان Apr.	آذار Mar.	شباط Feb.	كانون ثاني Jan.	أولي Prel.		فعـــلي Actual			
Current expenditures	**8655.1**	**8112.7**	**1111.3**	**1143.9**	**1010.0**	**1174.7**	**1129.0**	**1007.4**	**1077.7**	**1001.1**	**12589.6**	**11683.7**	**10894.8**	**10588.5**	**10035.1**	**النفقات الجارية**
Compensation of employees	**1692.3**	**1671.6**	**198.7**	**239.3**	**202.2**	**207.3**	**230.5**	**207.1**	**203.6**	**203.5**	**2506.2**	**2,469.0**	**2,359.8**	**2,257.3**	**2,144.6**	**تعويضات العاملين منها:**
Wages, salaries and allowances	1534.5	1516.5	178.1	218.3	181.8	187.5	205.7	190.6	184.8	187.5	2,265.7	2,233.8	2,156.0	2,055.0	1,935.5	الرواتب والاجور والعلاوات
Social security	157.8	155.0	20.6	21.1	20.4	19.7	24.8	16.4	18.7	16.0	240.5	235.2	203.8	202.4	209.1	الضمان الاجتماعي
Purchases of goods and services	**407.2**	**386.4**	**61.6**	**47.0**	**64.9**	**57.5**	**46.5**	**49.9**	**56.2**	**23.6**	**677.1**	**625.0**	**624.7**	**654.3**	**618.1**	**المشتريات من السلع والخدمات**
Interest payments	**1257.4**	**1225.5**	**156.1**	**175.6**	**99.8**	**177.1**	**200.8**	**127.6**	**148.4**	**172.1**	**1,666.2**	**1,319.8**	**1,082.9**	**1,062.7**	**924.4**	**فوائد القروض**
Internal	666.2	610.3	107.7	58.7	69.9	69.3	86.8	105.6	98.6	69.7	886.2	673.5	637.9	618.4	505.8	الفوائد الداخلية
External	591.2	615.2	48.4	116.9	29.9	107.8	114.0	22.0	49.8	102.3	780.1	646.3	445.0	444.3	418.6	الفوائد الخارجية
Subsidies	**251.7**	**166.9**	**52.5**	**26.5**	**19.5**	**68.6**	**26.1**	**19.0**	**22.6**	**16.9**	**432.3**	**354.7**	**240.5**	**238.2**	**310.9**	**الإعانات**
Grants	**17.3**	**15.6**	**2.2**	**2.2**	**2.2**	**2.2**	**2.2**	**2.2**	**2.6**	**1.7**	**22.0**	**20.3**	**16.2**	**16.2**	**15.1**	**دعم وحدات حكومية عامة**
Pension and Compensation	**2580.3**	**2396.4**	**329.2**	**330.5**	**325.0**	**322.3**	**326.6**	**317.8**	**318.2**	**310.7**	**3,618.9**	**3,402.8**	**3,257.5**	**3,168.1**	**2,942.7**	**التقاعد و التعويضات**
Social Assiatance	**203.6**	**190.6**	**27.1**	**29.9**	**25.0**	**25.2**	**27.7**	**25.2**	**20.0**	**23.5**	**337.7**	**315.7**	**269.8**	**212.8**	**173.9**	**مساعدات اجتماعية**
Other Expenditures	**203.8**	**135.3**	**32.5**	**21.6**	**18.5**	**50.9**	**14.8**	**18.9**	**41.3**	**5.4**	**218.2**	**177.7**	**197.5**	**229.1**	**269.7**	**نفقات اخرى**
Military Expenditures	**2041.5**	**1924.4**	**251.4**	**271.3**	**253.0**	**263.7**	**253.8**	**239.7**	**264.8**	**243.8**	**3,111.0**	**2,998.7**	**2,845.9**	**2,749.7**	**2,635.7**	**مخصصات الجهاز العسكري**
Capital expenditures	**753.1**	**661.3**	**90.4**	**124.8**	**96.4**	**93.2**	**159.6**	**75.0**	**86.1**	**27.6**	**1217.7**	**1422.7**	**1,638.8**	**1,261.5**	**981.4**	**النفقات الرأسمالية**
Total expenditures	**9408.3**	**8774.0**	**1201.6**	**1268.7**	**1106.4**	**1268.0**	**1288.6**	**1082.4**	**1163.8**	**1028.8**	**13807.3**	**13,106.3**	**12,533.7**	**11,850.0**	**11,016.5**	**مجموع النفقات العامة**

تم حذف المعاملات المالية المتداخلة للاعوام 2019-2024 والشهور الثمانية الاولى من عام 2025

Memorandum Items	2025	2024	2025								2024	2023	2022	2021	2020	
	كانون ثاني - آب Jan. - Aug.		آب Aug.	تموز Jul.	حزيران Jun.	أيار May	نيسان Apr.	آذار Mar.	شباط Feb.	كانون ثاني Jan.						
	نسبة الى الناتج المحلي الاجمالي (%)															
	In percent of GDP															
Total Expenditures	**37.0**	**36.4**	**36.2**	**38.2**	**33.3**	**38.2**	**38.9**	**32.7**	**35.1**	**31.1**	**36.4**	**36.1**	**36.2**	**36.1**	**35.5**	
Current Expenditures	34.1	33.6	33.5	34.5	30.4	35.4	34.1	30.4	32.5	30.3	33.2	32.2	31.5	32.2	32.3	النفقات الجارية
Capital Expenditures	3.0	2.7	2.7	3.8	2.9	2.8	4.8	2.3	2.6	0.8	3.2	3.9	4.7	3.8	3.2	النفقات الرأسمالية
	نسبة الى اجمالي الانفاق (%)															
	In percent of total expenditure															
Current Expenditures,of which:	**92.0**	**92.5**	**92.5**	**90.2**	**91.3**	**92.6**	**87.6**	**93.1**	**92.6**	**97.3**	**91.2**	**89.1**	**86.9**	**89.4**	**91.1**	**النفقات الجارية، منها:**
Compensation of employees	18.0	19.1	16.5	18.9	18.3	16.3	17.9	19.1	17.5	19.8	18.2	18.8	18.8	19.0	19.5	تعويضات العاملين
Purchases of goods and Services	4.3	4.4	5.1	3.7	5.9	4.5	3.6	4.6	4.8	2.3	4.9	4.8	5.0	5.5	5.6	المشتريات من السلع والخدمات
Interest Payments (commit. basis)	13.4	14.0	13.0	13.8	9.0	14.0	15.6	11.8	12.8	16.7	12.1	10.1	8.6	9.0	8.4	فوائد القروض (على اساس الاستحقاق)
Subsidies	2.7	1.9	4.4	2.1	1.8	5.4	2.0	1.8	1.9	1.6	3.1	2.7	1.9	2.0	2.8	الاعانات
Social Benefits	2.2	2.2	2.3	2.4	2.3	2.0	2.2	2.3	1.7	2.3	2.4	2.4	2.2	1.8	1.6	المنافع الاجتماعية
Capital Expenditures	8.0	7.5	7.5	9.8	8.7	7.4	12.4	6.9	7.4	2.7	8.8	10.9	13.1	10.6	8.9	**النفقات الرأسمالية**

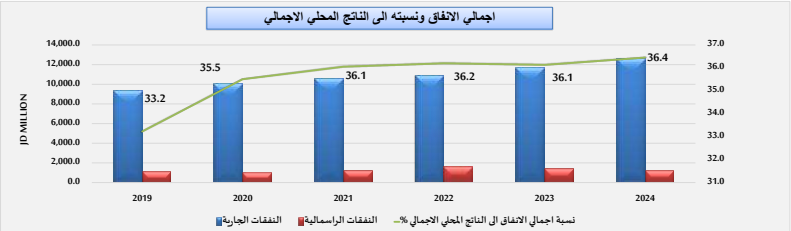

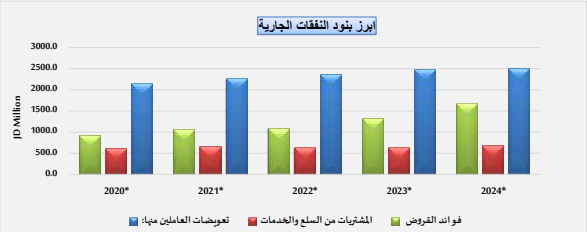

دين الحكومة العامة

GENERAL GOVERNMENT DEBT

جدول رقم (25) دين الحكومة العامة

Table no (25) General Government Debt

Preliminary — بيانات اولية

JD Million — مليون دينار

	Aug-25	Jul-25	Jun-25	May-25	Apr-25	Mar-25	Feb-25	Jan-25	2024	2023	2022	2021	
General Governmnet Debt of which:	**31209.6**	**30885.0**	**30843.9**	**31314.3**	**31300.4**	**30681.8**	**30194.5**	**29858.4**	**29612.1**	**27988.5**	**26544.8**	**24817.9**	**اجمالي دين الحكومة العامة منه:**
Budget Debt	**40689.6**	**40203.4**	**40032.4**	**40452.4**	**40406.5**	**39646.5**	**39054.7**	**38862.6**	**38499.3**	**35845.6**	**33514.8**	**31077.0**	**الدين موازنة**
Debt securities (T-Bills & T - Bonds)	30116.6	29724.1	29471.9	30184.5	30317.8	29755.1	29405.1	29180.1	28868.4	27284.7	25575.4	24240.1	اوراق مالية حكومية (سندات واذونات)
Loans	10573.0	10479.3	10560.4	10267.9	10088.7	9891.4	9649.6	9682.4	9630.9	8561.0	7939.5	6836.9	قروض
Greater Amman Municipality Debt	**983.9**	**979.5**	**1020.2**	**1010.0**	**1009.1**	**1000.3**	**999.1**	**745.1**	**747.1**	**746.2**	**719.5**	**577.8**	**دين امانة عمان الكبرى**
Debt securities (T-Bills & T - Bonds)	0.0	0.0	0.0	0.0	0.0	0.0	0.0	0.0	0.0	0.0	0.0	0.0	اوراق مالية حكومية (سندات واذونات)
Loans	983.9	979.5	1020.2	1010.0	1009.1	1000.3	999.1	745.1	747.1	746.2	719.5	577.8	قروض
Municipality Debt	**51.3**	**52.0**	**52.0**	**52.0**	**53.0**	**54.0**	**54.8**	**54.8**	**55.8**	**65.7**	**74.9**	**83.6**	**دين البلديات**
Debt securities	0.0	0.0	0.0	0.0	0.0	0.0	0.0	0.0	0.0	0.0	0.0	0.0	اوراق مالية حكومية (سندات واذونات)
Loans	51.3	52.0	52.0	52.0	53.0	54.0	54.8	54.8	55.8	65.7	74.9	83.6	قروض
Debt Holding By SSIF	**-10515.2**	**-10349.9**	**-10260.7**	**-10200.1**	**-10168.2**	**-10019.1**	**-9914.1**	**-9804.1**	**-9690.1**	**-8669.0**	**-7764.4**	**-6920.4**	**دين يحمله صندوق استثمار اموال الضمان الاجتماعي**
Debt securities	-10495.0	-10329.7	-10240.5	-10179.9	-10148.0	-9998.9	-9893.9	-9783.9	-9669.9	-8648.8	-7744.2	-6900.3	اوراق مالية حكومية (سندات واذونات)
Loans	-20.2	-20.2	-20.2	-20.2	-20.2	-20.2	-20.2	-20.2	-20.2	-20.2	-20.2	-20.2	قروض

Memorandum Items	Aug-25	Jul-25	Jun-25	May-25	Apr-25	Mar-25	Feb-25	Jan-25	2024	2023	2022	2021	بنود تذكيرية
Gerneral Governmnet Debt % of GDP of which:	**79.3%**	**79.2%**	**79.3%**	**80.9%**	**81.3%**	**80.0%**	**79.1%**	**78.7%**	**78.3%**	**77.3%**	**76.7%**	**75.5%**	**دين الحكومة العامة الى الناتج المحلي الاجمالي (%) منه:**
Budget Debt exclude debt holding by SSIF	76.6%	76.5%	76.5%	78.2%	78.5%	77.3%	76.3%	76.6%	76.2%	75.1%	74.4%	73.5%	الدين موازنة بعد استثناء ما يحمله SSIF
Greater Amman Municipality Debt	2.5%	2.5%	2.6%	2.6%	2.6%	2.6%	2.6%	2.0%	2.0%	2.1%	2.1%	1.8%	دين امانة عمان الكبرى
Municipality Debt	0.1%	0.1%	0.1%	0.1%	0.1%	0.1%	0.1%	0.1%	0.1%	0.2%	0.2%	0.3%	دين البلديات
Arrears securtized debt stock (JD miilion)	**570.3**	**570.9**	**551.8**	**569.4**	**498.6**	**398.0**	**398.0**	**402.1**	**445.1**	**495.3**	**613.6**	**682.3**	**رصيد قروض معالجة المتاخرات الحكومية (مليون دينار)**
Gerneral Governmnet Debt including Arrears securtized debt stock % of GDP	**80.7%**	**80.6%**	**80.7%**	**82.4%**	**82.6%**	**81.0%**	**80.1%**	**79.7%**	**79.5%**	**78.7%**	**78.4%**	**77.6%**	**دين الحكومة العامة شاملا المتاخرات الحكومية الى الناتج المحلي الاجمالي (%)**

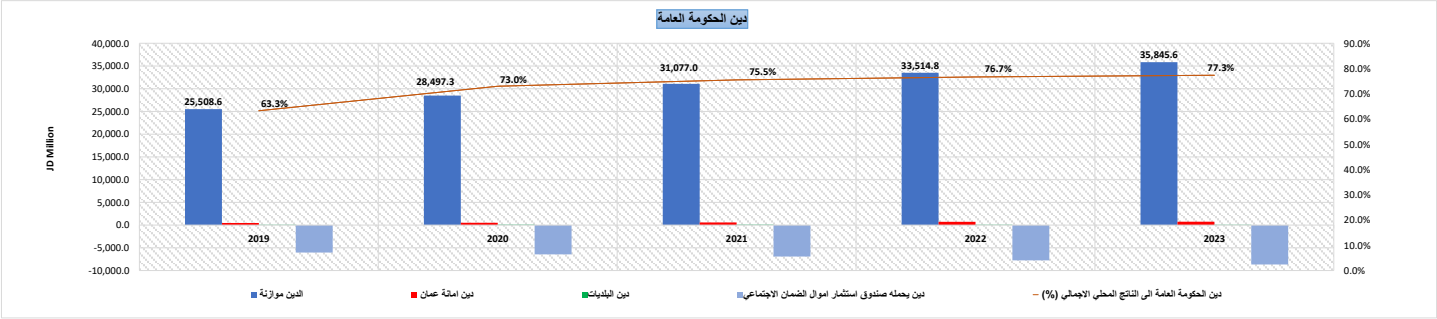

إحصاءات مالية الحكومة المركزية

CENTRAL GOVERNMENT FINANCE STATISTICS

إحصاءات مالية الحكومة المركزية

CENTRAL GOVERNMENT FINANCE STATISTICS

إحصاءات مالية الحكومة المركزية- وحدات حكومية

CENTRAL GOVERNMENT FINANCE STATISTICS - UNITS

جدول رقم (26): خلاصة الحكومة المركزية

TABLE (26) :SUMMARY OF CENTRAL GOVERNMENT

JD Million — مليون دينار

	2025	2024	2025								2024	2023	2022	2021	2020	
	كانون/2-آب Jan.-Aug.		آب Aug.	تموز Jul.	حزيران Jun.	أيار May	نيسان Apr.	آذار Mar.	شباط Feb.	كانون/2 Jan.	اولي Prel.		فعلي Actual			
Total Revenues and Grants	**6,346.1**	**6,134.1**	**693.5**	**873.5**	**616.8**	**773.3**	**1,179.7**	**727.9**	**640.5**	**840.9**	**9,620.2**	**9,298.7**	**9,097.2**	**8,290.6**	**7,204.2**	**اجمالي الايرادات والمنح الخارجية**
Domestic Revenues	**6,311.5**	**6,050.6**	**691.8**	**865.7**	**616.3**	**772.5**	**1,160.8**	**727.4**	**638.2**	**838.7**	**8,909.2**	**8,581.1**	**8,301.1**	**7,483.4**	**6,409.6**	**الايرادات المحلية**
Tax	4,595.7	4,429.8	500.8	692.7	447.1	503.7	869.7	492.2	486.7	602.8	6,405.0	6,184.2	6,047.9	5,626.9	4,958.6	الضرائب
Pension Contribution	2.6	2.8	0.5	0.3	0.3	0.3	0.3	0.3	0.3	0.1	4.5	5.3	4.9	7.5	7.3	الاقتطاعات التقاعدية
Foreign grants	34.7	83.5	1.7	7.9	0.5	0.8	18.8	0.5	2.2	2.2	711.0	717.6	796.1	807.2	794.6	المنح الخارجية
Other Revenues	1,713.2	1,618.1	190.5	172.7	168.9	268.4	290.9	234.9	151.3	235.7	2,499.8	2,391.6	2,248.3	1,849.0	1,443.7	الايرادات الاخرى
Total Expenditures	**7,915.5**	**7,410.8**	**1,000.4**	**1,067.8**	**909.0**	**1,080.0**	**1,125.2**	**896.8**	**977.3**	**859.0**	**11,720.9**	**11,155.8**	**10,644.5**	**10,037.2**	**9,381.1**	**اجمالي الانفاق**
Current Expenditures	7189.8	6771.3	906.5	952.4	816.0	986.0	960.1	821.5	908.6	838.6	10551.3	9778.3	9132.1	8899.0	8558.2	النفقات الجارية
Capital Expenditures	725.7	639.5	93.8	115.4	92.9	94.0	165.1	75.3	68.7	20.4	1169.6	1377.5	1512.3	1138.3	822.8	النفقات الرأسمالية
Deficit/Surplus																**العجز / الوفر**
Including Grants	**-1,569.4**	**-1,276.7**	**-306.8**	**-194.3**	**-292.1**	**-306.8**	**54.4**	**-168.8**	**-336.9**	**-18.1**	**-2,100.7**	**-1,857.0**	**-1,547.3**	**-1,746.6**	**-2,176.9**	**بعد المنح**
Excluding Grants	**-1,604.0**	**-1,360.1**	**-308.5**	**-202.1**	**-292.7**	**-307.5**	**35.6**	**-169.4**	**-339.1**	**-20.3**	**-2,811.7**	**-2,574.7**	**-2,343.4**	**-2,553.8**	**-2,971.5**	**قبل المنح**

Memorandum Items	2025	2024	2025								2024	2023	2022	2021	2020	بنود تذكيرية
	كانون/2-آب Jan.-Aug.		آب Aug.	تموز Jul.	حزيران Jun.	أيار May	نيسان Apr.	آذار Mar.	شباط Feb.	كانون/2 Jan.						
Primary Balance (JD million)	(50.5)	132.8	(124.9)	17.1	(164.5)	(93.9)	279.7	(10.4)	(153.5)	199.9	(733.5)	(871.8)	(915.8)	(1150.5)	(1728.1)	العجز / الوفر الاولي (مليون دينار)
Current Balance (JD million)	(878.3)	(720.6)	(214.7)	(86.7)	(199.8)	(213.5)	200.7	(94.0)	(270.4)	0.1	(1642.0)	(1197.2)	(831.0)	(1415.6)	(2148.6)	العجز / الوفر الجاري (مليون دينار)
Total Revenues/Total Expenditures(%)	80.2	82.8	69.3	81.8	67.9	71.6	104.8	81.2	65.5	97.9	82.1	83.4	85.5	82.6	76.8	نسبة اجمالي الايرادات الى اجمالي النفقات(%)
Domestic Revenues/Current Expenditures(%)	87.8	89.4	76.3	90.9	75.5	78.3	120.9	88.6	70.2	100.0	84.4	87.8	90.9	84.1	74.9	نسبة الايرادات المحلية الى النفقات الجارية(%)
Domestic Revenues/Total Expenditures(%)	79.7	81.6	69.2	81.1	67.8	71.5	103.2	81.1	65.3	97.6	76.0	76.9	78.0	74.6	68.3	نسبة الايرادات المحلية الى اجمالي الانفاق(%)
Grants to Capital Expenditures(%)	4.8	13.1	1.8	6.8	0.6	0.8	11.4	0.7	3.2	10.7	60.8	52.1	52.6	70.9	96.6	نسبة المنح الى النفقات الرأسمالية(%)
	نسبة العجز/الوفر الكلي الى الناتج المحلي الاجمالي(%)															
	Overall deficit/surplus as percent of GDP(%)															
Including Grants	-6.2	-5.3	-9.2	-5.9	-8.8	-9.2	1.6	-5.1	-10.2	-0.5	-5.5	-5.1	-4.5	-5.3	-7.0	بعد المنح
Excluding Grants	-6.3	-5.6	-9.3	-6.1	-8.8	-9.3	1.1	-5.1	-10.2	-0.6	-7.4	-7.1	-6.8	-7.8	-9.6	قبل المنح

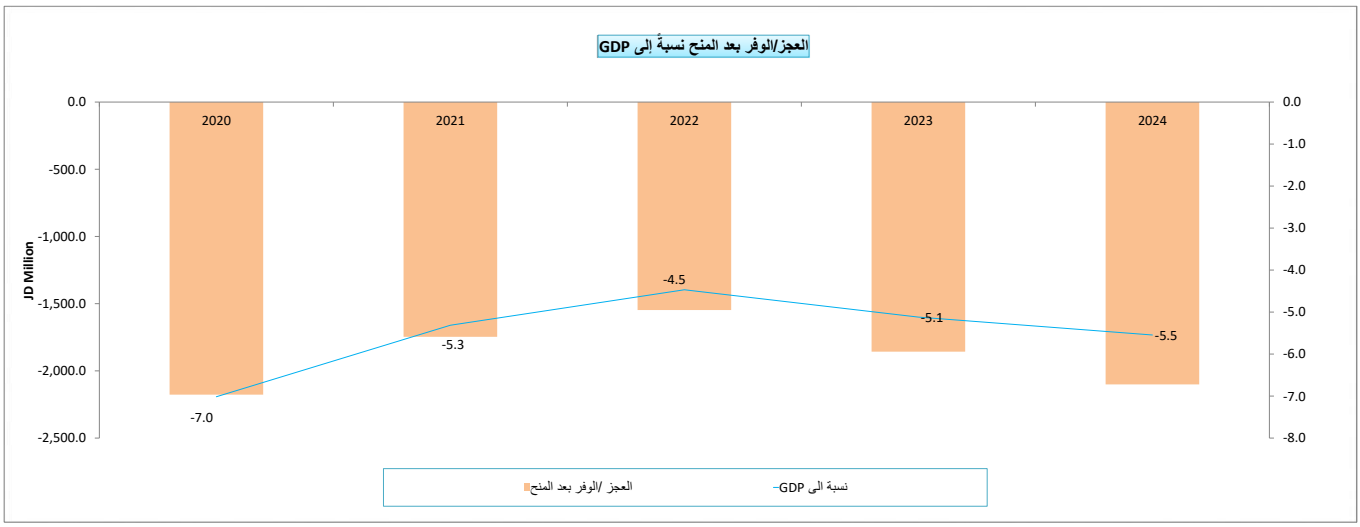

جدول رقم (27) : ايرادات الحكومة المركزية

TABLE (27) : REVENUE OF CENTRAL GOVERNMENTS

JD Million — مليون دينار

	2025	2024	2025								2024	2023	2022	2021	2020	
	كانون/2– آب		آب	تموز	حزيران	أيار	نيسان	اذار	شباط	كانون/2	أولي		فعلي			
	Jan. – Aug.		Aug	Jul.	Jun.	May.	Apr.	Mar.	Feb.	Jan.	Prel.		Actual			
Domestic Revenues	**6311.5**	**6050.6**	**691.8**	**865.7**	**616.3**	**772.5**	**1160.8**	**727.4**	**638.2**	**838.7**	**8909.2**	**8581.1**	**8301.1**	**7483.4**	**6409.6**	**الإيرادات المحلية**
Tax	4,595.7	4,429.8	500.8	692.7	447.1	503.7	869.7	492.2	486.7	602.8	6405.0	6184.2	6047.9	5626.9	4,958.6	الضرائب
Pension Contribution	2.6	2.8	0.5	0.3	0.3	0.3	0.3	0.3	0.3	0.1	4.5	5.3	4.9	7.5	7.30	الاقتطاعات التقاعدية
Grants	34.7	83.5	1.7	7.9	0.5	0.8	18.8	0.5	2.2	2.2	711.0	717.6	796.1	807.2	794.6	المنح
Other revenues, of which:	**1,713.2**	**1,618.1**	**190.5**	**172.7**	**168.9**	**268.4**	**290.9**	**234.9**	**151.3**	**235.7**	**2499.8**	**2391.6**	**2248.3**	**1849.0**	**1443.7**	**ايرادات أخرى، منها:**
License and Fees	**106.5**	**101.6**	14.6	**17.0**	**11.2**	**15.7**	**13.4**	**9.7**	**11.0**	**14.0**	**153.7**	**145.8**	**141.5**	**134.4**	**126.3**	**رسوم ورخص**
Total revenues	**6346.1**	**6134.1**	**693.5**	**873.5**	**616.8**	**773.3**	**1179.7**	**727.9**	**640.5**	**840.9**	**9620.2**	**9298.7**	**9097.2**	**8290.6**	**7204.2**	**اجمالي الايرادات**

Memorandum Items	2025	2024	2025								2024	2023	2022	2021	2020	بنود تذكيرية
	كانون/2– آب		آب	تموز	حزيران	أيار	نيسان	اذار	شباط	كانون/2	أولي		فعلي			
	Jan. – Aug.		Aug	Jul.	Jun.	May.	Apr.	Mar.	Feb.	Jan.	Prel.		Actual			
	نسبة من الناتج المحلي الاجمالي %															
Domestic Revenues	24.8	25.1	20.9	26.1	18.6	23.3	35.0	21.9	19.2	26.6	23.5	23.7	24.0	22.8	20.7	**الايرادات المحلية:**
Tax	18.1	18.4	15.1	20.9	13.5	15.2	26.2	14.8	14.7	19.1	16.9	17.0	17.5	17.1	16.0	الضرائب
Pension Contributions	0.0	0.0	0.0	0.0	0.0	0.0	0.0	0.0	0.0	0.0	0.0	0.0	0.0	0.0	0.0	الاقتطاعات التقاعدية
Other Revenues	6.7	6.7	5.7	5.2	5.1	8.1	8.8	7.1	4.6	7.5	6.6	6.6	6.5	5.6	4.7	الايرادات الاخرى
	نسبة من الايرادات المحلية%															
Tax	72.8	73.2	72.4	80.0	72.5	65.2	74.9	67.7	76.2	71.9	71.9	72.1	72.9	75.2	77.4	الضرائب
Pension Contributions	0.0	0.0	0.1	0.0	0.1	0.0	0.0	0.0	0.1	0.0	0.1	0.1	0.1	0.1	0.1	الاقتطاعات التقاعدية
Other Revenues	27.1	26.7	27.5	19.9	27.4	34.7	25.1	32.3	23.7	28.1	28.1	27.9	27.1	24.7	22.5	الايرادات الاخرى

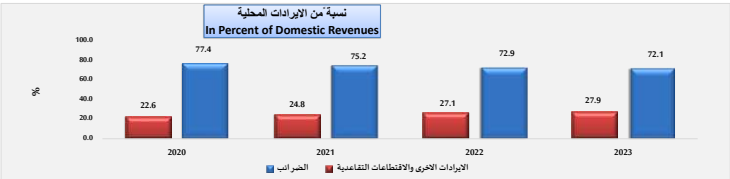

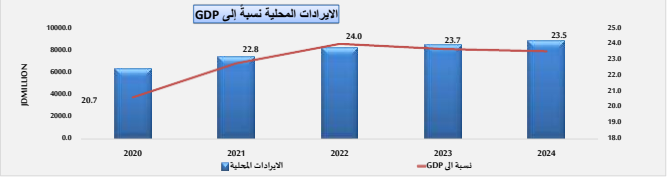

جدول رقم (28) : إجمالي الإنفاق للحكومة المركزية

TABLE (28) :SUMMARY EXPENDITURES OF CENTRAL GOVERNMENTS

JD Million — مليون دينار

	2025	2024	2025 أولي								2024	2023	2022	2021	2020	
	كانون ثاني - آب Jan. - Aug.		آب Aug.	تموز Jul.	حزيران Jun.	أيار May	نيسان Apr.	آذار Mar.	شباط Feb.	كانون ثاني Jan.	أولي Prel.		فعـــلي Actual			
Current expenditures	**7,189.8**	**6,771.3**	**906.5**	**952.4**	**816.0**	**986.0**	**960.1**	**821.5**	**908.6**	**838.6**	**10,551.3**	**9,778.3**	**9,132.1**	**8,899.0**	**8,558.2**	النفقات الجارية
Compensation of employees	**1,395.1**	**1,376.4**	**164.4**	**193.0**	**167.5**	**170.6**	**194.7**	**168.5**	**166.8**	**169.6**	**2,067.4**	**2,018.5**	**1,908.5**	**1,830.7**	**1,736.1**	تعويضات العاملين منها:
Wages, salaries and allowances	1,253.2	1,236.6	145.9	173.9	149.1	153.0	172.0	154.0	149.8	155.4	1,851.2	1,808.2	1,729.2	1,654.2	1,554.4	الرواتب والاجور والعلاوات
Social security	141.9	139.8	18.5	19.1	18.4	17.7	22.7	14.4	17.0	14.1	216.2	210.3	179.3	176.5	181.7	الضمان الاجتماعي
Purchases of goods and services	**338.6**	**313.8**	**53.8**	**38.2**	**55.4**	**47.9**	**37.4**	**41.4**	**48.6**	**15.7**	**571.2**	**513.3**	**534.7**	**560.1**	**525.2**	المشتريات من السلع والخدمات
Interest payments	**1,553.6**	**1,492.9**	**183.6**	**219.2**	**128.2**	**213.6**	**244.1**	**159.0**	**185.6**	**220.3**	**2,078.2**	**1,702.8**	**1,427.6**	**1,403.4**	**1,243.4**	فوائد القروض
Internal	916.2	820.0	135.2	91.7	98.3	105.3	130.1	137.0	135.8	82.8	1,239.9	1,030.7	959.5	977.1	847.2	الفوائد الداخلية
External	637.4	672.9	48.4	127.5	29.9	108.3	114.0	22.0	49.8	137.4	838.3	672.1	468.1	426.3	396.2	الفوائد الخارجية
Subsidies	**251.6**	**166.8**	**52.5**	**26.5**	**19.5**	**68.6**	**26.1**	**19.0**	**22.6**	**16.8**	**432.1**	**354.6**	**240.4**	**238.1**	**310.8**	اعانات
Grants	**21.4**	**19.6**	**2.7**	**3.1**	**2.3**	**2.7**	**2.7**	**2.7**	**3.1**	**2.2**	**28.0**	**25.9**	**20.1**	**20.2**	**18.9**	دعم وحدات حكومية عامة
Pension and Compensation	**1,190.6**	**1,127.8**	**148.9**	**149.2**	**148.8**	**148.5**	**155.2**	**148.2**	**149.0**	**142.8**	**1,693.3**	**1,660.0**	**1,638.4**	**1,605.0**	**1,570.5**	التقاعد و التعويضات
Social Assiatance	**249.4**	**228.3**	**27.2**	**32.0**	**25.0**	**55.4**	**33.0**	**25.4**	**28.0**	**23.5**	**383.7**	**353.1**	**347.7**	**287.9**	**269.7**	مساعدات اجتماعية
Other Expenditures	**147.9**	**121.2**	**22.1**	**20.0**	**16.3**	**14.9**	**13.0**	**17.6**	**40.1**	**4.0**	**186.5**	**151.4**	**168.9**	**204.0**	**248.0**	نفقات اخرى
Military Expenditures	**2,041.5**	**1,924.4**	**251.4**	**271.3**	**253.0**	**263.7**	**253.8**	**239.7**	**264.8**	**243.8**	**3,111.0**	**2,998.7**	**2,845.9**	**2,749.7**	**2,635.7**	مخصصات الجهاز العسكري
Capital expenditures	**725.7**	**639.5**	**93.8**	**115.4**	**92.9**	**94.0**	**165.1**	**75.3**	**68.7**	**20.4**	**1,169.7**	**1,377.5**	**1,512.3**	**1,138.3**	**822.8**	النفقات الرأسمالية
Total expenditures	**7,915.5**	**7,410.8**	**1,000.4**	**1,067.8**	**909.0**	**1,080.0**	**1,125.2**	**896.8**	**977.3**	**859.0**	**11,720.9**	**11,155.8**	**10,644.5**	**10,037.3**	**9,381.1**	مجموع النفقات العامة

Memorandum Items	2025	2024	2025								2024	2023	2022	2021	2020	بنود تذكيرية
	كانون ثاني - آب Jan. - Aug.		آب Aug.	تموز Jul.	حزيران Jun.	أيار May	نيسان Apr.	آذار Mar.	شباط Feb.	كانون ثاني Jan.						
	نسبة الى الناتج المحلي الاجمالي (%)															
	In percent of GDP															
Total Expenditures	31.2	30.7	30.2	32.2	27.4	32.6	33.9	27.1	29.5	26.0	30.9	30.8	30.7	30.5	30.2	اجمالي الانفاق
Current Expenditures	28.3	28.1	27.3	28.7	24.6	29.7	29.0	24.8	27.4	25.4	27.9	27.0	26.4	27.1	27.6	النفقات الجارية
Capital Expenditures	2.9	2.7	2.8	3.5	2.8	2.8	5.0	2.3	2.1	0.6	3.1	3.8	4.4	3.5	2.7	النفقات الرأسمالية
	نسبة الى اجمالي الانفاق (%)															
	In percent of total expenditure															
Current Expenditures,of which:	90.8	91.4	90.6	89.2	89.8	91.3	85.3	91.6	93.0	97.6	90.0	87.7	85.8	88.7	91.2	النفقات الجارية، منها:
Compensation of employees	17.6	18.6	16.4	18.1	18.4	15.8	17.3	18.8	17.1	19.7	17.6	18.1	17.9	18.2	18.5	تعويضات العاملين
Purchases of goods and Services	4.3	4.2	5.4	3.6	6.1	4.4	3.3	4.6	5.0	1.8	4.9	4.6	5.0	5.6	5.6	المشتريات من السلع والخدمات
Interest Payments (commit. basis)	19.6	20.1	18.4	20.5	14.1	19.8	21.7	17.7	19.0	25.6	17.7	15.3	13.4	14.0	13.3	فوائد القروض (على اساس الاستحقاق)
Capital Expenditures	9.2	8.6	9.4	10.8	10.2	8.7	14.7	8.4	7.0	2.4	10.0	12.3	14.2	11.3	8.8	النفقات الرأسمالية

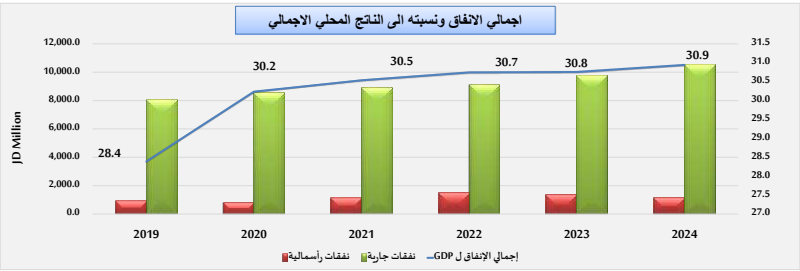

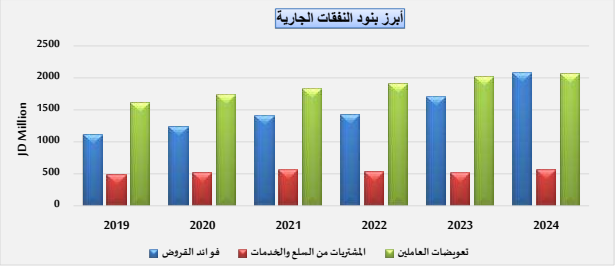

جدول رقم (29): خلاصة حكومة مركزية - وحدات حكومية

TABLE (29) :SUMMARY OF CENTRAL GOVERNMENT- GOVERNMENT UNITS

JD Million — مليون دينار

	2025	2024	2025								2024	2023	2022	2021	2020	
	كانون/ 2-آب Jan.-Aug		آب Aug.	تموز Jul.	حزيران Jun.	أيار May	نيسان Apr.	آذار Mar.	شباط Feb.	كانون/2 Jan.	أولي Prel.		فعلـي Actual			
Total Revenues and Grants	**122.1**	**118.4**	**16.6**	**17.3**	**14.7**	**13.6**	**14.1**	**12.0**	**16.1**	**17.8**	**181.0**	**155.0**	**183.0**	**162.5**	**175.5**	**اجمالي الايرادات والمنح الخارجية**
Domestic Revenues	**117.6**	**114.2**	**16.0**	**16.4**	**14.6**	**12.9**	**13.5**	**11.5**	**15.5**	**17.3**	**174.6**	**149.2**	**179.1**	**158.6**	**171.7**	**الايرادات المحلية**
Tax	0.0	0.0	0.0	0.0	0.0	0.0	0.0	0.0	0.0	0.0	0.0	0.0	0.0	0.0	0.0	الضرائب
Pension Contribution	0.0	0.0	0.0	0.0	0.0	0.0	0.0	0.0	0.0	0.0	0.0	0.0	0.0	0.0	0.0	الاقتطاعات التقاعدية
Foreign grants	**4.5**	**4.2**	0.5	**0.9**	**0.2**	**0.6**	**0.6**	**0.5**	**0.5**	**0.5**	**6.4**	**5.9**	3.9	**3.9**	**3.8**	**المنح الخارجية**
Other Revenues	117.6	114.2	**16.0**	16.4	14.6	12.9	13.5	11.5	15.5	17.3	**174.6**	**149.2**	**179.1**	**158.6**	**171.7**	**الايرادات الاخرى**
Total Expenditures	**120.2**	**119.8**	**13.3**	**28.8**	**8.6**	**9.4**	**27.5**	**9.3**	**9.0**	**14.3**	**183.4**	**151.7**	**177.8**	**178.5**	**169.7**	**اجمالي الانفاق**
Current Expenditures	120.1	119.8	13.2	28.8	8.6	9.4	27.4	9.3	9.0	14.3	183.4	151.4	177.8	178.4	169.7	**النفقات الجارية**
Capital Expenditures	0.1	0.0	0.1	0.0	0.0	0.0	0.0	0.0	0.0	0.0	0.1	0.3	0.0	0.1	0.01	**النفقات الرأسمالية**
Deficit/Surplus																**العجز/ الوفر**
Including Grants	**1.9**	**-1.4**	**3.3**	**-11.5**	**6.1**	**4.1**	**-13.4**	**2.7**	**7.1**	**3.4**	**-2.4**	**3.3**	**5.2**	**-16.0**	**5.7**	**بعد المنح**
Excluding Grants	**-2.6**	**-5.6**	**2.7**	**-12.4**	**6.0**	**3.5**	**-14.0**	**2.2**	**6.5**	**2.9**	**-8.8**	**-2.6**	**1.3**	**-19.9**	**1.9**	**قبل المنح**

Memorandum Items	2025	2024	2025								2024	2023	2022	2021	2020	بنود تذكيرية
	كانون/2-آب Jan.-Aug.		آب Aug.	تموز Jul.	حزيران Jun.	أيار May	نيسان Apr.	آذار Mar.	شباط Feb.	كانون/2 Jan.						
Primary Balance (JD million)	(2.6)	(5.6)	2.7	(12.4)	6.0	3.5	(14.0)	2.2	6.5	2.9	(8.8)	(2.6)	1.3	(19.9)	1.9	العجز / الوفر الاولي (مليون دينار)
Current Balance (JD million)	(2.5)	(5.6)	2.8	(12.4)	6.0	3.5	(14.0)	2.2	6.5	2.9	(8.8)	(2.3)	1.3	(19.8)	1.9	العجز / الوفر الجاري (مليون دينار)
Total Revenues/Total Expenditures(%)	101.5	98.8	124.5	60.0	171.1	143.9	51.3	129.4	178.8	123.8	98.7	102.2	102.9	91.1	103.4	نسبة اجمالي الايرادات الى اجمالي النفقات(%
Domestic Revenues/Current Expenditu	97.9	95.3	121.1	56.9	169.5	137.0	49.0	123.8	172.7	120.3	95.2	98.5	100.8	88.9	101.1	نسبة الايرادات المحلية الى النفقات الجارية(
Domestic Revenues/Total Expenditure	97.8	95.3	120.4	56.8	169.2	137.0	49.0	123.7	172.7	120.3	95.2	98.3	100.7	88.8	101.1	نسبة الايرادات المحلية الى اجمالي الانفاق(%
Grants to Capital Expenditures(%)	-	-	-	-	-	-	-	-	-	-	12198	2235	21236	3826	47799	نسبة المنح الى النفقات الرأسمالية(%)
	نسبة العجز/الوفر الكلي الى الناتج المحلي الاجمالي(%)															
	Overall deficit/surplus as percent of GDP(%)															
Including Grants	0.01	-0.01	0.10	-0.35	0.18	0.12	-0.40	0.08	0.21	0.10	-0.01	0.01	0.01	-0.05	0.02	بعد المنح
Excluding Grants	-0.01	-0.02	0.08	-0.37	0.18	0.11	-0.42	0.07	0.20	0.09	-0.02	-0.01	0.00	-0.06	0.01	قبل المنح

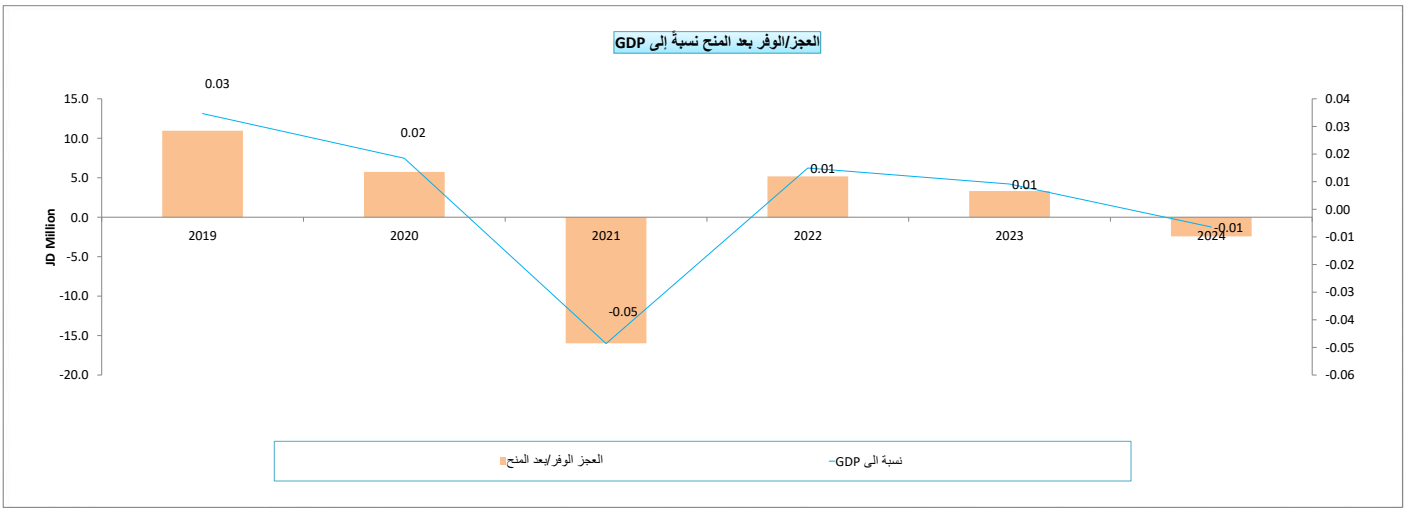

جدول رقم (30) : اجمالي الايرادات حكومة مركزية - وحدات حكومية

Table (30): TOTAL REVENUES OF CENTRAL GOVERNMENT - GOVERNMENT UNITS

JD Million — مليون دينار

	2025	2024	2025								2024	2023	2022	2021	2020	
	كانون/2– آب		آب	تموز	حزيران	أيار	نيسان	اذار	شباط	كانون/2	أولي		فعلي			
	Jan. – Aug.		Aug.	Jul.	Jun.	May.	Apr.	Mar.	Feb.	Jan.	Prel		Actual			
Domestic Revenues	**117.6**	**114.2**	**16.0**	**16.4**	**14.6**	**12.9**	**13.5**	**11.5**	**15.5**	**17.3**	**174.6**	**149.2**	**179.1**	**158.6**	**171.7**	**الايرادات المحلية**
Tax	0.0	0.0	0.0	0.0	0.0	0.0	0.0	0.0	0.0	0.0	0.0	0.0	0.0	0.0	0.0	الضرائب
Pension Contributions	0.0	0.0	0.0	0.0	0.0	0.0	0.0	0.0	0.0	0.0	0.0	0.0	0.0	0.0	0.0	الاقتطاعات التقاعدية
Grants	4.5	4.2	0.5	0.9	0.2	0.6	0.6	0.5	0.5	0.5	6.4	5.9	3.9	3.9	3.8	المنح
Other revenues, of which:	**117.6**	**114.2**	**16.0**	**16.4**	**14.6**	**12.9**	**13.5**	**11.5**	**15.5**	**17.3**	**174.6**	**149.2**	**179.1**	**158.6**	**171.7**	**ايرادات أخرى، منها:**
License and Fees	0.0	0.0	0.0	0.0	0.0	0.0	0.0	0.0	0.0	0.0	8.0	0.0	0.0	0.0	0.0	**رسوم ورخص**
Total revenues	**122.1**	**118.4**	**16.6**	**17.3**	**14.7**	**13.6**	**14.1**	**12.0**	**16.1**	**17.8**	**181.0**	**155.0**	**183.0**	**162.5**	**175.5**	**اجمالي الايرادات**

*** Data source from government units final accounts**

*مصدر البيانات من الحساب الختامي للوحدات الحكومية

Memorandum Items	2025	2024	2025								2024	2023	2022	2021	2020	بنود تذكيرية
	كانون/2– آب		آب	تموز	حزيران	أيار	نيسان	اذار	شباط	كانون/2						
	Jan. – Aug.		Aug.	Jul.	Jun.	May	Apr.	Mar.	Feb.	Jan.						
نسبة من الناتج المحلي الاجمالي %																
Total revenues	0.48	0.49	0.50	0.52	0.44	0.41	0.42	0.36	0.48	0.54	0.48	0.43	0.53	0.49	0.57	**اجمالي الايرادات**
Domestic Revenues	0.46	0.47	0.48	0.49	0.44	0.39	0.41	0.35	0.47	0.52	0.46	0.41	0.52	0.48	0.55	الايرادات المحلية
Other Revenues	0.46	0.47	0.48	0.49	0.44	0.39	0.41	0.35	0.47	0.52	0.46	0.41	0.52	0.48	0.55	الايرادات الاخرى
نسبة من الإيرادات المحلية%																
Domestic Revenues																**الايرادات المحلية:**
Tax	0.0	0.0	0.0	0.0	0.0	0.0	0.0	0.0	0.0	0.0	0.0	0.0	0.0	0.0	0.0	الضرائب
Pension Contribution	0.0	0.0	0.0	0.0	0.0	0.0	0.0	0.0	0.0	0.0	0.0	0.0	0.0	0.0	0.0	الاقتطاعات التقاعدية
Other Revenues	100.0	100.0	100.0	100.0	100.0	100.0	100.0	100.0	100.0	100.0	100.0	100.0	100.0	100.0	100.0	الايرادات الاخرى

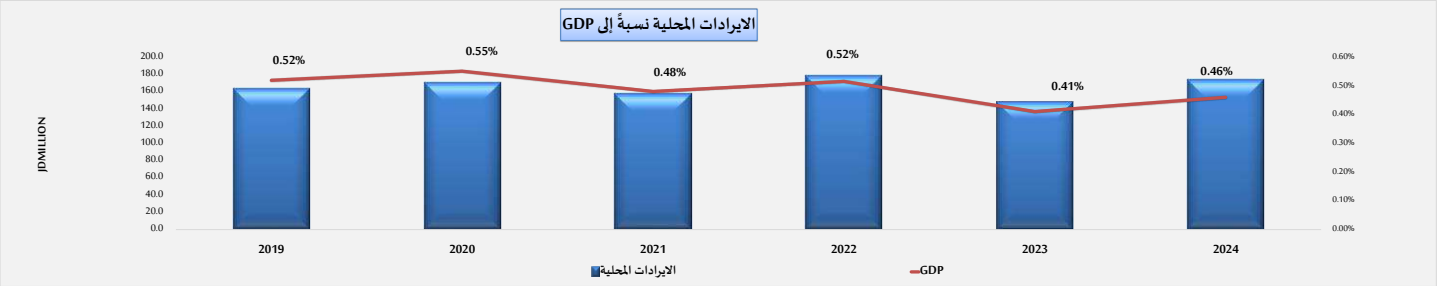

جدول رقم (31) : اجمالي النفقات حكومة مركزية - وحدات الحكومية

Table (31): TOTAL EXPENDITURES OF CENTRAL GOVERNMENTS - GOVERNMENT UNITS

JD Million — مليون دينار

	2025	2024	2025 أولي								2024	2023	2022	2021	2020	
	كانون ثاني - آب Jan. - Aug.		آب Aug.	تموز Jul.	حزيران Jun.	أيار May	نيسان Apr.	آذار Mar.	شباط Feb.	كانون ثاني Jan.	أولي Prel.		فعـــلي Actual			
Current expenditures	**120.1**	**119.8**	**13.2**	**28.8**	**8.6**	**9.4**	**27.4**	**9.3**	**9.0**	**14.3**	**183.4**	**151.4**	**177.8**	**178.4**	**169.7**	**النفقات الجارية**
Compensation of employees	**55.4**	**59.4**	**0.3**	**23.3**	**0.3**	**0.3**	**23.1**	**0.3**	**0.3**	**7.6**	**73.0**	**64.6**	**59.7**	**59.5**	**59.4**	**تعويضات الموظفين**
Wages, salaries and allowances	55.2	59.2	0.2	23.3	0.2	0.3	23.1	0.2	0.3	7.6	72.7	64.3	59.5	59.2	59.2	الرواتب والاجور والعلاوات
Social security	0.2	0.2	0.0	0.0	0.0	0.0	0.0	0.0	0.0	0.0	0.2	0.3	0.3	0.2	0.2	الضمان الاجتماعي
Purchases of goods and services	**63.8**	**59.9**	**12.9**	**5.0**	**8.3**	**9.0**	**4.3**	**8.8**	**8.7**	**6.7**	**109.8**	**85.5**	**117.4**	**118.4**	**109.9**	**المشتريات من السلع والخدمات**
Interest payments	**0.0**	**0.0**	**0.0**	**0.0**	**0.0**	**0.0**	**0.0**	**0.0**	**0.0**	**0.0**	**0.0**	**0.0**	**0.0**	**0.0**	**0.0**	**فوائد القروض**
Internal	0.0	0.0	0.0	0.0	0.0	0.0	0.0	0.0	0.0	0.0	0.0	0.0	0.0	0.0	0	الفوائد الداخلية
External	0.0	0.0	0.0	0.0	0.0	0.0	0.0	0.0	0.0	0.0	0.0	0.0	0.0	0.0	0	الفوائد الخارجية
Subsidies	**0.5**	**0.0**	**0.0**	**0.5**	**0.0**	**0.0**	**0.0**	**0.0**	**0.0**	**0.0**	**0.0**	**0.0**	**0.0**	**0.0**	**0**	**اعانات**
Grants	**0.0**	**0.0**	**0.0**	**0.0**	**0.0**	**0.0**	**0.0**	**0.0**	**0.0**	**0.0**	**0.0**	**0.0**	**0.0**	**0.0**	**0.0**	**دعم وحدات حكومية عامة**
Pension and Compensation	**0.0**	**0.0**	**0.0**	**0.0**	**0.0**	**0.0**	**0.0**	**0.0**	**0.0**	**0.0**	**0.0**	**0.0**	**0.0**	**0.0**	**0**	**التقاعد و التعويضات**
Social Assiatance	**0.0**	**0.0**	**0.0**	**0.0**	**0.0**	**0.0**	**0.0**	**0.0**	**0.0**	**0.0**	**0.0**	**0.0**	**0.0**	**0.0**	**0.0**	**مساعدات اجتماعية**
Other Expenditures	**0.4**	**0.5**	**0.0**	**0.0**	**0.0**	**0.2**	**0.0**	**0.2**	**0.0**	**0.0**	**0.6**	**1.4**	**0.7**	**0.6**	**0.44**	**نفقات اخرى**
Military Expenditures	**0.0**	**0.0**	**0.0**	**0.0**	**0.0**	**0.0**	**0.0**	**0.0**	**0.0**	**0.0**	**0.0**	**0.0**	**0.0**	**0.0**	**0.0**	**مخصصات الجهاز العسكري**
Capital expenditures	**0.1**	**0.0**	**0.1**	**0.0**	**0.0**	**0.0**	**0.0**	**0.0**	**0.0**	**0.0**	**0.1**	**0.3**	**0.0**	**0.1**	**0.01**	**النفقات الرأسمالية**
Total expenditures	**120.2**	**119.8**	**13.3**	**28.8**	**8.6**	**9.4**	**27.5**	**9.3**	**9.0**	**14.3**	**183.4**	**151.7**	**177.8**	**178.5**	**169.7**	**مجموع النفقات العامة**

* Data source from government units final accounts — *مصدر البيانات من الحساب الختامي للوحدات الحكومية

Memorandum Items	2025	2024	2025								2024	2023	2022	2021	2020	بنود تذكيرية
	كانون ثاني - آب Jan. - Aug.		آب Aug.	تموز Jul.	حزيران Jun.	أيار May	نيسان Apr.	آذار Mar.	شباط Feb.	كانون ثاني Jan.						
	نسبة الى الناتج المحلي الاجمالي (%)															
	In percent of GDP															
Total Expenditures	**0.5**	**0.5**	**0.4**	**0.9**	**0.3**	**0.3**	**0.8**	**0.3**	**0.3**	**0.4**	**0.5**	**0.4**	**0.5**	**0.5**	**0.5**	**اجمالي الانفاق**
Current Expenditures	0.5	0.5	0.4	0.9	0.3	0.3	0.8	0.3	0.3	0.4	0.5	0.4	0.5	0.5	0.5	النفقات الجارية
Capital Expenditures	0.00	0.00	0.00	0.00	0.00	0.00	0.00	0.00	0.00	0.00	0.00	0.00	0.00	0.00	0.00	النفقات الرأسمالية
	نسبة الى اجمالي الانفاق (%)															
	In percent of total expenditure															
Current Expenditures,of which:	**99.9**	**100.0**	**99.4**	**99.9**	**99.8**	**100.0**	**100.0**	**99.9**	**100.0**	**100.0**	**100.0**	**99.8**	**100.0**	**99.9**	**100.0**	**النفقات الجارية، منها:**
Compensation of employees	46.1	49.6	2.1	80.8	3.1	3.1	84.1	3.0	3.0	53.1	39.8	42.6	33.6	33.3	35.0	تعويضات العاملين
Purchases of goods and Services	53.1	50.0	97.1	17.4	96.5	95.1	15.8	95.2	96.7	46.8	59.8	56.4	66.0	66.3	64.8	المشتريات من السلع والخدمات
Interest Payments (commit. basis)	0.0	0.0	0.0	0.0	0.0	0.0	0.0	0.0	0.0	0.0	0.0	0.0	0.0	0.0	0.0	فوائد القروض (على اساس الاستحقاق)
Subsidies	0.4	0.0	0.1	1.6	0.0	0.0	0.0	0.0	0.0	0.0	0.0	0.0	0.0	0.0	0.0	الاعانات

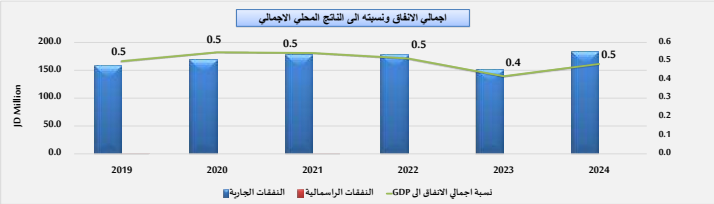

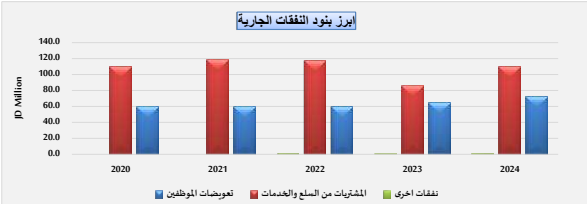

إحصاءات مالية الحكومة المحلية

LOCAL GOVERNMENT FINANCE STATISTICS

إحصاءات مالية البلديات

FINANCE STATISTICS OF MUNICIPALITIES

إحصاءات مالية أمانة عمان

FINANCE STATISTICS OF GREATER AMMAN

إحصاءات مالية سلطة إقليم البترا وسلطة منطقة العقبة الاقتصادية

FINANCE STATISTICS OF PETRA REGION AUTHORITY AND THE AQABA ECONOMIC REGION AUTHORITY

جدول رقم (32): خلاصة موازنة الحكومة المحلية

Table (32): Summary of Local government

JD Million — مليون دينار

	2025	2024	2025								2024	2023	2022	2021	2020	
	كانون /2-آب Jan.-Aug.		آب Aug.	تموز Jul.	حزيران Jun.	أيار May	نيسان Apr.	آذار Mar.	شباط Feb.	كانون/2 Jan.	أولي Prel.		فعلـي Actual			
Total Revenues and Grants	**400.0**	**398.5**	**46.4**	**47.7**	**35.3**	**46.9**	**63.1**	**43.2**	**49.0**	**68.4**	**631.5**	**740.5**	**598.8**	**540.3**	**636.0**	**اجمالي الايرادات والمنح الخارجية**
Domestic Revenues	**398.9**	**396.2**	**46.4**	**47.5**	**35.3**	**46.9**	**63.0**	**43.1**	**48.9**	**67.9**	**625.1**	**724.6**	**583.4**	**522.9**	**623.1**	**الايرادات المحلية**
Tax	187.2	190.5	19.3	17.9	13.2	17.5	35.0	17.7	26.8	39.8	291.8	298.3	274.4	220.9	274.3	الضرائب
Pension Contribution	0.1	0.1	0.0	0.0	0.0	0.0	0.0	0.0	0.0	0.0	0.1	0.2	0.2	0.2	0.2	اقتطاعات تقاعدية
Foreign grants	1.1	2.3	0.0	0.2	0.0	0.0	0.1	0.1	0.1	0.4	6.4	15.9	15.4	17.4	12.9	المنح الخارجية
Other Revenues	**211.6**	**205.6**	**27.1**	**29.6**	**22.1**	**29.4**	**27.9**	**25.3**	**22.0**	**28.2**	**333.2**	**426.1**	**308.8**	**301.8**	**348.6**	**الايرادات الاخرى**
Total Expenditures	**580.2**	**550.9**	**65.1**	**85.8**	**69.0**	**68.2**	**65.6**	**87.8**	**76.3**	**62.3**	**846.0**	**815.6**	**866.3**	**809.6**	**785.2**	**اجمالي الانفاق**
Current Expenditures	434.0	419.6	53.6	61.6	50.8	53.4	56.2	73.3	44.0	41.1	635.9	618.1	598.4	558.2	524.4	النفقات الجارية
Capital Expenditures	146.2	131.3	11.6	24.2	18.2	14.7	9.5	14.5	32.4	21.2	210.1	197.5	267.9	251.4	260.8	النفقات الرأسمالية
Deficit/Surplus																**العجز/ الوفر**
Including Grants	**-180.2**	**-152.4**	**-18.7**	**-38.1**	**-33.7**	**-21.2**	**-2.5**	**-44.7**	**-27.3**	**6.1**	**-214.5**	**-75.1**	**-267.5**	**-269.3**	**-149.2**	**بعد المنح**
Excluding Grants	**-181.3**	**-154.7**	**-18.8**	**-38.4**	**-33.7**	**-21.3**	**-2.6**	**-44.7**	**-27.5**	**5.6**	**-220.9**	**-91.0**	**-282.9**	**-286.7**	**-162.0**	**قبل المنح**

Memorandum Items	2025	2024	2025								2024	2023	2022	2021	2020	بنود تذكيرية
	كانون /2-آب Jan.-Aug.		آب Aug	تموز Jul.	حزيران Jun.	أيار May	نيسان Apr.	آذار Mar.	شباط Feb.	كانون/2 Jan.						
Primary Balance (JD million)	-100.5	-90.7	-5.8	-30.7	-25.0	-12.4	10.2	-16.8	-26.2	6.2	-119.4	-14.5	-213.5	-234.6	-122.8	العجز / الوفر الاولي (مليون دينار)
Current Balance (JD million)	-35.1	-23.4	-7.2	-14.2	-15.5	-6.5	6.8	-30.2	4.9	26.9	-10.8	106.5	-15.0	-35.2	98.8	العجز / الوفر الجاري (مليون دينار)
Total Revenues/Total Expenditures(%)	68.9	72.3	71.3	55.6	51.2	68.8	96.2	49.1	64.2	109.8	74.6	90.8	69.1	66.7	81.0	نسبة اجمالي الايرادات الى اجمالي النفقات(%)
Domestic Revenues/Current Expenditures(%)	91.9	94.4	86.6	77.0	69.5	87.8	112.2	58.8	111.1	165.4	98.3	117.2	97.5	93.7	118.8	نسبة الايرادات المحلية الى النفقات الجارية(%)
Domestic Revenues/Total Expenditures(%)	68.8	71.9	71.2	55.3	51.2	68.8	96.0	49.1	64.0	109.1	73.9	88.8	67.3	64.6	79.4	نسبة الايرادات المحلية الى اجمالي الانفاق(%)
Grants to Capital Expenditures(%)	0.7	1.7	0.4	1.0	0.0	0.1	1.3	0.5	0.4	2.1	3.0	8.0	5.8	6.9	4.9	نسبة المنح الى النفقات الرأسمالية(%)
	نسبة العجز/الوفر الكلي الى الناتج المحلي الاجمالي(%)															
	Overall deficit/surplus as percent of GDP(%)															
Including Grants	-0.7	-0.6	-0.6	-1.1	-1.0	-0.6	-0.1	-1.3	-0.8	0.2	-0.6	-0.2	-0.8	-0.8	-0.5	بعد المنح
Excluding Grants	-0.7	-0.6	-0.6	-1.2	-1.0	-0.6	-0.1	-1.4	-0.8	0.2	-0.6	-0.3	-0.8	-0.9	-0.5	قبل المنح

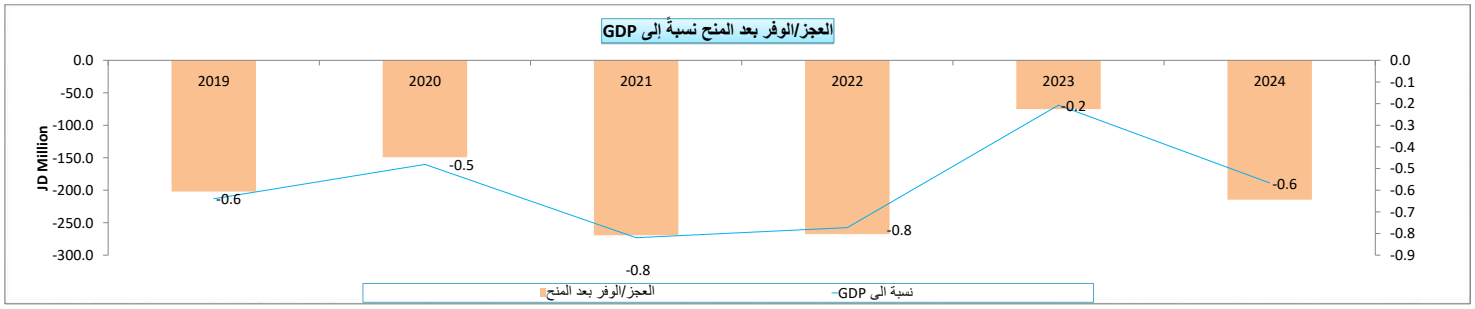

جدول رقم (33) : ايرادات حكومة محلية
Table (33): Revenue of Local government

JD Million — مليون دينار

	2025	2024	2025								2024	2023	2022	2021	2020	
	كانون/2– آب		آب	تموز	حزيران	أيار	نيسان	اذار	شباط	كانون/2	أولي		فعلي			
	Jan. – Aug.		Aug.	Jul.	Jun.	May	Apr.	Mar.	Feb.	Jan.	Prel.		Actual			
Domestic Revenues	**398.9**	**396.2**	**46.4**	**47.5**	**35.3**	**46.9**	**63.0**	**43.1**	**48.9**	**67.9**	**625.1**	**724.6**	**583.4**	**522.9**	**623.1**	**الايرادات المحلية**
Tax	187.2	190.5	19.3	17.9	13.2	17.5	35.0	17.7	26.8	39.8	291.8	298.3	274.4	220.9	274.3	الضرائب
Pension Contribution	0.1	0.1	0.0	0.0	0.0	0.0	0.0	0.0	0.0	0.0	0.1	0.2	0.2	0.2	0.2	اقتطاعات تقاعدية
Grants	1.1	2.3	0.0	0.2	0.0	0.0	0.1	0.1	0.1	0.4	6.4	15.9	15.4	17.4	12.9	المنح
Other revenues, of which:	**211.6**	**205.6**	**27.1**	**29.6**	**22.1**	**29.4**	**27.9**	**25.3**	**22.0**	**28.2**	**333.2**	**426.1**	**308.8**	**301.8**	**348.6**	**ايرادات أخرى، منها:**
License and Fees	92.6	106.8	10.4	8.5	9.2	8.7	11.9	10.0	14.1	19.7	164.5	109.0	142.4	155.5	135.4	رسوم ورخص
Total revenues	**400.0**	**398.5**	**46.4**	**47.7**	**35.3**	**46.9**	**63.1**	**43.2**	**49.0**	**68.4**	**631.5**	**740.5**	**598.8**	**540.3**	**636.0**	**اجمالي الايرادات**

Memorandum Items	2025	2024	2025								2024	2023	2022	2021	2020	بنود تذكيرية
	كانون/2– آب		آب	تموز	حزيران	أيار	نيسان	اذار	شباط	كانون/2						
	Jan. – Aug.		Aug.	Jul.	Jun.	May	Apr.	Mar.	Feb.	Jan.						
	نسبة من الناتج المحلي الاجمالي %															
Domestic Revenues	1.6	1.6	1.4	1.4	1.1	1.4	1.9	1.3	1.5	2.2	1.7	2.0	1.7	1.6	2.0	**الايرادات المحلية:**
Taxes	0.74	0.79	0.58	0.54	0.40	0.53	1.06	0.53	0.81	1.26	0.77	0.82	0.79	0.67	0.88	الضرائب
Pension Contributions	0.0	0.0	0.0	0.0	0.0	0.0	0.0	0.0	0.0	0.0	0.0	0.0	0.0	0.0	0.0	الاقتطاعات التقاعدية
Other Revenues	0.8	0.9	0.8	0.9	0.7	0.9	0.8	0.8	0.7	0.9	0.9	1.2	0.9	0.9	1.1	الايرادات الاخرى
Domestic Revenues	نسبة من الايرادات المحلية %															**الايرادات المحلية:**
Tax	46.9	48.1	41.6	37.6	37.5	37.3	55.6	41.1	54.9	58.5	46.7	41.2	47.0	42.3	44.0	الضرائب
Pension Contributions	0.03	0.03	0.02	0.03	0.04	0.02	0.03	0.05	0.04	0.00	0.02	0.03	0.04	0.04	0.04	الاقتطاعات التقاعدية
Other Revenues	53.0	51.9	58.4	62.4	62.5	62.7	44.4	58.8	45.0	41.5	53.3	58.8	52.9	57.7	55.9	الايرادات الاخرى

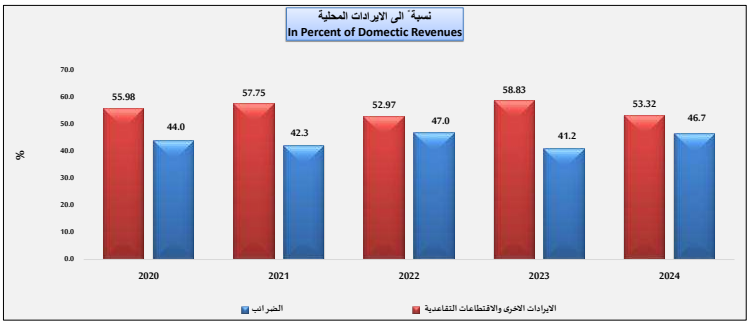

جدول رقم (34) : نفقات الحكومة المحلية

Table (34): Expenditures of Local government

JD Million — مليون دينار

	2025	2024	2025 أولي								2024	2023	2022	2021	2020	
	كانون ثاني - آب		آب	تموز	حزيران	أيار	نيسان	آذار	شباط	كانون ثاني	أولي		فعـــلي			
	Jan. - Aug.		Aug.	Jul.	Jun.	May	Apr.	Mar.	Feb.	Jan.	Prel.		Actual			
Current expenditures	**434.0**	**419.6**	**53.6**	**61.6**	**50.8**	**53.4**	**56.2**	**73.3**	**44.0**	**41.1**	**631.2**	**618.1**	**598.4**	**558.2**	**524.4**	**النفقات الجارية**
Compensation of employees	**284.4**	**281.2**	**32.8**	**44.8**	**33.1**	**35.1**	**34.2**	**37.0**	**35.1**	**32.3**	**423.8**	**429.5**	**431.9**	**407.3**	**390.0**	**تعويضات العاملين منها:**
Wages, salaries and allowances	270.6	267.9	30.9	43.1	31.4	33.3	32.4	35.3	33.6	30.7	402.3	408.1	410.4	384.2	365.2	الرواتب والاجور والعلاوات
Social security	13.8	13.3	1.9	1.7	1.7	1.8	1.8	1.7	1.5	1.6	21.5	21.4	21.5	23.1	24.8	الضمان الاجتماعي
Purchases of goods and services	**66.4**	**70.9**	**7.4**	**8.6**	**8.7**	**9.4**	**8.9**	**8.3**	**7.5**	**7.7**	**102.4**	**103.0**	**86.3**	**90.3**	**88.0**	**المشتريات من السلع والخدمات**
Interest payments	**80.8**	**64.0**	**13.0**	**7.7**	**8.7**	**8.8**	**12.9**	**27.9**	**1.3**	**0.6**	**100.4**	**76.5**	**69.5**	**52.1**	**39.2**	**فوائد القروض**
Internal	80.8	64.0	13.0	7.7	8.7	8.8	12.9	27.9	1.3	0.6	100.4	76.5	69.5	12.0	2.9	الفوائد الداخلية
External	0.0	0.0	0.0	0.0	0.0	0.0	0.0	0.0	0.0	0.0	0.0	0.0	0.0	40.1	36.4	الفوائد الخارجية
Subsidies	**0.1**	**0.1**	**0.0**	**0.0**	**0.0**	**0.0**	**0.0**	**0.0**	**0.0**	**0.1**	**0.2**	**0.1**	**0.1**	**0.1**	**0.2**	**الاعانات**
Grants	**0.0**	**0.0**	**0.0**	**0.0**	**0.0**	**0.0**	**0.0**	**0.0**	**0.0**	**0.0**	**0.0**	**0.0**	**0.0**	**0.0**	**0.0**	**دعم وحدات حكومية عامة**
Pension and Compensation	**0.0**	**0.1**	**0.0**	**0.0**	**0.0**	**0.0**	**0.0**	**0.0**	**0.0**	**0.0**	**0.5**	**0.1**	**0.1**	**0.1**	**0.1**	**التقاعد و التعويضات**
Social Assiatance	**0.0**	**0.0**	**0.0**	**0.0**	**0.0**	**0.0**	**0.0**	**0.0**	**0.0**	**0.0**	**0.0**	**0.0**	**0.0**	**0.0**	**0.0**	**مساعدات اجتماعية**
Other Expenditures	**2.2**	**3.4**	**0.4**	**0.5**	**0.3**	**0.2**	**0.2**	**0.1**	**0.1**	**0.4**	**3.9**	**8.8**	**10.5**	**8.2**	**6.9**	**نفقات اخرى**
Military Expenditures	**0.0**	**0.0**	**0.0**	**0.0**	**0.0**	**0.0**	**0.0**	**0.0**	**0.0**	**0.0**	**0.0**	**0.0**	**0.0**	**0.0**	**0.0**	**مخصصات الجهاز العسكري**
Capital expenditures	**146.2**	**131.3**	**11.6**	**24.2**	**18.2**	**14.7**	**9.5**	**14.5**	**32.4**	**21.2**	**208.8**	**197.5**	**267.9**	**251.4**	**260.8**	**النفقات الرأسمالية**
Total expenditures	**580.2**	**550.9**	**65.1**	**85.8**	**69.0**	**68.2**	**65.6**	**87.8**	**76.3**	**62.3**	**840.0**	**815.6**	**866.3**	**809.6**	**785.2**	**مجموع النفقات العامة**

Memorandum Items	2025	2024	2025								2024	2023	2022	2021	2020	بنود تذكيرية
	كانون ثاني - آب		آب	تموز	حزيران	أيار	نيسان	آذار	شباط	كانون ثاني						
	Jan. - Aug.		Aug.	Jul.	Jun.	May	Apr.	Mar.	Feb.	Jan.						
	نسبة الى الناتج المحلي الاجمالي (%)															
	In percent of GDP															
Total Expenditures	**2.3**	**2.3**	**2.0**	**2.6**	**2.1**	**2.1**	**2.0**	**2.7**	**2.3**	**1.9**	**2.2**	**2.2**	**2.5**	**2.5**	**2.5**	**اجمالي الانفاق**
Current Expenditures	1.7	1.7	1.6	1.9	1.5	1.6	1.7	2.2	1.3	1.2	1.7	1.7	1.7	1.7	1.7	النفقات الجارية
Capital Expenditures	0.58	0.54	0.35	0.73	0.55	0.44	0.29	0.44	0.98	0.64	0.55	0.54	0.77	0.76	0.84	النفقات الرأسمالية
	نسبة الى اجمالي الانفاق (%)															
	In percent of total expenditure															
Current Expenditures,of which:	**74.8**	**76.2**	**82.2**	**71.8**	**73.7**	**78.4**	**85.6**	**83.5**	**57.6**	**65.9**	**75.1**	**75.8**	**69.1**	**68.9**	**66.8**	**النفقات الجارية، منها:**
Compensation of employees	49.0	51.0	50.4	52.2	48.0	51.5	52.1	42.1	46.0	51.9	50.5	52.7	49.9	50.3	49.7	تعويضات العاملين
Purchases of goods and Services	11.4	12.9	11.3	10.0	12.6	13.7	13.5	9.5	9.8	12.4	12.2	12.6	10.0	11.2	11.2	المشتريات من السلع والخدمات
Interest Payments (commit. basis)	13.9	11.6	19.9	8.9	12.5	12.9	19.6	31.8	1.7	1.0	11.9	9.4	8.0	6.4	5.0	فوائد القروض (على اساس الاستحقاق)
Capital Expenditures	**25.2**	**23.8**	**17.8**	**28.2**	**26.3**	**21.6**	**14.4**	**16.5**	**42.4**	**34.1**	**24.9**	**24.2**	**30.9**	**31.1**	**33.2**	**النفقات الرأسمالية**

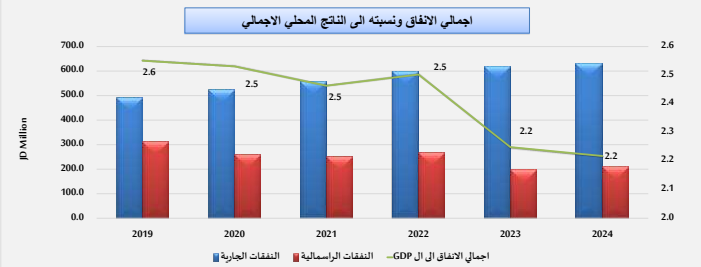

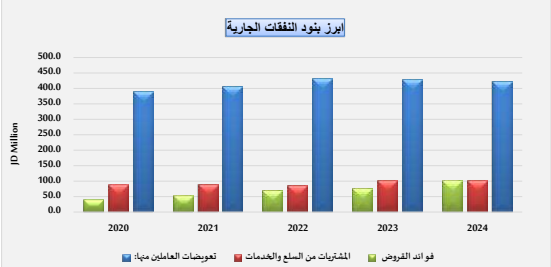

جدول رقم (35) خلاصة الموازنة العامة للبلديات

Table (35): SUMMARY OF MUNICIPALITIES BUDGET

JD Million — مليون دينار

	2025	2024	2025								2024	2023	2022	2021	2020	
	كانون2/-آب Jan.-Aug.		آب Aug.	تموز Jul.	حزيران Jun.	أيار May	نيسان Apr.	آذار Mar.	شباط Feb.	كانون2/ Jan.	أولي Prel.		فعلي Actual			
Total Revenues and Grants	**131.7**	**139.8**	**21.5**	**18.2**	**11.7**	**20.3**	**30.6**	**11.2**	**7.9**	**10.2**	**231.6**	**301.1**	**291.9**	**242.4**	**268.9**	**اجمالي الايرادات والمنح الخارجية**
Domestic Revenues	**130.9**	**137.9**	**21.5**	**18.0**	**11.7**	**20.3**	**30.5**	**11.1**	**7.7**	**10.1**	**228.7**	**294.8**	**279.8**	**227.4**	**258.8**	**الايرادات المحلية**
Tax	72.2	84.5	11.3	7.0	6.2	9.0	23.6	6.3	3.3	5.5	135.6	183.7	172.0	123.4	177.8	الضرائب
Pension Contribution	0.0	0.0	0.0	0.0	0.0	0.0	0.0	0.0	0.0	0.0	0.0	0.0	0.0	0.0	0.0	الاقتطاعات التقاعدية
Foreign grants	0.8	1.9	**0.0**	**0.2**	**0.0**	**0.0**	**0.1**	**0.1**	**0.1**	**0.1**	**3.0**	**6.4**	**12.0**	**15.0**	**10.1**	**المنح الخارجية**
Other Revenues	58.7	53.4	10.2	11.0	5.5	11.2	6.9	4.8	4.4	4.6	93.0	111.1	107.8	104.1	81.0	الايرادات الاخرى
Total Expenditures	**226.9**	**212.3**	**28.4**	**37.5**	**26.0**	**29.7**	**26.7**	**29.4**	**26.4**	**22.8**	**327.3**	**320.1**	**305.1**	**321.6**	**305.0**	**اجمالي الانفاق**
Current Expenditures	197.4	184.4	25.1	33.3	21.8	25.5	23.4	25.8	23.1	19.4	281.9	281.1	276.3	274.4	253.6	النفقات الجارية
Capital Expenditures	29.4	27.9	3.3	4.2	4.2	4.2	3.3	3.6	3.3	3.4	45.4	39.0	28.9	47.2	51.4	النفقات الرأسمالية
Deficit/Surplus																**العجز/ الوفر**
Including Grants	**-95.2**	**-72.5**	**-6.8**	**-19.2**	**-14.3**	**-9.4**	**3.9**	**-18.3**	**-18.6**	**-12.5**	**-95.7**	**-19.0**	**-13.3**	**-79.2**	**-36.1**	**بعد المنح**
Excluding Grants	**-96.0**	**-74.4**	**-6.9**	**-19.5**	**-14.3**	**-9.4**	**3.8**	**-18.3**	**-18.7**	**-12.7**	**-98.7**	**-25.4**	**-25.3**	**-94.2**	**-46.2**	**قبل المنح**

Memorandum Items	2025	2024	2025								2024	2023	2022	2021	2020	**بنود تذكيرية**
	كانون2/-آب Jan.-Aug.		آب Aug.	تموز Jul.	حزيران Jun.	أيار May	نيسان Apr.	آذار Mar.	شباط Feb.	كانون2/ Jan.						
Primary Balance (JD million)	(86.4)	(69.3)	(2.4)	(18.8)	(13.6)	(8.3)	4.3	(17.4)	(18.0)	(12.1)	(89.8)	(16.8)	(13.7)	(92.7)	(43.8)	العجز/ الوفر الاولي (مليون دينار)
Current Balance (JD million)	(96.0)	(74.4)	(6.9)	(19.5)	(14.3)	(9.4)	3.8	(18.3)	(18.7)	(12.7)	(98.7)	(25.4)	(25.3)	(94.2)	(46.2)	العجز/ الوفر الجاري (مليون دينار)
Total Revenues/Total Expenditures(%)	58.0	65.8	75.9	48.7	45.0	68.3	114.6	38.0	29.8	44.9	70.8	94.1	95.6	75.4	88.2	نسبة اجمالي الايرادات الى اجمالي النفقات(%)
Domestic Revenues/Current Expenditures(%)	66.3	74.8	85.6	54.1	53.6	79.4	130.4	43.0	33.5	52.1	81.1	104.8	101.3	82.9	102.0	نسبة الايرادات المحلية الى النفقات الجارية(%)
Domestic Revenues/Total Expenditures(%)	57.7	65.0	75.7	48.0	45.0	68.3	114.1	37.7	29.3	44.4	69.9	92.1	91.7	70.7	84.9	نسبة الايرادات المحلية الى اجمالي الانفاق(%)
Grants to Capital Expenditures(%)	2.6	6.6	1.4	5.8	0.0	0.3	3.7	2.1	4.2	4.0	6.5	16.4	41.7	31.7	19.6	نسبة المنح الى النفقات الرأسمالية(%)
	نسبة العجز/الوفر الكلي الى الناتج المحلي الاجمالي(%) **Overall Deficit/Surplus as percent of GDP(%)**															
Including Grants	-0.37	-0.30	-0.21	-0.58	-0.43	-0.28	0.12	-0.55	-0.56	-0.38	-0.25	-0.05	-0.04	-0.24	-0.12	بعد المنح
Excluding Grants	-0.38	-0.31	-0.21	-0.59	-0.43	-0.28	0.11	-0.55	-0.56	-0.38	-0.26	-0.07	-0.07	-0.29	-0.15	قبل المنح

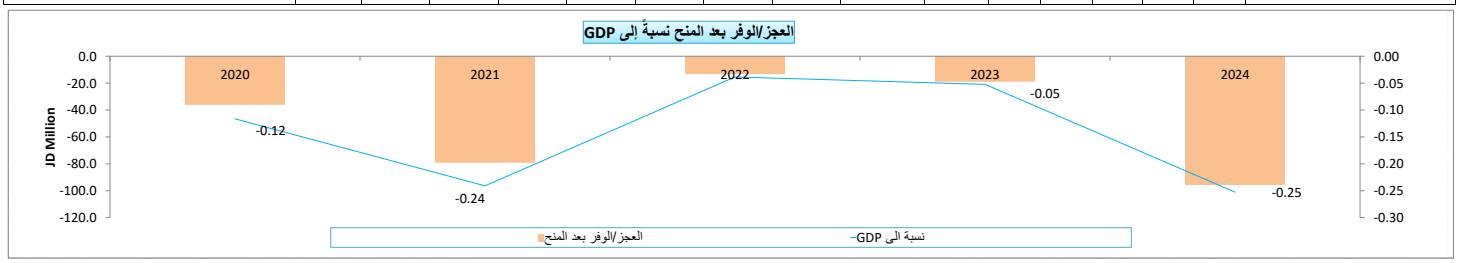

جدول رقم (36) : اجمالي الايرادات للبلديات
Table (36): TOTAL REVENUES OF MUNICIPALITIES

JD Million — مليون دينار

	2025	2024	2025								2024	2023	2022	2021	2020	
	كانون/2– آب Jan. – Aug.		آب Aug.	تموز Jul.	حزيران Jun.	أيار May	نيسان Apr.	اذار Mar.	شباط Feb.	كانون/2 Jan.	أولي Prel.		فعلي Actual			
Domestic Revenues	**130.9**	**137.9**	**21.5**	**18.0**	**11.7**	**20.3**	**30.5**	**11.1**	**7.7**	**10.1**	**228.7**	**294.8**	**279.8**	**227.4**	**258.8**	**ايرادات محلية**
Tax	72.2	84.5	11.3	7.0	6.2	9.0	23.6	6.3	3.3	5.5	135.6	183.7	172.0	123.4	177.8	الضرائب
Pension Contribution	0.0	0.0	0.0	0.0	0.0	0.0	0.0	0.0	0.0	0.0	0.0	0.0	0.0	0.0	0.0	اقتطاعات تقاعدية
Grants	0.8	1.9	0.0	0.2	0.0	0.0	0.1	0.1	0.1	0.1	3.0	6.4	12.0	15.0	10.1	المنح
Other revenues, of which:	**58.7**	**53.4**	**10.2**	**11.0**	**5.5**	**11.2**	**6.9**	**4.8**	**4.4**	**4.6**	**93.0**	**111.1**	**107.8**	**104.1**	**81.0**	**ايرادات أخرى، منها:**
License and Fees	11.9	17.9	1.7	0.2	1.7	1.7	2.4	1.4	1.2	1.5	27.0	30.6	27.4	24.9	21.6	رسوم ورخص
Total revenues	**131.7**	**139.8**	**21.5**	**18.2**	**11.7**	**20.3**	**30.6**	**11.2**	**7.9**	**10.2**	**231.6**	**301.1**	**291.9**	**242.4**	**268.9**	**اجمالي الايرادات**

*مصدر البيانات من بنك تنمية المدن والقرى

Memorandum Items	2025	2024	2025								2024	2023	2022	2021	2020	بنود تذكيرية
	كانون/2– آب Jan. – Aug.		آب Aug.	تموز Jul.	حزيران Jun.	أيار May	نيسان Apr.	اذار Mar.	شباط Feb.	كانون/2 Jan.						
	نسبة من الناتج المحلي الاجمالي %															
	In Percent of GDP															
Domestic Revenues	0.52	0.57	0.65	0.54	0.35	0.61	0.97	0.35	0.25	0.32	0.60	0.81	0.81	0.69	0.83	**الايرادات المحلية:**
Tax	0.3	0.4	0.3	0.2	0.2	0.3	0.7	0.2	0.1	0.2	0.4	0.5	0.5	0.4	0.6	الضرائب
Pension Contributions	0.0	0.0	0.0	0.0	0.0	0.0	0.0	0.0	0.0	0.0	0.0	0.0	0.0	0.0	0.0	الاقتطاعات التقاعدية
Other Revenues	0.2	0.2	0.3	0.3	0.2	0.3	0.2	0.2	0.1	0.1	0.2	0.3	0.3	0.3	0.3	الايرادات الاخرى
	نسبة من الايرادات المحلية%															
	In Percent of Domectic Revrnue															
Domestic Revenues																**الايرادات المحلية:**
Tax	55.2	61.3	52.5	38.7	53.4	44.5	77.4	56.5	43.1	54.5	59.3	62.3	61.5	54.2	68.7	الضرائب
Pension Contributions	0.0	0.0	0.0	0.0	0.0	0.0	0.0	0.0	0.0	0.0	0.0	0.0	0.0	0.0	0.0	الاقتطاعات التقاعدية
Other Revenues	44.8	38.7	47.5	61.3	46.6	55.5	22.6	43.5	56.9	45.5	40.7	37.7	38.5	45.8	31.3	الايرادات الاخرى

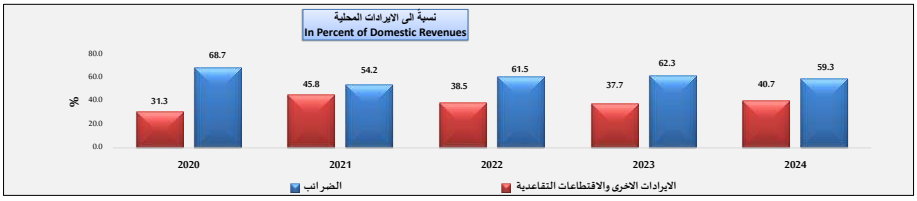

جدول رقم (37) : اجمالي النفقات للبلديات

Table (37): TOTAL EXPENDITURES OF MUNICIPALITIES

JD Million — مليون دينار

	2025	2024	2025 أولي								2024	2023	2022	2021	2020	
	كانون ثاني - آب		آب	تموز	حزيران	أيار	نيسان	آذار	شباط	كانون ثاني	أولي		فعـــلي			
	Jan. - Aug.		Aug.	Jul.	Jun.	May	Apr.	Mar.	Feb.	Jan.	Prel.		Actual			
Current expenditures	**197.4**	**184.4**	**25.1**	**33.3**	**21.8**	**25.5**	**23.4**	**25.8**	**23.1**	**19.4**	**281.9**	**281.1**	**276.3**	**274.4**	**253.6**	**النفقات الجارية**
Compensation of employees	**139.0**	**125.8**	**14.8**	**26.5**	**15.0**	**16.7**	**15.8**	**19.0**	**17.2**	**14.0**	**189.0**	**194.5**	**197.5**	**193.5**	**186.0**	**تعويضات الموظفين**
Wages, salaries and allowances	139.0	125.8	14.8	26.5	15.0	16.7	15.8	19.0	17.2	14.0	189.0	194.5	197.5	193.5	186.0	الرواتب والاجور والعلاوات
Social security	0.0	0.0	0.0	0.0	0.0	0.0	0.0	0.0	0.0	0.0	0.0	0.0	0.0	0.0	0.0	الضمان الاجتماعي
Purchases of goods and services	**48.8**	**53.5**	**5.9**	**6.1**	**6.1**	**7.7**	**7.0**	**5.9**	**5.2**	**4.8**	**84.0**	**78.0**	**64.9**	**68.8**	**64.7**	**المشتريات من السلع والخدمات**
Interest payments	**9.6**	**5.1**	**4.5**	**0.7**	**0.7**	**1.1**	**0.6**	**0.9**	**0.7**	**0.6**	**8.9**	**8.6**	**13.9**	**12.0**	**2.9**	**فوائد القروض**
Internal	9.6	5.1	4.5	0.7	0.7	1.1	0.6	0.9	0.7	0.6	8.9	8.6	13.9	12.0	2.9	الفوائد الداخلية
External	0.0	0.0	0.0	0.0	0.0	0.0	0.0	0.0	0.0	0.0	0.0	0.0	0.0	0.0	0.0	الفوائد الخارجية
Subsidies	**0.0**	**0.0**	**0.0**	**0.0**	**0.0**	**0.0**	**0.0**	**0.0**	**0.0**	**0.0**	**0.0**	**0.0**	**0.0**	**0.0**	**0.0**	**اعانات**
Grants	**0.0**	**0.0**	**0.0**	**0.0**	**0.0**	**0.0**	**0.0**	**0.0**	**0.0**	**0.0**	**0.0**	**0.0**	**0.0**	**0.0**	**0.0**	**دعم وحدات حكومية عامة**
Pension and Compensation	**0.0**	**0.0**	**0.0**	**0.0**	**0.0**	**0.0**	**0.0**	**0.0**	**0.0**	**0.0**	**0.0**	**0.0**	**0.0**	**0.0**	**0.0**	**التقاعد و التعويضات**
Social Assiatance	**0.0**	**0.0**	**0.0**	**0.0**	**0.0**	**0.0**	**0.0**	**0.0**	**0.0**	**0.0**	**0.0**	**0.0**	**0.0**	**0.0**	**0.0**	**مساعدات اجتماعية**
Other Expenditures	**0.0**	**0.0**	**0.0**	**0.0**	**0.0**	**0.0**	**0.0**	**0.0**	**0.0**	**0.0**	**0.0**	**0.0**	**0.0**	**0.0**	**0.0**	**نفقات اخرى**
Military Expenditures	**0.0**	**0.0**	**0.0**	**0.0**	**0.0**	**0.0**	**0.0**	**0.0**	**0.0**	**0.0**	**0.0**	**0.0**	**0.0**	**0.0**	**0.0**	**مخصصات الجهاز العسكري**
Capital expenditures	**29.4**	**27.9**	**3.3**	**4.2**	**4.2**	**4.2**	**3.3**	**3.6**	**3.3**	**3.4**	**45.4**	**39.0**	**28.9**	**47.2**	**51.4**	**النفقات الرأسمالية**
Total expenditures	**226.9**	**212.3**	**28.4**	**37.5**	**26.0**	**29.7**	**26.7**	**29.4**	**26.4**	**22.8**	**327.3**	**320.1**	**305.1**	**321.6**	**305.0**	**مجموع النفقات العامة**

Memorandum Items	2025	2024	2025 أولي								2024	2023	2022	2021	2020	بنود تذكيرية
	كانون ثاني - آب		آب	تموز	حزيران	أيار	نيسان	آذار	شباط	كانون ثاني						
	Jan. - Aug.		Aug.	Jul.	Jun.	May	Apr.	Mar.	Feb.	Jan.						
	نسبة الى الناتج المحلي الاجمالي (%) In percent of GDP															
Total Expenditures	**0.89**	**0.88**	**0.85**	**1.13**	**0.78**	**0.89**	**0.81**	**0.89**	**0.80**	**0.69**	**0.86**	**0.88**	**0.88**	**0.98**	**0.98**	**اجمالي الانفاق**
Current Expenditures	0.8	0.8	0.8	1.0	0.7	0.8	0.7	0.8	0.7	0.6	0.7	0.8	0.8	0.8	0.8	النفقات الجارية
Capital Expenditures	0.1	0.1	0.1	0.1	0.1	0.1	0.1	0.1	0.1	0.1	0.1	0.1	0.1	0.1	0.2	النفقات الرأسمالية
	نسبة الى اجمالي الانفاق (%) In percent of total expenditure															
Current Expenditures, of which:	**87.0**	**86.9**	**88.5**	**88.9**	**83.9**	**86.0**	**87.5**	**87.7**	**87.4**	**85.2**	**86.1**	**87.8**	**90.5**	**85.3**	**83.2**	**النفقات الجارية، منها:**
Compensation of employees	61.3	59.3	52.1	70.7	57.8	56.3	59.2	64.5	65.0	61.5	57.8	60.8	64.7	60.2	61.0	تعويضات الموظفين
Purchases of goods and services	21.5	25.2	20.7	16.4	23.7	25.9	26.2	20.1	19.8	21.1	25.7	24.4	21.3	21.4	21.2	المشتريات من السلع والخدمات
Interest payments	4.2	2.4	15.7	1.7	2.5	3.8	2.2	3.1	2.5	2.6	2.7	2.7	4.6	3.7	0.9	فوائد القروض
Capital Expenditures	**13.0**	**13.1**	**11.5**	**11.1**	**16.1**	**14.0**	**12.5**	**12.3**	**12.6**	**14.8**	**13.9**	**12.2**	**9.5**	**14.7**	**16.8**	**النفقات الرأسمالية**

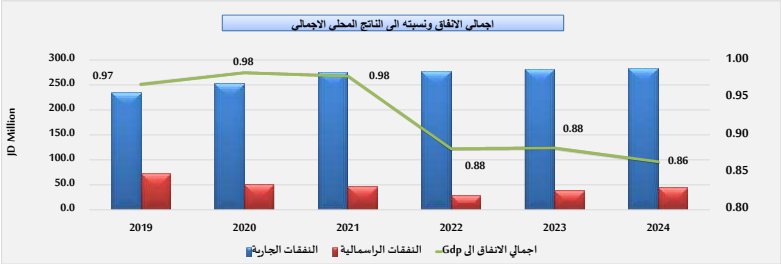

جدول رقم (38): خلاصة الموازنة العامة لأمانة عمان

Table (38): SUMMARY OF GREATER AMMAN BUDGET

JD Million — مليون دينار

	2025	2024	2025								2024	2023	2022	2021	2020	
	كانون/2-آب Jan.-Aug.		آب Aug.	تموز Jul.	حزيران Jun.	أيار May	نيسان Apr.	آذار Mar.	شباط Feb.	كانون/2 Jan.	اولي Prel.		فعلي Actual			
Total Revenues and Grants	**234.4**	**218.3**	**20.6**	**24.9**	**18.8**	**21.6**	**28.4**	**27.5**	**37.8**	**54.7**	**334.7**	**350.3**	**240.2**	**254.7**	**325.8**	**اجمالي الايرادات والمنح الخارجية**
Domestic Revenues	**234.1**	**217.9**	**20.6**	**24.9**	**18.8**	**21.6**	**28.4**	**27.5**	**37.8**	**54.4**	**331.3**	**340.8**	**236.8**	**252.3**	**323.0**	**الايرادات المحلية**
Tax	105.9	97.1	7.0	8.4	6.0	7.6	10.5	10.5	22.6	33.3	143.4	99.0	91.9	88.6	92.1	الضرائب
Pension Contribution	0.1	0.1	0.0	0.0	0.0	0.0	0.0	0.0	0.0	0.0	0.1	0.2	0.2	0.2	0.2	اقتطاعات تقاعدية
Foreign grants	**0.3**	**0.4**	**0.0**	**0.0**	**0.0**	**0.0**	**0.0**	**0.0**	**0.0**	**0.3**	**3.4**	**9.5**	**3.4**	**2.4**	**2.8**	**المنح الخارجية**
Other Revenues	128.1	120.7	13.6	16.5	12.8	14.0	17.9	17.0	15.2	21.1	187.8	241.6	144.7	163.4	230.7	الايرادات الاخرى
Total Expenditures	**317.9**	**287.1**	**31.5**	**43.8**	**38.6**	**34.4**	**34.9**	**53.7**	**45.4**	**35.7**	**439.7**	**409.5**	**491.0**	**420.9**	**411.6**	**اجمالي الانفاق**
Current Expenditures	209.7	199.0	24.8	24.8	25.7	24.8	29.5	44.3	17.6	18.3	300.2	284.0	269.3	232.8	223.4	النفقات الجارية
Capital Expenditures	108.1	88.1	6.7	19.0	12.9	9.6	5.4	9.4	27.8	17.3	139.5	125.4	221.7	188.1	188.2	النفقات الرأسمالية
Deficit/Surplus																**العجز/ الوفر**
Including Grants	**-83.5**	**-68.7**	**-10.9**	**-18.9**	**-19.7**	**-12.8**	**-6.5**	**-26.2**	**-7.6**	**19.0**	**-105.0**	**-59.2**	**-250.8**	**-166.3**	**-85.8**	**بعد المنح**
Excluding Grants	**-83.8**	**-69.2**	**-10.9**	**-18.9**	**-19.7**	**-12.8**	**-6.5**	**-26.2**	**-7.6**	**18.7**	**-108.4**	**-68.6**	**-254.2**	**-168.7**	**-88.6**	**قبل المنح**

*مصدر البيانات امانة عمان

Memorandum Items	2025	2024	2025								2024	2023	2022	2021	2020	بنود تذكيرية
	كانون/2-آب Jan.-Aug.		آب Aug.	تموز Jul.	حزيران Jun.	أيار May	نيسان Apr.	آذار Mar.	شباط Feb.	كانون/2 Jan.						
Primary Balance (JD million)	(12.6)	(10.2)	(2.4)	(11.9)	(11.7)	(5.1)	5.8	0.8	(6.9)	18.7	(15.8)	(1.3)	(199.5)	(128.6)	(52.2)	العجز/ الوفر الاولي (مليون دينار)
Current Balance (JD million)	24.36	18.93	(4.17)	0.13	(6.85)	(3.18)	(1.09)	(16.76)	20.21	36.06	31.09	56.80	(32.45)	19.43	99.65	العجز/ الوفر الجاري (مليون دينار)
Total Revenues/Total Expenditures(%)	73.74	76.05	65.46	56.90	48.79	62.85	81.42	51.26	83.29	153.38	76.12	85.55	48.92	60.50	79.16	نسبة اجمالي الايرادات الى اجمالي النفقات (%)
Domestic Revenues/Current Expenditures(%)	111.61	109.52	83.16	100.53	73.32	87.19	96.32	62.14	214.79	296.65	110.35	120.00	87.95	108.35	144.61	نسبة الايرادات المحلية الى النفقات الجارية (%)
Domestic Revenues/Total Expenditures(%)	73.65	75.90	65.46	56.90	48.79	62.85	81.42	51.26	83.29	152.52	75.34	83.24	48.24	59.93	78.48	نسبة الايرادات المحلية الى اجمالي الانفاق (%)
Grants to Capital Expenditures(%)	0.28	0.49	0.00	0.00	0.00	0.00	0.00	0.00	0.00	1.78	2.44	7.55	1.52	1.28	1.49	نسبة المنح الى النفقات الرأسمالية (%)
	نسبة العجز/الوفر الكلي الى الناتج المحلي الاجمالي(%)															
	Overall deficit/surplus as percent of GDP(%)															
Including Grants	(0.33)	(0.29)	(0.33)	(0.57)	(0.60)	(0.39)	(0.20)	(0.79)	(0.23)	0.58	(0.28)	(0.16)	(0.72)	(0.51)	(0.28)	بعد المنح
Excluding Grants	(0.33)	(0.29)	(0.33)	(0.57)	(0.60)	(0.39)	(0.20)	(0.79)	(0.23)	0.57	(0.29)	(0.19)	(0.73)	(0.51)	(0.29)	قبل المنح

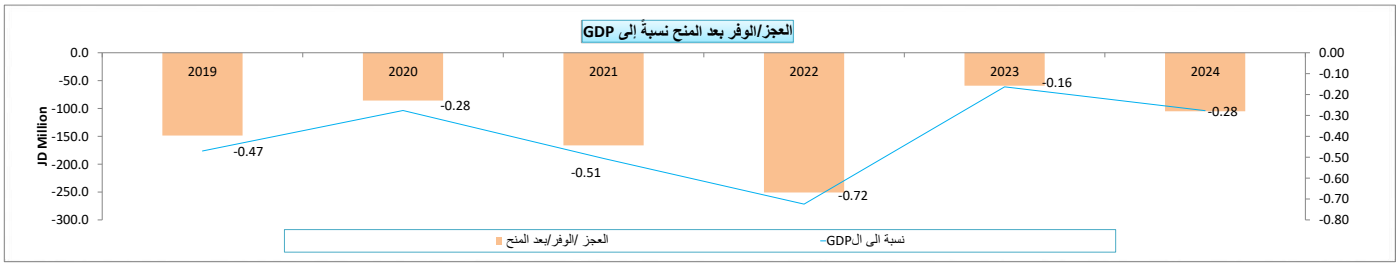

جدول رقم (39) : اجمالي ايرادات امانة عمان

Table (39): TOTAL REVENUES OF GREATER AMMAN

JD Million — مليون دينار

	2025	2024	2025								2024	2023	2022	2021	2020	
	كانون/2 – آب Jan. – Aug.		آب Aug.	تموز Jul.	حزيران Jun.	أيار May.	نيسان Apr.	اذار Mar.	شباط Feb.	كانون/2 Jan.	أولي Prel.		فعلي Actual			
Domestic Revenues	**234.1**	**217.9**	**20.6**	**24.9**	**18.8**	**21.6**	**28.4**	**27.5**	**37.8**	**54.4**	**331.3**	**340.8**	**236.8**	**252.3**	**323.0**	**الايرادات المحلية**
Tax	105.9	97.1	7.0	8.4	6.0	7.6	10.5	10.5	22.6	33.3	143.4	99.0	91.9	88.6	92.1	الضرائب
Pension Contribution	0.1	0.1	0.0	0.0	0.0	0.0	0.0	0.0	0.0	0.0	0.1	0.2	0.2	0.2	0.2	اقتطاعات تقاعدية
Grants	0.3	0.4	0.0	0.0	0.0	0.0	0.0	0.0	0.0	0.3	3.4	9.5	3.4	2.4	2.8	المنح
Other revenues, of which:	**128.1**	**120.7**	**13.6**	**16.5**	**12.8**	**14.0**	**17.9**	**17.0**	**15.2**	**21.1**	**187.8**	**241.6**	**144.7**	**163.4**	**230.7**	**ايرادات أخرى، منها:**
License and Fees	63.2	78.6	6.1	6.3	4.9	5.0	7.5	6.5	10.9	16.0	118.1	51.4	85.8	111.1	95.4	رسوم ورخص
Total revenues	**234.4**	**218.3**	**20.6**	**24.9**	**18.8**	**21.6**	**28.4**	**27.5**	**37.8**	**54.7**	**334.7**	**350.3**	**240.2**	**254.7**	**325.8**	**اجمالي الايرادات**

*مصدر البيانات امانة عمان

Memorandum Items	2025	2024	2025								2024	2023	2022	2021	2020	**بنود تذكيرية**
	كانون/2 – آب Jan. – Aug.		آب Aug.	تموز Jul.	حزيران Jun.	أيار May	نيسان Apr.	اذار Mar.	شباط Feb.	كانون/2 Jan.						
	نسبة من الناتج المحلي الاجمالي %															
Domestic Revenues	0.9	0.9	0.6	0.8	0.6	0.7	0.9	0.8	1.1	1.7	0.9	0.9	0.7	0.8	1.0	**الايرادات المحلية:**
Tax	0.4	0.4	0.2	0.3	0.2	0.2	0.3	0.3	0.7	1.1	0.4	0.3	0.3	0.3	0.3	الضرائب
Pension Contributions	0.0	0.0	0.0	0.0	0.0	0.0	0.0	0.0	0.0	0.0	0.0	0.0	0.0	0.0	0.0	الاقتطاعات التقاعدية
Other Revenues	0.5	0.5	0.4	0.5	0.4	0.4	0.5	0.5	0.5	0.7	0.5	0.7	0.4	0.5	0.7	الايرادات الاخرى
	نسبة من الايرادات المحلية %															
Domestic Revenues																**الايرادات المحلية:**
Tax	45.2	44.6	34.0	33.7	31.9	35.2	36.9	38.2	59.8	61.2	43.3	29.0	38.8	35.1	28.5	الضرائب
Pension Contributions	0.0	0.0	0.0	0.0	0.1	0.0	0.1	0.1	0.1	0.0	0.0	0.1	0.1	0.1	0.1	الاقتطاعات التقاعدية
Other Revenues	54.7	55.4	66.0	66.2	68.0	64.8	63.0	61.8	40.2	38.8	56.7	70.9	61.1	64.8	71.4	الايرادات الاخرى

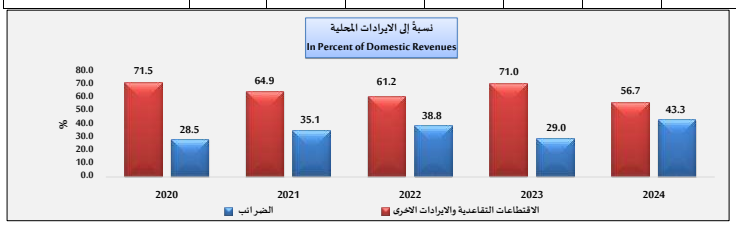

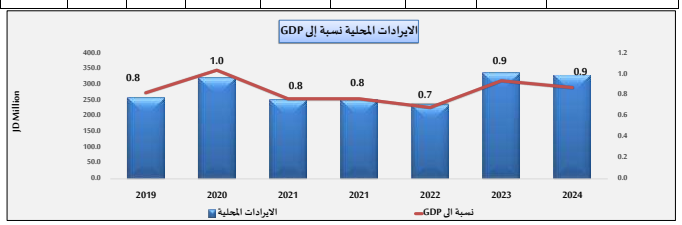

جدول رقم (40) : اجمالي انفاق امانة عمان

Table (40): TOTAL EXPENDITURES OF GREATER AMMAN

JD Million — مليون دينار

	2025	2024	2025 أولي								2024	2023	2022	2021	2020	
	كانون ثاني - آب		آب	تموز	حزيران	أيار	نيسان	آذار	شباط	كانون ثاني	أولي		فعـــلي			
	Jan. - Aug.		Aug.	Jul.	Jun.	May	Apr.	Mar.	Feb.	Jan.	Prel.		Actual			
Current expenditures	**209.7**	**199.0**	**24.8**	**24.8**	**25.7**	**24.8**	**29.5**	**44.3**	**17.6**	**18.3**	**300.2**	**284.0**	**269.3**	**232.8**	**223.4**	**النفقات الجارية**
Compensation of employees	**122.9**	**127.8**	**15.1**	**15.5**	**15.4**	**15.6**	**15.6**	**15.2**	**15.1**	**15.4**	**189.4**	**193.6**	**192.8**	**171.0**	**166.5**	**تعويضات الموظفين**
Wages, salaries and allowances	110.8	117.8	13.5	14.0	13.8	14.0	14.0	13.7	13.8	14.0	172.1	176.5	175.3	151.6	145.6	الرواتب والاجور والعلاوات
Social security	12.1	10.0	1.6	1.5	1.5	1.6	1.6	1.5	1.3	1.4	17.3	17.0	17.5	19.4	21.0	الضمان الاجتماعي
Purchases of goods and services	**14.7**	**11.7**	**1.1**	**2.0**	**2.2**	**1.4**	**1.5**	**2.0**	**1.8**	**2.7**	**17.4**	**17.6**	**14.5**	**16.8**	**16.6**	**المشتريات من السلع والخدمات**
Interest payments	**71.1**	**58.9**	**8.5**	**7.0**	**8.0**	**7.7**	**12.3**	**27.0**	**0.6**	**0.0**	**92.6**	**67.4**	**54.7**	**40.1**	**36.4**	**فوائد القروض**
Internal	71.1	58.9	8.5	7.0	8.0	7.7	12.3	27.0	0.6	0.0	92.6	67.4	54.7	0.0	0.0	الفوائد الداخلية
External	0.0	0.0	0.0	0.0	0.0	0.0	0.0	0.0	0.0	0.0	0.0	0.0	0.0	40.1	36.4	الفوائد الخارجية
Subsidies	**0.1**	**0.0**	**0.0**	**0.0**	**0.0**	**0.0**	**0.0**	**0.0**	**0.0**	**0.1**	**0.0**	**0.0**	**0.0**	**0.0**	**0.0**	**الاعانات**
Grants	**0.0**	**0.0**	**0.0**	**0.0**	**0.0**	**0.0**	**0.0**	**0.0**	**0.0**	**0.0**	**0.0**	**0.0**	**0.0**	**0.0**	**0.0**	**دعم وحدات حكومية عامة**
Pension and Compensation	**0.0**	**0.0**	**0.0**	**0.0**	**0.0**	**0.0**	**0.0**	**0.0**	**0.0**	**0.0**	**0.0**	**0.0**	**0.0**	**0.0**	**0.0**	**التقاعد و التعويضات**
Social Assiatance	**0.0**	**0.0**	**0.0**	**0.0**	**0.0**	**0.0**	**0.0**	**0.0**	**0.0**	**0.0**	**0.0**	**0.0**	**0.0**	**0.0**	**0.0**	**مساعدات اجتماعية**
Other Expenditures	**0.9**	**0.5**	**0.1**	**0.2**	**0.1**	**0.1**	**0.1**	**0.1**	**0.1**	**0.2**	**0.8**	**5.5**	**7.3**	**5.0**	**3.9**	**نفقات اخرى**
Military Expenditures	**0.0**	**0.0**	**0.0**	**0.0**	**0.0**	**0.0**	**0.0**	**0.0**	**0.0**	**0.0**	**0.0**	**0.0**	**0.0**	**0.0**	**0.0**	**مخصصات الجهاز العسكري**
Capital expenditures	**108.1**	**88.1**	**6.7**	**19.0**	**12.9**	**9.6**	**5.4**	**9.4**	**27.8**	**17.3**	**139.5**	**125.4**	**221.7**	**188.1**	**188.2**	**النفقات الرأسمالية**
Total expenditures	**317.9**	**287.1**	**31.5**	**43.8**	**38.6**	**34.4**	**34.9**	**53.7**	**45.4**	**35.7**	**439.7**	**409.5**	**491.0**	**420.9**	**411.6**	**مجموع النفقات العامة**

*مصدر البيانات امانة عمان

Memorandum Items	2025	2024	2025 أولي								2024	2023	2022	2021	2020	بنود تذكيرية
	كانون ثاني - آب		آب	تموز	حزيران	أيار	نيسان	آذار	شباط	كانون ثاني						
	Jan. - Aug.		Aug.	Jul.	Jun.	May	Apr.	Mar.	Feb.	Jan.						
	نسبة الى الناتج المحلي الاجمالي (%) In percent of GDP															
Total Expenditures	**1.25**	**1.19**	**0.95**	**1.32**	**1.16**	**1.04**	**1.05**	**1.62**	**1.37**	**1.08**	**1.16**	**1.13**	**1.42**	**1.28**	**1.33**	**اجمالي الانفاق**
Current Expenditures	0.83	0.83	0.75	0.75	0.77	0.75	0.89	1.34	0.53	0.55	0.79	0.78	0.78	0.71	0.72	النفقات الجارية
Capital Expenditures	0.43	0.37	0.20	0.57	0.39	0.29	0.16	0.28	0.84	0.52	0.37	0.35	0.64	0.57	0.61	النفقات الرأسمالية
	نسبة الى اجمالي الانفاق (%) In percent of total expenditure															
Current Expenditures , of which:	**66.0**	**69.3**	**78.7**	**56.6**	**66.5**	**72.1**	**84.5**	**82.5**	**38.8**	**51.4**	**68.3**	**69.4**	**54.8**	**55.3**	**54.3**	**النفقات الجارية، منها:**
Compensation of employees	38.7	44.5	48.0	35.5	39.8	45.4	44.7	28.3	33.3	43.2	43.1	47.3	39.3	40.6	40.5	تعويضات الموظفين
Purchases of goods and services	4.6	4.1	3.5	4.6	5.7	4.1	4.3	3.7	3.9	7.6	4.0	4.3	3.0	4.0	4.0	المشتريات من السلع والخدمات
Interest payments	22.4	20.5	27.0	16.0	20.7	22.4	35.2	50.3	1.4	0.0	21.1	16.5	11.1	9.5	8.8	فوائد القروض
Capital Expenditures	**34.0**	**30.7**	**21.3**	**43.4**	**33.5**	**27.9**	**15.5**	**17.5**	**61.2**	**48.6**	**31.7**	**30.6**	**45.2**	**44.7**	**45.7**	**النفقات الرأسمالية**

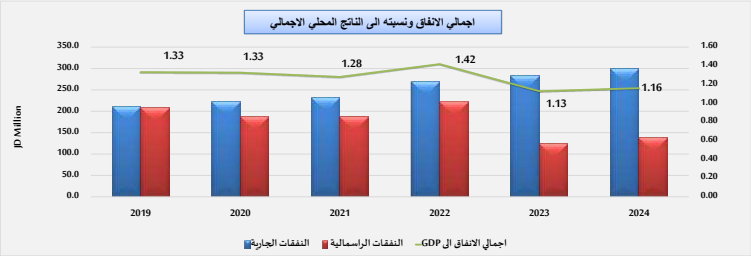

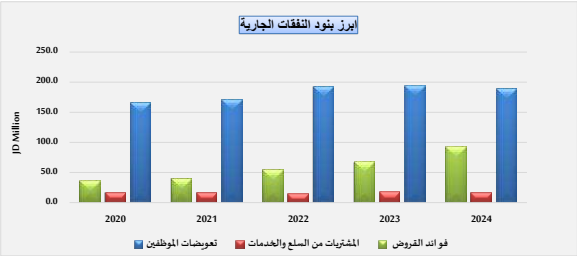

جدول رقم (41):خلاصة موازنة سلطة اقليم البترا وسلطة منطقة العقبة الاقتصادية

Table (41):Summary of the budget of the Petra Region Authority and the Aqaba Economic Region Authority

JD Million — **مليون دينار**

	2025	2024	2025								2024	2023	2022	2021	2020	
	كانون/2-آب Jan.-Aug.		آب Aug.	تموز Jul.	حزيران Jun.	أيار May	نيسان Apr.	آذار Mar.	شباط Feb.	كانون/2 Jan.	أولي Prel.		فعلي Actual			
Total Revenues and Grants	**33.9**	**40.4**	**4.3**	**4.6**	**4.8**	**5.0**	**4.1**	**4.5**	**3.3**	**3.4**	**65.1**	**89.1**	**66.7**	**43.3**	**41.3**	**اجمالي الايرادات والمنح الخارجية**
Domestic Revenues	**33.9**	**40.4**	**4.3**	**4.6**	**4.8**	**5.0**	**4.1**	**4.5**	**3.3**	**3.4**	**65.1**	**89.1**	**66.7**	**43.3**	**41.3**	**الايرادات المحلية**
Tax	9.1	8.9	1.0	2.5	1.0	0.9	0.9	1.0	0.9	1.0	12.7	15.6	10.5	9.0	4.5	الضرائب
Pension Contribution	0.0	0.0	0.0	0.0	0.0	0.0	0.0	0.0	0.0	0.0	0.0	0.0	0.0	0.0	0.0	اقتطاعات تقاعدية
Grants	0.0	0.0	0.0	0.0	0.0	0.0	0.0	0.0	0.0	0.0	0.0	0.0	0.0	0.0	0.0	المنح
Other Revenues	24.8	31.5	3.3	2.1	3.8	4.1	3.2	3.5	2.4	2.5	52.4	73.4	56.3	34.3	36.9	الايرادات الاخرى
Total Expenditures	**35.4**	**51.5**	**5.3**	**4.6**	**4.4**	**4.1**	**4.0**	**4.7**	**4.5**	**3.9**	**78.9**	**86.0**	**70.2**	**67.1**	**68.6**	**اجمالي الانفاق**
Current Expenditures	26.8	36.3	3.7	3.6	3.3	3.2	3.3	3.2	3.3	3.3	53.8	52.9	52.8	51.0	47.4	النفقات الجارية
Capital Expenditures	8.7	15.3	1.6	1.0	1.1	0.9	0.7	1.5	1.2	0.5	25.1	33.1	17.3	16.1	21.2	النفقات الرأسمالية
Deficit/Surplus																**العجز/ الوفر**
Including Grants	**-1.5**	**-11.1**	**-1.0**	**0.0**	**0.4**	**0.9**	**0.1**	**-0.2**	**-1.2**	**-0.4**	**-13.8**	**3.0**	**-3.4**	**-23.8**	**-27.3**	بعد المنح
Excluding Grants	**-1.5**	**-11.1**	**-1.0**	**0.0**	**0.4**	**0.9**	**0.1**	**-0.2**	**-1.2**	**-0.4**	**-13.8**	**3.0**	**-3.4**	**-23.8**	**-27.3**	قبل المنح

Memorandum Items	2025	2024	2025								2024	2023	2022	2021	2020	**بنود تذكيرية**
	كانون/2-اب Jan.-Aug.		آب Aug.	تموز Jul.	حزيران Jun.	أيار May	نيسان Apr.	آذار Mar.	شباط Feb.	كانون/2 Jan.						
Primary Balance (JD million)	-1.5	-11.1	-1.0	0.0	0.4	0.9	0.1	-0.2	-1.2	-0.4	-13.8	3.5	-2.6	-23.8	-27.3	العجز / الوفر الاولي (مليون دينار)
Current Balance (JD million)	7.1	4.1	0.6	1.0	1.5	1.9	0.8	1.2	0.0	0.1	11.3	36.1	13.9	-7.7	-6.1	العجز / الوفر الجاري (مليون دينار)
Total Revenues/Total Expenditures(%)	95.7%	78.4%	81.0%	99.2%	108.4%	122.8%	101.7%	94.9%	73.3%	89.3%	82.5%	103.5%	95.1%	64.5%	60.2%	نسبة اجمالي الايرادات الى اجمالي النفقات(%)
Domestic Revenues/Current Expenditures(%)	126.6%	111.4%	116.4%	128.3%	143.6%	159.8%	124.9%	138.5%	100.5%	103.7%	121.1%	168.3%	126.3%	84.9%	87.2%	نسبة الايرادات المحلية الى النفقات الجارية(%)
Domestic Revenues/Total Expenditures(%)	95.7%	78.4%	81.0%	99.2%	108.4%	122.8%	101.7%	94.9%	73.3%	89.3%	82.5%	103.5%	95.1%	64.5%	60.2%	نسبة الايرادات المحلية الى اجمالي الانفاق(%)
Grants to Capital Expenditures(%)	0.0%	0.0%	0.0%	0.0%	0.0%	0.0%	0.0%	0.0%	0.0%	0.0%	0.0%	0.0%	0.0%	0.0%	0.0%	نسبة المنح الى النفقات الرأسمالية(%)
	نسبة العجز/الوفر الكلي الى الناتج المحلي الاجمالي(%)															
	Overall deficit/surplus as percent of GDP(%)															
Including Grants	-0.01	-0.05	-0.03	0.00	0.01	0.03	0.00	-0.01	-0.04	-0.01	-0.04	0.01	-0.01	-0.07	-0.09	بعد المنح
Excluding Grants	0.0	0.0	0.0	0.0	0.0	0.0	0.0	0.0	0.0	0.0	0.0	0.0	0.0	-0.1	-0.1	قبل المنح

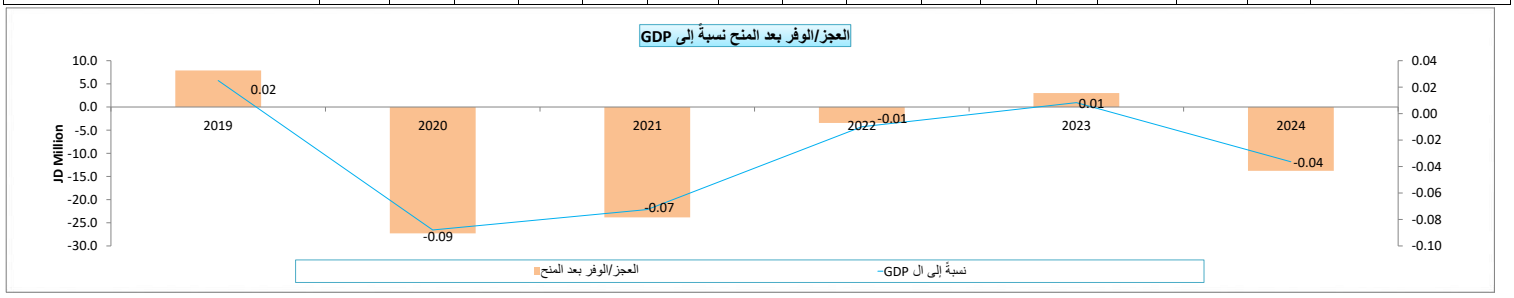

جدول رقم (42) : ايرادات سلطة اقليم البترا وسلطة منطقة العقبة الاقتصادية

Table (42): Revenue of Petra Region Authority and the Aqaba Economic Region Authority

JD Million — مليون دينار

	2025	2024	2025								2024	2023	2022	2021	2020	
	كانون/2- آب Jan. – Aug.		آب Aug.	تموز Jul.	حزيران Jun.	ايار May	نيسان Apr.	اذار Mar.	شباط Feb.	كانون/2 Jan.	أولي Prel.		فعلي Actual			
Domestic Revenues	**33.9**	**40.4**	**4.3**	**4.6**	**4.8**	**5.0**	**4.1**	**4.5**	**3.3**	**3.4**	**65.1**	**89.1**	**66.7**	**43.3**	**41.3**	**ايرادات محلية**
Tax	9.1	8.9	1.0	2.5	1.0	0.9	0.9	1.0	0.9	1.0	12.7	15.6	10.5	9.0	4.5	الضرائب
Pension Contribution	0.0	0.0	0.0	0.0	0.0	0.0	0.0	0.0	0.0	0.0	0.0	0.0	0.0	0.0	0.0	الاقتطاعات التقاعدية
Grants	0.0	0.0	0.0	0.0	0.0	0.0	0.0	0.0	0.0	0.0	0.0	0.0	0.0	0.0	0.0	المنح
Other revenues, of which:	**24.8**	**31.5**	**3.3**	**2.1**	**3.8**	**4.1**	**3.2**	**3.5**	**2.4**	**2.5**	**52.4**	**73.4**	**56.3**	**34.3**	**36.9**	**ايرادات أخرى، منها:**
License and Fees	17.5	10.4	2.6	2.0	2.6	2.0	2.0	2.1	2.0	2.2	19.4	26.9	29.2	19.4	18.4	رسوم ورخص
Total revenues	**33.9**	**40.4**	**4.3**	**4.6**	**4.8**	**5.0**	**4.1**	**4.5**	**3.3**	**3.4**	**65.1**	**89.1**	**66.7**	**43.3**	**41.3**	**اجمالي الايرادات**

تشمل سلطة اقليم البترا وسلطة منطقة العقبة الاقتصادية الخاصة

Memorandum Items	2024	2023	2025								2024	2023	2022	2021	2020	بنود تذكيرية
	كانون/2- آب Jan. – Aug.		آب Aug.	تموز Jul.	حزيران Jun.	ايار May	نيسان Apr.	اذار Mar.	شباط Feb.	كانون/2 Jan.						
نسبة من الناتج المحلي الاجمالي %																
Domestic Revenues	0.13	0.17	0.13	0.14	0.14	0.15	0.13	0.13	0.10	0.11	0.17	0.25	0.19	`	0.13	**الايرادات المحلية:**
Tax	0.04	0.04	0.03	0.08	0.03	0.03	0.03	0.03	0.03	0.03	0.03	0.04	0.03	0.03	0.01	الضرائب
Pension Contributions	0.0	0.0	0.0	0.0	0.0	0.0	0.0	0.0	0.0	0.0	0.0	0.0	0.0	0.0	0.0	الاقتطاعات التقاعدية
Other Revenues	0.10	0.13	0.10	0.06	0.11	0.12	0.10	0.11	0.07	0.08	0.14	0.20	0.16	0.10	0.12	الايرادات الاخرى
نسبة من الايرادات المحلية%																
Domestic Revenues																**الايرادات المحلية:**
Tax	26.9	21.9	23.4	54.7	20.8	17.9	22.4	21.3	27.5	27.8	19.6	17.6	15.7	20.7	10.8	الضرائب
Pension Contributions	0.0	0.0	0.0	0.0	0.0	0.0	0.0	0.0	0.0	0.0	0.0	0.0	0.0	0.0	0.0	الاقتطاعات التقاعدية
Other Revenues	73.1	78.1	76.6	45.3	79.2	82.1	77.6	78.7	72.5	72.2	80.4	82.4	84.3	79.3	89.2	الايرادات الاخرى

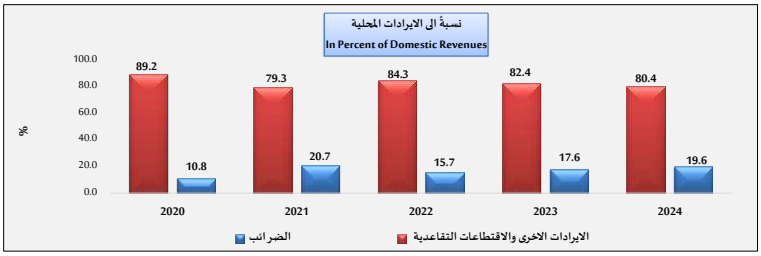

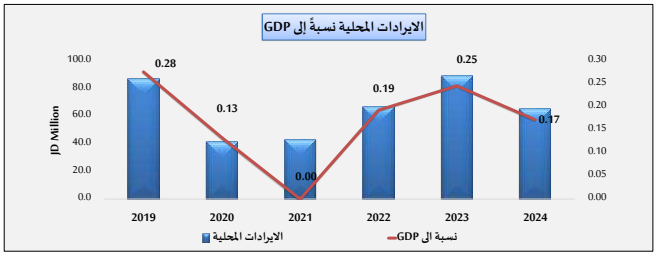

جدول رقم (43) : إجمالي نفقات سلطة اقليم البترا وسلطة منطقة العقبة الاقتصادية

Table (43):Total Expenditures of Petra Region Authority and the Aqaba Economic Region Authority

JD Million — مليون دينار

	2025	2024	2025 أولي								2024	2023	2022	2021	2020	
	كانون ثاني - آب		آب	تموز	حزيران	أيار	نيسان	آذار	شباط	كانون ثاني	أولي		فعـــلي			
	Jan. - Aug.		Aug.	Jul.	Jun.	May	Apr.	Mar.	Feb.	Jan.	Prel.		Actual			
Current expenditures	**26.8**	**36.3**	**3.7**	**3.6**	**3.3**	**3.2**	**3.3**	**3.2**	**3.3**	**3.3**	**53.8**	**52.9**	**52.8**	**51.0**	**47.4**	النفقات الجارية
Compensation of employees	**22.5**	**27.6**	**2.9**	**2.8**	**2.8**	**2.8**	**2.8**	**2.8**	**2.8**	**2.9**	**41.7**	**41.4**	**41.6**	**42.8**	**37.5**	تعويضات الموظفين
Wages, salaries and allowances	20.8	24.3	2.6	2.6	2.6	2.6	2.6	2.6	2.6	2.7	37.6	37.0	37.6	39.1	33.6	الرواتب والاجور والعلاوات
Social security	1.7	3.4	0.3	0.2	0.2	0.2	0.2	0.2	0.2	0.2	4.2	4.4	4.0	3.6	3.87	الضمان الاجتماعي
Purchases of goods and services	**2.9**	**5.6**	**0.4**	**0.5**	**0.4**	**0.3**	**0.3**	**0.4**	**0.5**	**0.2**	**8.3**	**7.4**	**6.9**	**4.7**	**6.6**	المشتريات من السلع والخدمات
Interest payments	**0.0**	**0.0**	**0.0**	**0.0**	**0.0**	**0.0**	**0.0**	**0.0**	**0.0**	**0.0**	**0.0**	**0.5**	**0.8**	**0.0**	**0.0**	فوائد القروض
Internal	0.0	0.0	0.0	0.0	0.0	0.0	0.0	0.0	0.0	0.0	0.0	0.5	0.8	0.0	0.0	الفوائد الداخلية
External	0.0	0.0	0.0	0.0	0.0	0.0	0.0	0.0	0.0	0.0	0.0	0.0	0.0	0.0	0.0	الفوائد الخارجية
Subsidies	**0.0**	**0.1**	**0.0**	**0.0**	**0.0**	**0.0**	**0.0**	**0.0**	**0.0**	**0.0**	**0.1**	**0.1**	**0.1**	**0.1**	**0.15**	الإعانات
Grants	**0.0**	**0.0**	**0.0**	**0.0**	**0.0**	**0.0**	**0.0**	**0.0**	**0.0**	**0.0**	**0.0**	**0.0**	**0.0**	**0.0**	**0.0**	دعم وحدات حكومية عامة
Pension and Compensation	**0.0**	**0.1**	**0.0**	**0.0**	**0.0**	**0.0**	**0.0**	**0.0**	**0.0**	**0.0**	**0.5**	**0.1**	**0.1**	**0.1**	**0.13**	التقاعد و التعويضات
Social Assiatance	**0.0**	**0.0**	**0.0**	**0.0**	**0.0**	**0.0**	**0.0**	**0.0**	**0.0**	**0.0**	**0.0**	**0.0**	**0.0**	**0.0**	**0.0**	مساعدات اجتماعية
Other Expenditures	**1.3**	**2.9**	**0.3**	**0.3**	**0.2**	**0.1**	**0.1**	**0.0**	**0.0**	**0.2**	**3.1**	**3.3**	**3.2**	**3.2**	**3.06**	نفقات اخرى
Military Expenditures	**0.0**	**0.0**	**0.0**	**0.0**	**0.0**	**0.0**	**0.0**	**0.0**	**0.0**	**0.0**	**0.0**	**0.0**	**0.0**	**0.0**	**0.0**	مخصصات الجهاز العسكري
Capital expenditures	**8.7**	**15.3**	**1.6**	**1.0**	**1.1**	**0.9**	**0.7**	**1.5**	**1.2**	**0.5**	**25.1**	**33.1**	**17.3**	**16.1**	**21.2**	النفقات الراسمالية
Total expenditures	**35.4**	**51.5**	**5.3**	**4.6**	**4.4**	**4.1**	**4.0**	**4.7**	**4.5**	**3.9**	**78.9**	**86.0**	**70.2**	**67.1**	**68.6**	مجموع النفقات العامة

Memorandum Items	2025	2024	2025 أولي								2024	2023	2022	2021	2020	بنود تذكيرية
	كانون ثاني - آب		آب	تموز	حزيران	أيار	نيسان	آذار	شباط	كانون ثاني						
	Jan. - Aug.		Aug.	Jul.	Jun.	May	Apr.	Mar.	Feb.	Jan.						
	نسبة الى الناتج المحلي الإجمالي (%)															
	In percent of GDP															
Total Expenditures	**0.14**	**0.21**	**0.16**	**0.14**	**0.13**	**0.12**	**0.12**	**0.14**	**0.14**	**0.12**	**0.21**	**0.24**	**0.20**	**0.20**	**0.22**	إجمالي الانفاق
Current Expenditures	0.1	0.2	0.1	0.1	0.1	0.1	0.1	0.1	0.1	0.1	0.1	0.1	0.2	0.2	0.2	النفقات الجارية
Capital Expenditures	0.0	0.1	0.0	0.0	0.0	0.0	0.0	0.0	0.0	0.0	0.1	0.1	0.1	0.0	0.1	النفقات الرأسمالية
	نسبة الى إجمالي الانفاق (%)															
	In percent of total expenditure															
Current Expenditures of which:	**75.6**	**70.4**	**69.6**	**77.3**	**75.5**	**76.8**	**81.5**	**68.5**	**72.9**	**86.1**	**68.1**	**61.5**	**75.3**	**76.0**	**69.1**	النفقات الجارية، منها:
Compensation of employees	63.6	53.6	55.7	60.8	62.6	67.4	70.1	59.0	62.1	75.2	52.9	48.1	59.2	63.8	54.6	تعويضات الموظفين
Purchases of goods and services	8.3	10.9	7.9	9.8	8.1	6.8	8.7	9.2	10.5	4.9	10.5	8.6	9.9	7.0	9.6	المشتريات من السلع والخدمات
Interest payments	0.0	0.0	0.0	0.0	0.0	0.0	0.0	0.0	0.0	0.0	0.0	0.6	1.2	0.0	0.0	فوائد القروض
Capital Expenditures	**24.4**	**29.6**	**30.4**	**22.7**	**24.5**	**23.2**	**18.5**	**31.5**	**27.1**	**13.9**	**31.9**	**38.5**	**24.7**	**24.0**	**30.9**	النفقات الراسمالية

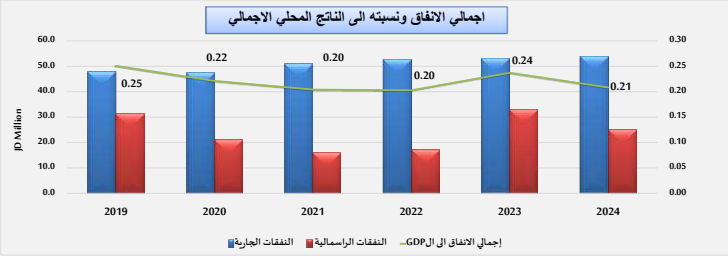

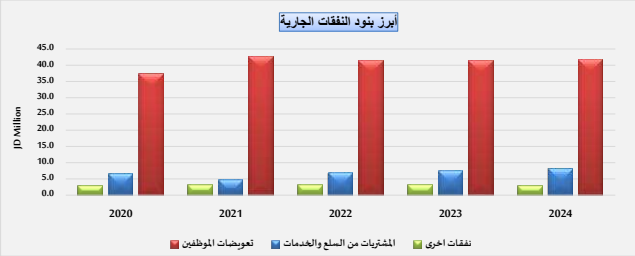

البيانات المالية للمؤسسة العامة للضمان الاجتماعي
وصندوق استثمار اموال الضمان الاجتماعي

FINANCIAL STATEMENTS OF
SOCIAL SECURITY CORPORATION
AND SOCIAL SECURITY INVESTMENT FUND

جدول رقم (44): خلاصة موازنة مؤسسة الضمان الاجتماعي وصندوق استثمار اموال الضمان الاجتماعي

Table (44): Summary of Social Security Institution and the Social Security Investment Fund

JD Million — مليون دينار

	2025	2024	2025								2024	2023	2022	2021	2020	
	كانون/2-آب Jan-Aug.		آب Aug	تموز Jul.	حزيران Jun.	أيار May	نيسان Apr.	آذار Mar.	شباط Feb.	كانون/2 Jan.	أولي Prel.		فعلـي Actual			
Total Revenues and Grants	**2,427.9**	**2,184.2**	**275.2**	**281.7**	**276.0**	**292.2**	**457.4**	**321.2**	**264.0**	**260.2**	**3,209.6**	**3,036.6**	**2,820.5**	**2,523.9**	**2,332.2**	اجمالي الايرادات والمنح الخارجية
Domestic Revenues	**2,427.9**	**2,184.2**	**275.2**	**281.7**	**276.0**	**292.2**	**457.4**	**321.2**	**264.0**	**260.2**	**3,209.6**	**3,036.6**	**2,820.5**	**2,523.9**	**2,332.2**	الايرادات المحلية
Tax	0.0	0.0	0.0	0.0	0.0	0.0	0.0	0.0	0.0	0.0	0.0	0.0	0.0	0.0	0.0	الضرائب
Pension Contribution	1614.6	1498.2	198.5	198.4	197.4	196.5	233.5	202.4	199.9	188.0	2,250.1	2,155.2	2,096.3	1,894.7	1,778.8	اقتطاعات تقاعدية
Foreign grants	**0.0**	**0.0**	**0.0**	**0.0**	**0.0**	**0.0**	**0.0**	**0.0**	**0.0**	**0.0**	**0.0**	**0.0**	**0.0**	**0.0**	**0.0**	المنح الخارجية
Other Revenues	**813.3**	**686.0**	**76.7**	**83.3**	**78.6**	**95.7**	**224.0**	**118.8**	**64.1**	**72.2**	**959.5**	**881.3**	**724.2**	**629.2**	**553.4**	الايرادات الاخرى
Total Expenditures	**1,459.0**	**1,295.7**	**192.2**	**184.2**	**180.7**	**211.4**	**174.8**	**172.8**	**172.2**	**170.8**	**1,967.9**	**1,799.0**	**1,661.0**	**1,604.0**	**1,413.2**	اجمالي الانفاق
Current Expenditures	**1458.3**	**1295.0**	**192.2**	**184.0**	**180.4**	**211.4**	**174.8**	**172.6**	**172.2**	**170.8**	**1,966.3**	**1,796.4**	**1,660.2**	**1,603.2**	**1,410.4**	النفقات الجارية
Capital Expenditures	**0.7**	**0.7**	**0.0**	**0.2**	**0.3**	**0.0**	**0.0**	**0.2**	**0.0**	**0.0**	**1.6**	**2.6**	**0.8**	**0.8**	**2.7**	النفقات الرأسمالية
Deficit/Surplus																العجز/ الوفر
Including Grants	**968.9**	**888.5**	**82.9**	**97.5**	**95.3**	**80.9**	**282.7**	**148.4**	**91.8**	**89.4**	**1,241.7**	**1,237.6**	**1,159.5**	**919.9**	**919.0**	بعد المنح
Excluding Grants	**968.9**	**888.5**	**82.9**	**97.5**	**95.3**	**80.9**	**282.7**	**148.4**	**91.8**	**89.4**	**1,241.7**	**1,237.6**	**1,159.5**	**919.9**	**919.0**	قبل المنح

Memorandum Items	2025	2024	2025								2024	2023	2022	2021	2020	بنود تذكيرية
	كانون/2-آب Jan-Aug.		آب Aug	تموز Jul.	حزيران Jun.	أيار May	نيسان Apr.	آذار Mar.	شباط Feb.	كانون/2 Jan.						
Primary Balance (JD million)	968.9	888.5	82.9	97.5	95.3	80.9	282.7	148.4	91.8	89.4	1241.7	1237.6	1159.5	919.9	919.0	العجز / الوفر الاولي (مليون دينار)
Current Balance (JD million)	969.6	889.2	82.9	97.7	95.6	80.9	282.7	148.6	91.8	89.4	1243.3	1240.2	1160.3	920.7	921.7	العجز / الوفر الجاري (مليون دينار)
Total Revenues/Total Expenditures(%)	166.4	168.6	143.1	152.9	152.8	138.3	261.7	185.9	153.3	152.4	163.1	168.8	169.8	157.4	165.0	نسبة اجمالي الايرادات الى اجمالي النفقات(%)
Domestic Revenues/Current Expenditures(%)	166.5	168.7	143.1	153.1	153.0	138.3	261.7	186.1	153.3	152.4	163.2	169.0	169.9	157.4	165.4	نسبة الايرادات المحلية الى النفقات الجارية(%)
Domestic Revenues/Total Expenditures(%)	166.4	168.6	143.1	152.9	152.8	138.3	261.7	185.9	153.3	152.4	163.1	168.8	169.8	157.4	165.0	نسبة الايرادات المحلية الى اجمالي الانفاق(%)
	نسبة العجز/الوفر الكلي الى الناتج المحلي الاجمالي(%)															
	Overall deficit/surplus as percent of GDP(%)															
Including Grants	3.8	3.7	2.5	2.9	2.9	2.4	8.5	4.5	2.8	2.7	3.3	3.4	3.3	2.8	3.0	بعد المنح
Excluding Grants	3.8	3.7	2.5	2.9	2.9	2.4	8.5	4.5	2.8	2.7	3.3	3.4	3.3	2.8	3.0	قبل المنح

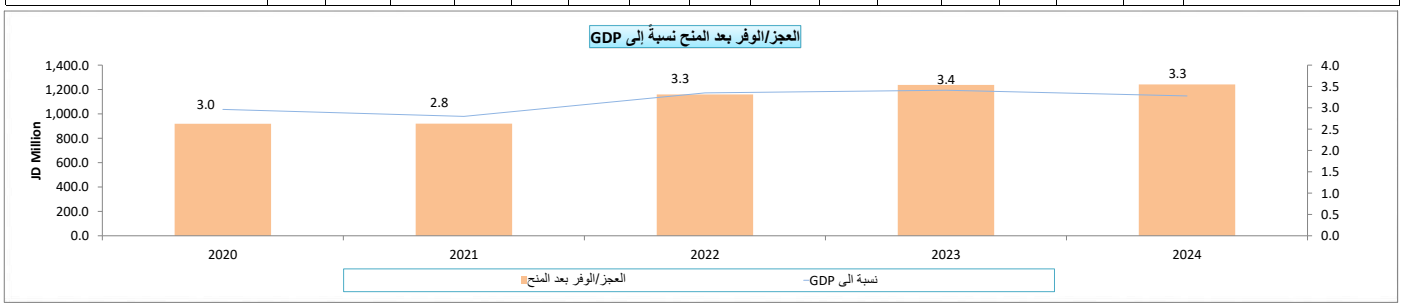

جدول رقم (45) : إجمالي إيرادات مؤسسة الضمان الإجتماعي وصندوق استثمار اموال الضمان الاجتماعي

Table (45): Total Revenue of Social Security Institution and the Social Security Investment Fund

JD Million — مليون دينار

	2025	2024	2025								2024	2023	2022	2021	2020	
	كانون/2– آب Jan. – Aug.		آب Aug.	تموز Jul.	حزيران Jun.	أيار May	نيسان Apr.	اذار Mar.	شباط Feb	كانون/2 Jan.	أولي Prel.		فعلي Actual			
Domestic Revenues	**2427.9**	**2184.2**	**275.2**	**281.7**	**276.0**	**292.2**	**457.4**	**321.2**	**264.0**	**260.2**	**3209.6**	**3036.6**	**2820.5**	**2523.9**	**2332.2**	**ايرادات محلية**
Tax	0.0	0.0	0.0	0.0	0.0	0.0	0.0	0.0	0.0	0.0	0.0	0.0	0.0	0.0	0.0	الضرائب
Pension Contribution	1,614.6	1498.2	198.5	198.4	197.4	196.5	233.5	202.4	199.9	188.0	2250.1	2155.2	2096.3	1894.7	1778.8	اقتطاعات تقاعدية
Grants	0.0	0.0	0.0	0.0	0.0	0.0	0.0	0.0	0.0	0.0	0.0	0.0	0.0	0.0	0.0	المنح
Other revenues, of which:	**813.3**	**686.0**	**76.7**	**83.3**	**78.6**	**95.7**	**224.0**	**118.8**	**64.1**	**72.2**	**959.5**	**881.3**	**724.2**	**629.2**	**553.4**	**ايرادات أخرى، منها:**
License and Fees	0.0	0.0	0.0	0.0	0.0	0.0	0.0	0.0	0.0	0.0	0.0	0.0	0.0	0.0	0.0	رسوم ورخص
Total revenues	**2,427.9**	**2184.2**	**275.2**	**281.7**	**276.0**	**292.2**	**457.4**	**321.2**	**264.0**	**260.2**	**3209.6**	**3036.6**	**2820.5**	**2523.9**	**2332.2**	**اجمالي الايرادات**

Memorandum Items	2025	2024	2025								2024	2023	2022	2021	2020	بنود تذكيرية
	كانون/2– آب Jan. – Aug.		آب Aug.	تموز Jul.	حزيران Jun.	أيار May	نيسان Apr.	اذار Mar.	شباط Feb	كانون/2 Jan.						
نسبة من الناتج المحلي الاجمالي %																
Domestic Revenues	9.6	9.1	8.3	8.5	8.3	8.8	13.8	9.7	8.0	8.3	8.5	8.4	8.1	7.7	7.5	**الايرادات المحلية:**
Tax	0.0	0.0	0.0	0.0	0.0	0.0	0.0	0.0	0.0	0.0	0	0	0	0	0	الضرائب
Pension Contributions	6.4	6.2	6.0	6.0	5.9	5.9	7.0	6.1	6.0	6.0	5.9	5.9	6.1	5.8	5.7	مساهمات إجتماعية
Other Revenues	3.2	2.8	2.3	2.5	2.4	2.9	6.8	3.6	1.9	2.3	2.5	2.4	2.1	1.9	1.8	الايرادات الاخرى
نسبة من الايرادات المحلية %																
Tax	0.0	0.0	0.0	0.0	0.0	0.0	0.0	0.0	0.0	0.0	0	0	0	0	0	الضرائب
Pension Contributions	66.5	68.6	72.1	70.4	71.5	67.2	51.0	63.0	75.7	72.3	70.1	71.0	74.3	75.1	76.3	مساهمات اجتماعية
Other Revenues	33.5	31.4	27.9	29.6	28.5	32.8	49.0	37.0	24.3	27.7	29.9	29.0	25.7	24.9	23.7	الايرادات الاخرى

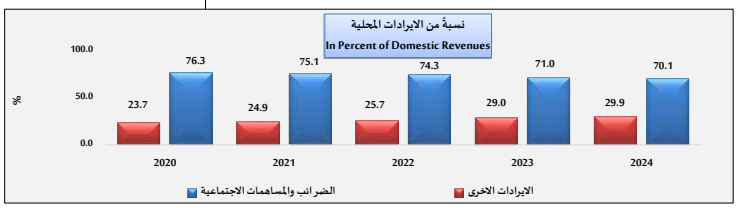

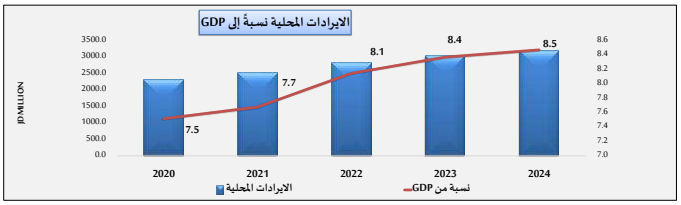

جدول رقم (46) : اجمالي نفقات المؤسسة العامة للضمان الاجتماعي وصندوق استثمار اموال الضمان الاجتماعي

Table(46): Total expenditures of the Social Security Institution and the Social Security Investment Fund

JD Million — مليون دينار

	2025	2024	2025 أولي								2024	2023	2022	2021	2020	
	كانون ثاني - آب Jan. - Aug.		آب Aug.	تموز Jul.	حزيران Jun.	أيار May	نيسان Apr.	آذار Mar.	شباط Feb.	كانون ثاني Jan.	أولي Prel.		فعلي Actual			
Current expenditures	**1,458.3**	**1,295.0**	**192.2**	**184.0**	**180.4**	**211.4**	**174.8**	**172.6**	**172.2**	**170.8**	**1,966.3**	**1,796.4**	**1,660.2**	**1,603.2**	**1,410.4**	**النفقات الجارية**
Compensation of employees	**12.7**	**14.0**	**1.5**	**1.5**	**1.5**	**1.6**	**1.6**	**1.6**	**1.7**	**1.7**	**20.5**	**21.0**	**19.4**	**19.3**	**18.5**	**تعويضات الموظفين**
Wages, salaries and allowances	10.7	12.0	1.3	1.3	1.3	1.3	1.3	1.3	1.4	1.4	17.7	17.5	16.5	16.5	15.9	الرواتب والاجور والعلاوات
Social security	2.0	1.9	0.2	0.2	0.2	0.3	0.3	0.3	0.3	0.3	2.8	3.5	3.0	2.8	2.6	الضمان الاجتماعي
Purchases of goods and services	**2.2**	**1.8**	**0.4**	**0.2**	**0.7**	**0.2**	**0.2**	**0.2**	**0.2**	**0.2**	3.2	8.7	3.6	4.0	5.0	**المشتريات من السلع والخدمات**
Interest payments	**0.0**	**0.0**	**0.0**	**0.0**	**0.0**	**0.0**	**0.0**	**0.0**	**0.0**	**0.0**	**0.0**	**0.0**	**0.0**	**0.0**	**0.0**	**فوائد القروض**
Internal	0.0	0.0	0.0	0.0	0.0	0.0	0.0	0.0	0.0	0.0	0.0	0.0	0.0	0.0	0.0	الفوائد الداخلية
External	0.0	0.0	0.0	0.0	0.0	0.0	0.0	0.0	0.0	0.0	0.0	0.0	0.0	0.0	0.0	الفوائد الخارجية
Subsidies	**0.0**	**0.0**	**0.0**	**0.0**	**0.0**	**0.0**	**0.0**	**0.0**	**0.0**	**0.0**	**0.0**	**0.0**	**0.0**	**0.0**	**0.0**	**الإعانات**
Grants	**0.0**	**0.0**	**0.0**	**0.0**	**0.0**	**0.0**	**0.0**	**0.0**	**0.0**	**0.0**	**0.0**	**0.0**	**0.0**	**0.0**	**0.0**	**دعم وحدات حكومية عامة**
Pension and Compensation	**1,389.7**	**1,268.5**	**180.3**	**181.3**	**176.2**	**173.8**	**171.4**	**169.6**	**169.2**	**167.9**	**1,925.1**	**1,749.3**	**1,619.0**	**1,563.0**	**1,372.1**	**التقاعد و التعويضات**
Social Assiatance	**0.0**	**0.0**	**0.0**	**0.0**	**0.0**	**0.0**	**0.0**	**0.0**	**0.0**	**0.0**	**0.0**	**0.0**	**0.0**	**0.0**	**0.0**	**مساعدات اجتماعية**
Other Expenditures	**53.7**	**10.7**	**10.0**	**1.0**	**1.9**	**35.8**	**1.6**	**1.3**	**1.1**	**1.0**	**17.5**	**17.4**	**18.1**	**16.9**	**14.8**	**نفقات اخرى**
Military Expenditures	**0.0**	**0.0**	**0.0**	**0.0**	**0.0**	**0.0**	**0.0**	**0.0**	**0.0**	**0.0**	**0.0**	**0.0**	**0.0**	**0.0**	**0.0**	**مخصصات الجهاز العسكري**
Capital expenditures	**0.7**	**0.7**	**0.0**	**0.2**	**0.3**	**0.0**	**0.0**	**0.2**	**0.0**	**0.0**	**1.6**	**2.6**	**0.8**	**0.8**	**2.7**	**النفقات الرأسمالية**
Total expenditures	**1,459.0**	**1,295.7**	**192.2**	**184.2**	**180.7**	**211.4**	**174.8**	**172.8**	**172.2**	**170.8**	**1,967.9**	**1,799.0**	**1,661.0**	**1,604.0**	**1,413.2**	**مجموع النفقات العامة**

Memorandum Items	2025	2024	2025 أولي								2024	2023	2022	2021	2020	بنود تذكيرية
	كانون ثاني - آب Jan. - Aug.		آب Aug.	تموز Jul.	حزيران Jun.	أيار May	نيسان Apr.	آذار Mar.	شباط Feb.	كانون ثاني Jan.						
	نسبة الى الناتج المحلي الاجمالي (%)															
	In percent of GDP															
Total Expenditures	**5.7**	**5.4**	**5.8**	**5.6**	**5.4**	**6.4**	**5.3**	**5.2**	**5.2**	**5.2**	**5.2**	**5.0**	**4.8**	**4.9**	**4.6**	**اجمالي الانفاق**
Current Expenditures	5.7	5.4	5.8	5.5	5.4	6.4	5.3	5.2	5.2	5.2	5.2	5.0	4.8	4.9	4.5	النفقات الجارية
Capital Expenditures	0.0	0.0	0.0	0.0	0.0	0.0	0.0	0.0	0.0	0.0	0.0	0.0	0.0	0.0	0.0	النفقات الرأسمالية
	نسبة الى اجمالي الانفاق (%)															
	In percent of total expenditure															
Current Expenditures,of which:	**100.0**	**99.9**	**100.0**	**99.9**	**99.8**	**100.0**	**100.0**	**99.9**	**100.0**	**100.0**	**99.9**	**99.9**	**100.0**	**100.0**	**99.8**	**النفقات الجارية، منها:**
Compensation of employees	0.9	1.1	0.8	0.8	0.9	0.7	0.9	0.9	1.0	1.0	1.0	1.2	1.2	1.2	1.3	تعويضات العاملين
Other Exependitures	3.7	0.8	5.2	0.5	1.1	16.9	0.9	0.8	0.6	0.6	0.9	1.0	1.1	1.1	1.0	نفقات اخرى
Purchases of goods and Services	0.2	0.1	0.2	0.1	0.4	0.1	0.1	0.1	0.1	0.1	0.2	0.5	0.2	0.2	0.4	المشتريات من السلع والخدمات

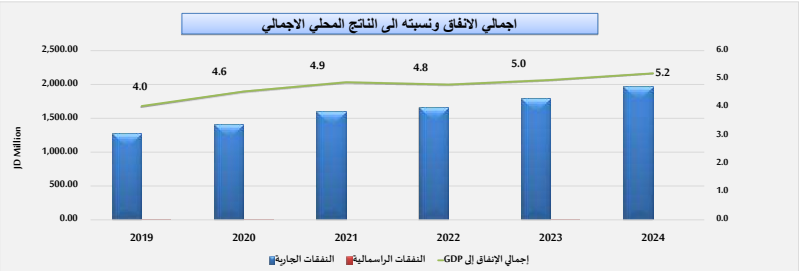

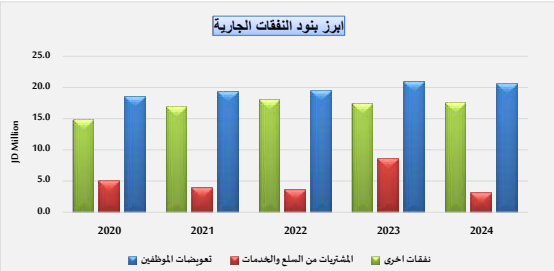

إحـصــاءات العجز المجمع

CONSOLIDATE DEFICIT STATISTICS

العجز المجمع لعام 2024

وبهدف إضفاء مزيداً من الشفافية والإفصاح على البيانات المالية الحكومية ونظرا لان الحسابات الختامية التي تنشرها الحكومة سنويا تعكس البيانات المالية لكل من الحكومة المركزية والوحدات الحكومية بشكل منفصل وليس بشكل شمولي، فقد تم إعداد البيانات المالية المجمعة لكل من الحكومة المركزية والوحدات الحكومية والتي أظهرت ما يلي:

بلغ العجز المجمع للحكومة المركزية والوحدات الحكومية في عام 2024 حوالي 2686.3 مليون دينار مقابل حوالي 2400.3 مليون دينار خلال عام 2023، ويمثل هذا العجز خلاصة عجز الحكومة المركزية والوحدات الحكومية لعامي 2023-2024:

أ- العجز المالي للحكومة المركزية (الوزارات والدوائر ضمن قانون الموازنة) والذي بلغ حوالي 2098.5 مليون دينار خلال عام 2024 مقابل عجز مالي بلغ 1860.3 مليون دينار خلال عام 2023.

ب- بلغ العجز المالي للوحدات الحكومية حوالي 587.8 مليون دينار خلال عام 2024 مقابل عجز مالي بلغ حوالي 539.6 مليون دينار خلال عام 2023.

علماً بأنه ولغايات احتساب العجز المجمع لعام 2024 إحصائيا للحكومة المركزية والوحدات الحكومية، تم حذف المعاملات المالية المتداخلة في جانبي الإيرادات والنفقات حسب معايير المحاسبة الدولية المتعلقة بمعالجة البيانات المالية، وتشمل البيانات المالية المجمعة كل مما يلي:

1. **الحكومة المركزية ضمن قانون الموازنة العامة**

2. **الوحدات الحكومية ضمن قانون موازنات الوحدات الحكومية**

ملاحظة: صدرت الارادة الملكية السامية بالمصادقة على قانون الموازنة العامة للسنة المالية 2019 حيث نصت المادة(18) منه على نقل موازنات الوحدات الحكومية من قانون موازنات الوحدات الحكومية الى قانون الموازنة العامة وتنظم موازناتها وفق أحكامه.

إجمالي الإيرادات والمنح المجمعة:

بلغ مجموع الإيرادات المحلية والمنح المجمعة للحكومة المركزية والوحدات الحكومية في عام 2024 حوالي 10167.5 مليون دينار مقابل ما مقداره 9782.8 مليون دينار خلال عام 2023 أي بارتفاع مقداره 384.7 مليون دينار وكما يلي:

بلغ إجمالي الإيرادات المحلية والمنح الخارجية للحكومة المركزية في عام 2024 ما مقداره 9439.2 مليون دينار مقابل 9143.7 مليون دينار في نهاية عام 2023 أي بارتفاع مقداره 295.5 مليون دينار أو ما نسبته 3.2%.

بلغ إجمالي الإيرادات المحلية والمنح الخارجية للوحدات الحكومية في عام 2024 ما مقداره 797.8 مليون دينار مقابل 712.2 مليون دينار في نهاية عام 2023 أي بارتفاع مقداره 85.7 مليون دينار أو ما نسبته 12%.

إجمالي النفقات العامة المجمعة:

بلغ إجمالي الإنفاق المجمع في عام 2024 حوالي 12853.8 مليون دينار مقابل ما مقداره 12183.1 مليون دينار خلال عام 2023.

حيث بلغ إجمالي الإنفاق للحكومة المركزية في عام 2024 حوالي 11537.6 مليون دينار مقابل 11004 مليون دينار في عام 2023 مسجلاً بذلك ارتفاعا مقداره 533.4 مليون دينار أو ما نسبته 4.8%.

في حين بلغ إجمالي الإنفاق للوحدات الحكومية في عام 2024 حوالي 1385.6 مليون دينار مقابل 1251.8 مليون دينار في عام 2023 مسجلاً بذلك ارتفاعا مقداره 133.8 مليون دينار أو ما نسبته 10.7%.

ملاحظة:

يبين الحساب الختامي لكل من الحكومة المركزية والوحدات الحكومية المنشورة على الموقع الالكتروني لوزارة المالية تفاصيل كل من الإيرادات والنفقات والعجز لهذه الجهات.

جدول رقم (47): خلاصة العجزالمجمع للموازنة العامة والوحدات الحكومية

TABLE (47) :SUMMARY OF GENERAL BUDGET AND GOVERNMENT UNITS

JD Million — مليون دينار

	2024	2023	2022	2021	2020	
	فعلـي Actual					
Total Revenues and Grants	**10,167.5**	**9,782.8**	**9,894.8**	**8,927.1**	**8,127.0**	**اجمالي الايرادات والمنح الخارجية***
Domestic Revenues	**9,379.4**	**9,021.5**	**9,037.6**	**8,102.3**	**7,318.7**	**الايرادات المحلية**
Tax	6,417.8	6,199.8	6,058.4	5,635.8	4,963.0	الضرائب
Pension Contribution	4.5	5.3	4.9	7.5	7.3	الاقتطاعات التقاعدية
Foreign grants	788.0	761.3	857.1	824.8	808.3	**المنح الخارجية**
Other Revenues	2,957.2	2,816.4	2,974.4	2,459.0	2,348.3	**الايرادات الاخرى**
Use of Reserve to Pay Laibilities	0.0	0.0	0.0	0.0	0.0	**استخدام احتياطات تسديد التزامات**
Total Expenditures	**12,853.8**	**12,183.1**	**11,750.9**	**11,033.3**	**10,372.7**	**اجمالي الانفاق ** **
Current Expenditures	11,274.0	10,399.7	9,906.9	9,593.5	9,260.3	**النفقات الجارية**
Capital Expenditures Financed by Treasury	1,579.8	1,783.3	1,844.0	1,439.8	1,112.3	**النفقات الرأسمالية**
Funded by the Treasury	**1,132.2**	**1,339.7**	**1,499.1**	1,116.2	768.6	**ممولة من الخزينة**
Self- Financing	**265.4**	**319.7**	**258.8**	257.8	252.7	**تمويل ذاتي**
Government Support Funding	**0.0**	**0.0**	**0.0**	5.4	5.6	**تمويل دعم حكومي**
Financing Loans	**99.4**	**78.4**	**35.1**	44.9	67.9	**تمويل قروض**
Funded by Grants	**82.9**	**45.4**	**51.0**	15.5	17.5	**ممولة من المنح**
Payment of Liaibilities	0.0	0.0	0.0	0.0	0.0	**تسديد التزامات**
Deficit/Surplus						**العجز/ الوفر**
Including Grants	**-2,686.3**	**-2,400.3**	**-1,856.1**	**-2,106.2**	**-2,245.7**	**بعد المنح**
Excluding Grants	**-3,474.4**	**-3,161.5**	**-2,713.3**	**-2,931.0**	**-3,054.0**	**قبل المنح**

* يضاف إليه استخدام احتياطيات تسديد التزامات
** يضاف اليه تسديد إلتزامات

Memorandum Items	2024	2023	2022	2021	2020	بنود تذكيرية
Primary Balance (JD million)	(1153.8)	(1303.7)	(1156.7)	(1395.8)	(1670.1)	العجز / الوفر الاولي (مليون دينار)
Current Balance (JD million)	(1894.6)	(1378.2)	(869.2)	(1491.2)	(1941.6)	العجز / الوفر الجاري (مليون دينار)
Total Revenues/Total Expenditures	79.1	80.3	84.2	80.9	78.4	نسبة اجمالي الايرادات الى اجمالي النفقات
Domestic Revenues/Current Expenditures	83.2	86.7	91.2	84.5	79.0	نسبة الايرادات المحلية الى النفقات الجارية
Domestic Revenues/Total Expenditures	73.0	74.0	76.9	73.4	70.6	نسبة الايرادات المحلية الى اجمالي الانفاق
Grants to Capital Expenditures	49.9	42.7	46.5	57.3	72.7	نسبة المنح الى النفقات الرأسمالية
	نسبة العجز/الوفر الكلي الى الناتج المحلي الاجمالي					
Including Grants	-7.1	-6.6	-5.4	-6.4	-7.2	بعد المنح
Excluding Grants	-9.2	-8.7	-7.8	-8.9	-9.8	قبل المنح

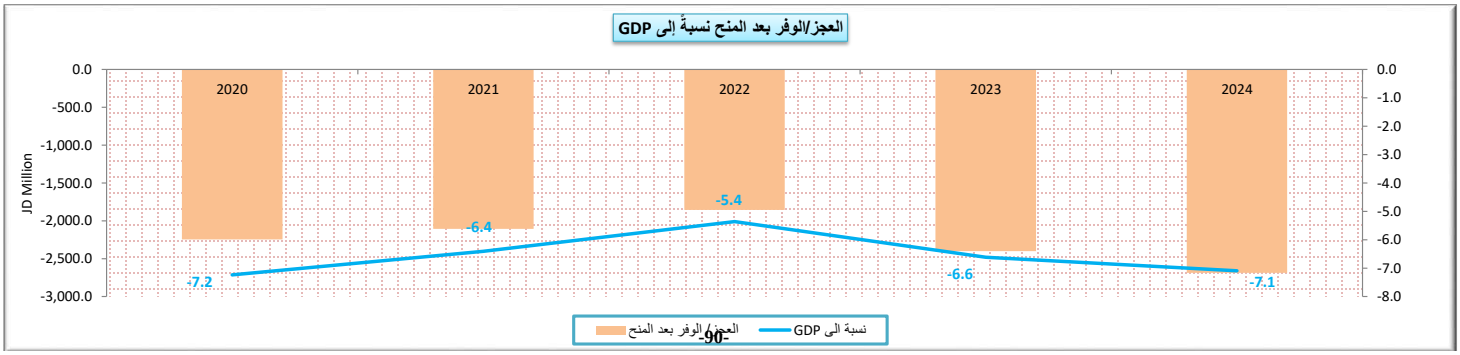

جدول رقم (48) : اجمالي ايرادات الموازنة العامة والوحدات الحكومية

Table (48): TOTAL REVENUES OF GENERAL BUDGET AND GENERAL GOVERNMENT

JD Million — مليون دينار

	2024	2023	2022	2021	2020	
	فعلي Actual					
Domestic Revenues	**9379.4**	**9021.5**	**9037.6**	**8102.3**	**7318.7**	**الايرادات المحلية**
Tax	6417.8	6199.8	6058.4	5635.8	4963.0	الضرائب
Pension Contributions	4.5	5.3	4.9	7.5	7.3	الاقتطاعات التقاعدية
Foreign Grants	788.0	761.2	857.1	824.8	808.3	المنح الخارجية
Other revenues, of which:	2957.1	2816.4	2974.4	2459.0	2348.3	**ايرادات أخرى، منها:**
License and Fees	206.9	200.9	196.4	190.0	181.1	رسوم ورخص
Total revenues	**10167.4**	**9782.8**	**9894.8**	**8927.1**	**8127.0**	**اجمالي الايرادات**

Memorandum Items	2024	2023	2022	2021	2020	بنود تذكيرية
	نسبة من الناتج المحلي الاجمالي %					
Total revenues	26.8	27.0	28.6	27.2	26.2	**اجمالي الايرادات**
Domestic Revenues	24.8	24.9	26.1	24.6	23.6	الايرادات المحلية
Other Revenues	7.8	7.8	8.6	7.5	7.6	الايرادات الاخرى
Domestic Revenues	نسبة من الايرادات المحلية%					**الايرادات المحلية:**
Tax	68.4	68.7	67.0	69.6	67.8	الضرائب
Pension Contributions	0.05	0.06	0.05	0.09	0.10	الاقتطاعات التقاعدية
Other Revenues	31.53	31.22	32.91	30.35	32.09	الايرادات الاخرى

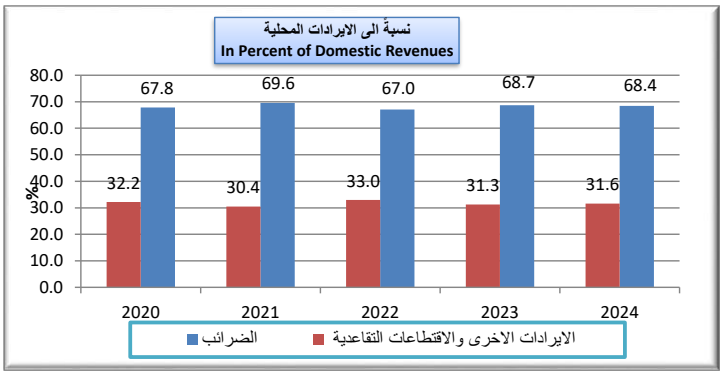

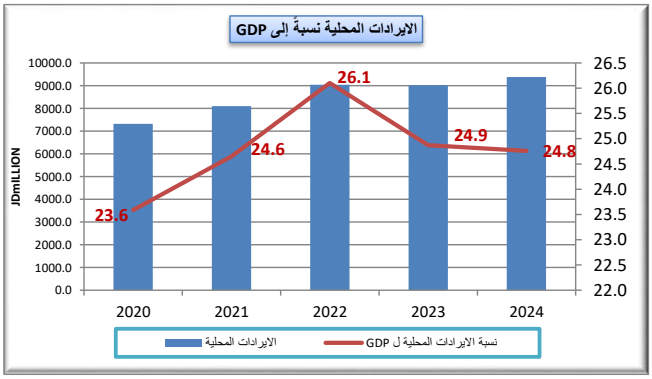

جدول رقم (49) : اجمالي نفقات الموازنة العامة والوحدات الحكومية

Table (49): TOTAL EXPENDITURES OF GENERAL BUDGET AND GOVERNMENT UNITS

JD Million — مليون دينار

	2024	2023	2022	2021	2020	
	فعـــلي Actual					
Current expenditures	**11,273.9**	**10,399.7**	**9,906.9**	**9,593.5**	**9,260.3**	**النفقات الجارية**
Compensation of employees	**2,309.4**	**2,244.6**	**2,147.1**	**2,074.2**	**1,978.5**	**تعويضات الموظفين**
Wages, salaries and allowances	2066.2	2008.1	1941.4	1872.0	1768.8	الرواتب والاجور والعلاوات
Social security	243.2	236.5	205.7	202.2	209.7	الضمان الاجتماعي
Purchases of goods and services	849.3	800.5	937.1	876.6	835.1	**المشتريات من السلع والخدمات**
Interest payments	2320.6	1857.8	1556.6	1535.2	1383.9	**فوائد القروض**
Internal	1463.9	1164.9	1066.0	1083.6	973.3	الفوائد الداخلية
External	856.7	693.0	490.6	451.6	410.5	الفوائد الخارجية
Subsidies	433.6	356.1	241.4	239.1	311.9	**الاعانات**
Grants	0.1	0.1	0.0	0.1	0.0	**دعم وحدات حكومية عامة**
Pension and Compensation	1695.6	1662.1	1645.9	1611.8	1582.9	**التقاعد و التعويضات**
Social Assiatance	383.7	353.1	347.7	287.9	269.7	**مساعدات اجتماعية**
Other Expenditures	170.6	126.7	185.2	219.0	262.5	**نفقات اخرى**
Military Expenditures	3111.0	2998.7	2845.9	2749.6	2635.7	**مخصصات الجهاز العسكري**
Capital expenditures	1579.8	1783.3	1844.0	1439.8	1112.3	**النفقات الرأسمالية**
Funded by the Treasury	1132.2	1339.7	1499.1	1116.2	768.6	**ممولة من الخزينة**
Self- Financing	265.3	319.7	258.8	257.8	252.7	**تمويل ذاتي**
Government Support Funding	0.0	0.0	0.0	5.4	5.6	**تمويل دعم حكومي**
Financing Loans	99.4	78.4	35.1	44.9	67.9	**تمويل قروض**
Funded by Grants	82.9	45.4	51.0	15.5	17.5	**ممولة من المنح**
Total expenditures	**12,853.7**	**12,183.1**	**11,750.9**	**11,033.3**	**10,372.7**	**مجموع النفقات العامة**

Memorandum Items	2024	2023	2022	2021	2020	بنود تذكيرية
	نسبة الى الناتج المحلي الاجمالي (%)					
	In percent of GDP %					
Total Expenditures	33.9	33.6	33.9	33.6	33.4	**اجمالي الانفاق**
Current Expenditures	29.8	28.7	28.6	29.2	29.8	النفقات الجارية
Capital Expenditures	4.2	4.9	5.3	4.4	3.6	النفقات الرأسمالية
	نسبة الى اجمالي الانفاق (%)					
	In percent of total expenditure					
Current Expenditures,of which:	87.7	85.4	84.3	87.0	89.3	**النفقات الجارية، منها:**
Compensation of employees	18.0	18.4	18.3	18.8	19.1	تعويضات العاملين
Purchases of goods and Services	6.6	6.6	8.0	7.9	8.1	المشتريات من السلع والخدمات
Interest Payments (commit. basis)	18.1	15.2	13.2	13.9	13.3	فوائد القروض (على اساس الاستحقاق)
Subsidies	3.4	2.9	2.1	2.2	3.0	الاعانات

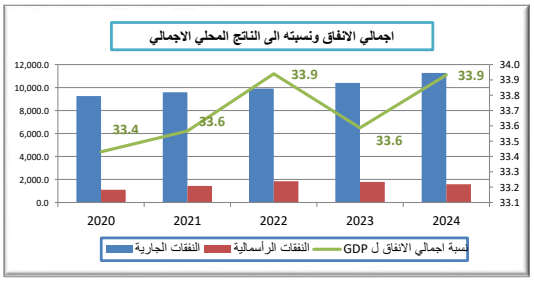

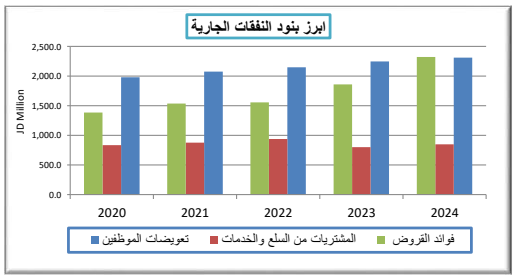

جدول رقم (50): خلاصة الوحدات الحكومية

TABLE (50) :SUMMARY OF GOVERNMENT UNITS

JD Million — مليون دينار

	2024	2023	2022	2021	2020	
	فعلـي Actual					
Total Revenues and Grants	**797.8**	**712.2**	**1,083.4**	**932.6**	**1,137.1**	**اجمالي الايرادات والمنح الخارجية**
Domestic Revenues	**714.4**	**662.7**	**1,018.4**	**911.1**	**1,119.6**	**الايرادات المحلية**
Tax	12.8	15.6	10.5	9.0	4.5	الضرائب
Pension Contribution	0.0	0.0	0.0	0.0	0.0	الاقتطاعات التقاعدية
Foreign grants	83.5	49.5	64.9	21.5	17.5	**المنح الخارجية**
Other Revenues	701.6	647.1	1,008.0	902.1	1,115.1	**الايرادات الاخرى***
Total Expenditures	**1,385.6**	**1,251.8**	**1,310.0**	**1,200.3**	**1,185.8**	**اجمالي الانفاق**
Current Expenditures	967.8	838.2	972.7	893.0	890.7	**النفقات الجارية**
Capital Expenditures Financed by Treasury	417.8	413.6	337.2	307.3	295.1	**النفقات الرأسمالية**
Funded by the Treasury	0.0	0.0	0.0	0.0	0.0	**ممولة من الخزينة**
Self- Financing	265.3	319.7	258.8	257.8	252.7	**تمويل ذاتي**
Government Support Funding	7.6	7.5	5.5	5.4	5.6	**تمويل دعم حكومي**
Financing Loans	62.0	40.9	21.9	28.6	19.3	**تمويل قروض**
Funded by Grants	82.9	45.4	51.0	15.5	17.5	**ممولة من المنح**
Deficit/Surplus						**العجز/ الوفر**
Including Grants	**-587.8**	**-539.6**	**-226.6**	**-267.7**	**-48.8**	**بعد المنح**
Excluding Grants	**-671.3**	**-589.1**	**-291.5**	**-289.2**	**-66.2**	**قبل المنح**

* تتضمن الإيرادات الأخرى الدعم الحكومي

Memorandum Items	2024	2023	2022	2021	2020	بنود تذكيرية
Primary Balance (JD million)	(428.8)	(434.1)	(162.6)	(157.4)	74.3	العجز / الوفر الاولي (مليون دينار)
Current Balance (JD million)	(253.5)	(175.5)	45.7	18.0	228.9	العجز / الوفر الجاري (مليون دينار)
Total Revenues/Total Expenditures	57.6	56.9	82.7	77.7	95.9	نسبة اجمالي الايرادات الى اجمالي النفقات
Domestic Revenues/Current Expenditures	73.8	79.1	104.7	102.0	125.7	نسبة الايرادات المحلية الى النفقات الجارية
Domestic Revenues/Total Expenditures	51.6	52.9	77.7	75.9	94.4	نسبة الايرادات المحلية الى اجمالي الانفاق
Grants to Capital Expenditures	20.0	12.0	19.3	7.0	5.9	نسبة المنح الى النفقات الرأسمالية
	نسبة العجز/الوفر الكلي الى الناتج المحلي الاجمالي					
Including Grants	-1.6	-1.5	-0.7	-0.8	-0.2	بعد المنح
Excluding Grants	-1.8	-1.6	-0.8	-0.9	-0.2	قبل المنح

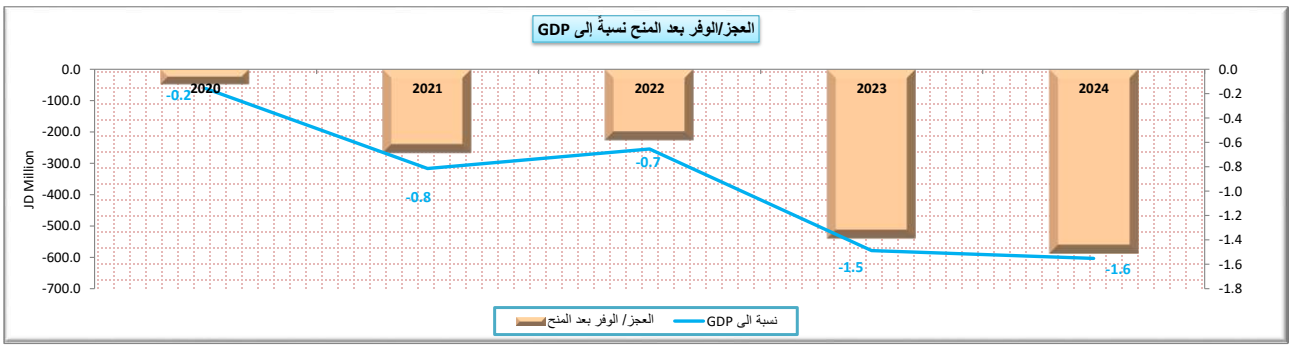

جدول رقم (51) : إجمالي إيرادات الوحدات الحكومية

Table (51): TOTAL REVENUES OF GOVERNMENT UNITS

JD Million — مليون دينار

	2024	2023	2022	2021	2020	
	فعلي Actual					
Domestic Revenues	**714.4**	**662.7**	**1018.4**	**911.1**	**1119.6**	**الايرادات المحلية**
Tax	**12.8**	**15.6**	**10.5**	**9.0**	**4.5**	الضرائب
Pension Contributions	0.0	0.0	0.0	0.0	0.0	الاقتطاعات التقاعدية
Grants	83.5	49.5	64.9	21.5	17.5	المنح الخارجية
Other revenues, of which:	**701.6**	**647.1**	**1008.0**	**902.1**	**1115.1**	**ايرادات أخرى، منها:***
License and Fees	61.2	55.2	55.1	55.6	54.8	رسوم ورخص
Total revenues	**797.8**	**712.2**	**1083.4**	**932.6**	**1137.1**	**اجمالي الايرادات**

* تتضمن الإيرادات الأخرى الدعم الحكومي

Memorandum Items	2024	2023	2022	2021	2020	بنود تذكيرية
	نسبة من الناتج المحلي الاجمالي %					
Total revenues	2.1	2.0	3.1	2.8	3.7	**اجمالي الايرادات**
Domestic Revenues	1.9	1.8	2.9	2.8	3.6	الايرادات المحلية
Other Revenues	1.9	1.8	2.9	2.7	0.2	الايرادات الاخرى
Domestic Revenues	نسبة من الايرادات المحلية%					**الايرادات المحلية:**
Tax	1.8	2.4	1.0	1.0	0.4	الضرائب
Pension Contributions	0.0	0.0	0.0	0.0	0.0	الاقتطاعات التقاعدية
Other Revenues	98.2	97.6	99.0	99.0	99.6	الايرادات الاخرى

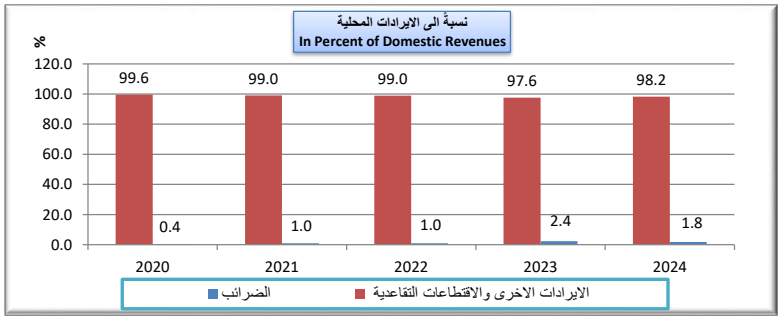

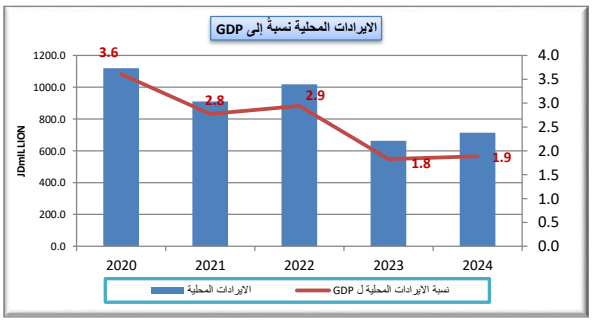

جدول رقم (52) : إجمالي نفقات الوحدات الحكومية

Table (52): TOTAL EXPENDITURES OF GOVERNMENT UNITS

JD Million — مليون دينار

	2024	2023	2022	2021	2020	
	فعـــلي Actual					
Current expenditures	**967.8**	**838.2**	**972.7**	**893.0**	**890.7**	**النفقات الجارية**
Compensation of employees	**315.0**	**290.7**	**298.3**	**303.0**	**301.8**	**تعويضات الموظفين**
Wages, salaries and allowances	287.7	264.2	271.7	277.0	273.6	الرواتب والاجور والعلاوات
Social security	27.3	26.5	26.6	25.9	28.3	الضمان الاجتماعي
Purchases of goods and services	**387.9**	**372.7**	**519.9**	**434.9**	**419.9**	**المشتريات من السلع والخدمات**
Interest payments	**242.42**	**155.01**	**128.97**	**131.8**	**140.5**	**فوائد القروض**
Internal	224.0	134.2	106.4	106.5	126.2	الفوائد الداخلية
External	18.4	20.9	22.5	25.3	14.3	الفوائد الخارجية
Subsidies	1.6	1.6	1.1	0.9	1.0	**الاعانات**
Grants	0.0	0.0	0.0	0.0	0.0	**دعم وحدات حكومية عامة**
Pension and Compensation	2.3	2.0	7.6	6.8	12.5	**التقاعد و التعويضات**
Social Assiatance	0.0	0.0	0.0	0.0	0.0	**مساعدات اجتماعية**
Other Expenditures	18.6	16.1	16.9	15.6	15.0	**نفقات اخرى**
Military Expenditures	0.0	0.0	0.0	0.0	0.0	**مخصصات الجهاز العسكري**
Capital expenditures	**417.8**	**413.6**	**337.2**	**307.3**	**295.1**	**النفقات الرأسمالية**
Funded by the Treasury	**0.0**	**0.0**	**0.0**	**0.0**	**0.0**	**ممولة من الخزينة**
Self- Financing	**265.3**	**319.7**	**258.8**	**257.8**	**252.7**	**تمويل ذاتي**
Government Support Funding	**7.6**	**7.5**	**5.5**	**5.4**	**5.6**	**تمويل دعم حكومي**
Financing Loans	**62.0**	**40.9**	**21.9**	**28.6**	**19.3**	**تمويل قروض**
Funded by Grants	**82.9**	**45.4**	**51.0**	**15.5**	**17.5**	**ممولة من المنح**
Total expenditures	**1,385.6**	**1,251.8**	**1,310.0**	**1,200.3**	**1,185.8**	**مجموع النفقات العامة**

Memorandum Items	2024	2023	2022	2021	2020	بنود تذكيرية
	نسبة الى الناتج المحلي الاجمالي (%)					
	In percent of GDP %					
Total Expenditures	3.7	3.5	3.8	3.7	3.8	**اجمالي الانفاق**
Current Expenditures	2.6	2.3	2.8	2.7	2.9	النفقات الجارية
Capital Expenditures	1.1	1.1	1.0	0.9	1.0	النفقات الرأسمالية
	نسبة الى اجمالي الانفاق (%)					
	In percent of total expenditure					
Current Expenditures,of which:	69.8	67.0	74.3	74.4	75.1	**النفقات الجارية، منها:**
Compensation of employees	22.7	23.2	22.8	25.2	25.5	تعويضات العاملين
Purchases of goods and Services	28.0	29.8	39.7	36.2	35.4	المشتريات من السلع والخدمات
Interest Payments (commit. basis)	17.5	12.4	9.8	11.0	11.9	فوائد القروض (على اساس الاستحقاق)
Subsidies	0.1	0.1	0.1	0.1	0.1	الاعانات

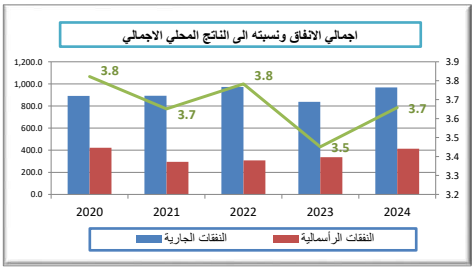

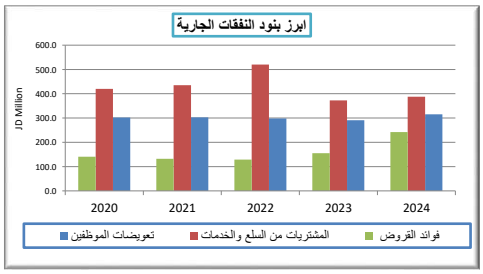

البيانات المالية لكل من شركة الكهرباء الوطنية وسلطة المياه

Financial data for the National Electricity Company and the Water Authority

جدول رقم (53): خلاصة موازنة شركة الكهرباء الوطنية

Table (53): Summary of National Electricity Power Company Budget

JD Million — مليون دينار

	2024	2023	2022	2021	2020	
Total Revenues and Grants	**-182.2**	**-198.4**	**-101.5**	**4.1**	**125.4**	**اجمالي الايرادات والمنح الخارجية**
Domestic Revenues	**-190.8**	**-204.6**	**-101.5**	**4.1**	**125.4**	**الايرادات المحلية**
Tax	0.0	0.0	0.0	0.0	0.0	الضرائب
Pension Contribution	0.0	0.0	0.0	0.0	0.0	اقتطاعات تقاعدية
Foreign grants	8.6	6.2	0.0	0.0	0.0	المنح الخارجية
Other Revenues	**-190.8**	**-204.6**	**-101.5**	**4.1**	**125.4**	**الايرادات الاخرى**
Total Expenditures	**306.4**	**202.5**	**147.9**	**137.5**	**159.1**	**اجمالي الانفاق**
Current Expenditures	266.5	179.1	134.4	125.4	137.4	النفقات الجارية
Capital Expenditures	39.8	23.5	13.5	12.1	21.7	النفقات الرأسمالية
Deficit/Surplus						**العجز/ الوفر**
Including Grants	**-488.6**	**-401.0**	**-249.4**	**-133.4**	**-33.7**	**بعد المنح**
Excluding Grants	**-497.2**	**-407.2**	**-249.4**	**-133.4**	**-33.7**	**قبل المنح**
Financing Budget						**موازنة التمويل**
Sources	**1,067.4**	**1,255.2**	**822.0**	**501.7**	**375.6**	**المصادر**
External loans	10.0	0.0	0.4	31.2	0.0	قروض خارجية
Domestic loan financing	1,057.0	1,255.0	819.2	470.3	375.6	مسحوبات القروض الداخلية
Use reservesfor liabilites payment	0.4	0.2	2.4	0.3	0.0	استخدام احتياطيات لتسديد التزامات
surplus budget before financing	0.0	0.0	0.0	0.0	0.0	وفر الموازنة قبل التمويل
Uses	**1,067.4**	**1,255.2**	**822.0**	**501.7**	**375.6**	**الاستخدامات**
Paying a deficit before financing	488.6	401.0	249.4	133.4	33.7	تسديد عجز قبل التمويل
Payment of Internal Loan Installments	516.2	665.4	509.0	360.8	337.5	تسديد اقساط القروض الداخلية
Payment of External Loan Installments	30.2	29.8	18.4	5.0	4.4	تسديد اقساط القروض الخارجية
reserves for liabilites payment	2.0	0.4	0.2	2.4	0.0	احتياطيات لتسديد التزامات
Employees Housing loan grants	30.5	158.7	0.0	0.1	0.1	قروض الاسكان الممنوحة للموظفين+تسديد التزامات
Others	0.0	0.0	44.9	0.0	0.0	أخرى
Deficit After Funding	**0.0**	**0.0**	**0.0**	**0.0**	**0.0**	**العجز بعد التمويل**

Memorandum Items	2024	2023	2022	2021	2020	بنود تذكيرية
Primary Balance (JD million)	(279.9)	(279.7)	(156.4)	(47.3)	63.2	العجز / الوفر الاولي (مليون دينار)
Current Balance (JD million)	(457.3)	(383.7)	(235.9)	(121.3)	(12.0)	العجز / الوفر الجاري (مليون دينار)
Total Revenues/Total Expenditures	-59.5	-98.0	-68.6	3.0	78.8	نسبة اجمالي الايرادات الى اجمالي النفقات
Domestic Revenues/Current Expenditures	-71.6	-114.3	-75.5	3.3	91.3	نسبة الايرادات المحلية الى النفقات الجارية
Domestic Revenues/Total Expenditures	-62.3	-101.0	-68.6	3.0	78.8	نسبة الايرادات المحلية الى اجمالي الانفاق
	نسبة العجز/الوفر الى الناتج المحلي الاجمالي					
Including Grants	-1.29	-1.11	-0.72	-0.41	-0.11	بعد المنح
Excluding Grants	-1.31	-1.12	-0.72	-0.41	-0.11	قبل المنح

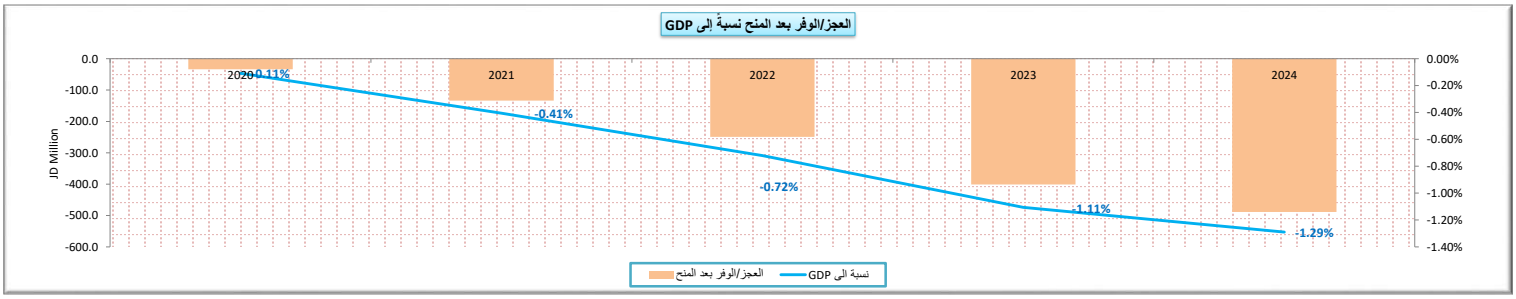

جدول (54) : اجمالي ايرادات شركة الكهرباء الوطنية
Table(54): Total Revenue of National Electricity Power Company

JD Million — مليون دينار

	2024	2023	2022	2021	2020	
	فعـــلي Actual					
Domestic Revenues	**(190.8)**	**(204.6)**	**(101.5)**	**4.1**	**125.4**	**ايرادات محلية**
Tax	0.0	0.0	0.0	0.0	0.0	الضرائب
Pension Contribution	0.0	0.0	0.0	0.0	0.0	الاقتطاعات التقاعدية
Grants	8.6	6.2	0.0	0.0	0.0	المنح
Other revenues, of which:	**-190.8**	**-204.6**	**-101.5**	**4.1**	**125.4**	**ايرادات أخرى، منها:**
License and Fees	0.0	0.0	0.0	0.0	0.0	رسوم ورخص
Total revenues	**(182.2)**	**(198.4)**	**(101.5)**	**4.1**	**125.4**	**اجمالي الايرادات**

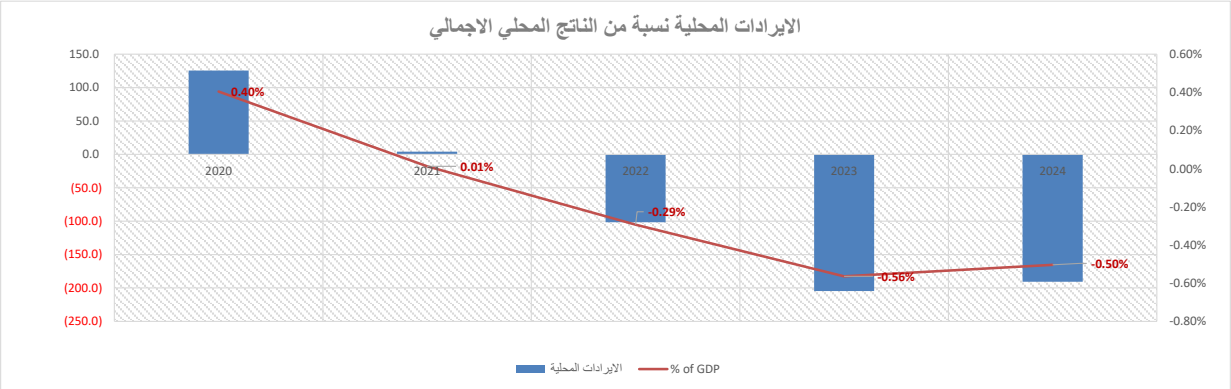

جدول(55): اجمالي النفقات شركة الكهرباء الوطنية
Table(55): Total Expenditures of National Electricity Power Company

JD Million — مليون دينار

	2024	2023	2022	2021	2020	
	فعـــلي Actual					
Current Expenditures	**266.5**	**179.1**	**134.4**	**125.4**	**137.4**	**النفقات الجارية**
Compensation of employees	**24.9**	**24.1**	**23.4**	**22.7**	**22.1**	**تعويضات الموظفين**
Wages, salaries and allowances	21.9	21.1	20.5	19.9	19.3	الرواتب والاجور والعلاوات
Social security	3.0	3.0	2.8	2.8	2.8	الضمان الاجتماعي
Purchases of goods and services	**20.8**	**24.1**	**14.6**	**13.6**	**14.6**	**المشتريات من السلع والخدمات**
Interest payments	**217.3**	**127.5**	**93.0**	**86.1**	**96.9**	**فوائد القروض**
Internal	208.9	118.8	83.9	79.6	90	الفوائد الداخلية
External	8.3	8.7	9.2	6.5	6.9	الفوائد الخارجية
Subsidies	**0.0**	**0.0**	**0.0**	**0.0**	**0**	**الاعانات**
Grants	**0.0**	**0.0**	**0.0**	**0.0**	**0**	**دعم وحدات حكومية عامة**
Pension and Compensation	**0.7**	**0.5**	**0.8**	**0.4**	**1.2**	**التقاعد و التعويضات**
Social Assiatance	**0.0**	**0.0**	**0.0**	**0.0**	**0**	**مساعدات اجتماعية**
Other Expenditures	**2.9**	**2.9**	**2.6**	**2.5**	**2.6**	**نفقات اخرى**
Capital Expenditures	**39.8**	**23.5**	**13.5**	**12.1**	**21.7**	**النفقات الرأسمالية**
Total expenditures	**306.4**	**202.5**	**147.9**	**137.5**	**159.1**	**مجموع النفقات العامة**

Memorandum Items	2024	2023	2022	2021	2020	بنود تذكيرية
	نسبة الى الناتج المحلي الاجمالي (%)					
	In percent of GDP(%)					
Total Expenditures	0.81	0.56	0.43	0.42	0.51	**اجمالي الانفاق**
Current Expenditures	0.70	0.49	0.39	0.38	0.44	النفقات الجارية
Capital Expenditures	0.11	0.06	0.04	0.04	0.07	النفقات الرأسمالية
	نسبة الى اجمالي الانفاق (%)					
	In percent of total expenditure (%)					
Current Expenditures,of which:	87.0	88.4	90.9	91.2	86.4	**النفقات الجارية، منها:**
Compensation of employees	8.1	11.9	15.8	16.5	13.9	تعويضات العاملين
Purchases of goods and Services	6.8	11.9	9.9	9.9	9.2	المشتريات من السلع والخدمات
Interest Payments	70.9	62.9	62.9	62.6	60.9	فوائد القروض
Capital Expenditures	13.0	11.6	9.1	8.8	13.6	**النفقات الراسمالية**

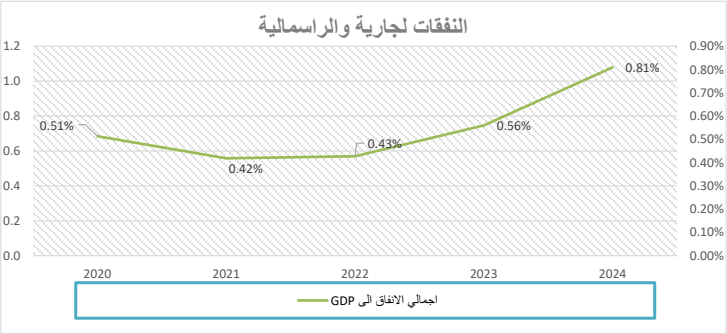

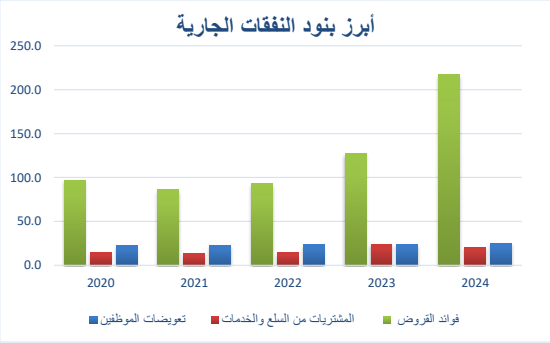

جدول رقم (56): خلاصة موازنة سلطة المياه

Table (56): Summary of the water Authority budget

JD Million — مليون دينار

	2024	2023	2022	2021	2020	
Total Revenues and Grants	**55.9**	**54.2**	**66.2**	**41.7**	**62.1**	**اجمالي الايرادات والمنح الخارجية**
Domestic Revenues	**25.3**	**24.3**	**28.4**	**31.1**	**44.7**	**الايرادات المحلية**
Tax	0.0	0.0	0.0	0.0	0.0	الضرائب
Pension Contribution	0.0	0.0	0.0	0.0	0.0	اقتطاعات تقاعدية
Foreign grants	30.5	29.9	37.8	10.6	17.4	المنح الخارجية
Other Revenues	**25.3**	**24.3**	**28.4**	**31.1**	**44.7**	**الايرادات الاخرى**
Total Expenditures	**245.3**	**300.2**	**248.8**	**261.5**	**251.1**	**اجمالي الانفاق**
Current Expenditures	61.5	52.3	46.0	83.7	83.1	النفقات الجارية
Capital Expenditures	183.8	248.0	202.7	177.8	168.0	النفقات الرأسمالية
Deficit/Surplus						**العجز/ الوفر**
Including Grants	**-189.5**	**-246.0**	**-182.6**	**-219.8**	**-189.0**	**بعد المنح**
Excluding Grants	**-220.0**	**-275.9**	**-220.4**	**-230.4**	**-206.4**	**قبل المنح**
Financing Budget						**موازنة التمويل**
Sources	**189.5**	**246.0**	**182.6**	**250.3**	**188.9**	**المصادر**
External loans	52.0	40.9	21.5	28.6	19.3	قروض خارجية
Internal loan financing	0.0	0.0	0.0	0.0	0.0	مسحوبات القروض الداخلية
Use reservesfor liabilites payment	0.0	205.1	161.1	221.8	169.6	استخدام احتياطيات لتسديد التزامات
other	137.5	0.0	0.0	0.0	0.0	أخرى (سلفة وزارة المالية)
surplus budget before financing	0.0	0.0	0.0	0.0	0.0	وفر الموازنة قبل التمويل
Uses	**189.5**	**246.0**	**182.6**	**250.3**	**188.9**	**الاستخدامات**
Paying a deficit before financing	189.5	246.0	182.6	219.8	188.9	تسديد عجز قبل التمويل
Payment of Internal Loan Installments	0.0	0.0	0.0	0.0	0.0	تسديد اقساط القروض الداخلية
Payment of External Loan Installments	0.0	0.0	0.0	0.0	0.0	تسديد اقساط القروض الخارجية
Other / Payment of Advances	0.0	0.0	0.0	0.0	0.0	اخرى
Liabilities Payment	0.0	0.0	0.0	30.6	0.0	التزامات
Deficit After Funding	**0.0**	**0.0**	**0.0**	**0.0**	**0.0**	**العجز بعد التمويل**

Memorandum Items	2024	2023	2022	2021	2020	بنود تذكيرية
Primary Balance (JD million)	(220.0)	(261.7)	(199.3)	(194.4)	(171.2)	العجز / الوفر الاولي (مليون دينار)
Current Balance (JD million)	(36.2)	(27.9)	(17.7)	(52.6)	(38.4)	العجز / الوفر الجاري (مليون دينار)
Total Revenues/Total Expenditures	22.8	18.1	26.6	15.9	24.7	نسبة اجمالي الايرادات الى اجمالي النفقات
Domestic Revenues/Current Expenditures	41.2	46.6	61.6	37.1	53.8	نسبة الايرادات المحلية الى النفقات الجارية
Domestic Revenues/Total Expenditures	10.3	8.1	11.4	11.9	17.8	نسبة الايرادات المحلية الى اجمالي الانفاق
Grants to Capital Expenditures	16.6	12.1	18.6	6.0	10.4	نسبة المنح الى النفقات الرأسمالية
			نسبة العجز/الوفر الى الناتج المحلي الاجمالي			
Including Grants	-0.50	-0.68	-0.53	-0.67	-0.61	بعد المنح
Excluding Grants	-0.58	-0.76	-0.64	-0.70	-0.67	قبل المنح

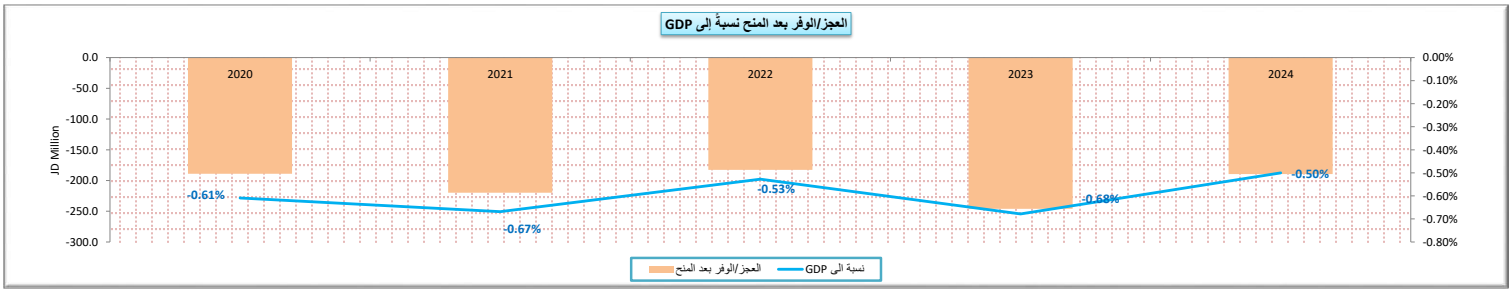

جدول (57) : اجمالي ايرادات سلطة المياه

Table (57):Total Revenues of Water Authority

JD Million — مليون دينار

	2024	2023	2022	2021	2020	
	فعلي Actual					
Domestic Revenues	**25.3**	**24.3**	**28.4**	**31.1**	**44.7**	**ايرادات محلية**
Tax	0.0	0.0	0.0	0.0	0.0	الضرائب
Pension Contribution	0.0	0.0	0.0	0.0	0.0	الاقتطاعات التقاعدية
Grants	30.53	29.89	37.80	10.60	17.4	المنح
Other revenues, of which:	**25.3**	**24.3**	**28.4**	**31.1**	**44.7**	**ايرادات أخرى، منها:**
License and Fees	0.014	0.029	0	0	0	رسوم ورخص
Total revenues	**55.9**	**54.2**	**66.2**	**41.7**	**62.1**	**اجمالي الايرادات**

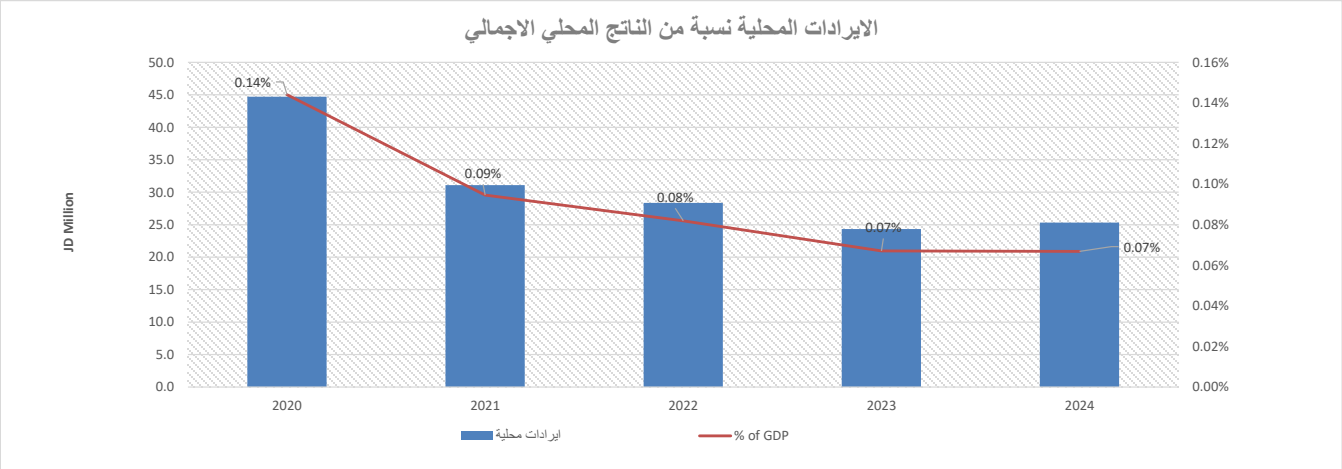

جدول (58) :اجمالي نفقات سلطة المياه

Table (58):Total Expenditures of Water Authority

JD Million — مليون دينار

	2024	2023	2022	2021	2020	
	فعلي Actual					
Current expenditures	**61.5**	**52.3**	**46.0**	**83.7**	**83.1**	**النفقات الجارية**
Compensation of employees	**11.6**	**11.6**	**12.9**	**20.8**	**22.5**	**تعويضات العاملين**
Wages, salaries and allowances	10.3	10.2	11.3	18.4	19.8	الرواتب والاجور والعلاوات
Social security	1.4	1.4	1.6	2.3	2.7	الضمان الاجتماعي
Purchases of goods and services	**35.2**	**25.9**	**11.8**	**26.6**	**24.5**	**المشتريات من السلع والخدمات**
Interest payments	**14.4**	**14.2**	**21.1**	**36.0**	**35.2**	**فوائد القروض**
Internal	14.4	14.2	21.1	26.7	35.2	الفوائد الداخلية
External	0.0	0.0	0.0	9.3	0.0	الفوائد الخارجية
Subsidies	0.0	0.0	**0.0**	**0.0**	**0.0**	**الاعانات**
Grants	**0.0**	**0.0**	**0.0**	**0.0**	**0.0**	**دعم وحدات حكومية عامة**
Pension and Compensation	**0.1**	**0.4**	**0.1**	**0.1**	**0.7**	**التقاعد و التعويضات**
Social Assiatance	**0.0**	**0.0**	**0.0**	**0.0**	**0.0**	**مساعدات اجتماعية**
Other Expenditures	**0.1**	**0.1**	**0.1**	**0.2**	**0.2**	**نفقات اخرى**
Capital expenditures	**183.8**	**248.0**	**202.7**	**177.8**	**168.0**	**النفقات الرأسمالية**
Total expenditures	**245.3**	**300.2**	**248.7**	**261.5**	**251.1**	**اجمالي النفقات**
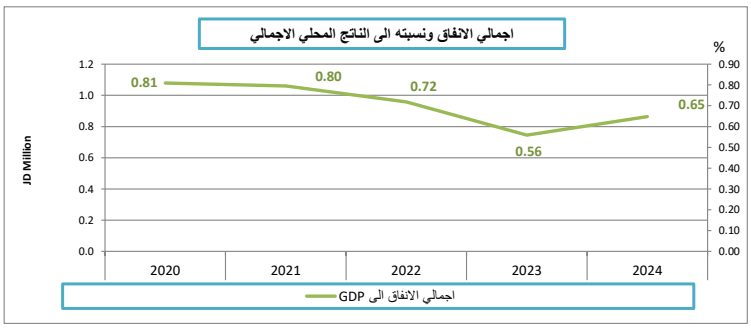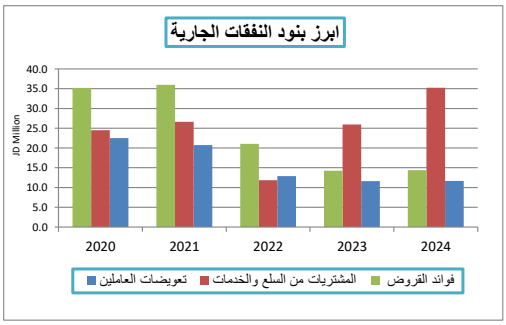
Memorandum Items	2024	2023	2022	2021	2020	بنود تذكيرية
	نسبة الى الناتج المحلي الاجمالي (%)					
	In percent of GDP(%)					
Total Expenditures	0.65	0.83	0.72	0.80	0.81	**اجمالي الانفاق**
Current Expenditures	0.16	0.14	0.13	0.25	0.27	النفقات الجارية
Capital Expenditures	0.49	0.68	0.59	0.54	0.54	النفقات الرأسمالية
	نسبة الى اجمالي الانفاق (%)					
	In percent of total expenditure (%)					
Current Expenditures,of which:	25.1	17.4	18.5	32.0	33.1	**النفقات الجارية، منها:**
Compensation of employees	4.7	3.9	5.2	7.9	9.0	تعويضات العاملين
Purchases of goods and Services	14.4	8.6	4.8	10.2	9.8	المشتريات من السلع والخدمات
Interest Payments	5.9	4.7	8.5	13.8	14.0	فوائد القروض
Capital Expenditures	74.9	82.6	81.5	68.0	66.9	**النفقات الرأسمالية**