



وزارة المالية

# نشرة مالية الحكومة العامة

مديرية الدراسات والسياسات الاقتصادية

كانون الاول 2024

المجلد السادس والعشرون-العدد الحادي عشر

• تصدر هذه النشرة عن وزارة المالية

ص.ب 85

عمان 11118 الاردن

• يسمح باعادة النشر من هذه النشرة شريطة الاشارة الى المصدر.

• في حال وجود اية استفسارات او اقتراحات تهدف الى تطوير جودة البيانات المنشورة، يرجى الكتابة الى وزارة المالية/ مديرية الدراسات والسياسات الاقتصادية على العنوان أعلاه او على العنوان الالكتروني [info@mof.gov.jo](mailto:info@mof.gov.jo)

• تصدر هذه النشرة بشكل دوري في بداية كل شهر، ويتضمن اي عدد من هذه النشرة البيانات المالية للشهر الذي يسبق تاريخ هذا العدد.

• يمكن الاطلاع على وصف وتقييم للبيانات الاقتصادية في المملكة بشكل عام وليبيانات المالية العامة بشكل خاص من خلال الانترنت على العنوان <http://www.imf.org/external/country/JOR/index.htm>

• يمكن الاطلاع على هذه النشرة من خلال الانترنت على العنوان

<http://www.mof.gov.jo>

رقم الإيداع لدى دائرة المكتبة الوطنية  
D/2003/1711



## وزارة المالية

# نشرة مالية الحكومة العامة

- إحصاءات مالية الحكومة العامة
- إحصاءات دين الحكومة العامة
- إحصاءات مالية الحكومة المركزية - موازنة
- إحصاءات مالية الحكومة المركزية - وحدات حكومية
- إحصاءات مالية الحكومة المحلية
- إحصاءات مالية المؤسسة العامة للضمان الاجتماعي وصندوق استثمار اموال الضمان الاجتماعي
- إحصاءات مالية الحكومة المركزية - موازنة
- إحصاءات الدين
- إحصاءات العجز المجمع
- البيانات المالية لكل من شركة الكهرباء الوطنية وسلطة المياه
- البيانات المالية للوزارات والدوائر الحكومية المدرجة في قانون الموازنة العامة وفق معايير المحاسبة الدولية في القطاع العام

المجلد السادس والعشرون - العدد الحادي عشر كانون الاول 2024

MINISTRY OF FINANCE



وزارة المالية

#### ❖ الرؤية

إدارة مالية متميزة على المستوى الإقليمي محفزة على الإبداع تساهم في تعزيز الإستقرار المالي والإقتصادي ورفاه المواطنين في المملكة.

#### ❖ الرسالة

الارتقاء بآليات إدارة المال العام و مستوى الخدمات المقدمة من خلال تحديث التشريعات المالية و تطبيق أفضل الممارسات العالمية و بالإعتماد على الموارد البشرية و المعرفية المتميزة.

#### ❖ القيم والمبادئ الجوهرية

الانتماء : الإخلاص و الحس بالمسؤولية و الالتزام تجاه الوزارة و متلقي الخدمة.

الشفافية : الإلتزام بالافصاح في المعاملات و الإجراءات و البيانات وفق أعلى درجات المهنية.

النزاهة : التعامل بحيادية و موضوعية لتحقيق أهداف الوزارة.

العمل بروح الفريق الواحد: ترسيخ العمل الجماعي تفكيراً و سلوكاً.

التميز و الإبداع في العمل: الارتقاء بجودة الخدمات المقدمة لمتلقي الخدمة حسب أفضل الممارسات العالمية.

## مقدمة

استمراراً لنهج وزارة المالية نحو إضفاء مزيد من الشفافية على بياناتها المالية بما يخدم الباحثين ومنتخذي القرار على حد سواء، ولمواكبة تطور الأنظمة الدولية في نشر البيانات الإحصائية، قامت وزارة المالية بتطوير نشرة مالية الحكومة وإخراجها بقالب جديد، وذلك لتتماشى مع الدليل الدولي لإعداد إحصاءات المالية العامة لعام 2014، Government Finance Statistics Manual (GFSM 2014)، وبعد أن تم الإيفاء بمتطلبات الانضمام إلى نظام معايير نشر البيانات الخاصة الصادر عن صندوق النقد الدولي (SDDS) Special Data Dissemination Standards، تمكن الأردن من الانضمام رسمياً اعتباراً من مطلع عام 2010.

وتأتي عملية التطوير في إطار جهود وزارة المالية الحثيثة تجاه زيادة كفاءة البيانات الإحصائية في قطاع المالية العامة وبما يتوافق مع ما ورد في تقرير المعايير والأداء Report on Standards and Codes (ROSC)، وتجدر الإشارة إلى أنه قد تم نشر البيانات منذ مطلع عام 2008 وفقاً لخارطة الحسابات الجديدة التي تم اعتمادها في موازنة عام 2008.

وانطلاقاً من تعزيز مبدأ الشفافية والافصاح ويهدف توفير معلومات شاملة وموثوقة ولاتاحة الفرصة لمنتخذي القرار ومستخدمي البيانات الإحصائية فقد ارتأت وزارة المالية تقديم مزيداً من تطوير البيانات ضمن نشرة مالية الحكومة حيث تم في مطلع العام 2021 إضافة جداول تفصيلية لبيانات المالية ودين الحكومة العامة حسب دليل إحصاءات مالية الحكومة العامة لعام 2014 (GFS2014) بشكل سنوي ورباعي، ويهدف هذا التطوير إلى توفير أساس مرجعي لمستخدمي إحصاءات مالية الحكومة العامة حيث ساهمت هذه الجداول في توفير البيانات بصورة أشمل على نحو يتسم بمزيد من الشفافية وعلى أساس أكثر قابلية للمقارنة محلياً ودولياً.

يقوم أسلوب عرض هذه النشرة على تقسيمها إلى اثنا عشر جزء: يتناول الجزء الأول منها المنهجية و المفاهيم الإحصائية، في حين يتناول الجزء الثاني إحصاءات مالية الحكومة العامة، كما و يتناول الجزء الثالث إحصاءات دين الحكومة العامة، أما الجزء الرابع فيتناول إحصاءات مالية الحكومة المركزية، و الجزء الخامس يرصد إحصاءات مالية الحكومة المركزية/وحدات حكومية، فيما يتناول

الجزء السادس احصاءات مالية الحكومة المحلية، أما الجزء السابع فيتناول احصاءات مالية المؤسسة العامة للضمان الاجتماعي وصندوق استثمار اموال الضمان الاجتماعي، وفي الجزء الثامن احصاءات مالية الحكومة المركزية/موازنة، في حين يتناول الجزء التاسع احصاءات الدين العام، كما و الجزء العاشر يتناول احصاءات العجز المجمع للحكومة المركزية (موازنة ووحدات حكومية) ، اما الجزء الحادي عشر يتناول البيانات المالية لكل من شركة الكهرباء الوطنية وسلطة المياه ، و الجزء الثاني عشر البيانات المالية للوزارات والدوائر الحكومية المدرجة في قانون الموازنة العامة وفق معايير المحاسبة الدولية في القطاع العام.

وتعرض النشرة جدولاً بأهم المؤشرات الاقتصادية للسنوات الأربع الماضية بالإضافة لأحدث بيانات متوفرة من العام الحالي للقطاعات الاقتصادية المختلفة بأسلوب يسهل على الباحث عملية التحليل وتتبع سلوك هذه المؤشرات، وتتضمن النشرة كذلك عدد من الرسومات البيانية التوضيحية والبنود التذكيرية.

## المحتويات

الصفحة	
2-1	تعريف المفاهيم والمنهجية.....
8-5	خلاصة تطورات المالية العامة خلال الشهور الاحدى عشر الاولى من عام 2024 .....
10-9	1- أهم المؤشرات الاقتصادية..... احصاءات مالية الحكومة العامة
13	2- خلاصة موازنة الحكومة العامة.....
14	3- اجمالي ايرادات الحكومة العامة.....
15	4- اجمالي نفقات الحكومة العامة..... احصاءات دين الحكومة العامة
19	5-دين الحكومة العامة..... احصاءات مالية الحكومة المركزية
23	6- خلاصة الحكومة المركزية.....
24	7- ايرادات الحكومة المركزية.....
25	8- نفقات تجميعية للحكومة المركزية.....
26	9-خلاصة حكومة مركزية -موازنة.....
27	10-ايرادات حكومة مركزية-موازنة.....
28	11- نفقات حكومة مركزية- موازنة.....
29	12- خلاصة حكومة مركزية-وحدات حكومية.....
30	13- اجمالي ايرادات حكومة مركزية-وحدات حكومية.....
31	14- نفقات حكومة مركزية -وحدات حكومية..... احصاءات مالية الحكومة المحلية
35	15- خلاصة موازنة الحكومة المحلية.....
36	16- اجمالي ايرادات الحكومة المحلية.....
37	17- اجمالي نفقات الحكومة المحلية.....
38	18-خلاصة الموازنة العامة للبلديات.....
39	19- اجمالي ايرادات البلديات.....
40	20- اجمالي نفقات البلديات.....
41	21- خلاصة موازنة امانة عمان.....
42	22- اجمالي ايرادات امانة عمان.....
43	23-اجمالي نفقات امانة عمان.....
44	24-خلاصة موازنة سلطة اقليم البترا وسلطة منطقة العقبة الاقتصادية.....
45	25- اجمالي ايرادات سلطة اقليم البترا وسلطة منطقة العقبة الاقتصادية.....
46	26- اجمالي انفاق سلطة اقليم البترا وسلطة منطقة العقبة الاقتصادية..... احصاءات مالية المؤسسة العامة للضمان الاجتماعي وصندوق استثمار اموال الضمان الاجتماعي
49	27- خلاصة موازنة المؤسسة العامة للضمان الاجتماعي وصندوق استثمار اموال الضمان الاجتماعي.....
50	28- ايرادات المؤسسة العامة للضمان الاجتماعي وصندوق استثمار اموال الضمان الاجتماعي.....
51	29-نفقات المؤسسة العامة للضمان الاجتماعي وصندوق استثمار اموال الضمان الاجتماعي.....

المحتويات (تابع)

الصفحة

	احصاءات مالية الحكومة/موازنة
54-55	30- خلاصة الموازنة العامة للحكومة المركزية /موازنة
56-57	31- الإيرادات المحلية للحكومة المركزية / موازنة
58-59	32- النفقات العامة للحكومة المركزية / موازنة
60	33- توزيع النفقات الجارية للحكومة المركزية/ موازنة حسب التصنيف الوظيفي
60	34- توزيع النفقات الرأسمالية للحكومة المركزية/ موازنة حسب التصنيف الوظيفي
61	35- التصنيف الاقتصادي للنفقات الرأسمالية للحكومة المركزية / موازنة
62	36- اعداد المتقاعدين و النفقات التقاعدية
63	رسم بياني اعداد المتقاعدين و النفقات التقاعدية
	احصاءات الدين
67	37- اهم مؤشرات الدين
68	38-نسب نمو الدين مقارنة مع نسب النمو للناتج المحلي الاجمالي
69	رسم بياني للرصيد القائم للدين
70-71	39- الدين الداخلي / موازنة
72-73	40- الدين الداخلي المكفول
74-75	41- الدين الداخلي للحكومة
76	42-حركة ادوات الدين الداخلي
77	رسم بياني للرصيد القائم للدين الداخلي حسب القطاع الاقتصادي وحسب نوع الفائدة والدين المكفول حسب الجهة المستفيدة
78-79	43- الرصيد القائم للدين الخارجي / موازنة
80-81	44- الرصيد القائم للدين الخارجي المكفول
82-83	45- الرصيد القائم للدين الخارجي (موازنة ومكفول)
84	46-خدمة الدين الخارجي/ موازنة
85	47-خدمة الدين الخارجي مكفول
86	48-خدمة الدين الخارجي (موازنة ومكفول)
87	رسم بياني خدمة الدين الخارجي
88-89	49- الرصيد القائم للدين الخارجي (حكومي ومكفول) موزعا حسب العملة
90	رسم بياني لرصيد الدين الخارجي حسب القطاع الاقتصادي ونوع الفائدة والدين المكفول حسب الجهة المستفيدة
	احصاءات العجز المجمع
93-94	خلاصة العجز المجمع
95	50- خلاصة العجز المجمع للموازنة العامة والوحدات الحكومية
96	51- اجمالي إيرادات الموازنة العامة والوحدات الحكومية
97	52- اجمالي نفقات الموازنة العامة والوحدات الحكومية
98	53- خلاصة الوحدات الحكومية
99	54- إيرادات الوحدات الحكومية
100	55- نفقات الوحدات الحكومية
	البيانات المالية لكل من شركة الكهرباء الوطنية وسلطة المياه
103	56- خلاصة موازنة شركة الكهرباء الوطنية
104	57- اجمالي إيرادات شركة الكهرباء الوطنية
105	58- اجمالي نفقات شركة الكهرباء الوطنية
106	59- خلاصة موازنة سلطة المياه
107	60- اجمالي إيرادات سلطة المياه
108	61- اجمالي نفقات سلطة المياه
	ودائع القطاع العام لدى الجهاز المصرفي
109-110	62-ودائع القطاع العام لدى الجهاز المصرفي
	بيانات الموازنة العامة(الحكومة المركزية) للايرادات والنفقات وفقا لمعايير المحاسبة الدولية في القطاع العام
113-114	63- البيانات المالية للوزارات والدوائر الحكومية المدرجة في قانون الموازنة العامة وفق معايير المحاسبة الدولية في القطاع العام



## المنهجية والمفاهيم الإحصائية

تتضمن هذه النشرة البيانات الشهرية لإحصاءات مالية الحكومة التي تتماشى مع الدليل الدولي لإعداد إحصاءات المالية العامة لعام 2014، الصادر عن صندوق النقد الدولي، وفيما يلي توضيح لأبرز المفاهيم والمنهجية والمصطلحات التي تتضمنها النشرة:

### أ: المفاهيم

الحكومة العامة: وهي الوحدات الحكومية التي تنفذ السياسات الإقتصادية العامة من خلال توفير خدمات غير ربحية بالدرجة الأولى وتعمل على إعادة توزيع الدخل و الثروة (دليل احصاءات مالية الحكومة 2014)، وتشمل كل من:

1. الحكومة المركزية ضمن قانون الموازنة: وتشمل الوزارات والدوائر الحكومية التي تعمل ضمن أجهزة السلطة المركزية في الدولة، وتظهر بياناتها ضمن قانون الموازنة العامة.

2. الوحدات الحكومية التي تؤدي وظائف الحكومة المركزية: وتشمل الوحدات المدرجة ضمن قانون موازنة الوحدات الحكومية والتي تؤدي وظائف اقتصادية رئيسية غير ربحية للحكومة وهي:

- المحكمة الدستورية
- الهيئة المستقلة للانتخاب
- صندوق التأمين الصحي

3. الحكومة المحلية : تمثل جميع البلديات في المملكة بما فيها أمانة عمان الكبرى والمجالس المحلية التالية: سلطة إقليم البترا، سلطة منطقة العقبة الاقتصادية

4. صناديق الضمان الاجتماعي: وتشمل المؤسسة العامة للضمان الاجتماعي وصندوق استثمار اموال الضمان الاجتماعي.

### ب: المصطلحات

الايادات المحلية : جميع الضرائب والرسوم والعوائد والارباح والفوائد والمساعدات واي اموال اخرى ترد لاي دائرة.

الايادات الضريبية : وتمثل جميع انواع الايرادات المحصلة من الضرائب لصالح الحكومة العامة وتشمل ضريبة الدخل و ضريبة المبيعات و ضريبة بيع العقار والرسوم الجمركية.

اقتطاعات تقاعدية : هي الايرادات مستحقة القبض لبرامج الضمان الاجتماعي من اجل رصد المخصصات لمنافع الضمان الاجتماعي مستحقة الدفع ويستثنى من هذا البند المساهمات مستحقة القبض بموجب نظام التقاعد المرتبطة بالعمل ونظم التقاعد الاخرى التي تنشئ التزاماً بمزايا مستقبلية مستحقة الدفع.

الايادات الاخرى : كل الايرادات مستحقة القبض عدا الضرائب والمساهمات الاجتماعية والمنح وتشمل ايرادات دخل الملكية ومبيعات السلع والخدمات وانواعا اخرى متنوعة من الايرادات .

النفقات : جميع المبالغ المخصصة لمواجهة الالتزامات المتحققة بموجب التشريعات المعمول بها.  
النفقات الجارية: النفقات الحكومية المتكررة سنويا والتي تهدف الى تمكين الجهاز الحكومي من اداء المهام الموكلة اليه، ومنها:

تعويضات العاملين: مجموع المكافآت النقدية مستحقة الدفع للموظف الحكومي مقابل العمل الذي أداه خلال الفترة المحاسبية المعينة.

الإعانات: مدفوعات جارية بدون مقابل تقدمها الوحدات الحكومية للمشروعات على أساس مستويات أنشطتها الإنتاجية أو على أساس كميات أو قيم السلع أو الخدمات التي تنتجها أو تبيعها أو تصدرها أو تستوردها.

الدعم: تحويلات جارية أو رأسمالية غير إجبارية من وحدة حكومية إلى وحدة حكومية أخرى أو إلى منظمات دولية.

المنافع الاجتماعية: تحويلات نقدية لحماية المجتمع بأسره أو فئات معينة من مخاطر اجتماعية من الممكن أن تؤثر تأثيرا معاكسا على الأسر إما بخفض دخلها أو تحميلها أعباء إضافية.

النفقات الرأسمالية: النفقات الحكومية التي تؤدي الى زيادة التكوين الرأسمالي وتشمل الإنفاق على مشاريع البنية التحتية وصيانتها وادامتها وشراء الاجهزة والاليات والمعدات وغيرها من النفقات ذات الطبيعة الرأسمالية.

العجز/الوفر الأولي للحكومة العامة: الإيرادات المحلية للحكومة العامة مطروحا منها إجمالي الإنفاق للحكومة العامة (باستثناء مدفوعات الفائدة).

العجز/الوفر الجاري للحكومة العامة: الإيرادات المحلية للحكومة العامة مطروحا منها النفقات الجارية للحكومة العامة.

العجز/الوفر الأولي للحكومة المركزية: الإيرادات المحلية للحكومة المركزية مطروحا منها إجمالي الإنفاق للحكومة المركزية (باستثناء مدفوعات الفائدة).

العجز/الوفر الجاري للحكومة المركزية: الإيرادات المحلية للحكومة المركزية مطروحا منها النفقات الجارية للحكومة المركزية.

دين الحكومة العامة: ويمثل الرصيد القائم لديون الحكومة المركزية وديون الحكومات المحلية وديون الضمان الاجتماعي.

دين الحكومة المركزية: ويمثل الرصيد القائم للديون الداخلية والخارجية (ضمن الموازنة والمؤسسات المستقلة).

صافي الدين الداخلي: يمثل إجمالي الدين الداخلي مطروحا منه الودائع لدى الجهاز المصرفي.

العجز المجمع: ويمثل خلاصة عجز الوزارات والمؤسسات والدوائر ضمن قانون الموازنة، وجميع الوحدات والهيئات ضمن موازنة الوحدات المستقلة.

التطورات المالية

خلال الشهور الاحدى عشر الاولى من عام 2024

الإيرادات المحلية تصل لـ 7908.2 مليون دينار خلال الشهور الإحدى عشر الأولى من العام 2024

وصلت الإيرادات المحلية خلال الشهور الإحدى عشر الأولى من عام 2024 إلى ما قيمته 7908.2 مليون دينار، بارتفاع مقداره 141.7 مليون دينار مقارنة بنفس الفترة من العام السابق .

كما وبلغت الإيرادات الضريبية خلال الشهور الإحدى عشر الأولى من عام 2024 ما قيمته 5875.8 مليون دينار ، وبلغت تحصيلات الضريبة العامة على السلع والخدمات ما قيمته 3885.5 مليون دينار، والضرائب على الدخل والأرباح ما قيمته 1654.8 مليون دينار ، وضريبة بيع العقار ما قيمته 99.6 مليون دينار، والضرائب على التجارة والمعاملات الدولية ما قيمته 235.9 مليون دينار، أما فيما يتعلق بالإيرادات غير الضريبية فقد بلغت ما قيمته 2032.4 مليون دينار خلال الشهور الإحدى عشر الأولى من عام 2024 .

## خلاصة تطورات المالية العامة خلال الشهور الإحدى عشر الأولى من عام 2024

### أولاً: إجمالي الإيرادات والمنح الخارجية

وصلت الإيرادات المحلية خلال الشهور الإحدى عشر الأولى من عام 2024 إلى ما قيمته 7908.2 مليون دينار مقابل 7766.5 مليون دينار خلال نفس الفترة من العام السابق، أي بارتفاع بلغ 141.7 مليون دينار، وقد جاء هذا الارتفاع في الإيرادات المحلية نتيجة لارتفاع الإيرادات الضريبية بحوالي 34.9 مليون دينار، وارتفاع الإيرادات غير الضريبية بحوالي 106.8 مليون دينار.

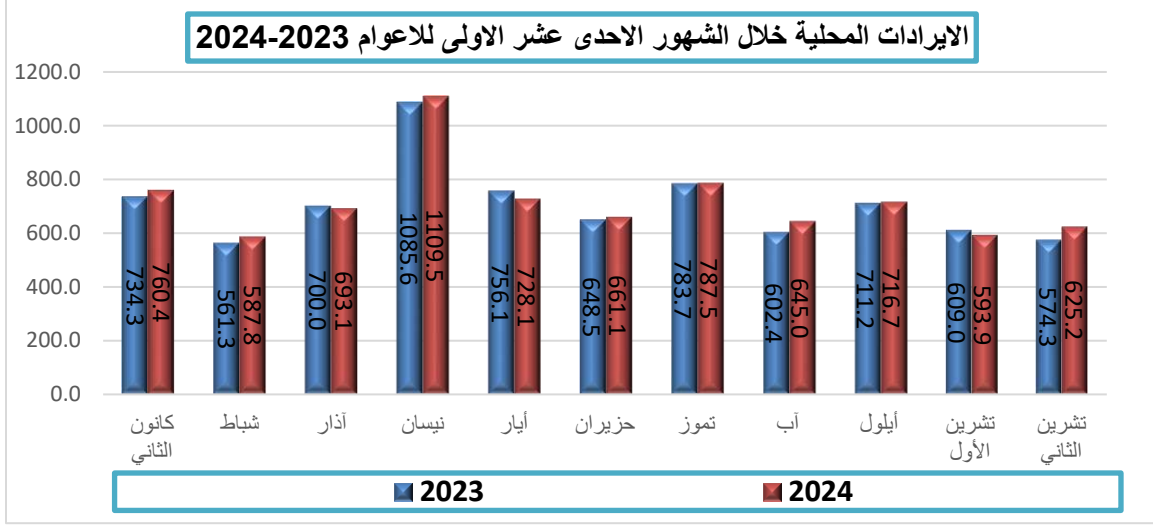
وجاء الارتفاع في الإيرادات الضريبية بشكل رئيسي محصلة لارتفاع الضريبة العامة على السلع والخدمات بما قيمته 47.3 مليون دينار أو ما نسبته 1.2%، وانخفاض حصيلة الضرائب على الدخل والأرباح بما قيمته 29.8 مليون دينار أو ما نسبته 1.8%، كما وارتفعت حصيلة الضرائب على المعاملات المالية (ضريبة بيع العقار) بحوالي 4 مليون دينار أو ما نسبته 4.2%، وارتفاع الضرائب على التجارة والمعاملات الدولية بما قيمته 13.4 مليون دينار أو ما نسبته 6%.

كما جاء الارتفاع في الإيرادات غير الضريبية بشكل رئيسي محصلة لارتفاع حصيلة إيرادات دخل الملكية بحوالي 135 مليون دينار، وانخفاض حصيلة إيرادات بيع السلع والخدمات بحوالي 5.5 مليون دينار، وانخفاض حصيلة الإيرادات المختلفة بحوالي 21.8 مليون دينار.

بلغ حجم المنح الخارجية خلال الشهور الإحدى عشر الأولى من عام 2024 ما مقداره 88.9 مليون دينار مقابل 83.6 مليون دينار خلال نفس الفترة من العام السابق، أي بارتفاع بلغ حوالي 5.3 مليون دينار أو ما نسبته 6.4% مقارنة بنفس الفترة من العام الماضي.

\*تشمل الإيرادات المحلية بيانات الردييات والمقاصة بما قيمته 36 مليون دينار للشهور الإحدى عشر الأولى من عام 2024.

\*\*Note: deficit on net basis



وعليه، بلغ إجمالي الإيرادات العامة للحكومة المركزية / الموازنة خلال الشهور الإحدى عشر الأولى من عام 2024 ما مقداره 7997.1 مليون دينار مقابل 7850.1 مليون دينار خلال نفس الفترة من العام السابق، أي بارتفاع بلغ مقداره 147.1 مليون دينار أو ما نسبته 1.9%.

### ثانياً: إجمالي الإنفاق

بلغ إجمالي الإنفاق للحكومة المركزية / الموازنة خلال الشهور الإحدى عشر الأولى من عام 2024 حوالي 10121.1 مليون دينار مقابل 9746.6 مليون دينار خلال نفس الفترة من العام السابق، مسجلاً بذلك ارتفاعاً مقداره 374.5 مليون دينار أو ما نسبته 3.8%، وقد جاء هذا الارتفاع في إجمالي الإنفاق محصلة لارتفاع النفقات الجارية بمقدار 471.5 مليون دينار أو ما نسبته 5.4%، وانخفاض النفقات الرأسمالية بحوالي 97 مليون دينار أو ما نسبته 9.2%.

### ثالثاً: العجز/الوفر المالي

أسفرت التطورات السابقة عن تسجيل عجز مالي في الموازنة العامة للحكومة المركزية / الموازنة خلال الشهور الإحدى عشر الأولى من عام 2024 بعد المنح حوالي 2160 مليون دينار مقابل عجز مالي بلغ حوالي 1968.1 مليون دينار خلال نفس الفترة من العام السابق، في حين بلغ العجز قبل المنح الخارجية حوالي 2248.9 مليون دينار خلال الشهور الإحدى عشر الأولى من عام 2024 مقابل عجز مالي بلغ حوالي 2051.7 مليون دينار خلال نفس الفترة من العام السابق.

\*تشمل الإيرادات المحلية بيانات الرديات والمقاصة بما قيمته 36 مليون دينار للشهور الإحدى عشر الأولى من عام 2024.

\*\*Note: deficit on net basis

## رابعاً: المديونية الخارجية والداخلية

بلغ رصيد الدين الحكومي حتى نهاية شهر تشرين الثاني من عام 2024 بعد استثناء إحصائياً ما يحمله صندوق استثمار أموال الضمان الاجتماعي (SSIF) ما قيمته 34,238.3 مليون دينار أو ما نسبته 90.7% من الناتج المحلي الإجمالي المقدر لشهر تشرين الثاني من عام 2024 مقابل 32,289.3 مليون دينار في نهاية عام 2023 أو ما نسبته 89.2% من الناتج المحلي الإجمالي لعام 2023 شاملاً مديونية كل من شركة الكهرباء الوطنية وسلطة المياه التي تبلغ نحو 8.6 مليار دينار.

### الدين الخارجي

بلغ رصيد الدين الخارجي (موازنة ومكفول) بعد استثناء ما يحمله صندوق استثمار أموال الضمان الاجتماعي (SSIF) في نهاية شهر تشرين الثاني من عام 2024 حوالي 19,210.3 مليون دينار أو ما نسبته 50.9% من الناتج المحلي الإجمالي المقدر لشهر تشرين الثاني من عام 2024 مقابل 18,207.9 مليون دينار في نهاية عام 2023 أو ما نسبته 50.3% من الناتج المحلي الإجمالي لعام 2023.

ومن جانب آخر، بلغت خدمة الدين الخارجي / فوائد (موازنة ومكفول) خلال شهر تشرين الثاني من عام 2024 حوالي 73 مليون دينار في حين بلغت تسديدات الأقساط الخارجية حوالي 180.4 مليون دينار.

### الدين الداخلي

بلغ رصيد الدين الداخلي (موازنة ومكفول) بعد استثناء ما يحمله صندوق استثمار أموال الضمان الاجتماعي (SSIF) في نهاية شهر تشرين الثاني من عام 2024 حوالي 15,028 مليون دينار أو ما نسبته 39.8% من الناتج المحلي الإجمالي المقدر لشهر تشرين الثاني من عام 2024 مقابل 14,081.4 مليون دينار في نهاية عام 2023 أو ما نسبته 38.9% من الناتج المحلي الإجمالي لعام 2023.

\*تشمل الإيرادات المحلية بيانات الردييات والمقاصة بما قيمته 36 مليون دينار للشهور الإحدى عشر الأولى من عام 2024.

\*\*Note: deficit on net basis

جدول رقم (1) : أهم المؤشرات الاقتصادية  
TABLE (1) MAIN ECONOMIC INDICATORS

	2024*	*2023	2022	2021	2020	2019	
Public Finance Sector/ Budget	Jan.-Nov.						قطاع المالية العامة للموازنة العامة للحكومة المركزية(موازنة)
Total revenues and grants(Million JD)	7,997.1	9,231.7	8,914.1	8,128.2	7,028.9	7,754.3	اجمالي الإيرادات والمنح الخارجية ( بالمليون دينار )
In percent of GDP	23.3	25.5	25.7	24.7	22.7	24.5	نسبة من الناتج المحلي الاجمالي (%)
Domestic revenues	7908.2	8,520.0	8,121.9	7,324.9	6,238.0	6,965.9	الإيرادات المحلية
In percent of GDP	23.0	23.5	23.5	22.3	20.1	22.0	نسبة من الناتج المحلي الاجمالي (%)
Foreign grants	88.9	711.7	792.2	803.3	790.8	788.4	المنح الخارجية
In percent of GDP	0.3	2.0	2.3	2.4	2.5	2.5	نسبة من الناتج المحلي الاجمالي (%)
Total expenditures	10,121.1	11,004	10,466.6	9,858.8	9,211.3	8,812.7	اجمالي الإنفاق ( بالمليون دينار )
In percent of GDP	29.4	30.4	30.2	30.0	29.7	27.9	نسبة من الناتج المحلي الاجمالي (%)
Current expenditures	9160.1	9,626.8	8,954.3	8,720.6	8,388.5	7,897.2	النفقات الجارية ( بالمليون دينار )
In percent of GDP	26.6	26.6	25.9	26.5	27.0	25.0	نسبة من الناتج المحلي الاجمالي (%)
Capital expenditures	961.0	1,377.2	1,512.3	1,138.2	822.8	915.5	النفقات الرأسمالية ( بالمليون دينار )
In percent of GDP	2.8	3.8	4.4	3.5	2.7	2.9	نسبة من الناتج المحلي الاجمالي (%)
Overall balance							وفر/ عجز الموازنة العامة للحكومة المركزية (موازنة)
Including Grants ( Million JD )	-2160.0	-1860.3	-1552.5	-1730.6	-2182.4	-1058.4	بعد المنح ( مليون دينار)
In percent of GDP	-6.3	-5.1	-4.5	-5.3	-7.0	-3.3	نسبة من الناتج المحلي الاجمالي (%)
Excluding Grants ( Million JD )	-2,248.9	-2,572.0	-2,344.7	-2,533.9	-2,973.3	-1,846.8	قبل المنح ( مليون دينار)
In percent of GDP	-6.5	-7.1	-6.8	-7.7	-9.6	-5.8	نسبة من الناتج المحلي الاجمالي (%)
	Nov.						
Debt outstanding excluding the debt holding by SSIF	34238.3	32289.3	30667.6	28763.1	26499.3	23958.5	رصيد الدين بعد استثناء ما يحمله SSIF
In percent of GDP	90.7	89.2	88.6	87.5	85.4	75.8	نسبة رصيد الدين الى الناتج المحلي الاجمالي
Outstanding External Public debt excluding ssif	19210.3	18207.9	16,488.9	15,137.5	13,715.2	11,970.4	رصيد الدين الخارجي بعد استثناء ما يحمله SSIF (مليون دينار)
In percent of GDP	50.9	50.3	47.6	46.1	44.2	37.9	نسيبته الى الناتج المحلي الاجمالي %
Domestic debt excluding ssif	15028.0	14081.4	14178.7	13625.6	12784.0	11988.1	رصيد الدين الداخلي بعد استثناء ما يحمله SSIF (مليون دينار)
In percent of GDP	39.8	38.9	41.0	41.5	41.2	37.9	نسيبته الى الناتج المحلي الاجمالي %
Financial Sector Statistics	Nov.	Percentage changes %					احصاءات القطاع المالي
Money supply (M2) Domestic lequidity	5.6	2.4	5.5	6.7	5.8	4.8	عرض النقد (ع) السيولة المحلية
Net foreign assets of the banking system	16.7	11.4	-8.1	-0.7	0.8	2.0	صافي موجودات الجهاز المصرفي الاجنبية
Net domestic assets of the banking system	3.0	0.5	8.8	8.7	7.3	5.7	صافي موجودات الجهاز المصرفي المحلية
Total deposits:	6.2	3.9	6.5	7.4	4.2	4.3	اجمالي الودائع لدى شركات الإيداع :
In Jordanian Dinar	5.8	5.0	7.0	8.7	4.2	5.6	بالدينار الاردني
In Foreign Currencies	7.8	0.1	4.8	3.3	4.4	0.2	بالعملات الاجنبية
Credit facilities extended by the licensed banks	4.9	2.6	8.5	4.9	5.7	3.7	رصيد التسهيلات الائتمانية الممنوحة من البنوك المرخصة
Weighted average interest rates on loans and advances	8.28	8.82	8.34	6.83	7.17	8.49	الوسط المرجح لاسعار الفائدة على القروض والسلف
Weighted average interest rates on time deposits	5.90	5.94	4.61	3.45	3.65	4.77	الوسط المرجح لاسعار الفائدة على الودائع الاجلة
Gross foreign reserves including gold and SDRs (US\$ Million)	20144.4	18122.9	17266.9	18,043.2	15,919.7	14,329.3	اجمالي الاحتياطيات الاجنبية (وما فيه الذهب وحقوق السحب الخاصة) مليون دولار
Coverage of Imports of Goods and Non-Factor Services (In Months)	8.0	7.4	7.2	7.2	8.2	9.3	تغطيتها للمستوردات من السلع والخدمات باستثناء خدمات عوامل الانتاج (بالاشهر)

مصدر البيانات: وزارة المالية، البنك المركزي، الاحصاءات العامة، دائرة الاراضي و المساحة  
\*تشمل الإيرادات المحلية بقات الودائع والمقاصة بقيمة 88 مليون دينار في عام 2023 و 36 مليون دينار خلال الشهور  
الاحدى عشر الاولى من عام 2024  
Note: deficit on net basis\*\*



جدول رقم (1) : أهم المؤشرات الاقتصادية (تابع)  
TABLE (1) MAIN ECONOMIC INDICATORS(Cont.)

Real Sector	2024	2023	2022	2021	2020	2019	النسبة التغير (%)	القطاع الحقيقي	
	Jan.-Sep.	Percentage changes %							
Nominal GDP (JD Million)	27639.0	36186.9	34623.1	32870.2	31027.3	31597.1		الناتج المحلي الاجمالي بالاسعار الجارية (مليون دينار) *	
Nominal GDP	4.3	4.5	5.3	5.9	-1.8	2.6		نمو الناتج المحلي الاجمالي بالاسعار الجارية	
Real GDP (JD Million)	24700.3	32520.8	31672.5	30855.6	29767.4	30099.4		الناتج المحلي الاجمالي الحقيقي(مليون دينار)	
Real GDP	2.4	2.7	2.6	3.7	-1.1	1.8		نمو الناتج المحلي الاجمالي بالاسعار الحقيقية	
Per capita GDP at current prices (in JD)		3,142.3	3,063.5	2,972.8	2,871.3	2,993.9		متوسط نصيب الفرد من الناتج المحلي الاجمالي (بالدينار)	
Population (in Thousand)		11,516	11,302	11,057	10,806	10,554		عدد السكان (بالآلاف نسمة)	
	Q3								
Unemployment rate	21.5	22.0	22.9	24.1	22.7	19.1		معدل البطالة %	
	Jan.-Nov.								
Cost of living index	1.5	2.1	4.2	1.4	0.3	0.3		الرقم القياسي لتكاليف المعيشة %	
	Jan.-Nov.								
Producer Price Index	-0.5	-4.3	14.0	12.5	-7.5	-1.3		الرقم القياسي العام لاسعار المنتجين الصناعيين	
	Jan.-Oct.								
Industrial Production Quantity Index	0.6	-2.4	2.7	13.0	-12.4	-5.5		الرقم القياسي العام لكميات الانتاج الصناعي	
stock market & investment	Nov.								السوق المالي والاستثمار
Share price index	2.3	-6.6	18.1	31.3	-13.2	-7.5		الرقم القياسي العام لاسعار الاسهم	
	Jan.-Nov.								
Value of shares traded in ASE	-21.5	-23.5	-3.1	87.2	-33.8	-31.6		حجم التداول في بورصة عمان	
	Jan.-Oct.								
Construction activity/Number of Permits	-4.4	-6.1	-3.5	39.2	-13.0	-32.0		المساحات المرخصة للبناء/عدد الرخص	
	Jan.-Oct.								
Capital of registered companies at the Ministry of Industry and Trade (JD million)					102.3	198.5		رؤوس الاموال المسجلة لدى وزارة الصناعة والتجارة (مليون دينار)	
%					-48.4	32.2		%	
Number of registered companies at the Ministry of Industry and Trade					4134.0	5075		عدد الشركات المسجلة لدى وزارة الصناعة والتجارة	
%					-18.5	-7.2		%	
Quantities Produced By Major Industries:	Jan.-Nov.								كميات الانتاج للمصناعات الرئيسية:
Phosphate production	17.4	1.5	11.3	14.2	-5.2	13.8		انتاج الفوسفات	
Potash production	2.2	3.6	4.7	4.4	-1.3	2.1		انتاج البوتاس	
Fertilizers production	8.6	-0.5	-9.7	13.6	24.2	-15.2		انتاج الاسمدة	
Chemical Acids production	8.7	-4.1	1.4	12.3	7.7	-6.1		ناتج الاحماض الكيماوية	
Petroleum products	7.7	0.6	-7.9	-4.9	-18.4	2.8		المنتجات البترولية	
External Sector JD Million	Jan.-Sep.								القطاع الخارجي بالمليون دينار
Current account	-2119.2	-1769.8	-2808.7	-2639.5	-1778.5	-548.7		الحساب الجاري	
As percent of GDP	-7.7	-4.9	-8.1	-8.0	-5.7	-1.7		نسبة من الناتج المحلي الاجمالي	
Receipts of worker remittances	1687.8	2234.4	2203.1	2170.9	2150.4	2366.8		مقروضات حوالات العاملين	
%	3.2	1.4	1.5	1.0	-9.1	0.9		%	
Receipts of travel	3950.4	5253.5	4123.6	1958.5	1000.3	4108.2		مقروضات السفر	
%	-4.3	27.4	110.5	95.8	-75.7	10.2		%	
Foreign Direct Investments In Jordan	905.5	1424.5	683.4	441.5	539.8	518.1		الاستثمار الاجنبي المباشر في الأردن	
%	-19.8	108.4	54.8	-18.2	4.2	-23.6		%	
Trade statistics	Jan.-Oct.								التجارة الخارجية
Commodity total exports	7,876.0	8,939.0	9,074.0	6,643.8	5,639.8	5,905.3		المصدات السلعية الكلية (بالمليون دينار )	
%	5.9	-1.5	36.6	17.8	-4.5	7.3		%	
Domestic exports	7,160.0	8,272.0	8,366.0	6038.8	5,044.1	4,995.7		المصدات الوطنية	
%	4.0	-1.1	38.5	19.7	1.0	6.9		%	
Re-exports	716.0	667.0	708.0	605.0	595.7	909.6		المعاد تصديره	
%	29.5	-5.8	17.0	1.6	-34.5	9.9		%	
Commodity imports	15,665.0	18,259.0	19,428.0	15295.1	12,235.4	13,611.0		المستوردات السلعية	
%	0.2	-6.0	27.0	25.0	-10.1	-5.6		%	
imports from crude Oil ( million JD )	2,249.0	2,956.0	3,556.0	2380.4	1,283.8	2,308.5		المستوردات من النفط الخام ومشتقاته ( بالمليون دينار )	
%	-12.4	-16.9	49.4	85.4	-44.4	-19.6		%	
Trade balance deficit	-7,789.0	-9,320.0	-10,354.0	-8,651.3	-6,595.6	-7,705.7		وفر/ عجز الميزان التجاري	
%	-5.1	-10.0	19.7	31.2	-14.4	-13.6		%	
Trade balance deficit of GDP	-25.2	-25.8	-29.9	-26.3	-21.3	-24.4		عجز الميزان التجاري للناتج المحلي الاجمالي	

مصدر البيانات: وزارة المالية، البنك المركزي، الاحصاءات العامة، دائرة الاراضي و المساحة

تم تعديل بيانات الناتج المحلي الاجمالي للاعوام (2023-2022) بناء على البيانات الصادرة عن دائرة الاحصاءات العامة

# إحصاءات مالية الحكومة العامة

## GENERAL GOVERNMENT FINANCE STATISTICS

إحصاءات مالية الحكومة المركزية

CENTRAL GOVERNMENT FINANCE STATISTICS

إحصاءات مالية الحكومة المحلية

LOCAL GOVERNMENT FINANCE STATISTICS

البيانات المالية للمؤسسة العامة للضمان الاجتماعي وصندوق استثمار أموال الضمان الاجتماعي

FINANCIAL STATEMENTS OF SOCIAL SECURITY CORPORATION  
AND SOCIAL SECURITY INVESTMENT FUND

جدول رقم (2): خلاصة الحكومة العامة  
Table (2): Summary of general government

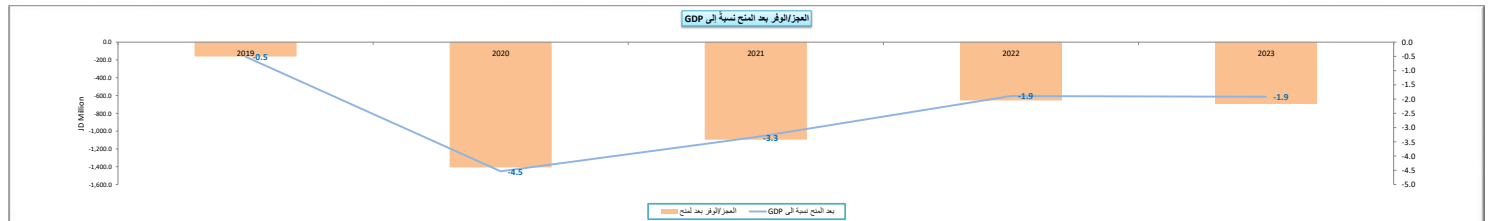
	2024	2023	2024*										2023*	2022*	2021*	2020*	2019*	المجملي الإيرادات والتمتع الخارجية	
	كانون 2/ 2024	كانون 2/ 2023	تشرين 2/	تشرين 1/	أيلول	أب	تموز	حزيران	مايار	نيسان	آذار	شباط	كانون 2/	أولي	المجملي				
	Jan.-Nov.	Nov.	Nov.	Oct.	Sep.	Aug.	Jul.	Jun.	May	Apr.	Mar.	Feb.	Jan.	Pret.	Actual				
<b>Total Revenues and grants</b>	<b>10,956.5</b>	<b>10,796.4</b>	<b>884.0</b>	<b>847.0</b>	<b>956.1</b>	<b>893.5</b>	<b>1,057.8</b>	<b>904.9</b>	<b>1,017.3</b>	<b>1,477.9</b>	<b>959.5</b>	<b>904.5</b>	<b>1,054.1</b>	<b>12,499.8</b>	<b>11,878.4</b>	<b>10,754.1</b>	<b>9,609.5</b>	<b>10,336.1</b>	
<b>Domestic Revenues</b>	<b>10,858.6</b>	<b>10,692.9</b>	<b>876.8</b>	<b>845.6</b>	<b>952.6</b>	<b>891.6</b>	<b>1,057.2</b>	<b>904.1</b>	<b>999.7</b>	<b>1,466.0</b>	<b>951.1</b>	<b>867.1</b>	<b>1,046.8</b>	<b>11,766.3</b>	<b>11,066.9</b>	<b>9,929.5</b>	<b>8,802.0</b>	<b>9,517.4</b>	
Tax	5965.3	5937.6	476.2	432.2	510.8	482.1	630.0	452.4	489.6	894.8	501.1	461.4	634.7	6,415.5	6,180.1	5,718.8	5,127.9	4,814.6	
Pension Contribution	2066.1	1971.0	187.8	190.3	187.0	186.9	188.3	186.9	187.1	187.8	189.7	194.8	179.5	2,160.8	2,101.4	1,902.5	1,786.3	1,775.5	
Foreign grants	97.9	103.5	7.2	1.4	3.4	2.0	0.6	0.8	17.5	11.9	8.4	37.4	7.2	733.5	811.5	824.6	807.5	818.7	
<b>Other Revenues</b>	<b>2827.2</b>	<b>2784.4</b>	<b>212.8</b>	<b>223.1</b>	<b>254.8</b>	<b>222.6</b>	<b>238.9</b>	<b>264.8</b>	<b>323.0</b>	<b>383.3</b>	<b>260.4</b>	<b>210.9</b>	<b>232.6</b>	<b>3,190.0</b>	<b>2,785.4</b>	<b>2,308.2</b>	<b>1,887.9</b>	<b>2,927.3</b>	
<b>Total Expenditures</b>	<b>12,135.5</b>	<b>11,681.6</b>	<b>1,120.8</b>	<b>1,215.0</b>	<b>1,025.6</b>	<b>1,077.5</b>	<b>1,253.5</b>	<b>952.7</b>	<b>1,238.8</b>	<b>1,230.7</b>	<b>1,138.7</b>	<b>952.9</b>	<b>929.2</b>	<b>13,106.3</b>	<b>12,533.7</b>	<b>11,850.0</b>	<b>11,016.5</b>	<b>10,497.8</b>	
Current Expenditures	11152.6	10579.6	1033.9	1064.8	941.2	986.6	1141.1	896.1	1105.4	1085.5	1093.2	902.6	902.2	11,683.7	10,894.8	10,588.5	10,035.1	9,361.3	
Capital Expenditures	982.9	1101.9	86.9	150.2	84.5	90.9	112.4	56.6	133.4	145.2	45.5	50.4	27.0	1,422.7	1,638.8	1,261.5	981.4	1,136.5	
<b>Deficit/Surplus</b>																			
<b>Including Grants</b>	<b>-1,215.0</b>	<b>-956.8</b>	<b>-236.8</b>	<b>-368.0</b>	<b>-69.5</b>	<b>-184.0</b>	<b>-195.8</b>	<b>-47.7</b>	<b>-221.6</b>	<b>242.2</b>	<b>-198.2</b>	<b>-60.4</b>	<b>124.9</b>	<b>-694.5</b>	<b>-655.3</b>	<b>-1,095.9</b>	<b>-1,407.0</b>	<b>-161.7</b>	
<b>Excluding Grants</b>	<b>-1,312.9</b>	<b>-1,060.2</b>	<b>-244.0</b>	<b>-369.4</b>	<b>-73.0</b>	<b>-186.0</b>	<b>-196.4</b>	<b>-48.5</b>	<b>-239.1</b>	<b>230.3</b>	<b>-206.6</b>	<b>-97.8</b>	<b>117.7</b>	<b>-1,428.0</b>	<b>-1,466.8</b>	<b>-1,920.5</b>	<b>-2,214.5</b>	<b>-980.3</b>	

\* The data have been consolidated on the expenditures side for the years 2019-2023 and the first eleven months of 2023/2024

\* لم تحذف المصداقات المالية المتداخلة في محاسن الإيرادات والنفقات الأخرى من 2019-2023 والشهور الأولى من عامي 2023/2024

\*\* تشمل بيانات الديون والخصخصة بقيمة 88 مليون دينار لعام 2023 و 36 مليون دينار خلال الشهور الأولى من عام 2024  
Note: deficit on net basis

Memorandum Items	2024	2023	2024										2023	2022	2021	2020	2019	بنود تذكيرية	
	كانون 2/ 2024	كانون 2/ 2023	تشرين 2/	تشرين 1/	أيلول	أب	تموز	حزيران	مايار	نيسان	آذار	شباط	كانون 2/	2023	2022	2021	2020		2019
	Jan.-Nov.	Nov.	Nov.	Oct.	Sep.	Aug.	Jul.	Jun.	May	Apr.	Mar.	Feb.	Jan.						
Primary Balance (JD million)	249.5	227.1	-120.5	-245.4	16.3	-38.7	16.9	31.5	-39.3	393.8	63.4	-45.7	217.1	-108.2	-383.9	-868.4	-1290.5	-173.0	المعز / الوفر الإجمالي (مليون دينار)
Current Balance (JD million)	-330.0	41.7	-157.1	-219.2	11.5	-95.1	-84.0	8.1	-105.7	375.5	-161.1	-47.4	144.6	-5.4	172.1	-659.0	-1233.1	156.2	المعز / الوفر الحالي (مليون دينار)
Total Revenues/Total Expenditures(%)	90.3	92.4	78.9	69.7	93.2	82.9	84.4	95.0	82.1	120.1	84.3	94.9	113.4	95.4	94.8	90.8	87.2	98.5	نسبة إجمالي الإيرادات إلى إجمالي النفقات (%)
Domestic Revenues/Current Expenditures(%)	97.4	101.1	84.8	79.4	101.2	90.4	92.6	100.9	90.4	135.0	87.0	96.1	116.0	100.7	101.6	93.8	87.7	101.7	نسبة الإيرادات المحلية إلى النفقات الحالية (%)
Domestic Revenues/Total Expenditures(%)	89.5	91.5	78.2	69.6	92.9	82.7	84.3	94.9	80.7	119.1	83.5	91.0	112.7	89.8	88.3	83.8	79.9	90.7	نسبة الإيرادات المحلية إلى إجمالي النفقات (%)
Grants to Capital Expenditures(%)	10.0	9.4	8.3	1.0	4.1	2.1	0.5	1.4	13.1	8.2	18.4	74.2	26.8	51.6	49.5	65.4	82.3	72.0	نسبة المنح إلى النفقات الرأسمالية (%)
نسبة المعز/الوفر الكلي في الناتج المحلي الإجمالي (%)																			
Overall deficit/surplus as percent of GDP(%)																			
Including Grants	-3.5	-2.9	-7.5	-11.6	-2.2	-5.8	-6.2	-1.5	-7.0	7.7	-6.3	-1.9	4.0	-1.9	-1.9	-3.3	-4.5	-0.5	بعد المنح
Excluding Grants	-3.8	-3.2	-7.7	-11.7	-2.3	-5.9	-6.2	-1.5	-7.6	7.3	-6.6	-3.1	3.7	-3.9	-4.2	-5.8	-7.1	-3.1	قبل المنح



جدول رقم (3) : إيرادات الحكومة العامة  
Table (3): Revenues of general government

JD Million

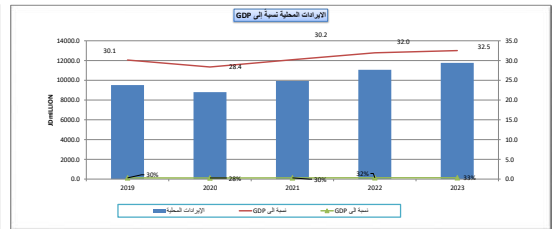
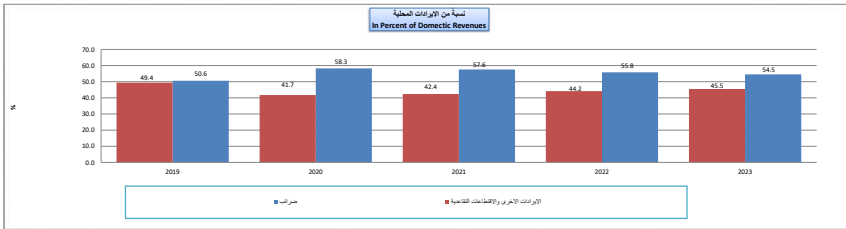
ملون بشار

	2024*	2023*	2024											2023*	2022*	2021*	2020*	2019*	الإيرادات المحلية	
	كانون-2/ تشرين-2/		2/ تشرين	1/ تشرين	أيلول	أب	تموز	حزيران	أيار	نيسان	آذار	شباط	كانون-2/	أولي	فعل					
	Jan.-Nov.		Nov.	Oct.	Sep.	Aug.	Jul.	Jun.	May.	Apr.	Mar.	Feb.	Jan.	Prel.	Actual					
revenues	10858.6	10692.9	876.8	845.6	952.6	891.6	1057.2	904.1	999.7	1466.0	951.1	867.1	1046.8	11766.3	11066.9	9929.5	8802.1	9517.4		
Tax	5,965.3	5,937.6	476.2	432.2	510.8	482.1	630.0	452.4	489.6	894.8	501.1	461.4	634.7	6,415.5	6,180.1	5,718.8	5,127.9	4,814.6	الضرائب	
Pension Contribution	2,066.1	1,971.0	187.8	190.3	187.0	186.9	188.3	186.9	187.1	187.8	189.7	194.8	179.5	2,160.8	2,101.4	1,902.5	1,786.3	1,775.5	القطاعات التقاعدية	
Grants	97.9	103.5	7.2	1.4	3.4	2.0	0.6	0.8	17.5	11.9	8.4	37.4	7.2	733.5	811.5	824.6	807.6	818.7	المنح	
Other revenues, of which:	2,827.2	2,784.4	212.8	223.1	254.8	222.6	238.9	264.8	323.0	383.3	260.4	210.9	232.6	3,190.0	2,785.4	2,308.2	1,887.9	2,927.3	إيرادات أخرى، منها:	
License and Fees	287.8	230.8	29.5	23.3	26.6	22.2	25.5	22.1	28.7	23.3	25.9	25.9	34.7	254.7	283.9	289.8	261.7	322.0	رسوم ورخص	
Total revenues	10956.5	10796.4	884.0	847.0	956.1	893.5	1057.8	904.9	1017.3	1477.9	959.5	904.5	1054.1	12499.8	11878.4	10754.1	9609.6	10336.1	الإجمالي	

\* The data have been consolidated on the revenue side for the years 2019-2023 and the first eleven months of 2023/2024

\* توحيد المحطات المالية المتداخلة في جانب الإيرادات لآعوام 2019-2023- وقشور الأعوام طرفة الأولى من عمو 2023/2024

Memorandum Items	2024	2023	2024											2023	2022	2021	2020	2019	بنود تكميلية	
	كانون-2/ تشرين-2/		2/ تشرين	1/ تشرين	أيلول	أب	تموز	حزيران	أيار	نيسان	آذار	شباط	كانون-2/	أولي	فعل					
	Jan.-Nov.		Nov.	Oct.	Sep.	Aug.	Jul.	Jun.	May.	Apr.	Mar.	Feb.	Jan.	Prel.	Actual					
نسبة من الناتج المحلي الإجمالي %																				
Domestic Revenues	31.6	32.4	27.8	26.8	30.2	28.2	33.5	28.6	31.6	46.4	30.1	27.5	33.1	32.5	32.0	30.2	28.4	30.1	الإيرادات المحلية:	
Tax	17.3	18.0	15.1	13.7	16.2	15.3	19.9	14.3	15.5	28.3	15.9	14.6	20.1	17.7	17.8	17.4	16.5	15.2	الضرائب	
Pension Contributions	6.0	6.0	5.9	6.0	5.9	5.9	6.0	5.9	5.9	5.9	6.0	6.2	5.7	6.0	6.1	5.8	5.8	5.6	القطاعات التقاعدية	
Other Revenues	8.2	8.4	6.7	7.1	8.1	7.0	7.6	8.4	10.2	12.1	8.2	6.7	7.4	8.8	8.0	7.0	6.1	9.3	الإيرادات الأخرى	
نسبة من الإيرادات المحلية %																				
Domestic Revenues																			الإيرادات المحلية:	
Tax	54.9	55.5	54.3	51.1	53.6	54.1	59.6	50.0	49.0	61.0	52.7	53.2	60.6	54.5	55.8	57.6	58.3	50.6	الضرائب	
Pension Contributions	19.0	18.4	21.4	22.5	19.6	21.0	17.8	20.7	18.7	12.8	19.9	22.5	17.1	18.4	19.0	19.2	20.3	18.7	القطاعات التقاعدية	
Other Revenues	26.0	26.0	24.3	26.4	26.8	25.0	22.6	29.3	32.3	26.1	27.4	24.3	22.2	27.1	25.2	23.2	21.4	30.8	الإيرادات الأخرى	



جدول رقم (4) : اجمالي نفقات الحكومة العامة  
Table (4): Expenditures of general government

JD Millions


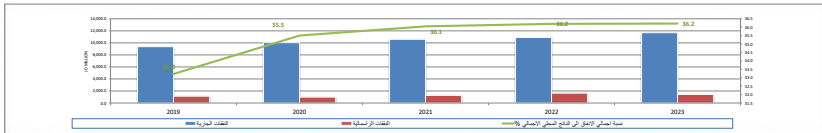
مليون دينار

البيان	2024*		2023		أولي 2024										2023*	2022*	2021*	2020*	2019*	ملاحظات				
	كانون الثاني - تشرين الثاني Jan.- Nov.	تشرين الثاني Nov.	تشرين الثاني Nov.	تشرين الثاني Oct.	أيلول Sep.	أب Aug.	تموز Jul.	حزيران Jun.	أيار May	نيسان Apr.	آذار Mar.	شباط Feb.	كانون الثاني Jan.	البي	البي	البي	البي	البي						
<b>Current expenditures</b>	<b>11152.6</b>	<b>10579.6</b>	<b>1033.9</b>	<b>1064.8</b>	<b>941.2</b>	<b>986.6</b>	<b>1141.1</b>	<b>896.1</b>	<b>1105.4</b>	<b>1085.5</b>	<b>1093.2</b>	<b>902.2</b>	<b>11683.7</b>	<b>10894.8</b>	<b>10588.5</b>	<b>10035.1</b>	<b>9361.3</b>	<b>11683.7</b>	<b>10894.8</b>	<b>10588.5</b>	<b>10035.1</b>	<b>9361.3</b>	النفقات الجارية	
Compensation of employees	2284.6	2230.4	196.2	222.6	194.3	197.5	233.0	191.3	210.2	241.1	192.1	194.2	212.1	2,469.0	2,359.8	2,257.3	2,144.6	1,986.2	2,469.0	2,359.8	2,257.3	2,144.6	1,986.2	تعويضات العاملين منها:
Wages, salaries and allowances	2069.4	2031.4	178.0	198.1	176.8	178.8	205.2	182.8	186.0	207.8	182.9	175.3	197.8	2,233.8	2,156.0	2,055.0	1,935.5	1,819.4	2,233.8	2,156.0	2,055.0	1,935.5	1,819.4	الرواتب والاعور والمعالوات
Social security	215.2	199.0	18.2	24.5	17.5	18.8	27.8	8.5	24.2	33.3	9.2	18.9	14.3	235.2	203.8	202.4	209.1	166.8	235.2	203.8	202.4	209.1	166.8	الضمان الاجتماعي
Purchases of goods and services	570.4	544.3	62.2	65.9	55.9	41.5	66.8	32.7	64.7	64.7	45.3	52.8	17.9	625.0	624.7	654.3	618.1	590.9	625.0	624.7	654.3	618.1	590.9	المشتريات من السلع والخدمات
Interest payments	1562.3	1287.3	123.6	124.0	89.3	147.3	213.3	80.1	199.8	163.5	270.0	52.1	99.4	1,319.8	1,082.9	1,062.7	924.4	807.5	1,319.8	1,082.9	1,062.7	924.4	807.5	قوائد القروض
Internal	819.3	686.9	59.3	67.7	81.9	106.1	48.5	61.1	111.5	75.2	149.5	15.6	43.0	673.5	637.9	618.4	505.8	391.0	673.5	637.9	618.4	505.8	391.0	القوائد الداخلية
External	743.0	600.5	64.2	56.2	7.4	41.3	164.9	19.0	88.2	88.4	120.5	36.6	56.4	646.3	445.0	444.3	418.6	416.5	646.3	445.0	444.3	418.6	416.5	القوائد الخارجية
Subsidies	221.6	243.2	18.3	21.5	15.0	17.6	27.3	15.1	22.3	39.5	15.8	16.7	12.7	354.7	240.5	238.2	310.9	353.0	354.7	240.5	238.2	310.9	353.0	الإعانات
Grants	20.7	18.8	1.9	1.5	1.7	1.9	2.0	1.9	2.1	2.2	2.0	1.2	2.3	20.3	16.2	16.2	15.1	17.1	20.3	16.2	16.2	15.1	17.1	دعم وحدات حكومية عامة
Pension and Compensation	3317.5	3130.5	306.9	308.0	306.1	306.8	307.2	298.1	301.2	295.4	297.6	297.5	292.7	3,402.8	3,257.5	3,168.1	2,942.7	2,607.7	3,402.8	3,257.5	3,168.1	2,942.7	2,607.7	التقاعد والتعويضات
Social Assistance	288.7	264.0	36.2	29.5	32.5	21.7	24.5	25.6	29.2	23.0	22.7	22.2	21.7	315.7	269.8	212.8	173.9	152.2	315.7	269.8	212.8	173.9	152.2	مساعدات اجتماعية
Other Expenditures	174.3	153.2	14.1	16.2	8.7	20.3	19.3	11.8	29.4	19.3	13.1	12.9	9.1	177.7	197.5	229.1	269.7	302.3	177.7	197.5	229.1	269.7	302.3	نفقات اخرى
Military Expenditures	2712.5	2707.9	274.7	275.8	237.6	232.0	247.7	239.5	246.7	236.7	234.7	252.8	234.3	2,998.7	2,845.9	2,749.7	2,635.7	2,544.6	2,998.7	2,845.9	2,749.7	2,635.7	2,544.6	مخصصات الجهاز العسكري
Capital expenditures	982.9	1101.9	86.9	150.2	84.5	90.9	112.4	56.6	133.4	145.2	45.5	50.4	27.0	1422.7	1,638.8	1,261.5	981.4	1,136.5	1422.7	1,638.8	1,261.5	981.4	1,136.5	النفقات الرأسمالية
Total expenditures	12135.5	11681.6	1120.8	1215.0	1025.6	1077.5	1253.5	952.7	1238.8	1230.7	1138.7	952.9	929.2	13,106.3	12,533.7	11,850.0	11,016.5	10,497.8	13,106.3	12,533.7	11,850.0	11,016.5	10,497.8	مجموع النفقات العامة

The data have been consolidated on the expenditures side for the years 2019-2023 and the first eleven months of 2023/2024

\* 2024: اجمالي النفقات العامة حسب المعدل التقديري لعام 2024 (حتى اكتوبر 2024) لعام 2023-2019 والاولى احدى عشر شهرا من 2023/2024

البيان	2024		2023		2024										2023	2022	2021	2020	2019	ملاحظات				
	كانون الثاني - تشرين الثاني Jan.- Nov.	تشرين الثاني Nov.	تشرين الثاني Nov.	تشرين الثاني Oct.	أيلول Sep.	أب Aug.	تموز Jul.	حزيران Jun.	أيار May	نيسان Apr.	آذار Mar.	شباط Feb.	كانون الثاني Jan.	البي	البي	البي	البي	البي						
نسبة إلى الناتج المحلي الإجمالي (%)																								
In percent of GDP																								
Total Expenditures	35.3	35.4	35.5	38.5	32.5	34.1	39.7	30.2	39.2	39.0	36.0	30.2	29.4	36.2	36.2	36.1	35.5	33.2	36.2	36.2	36.1	35.5	33.2	الاجمالي الاطلاق
Current Expenditures	32.4	32.1	32.7	33.7	29.8	31.2	36.1	28.4	35.0	34.4	34.6	28.6	28.6	32.3	31.5	32.2	32.3	29.6	32.3	31.5	32.2	32.3	29.6	النفقات الجارية
Capital Expenditures	2.9	3.3	2.8	4.8	2.7	2.9	3.6	1.8	4.2	4.6	1.4	1.6	0.9	3.9	4.7	3.8	3.2	3.6	3.9	4.7	3.8	3.2	3.6	النفقات الرأسمالية
نسبة إلى إجمالي الاطلاق (%)																								
In percent of total expenditure																								
Current Expenditures of which:	91.9	90.6	92.2	87.6	91.8	91.6	91.0	94.1	89.2	88.2	96.0	94.7	97.1	89.1	86.9	89.4	91.1	89.2	89.1	86.9	89.4	91.1	89.2	النفقات الجارية منها:
Compensation of employees	18.8	19.1	17.5	18.3	18.9	18.3	18.6	20.1	17.0	19.6	16.9	20.4	22.8	18.8	18.8	19.0	19.5	18.9	18.8	18.8	19.0	19.5	18.9	تعويضات العاملين
Purchases of goods and services	4.7	4.7	5.5	5.4	5.5	3.9	5.3	3.4	5.2	5.3	4.0	5.5	1.9	4.8	5.0	5.5	5.6	5.6	4.8	5.0	5.5	5.6	5.6	المشتريات من السلع والخدمات
Interest Payments (comm. basis)	12.9	11.0	11.0	10.2	8.7	13.7	17.0	8.4	16.1	13.3	23.7	5.5	10.7	10.1	8.6	9.0	8.4	7.7	10.1	8.6	9.0	8.4	7.7	قوائد القروض (على اساس الامتصاص)
Subsidies	1.8	2.1	1.6	1.8	1.5	1.6	2.2	1.6	1.8	3.2	1.4	1.8	1.4	2.7	1.9	2.0	2.8	3.4	2.7	1.9	2.0	2.8	3.4	الإعانات
Social Benefits	2.4	2.3	3.2	2.4	3.2	2.0	2.0	2.7	2.4	1.9	2.0	2.3	2.3	2.4	2.2	1.8	1.6	1.4	2.4	2.2	1.8	1.6	1.4	المدافع الاجتماعية
Capital Expenditures	8.1	9.4	7.8	12.4	8.2	8.4	9.0	5.9	10.8	11.8	4.0	5.3	2.9	10.9	13.1	10.6	9.9	10.8	10.9	13.1	10.6	9.9	10.8	النفقات الرأسمالية



دين الحكومة العامة

**GENERAL GOVERNMENT DEBT**

جدول رقم (5) من الحكومة العامة  
Table no (5) General Government Debt

Preliminary

بيانات أولية

JD Million	Nov-24	Oct-24	Sep-24	Aug-24	Jul-24	Jun-24	May-24	Apr. 2024	Mar. 2024	Feb. 2024	Jan.2024	2023	2022	2021	2020	2019	ملاحظات
General Government Debt of which:	29675.6	29446.2	29595.2	29363.0	28986.9	28622.9	28553.2	28517.0	28309.1	28540.1	28239.0	27988.5	26544.8	24817.9	22648.2	19995.7	إجمالي من الحكومة العامة - سنة.
Budget Debt	38908.2	38535.9	38199.9	37782.9	37413.9	37019.8	36898.9	36906.6	36375.2	36136.1	36026.3	35845.6	33514.8	31077.0	28497.3	25908.6	دين ميزانية
Debt securities (T.Bills & T. Bonds)	29429.4	29143.3	28693.3	28372.1	28321.0	28145.3	28048.9	28034.7	27684.7	27459.7	27284.7	27284.7	25575.4	24240.1	22751.6	20251.5	أوراق مالية حكومية (سندات وأذونات)
Loans	9478.8	9392.6	9506.6	9410.8	9092.9	8874.5	8850.0	8871.9	8690.6	8676.4	8741.6	8561.0	7939.5	6836.9	5745.7	5257.0	قرض
Greater Amman Municipality Debt	750.2	762.8	765.8	769.8	770.8	771.3	771.7	767.1	774.3	767.2	772.7	746.2	719.5	577.8	509.9	464.5	دين إمارة عمان الكبرى
Debt securities (T.Bills & T. Bonds)	0.0	0.0	0.0	0.0	0.0	0.0	0.0	0.0	0.0	0.0	0.0	0.0	0.0	0.0	0.0	0.0	أوراق مالية حكومية (سندات وأذونات)
Loans	750.2	762.8	765.8	769.8	770.8	771.3	771.7	767.1	774.3	767.2	772.7	746.2	719.5	577.8	509.9	464.5	قرض
Municipality Debt	57.4	57.7	58.7	59.7	60.7	61.7	62.6	64.4	64.4	64.9	65.7	65.7	74.9	83.6	83.2	62.0	دين البلديات
Debt securities	0.0	0.0	0.0	0.0	0.0	0.0	0.0	0.0	0.0	0.0	0.0	0.0	0.0	0.0	0.0	0.0	أوراق مالية حكومية (سندات وأذونات)
Loans	57.4	57.7	58.7	59.7	60.7	61.7	62.6	64.4	64.4	64.9	65.7	65.7	74.9	83.6	83.2	62.0	قرض
Debt Holding By SSIF	-10040.1	-9910.1	-9429.3	-9249.4	-9258.4	-9229.9	-9179.9	-9221.0	-8904.8	-8428.1	-8625.7	-8669.0	-7764.4	-6920.4	-6442.2	-6039.4	دين يحمله صندوق استثمار أموال الضمان الاجتماعي
Debt securities	-10019.9	-9889.9	-9429.3	-9229.3	-9238.3	-9209.8	-9159.8	-9200.8	-8884.6	-8408.0	-8605.5	-8648.8	-7744.2	-6900.3	-6422.2	-6019.4	أوراق مالية حكومية (سندات وأذونات)
Loans	-20.2	-20.2	-20.2	-20.2	-20.2	-20.2	-20.2	-20.2	-20.2	-20.2	-20.2	-20.2	-20.2	-20.2	-20.0	-20.0	قرض

Memorandum Items	Nov-24	Oct-24	Sep-24	Aug-24	Jul-24	Jun-24	May-24	Apr. 2024	Mar. 2024	Feb. 2024	Jan.2024	2023	2022	2021	2020	2019	ملاحظة
General Government Debt % of GDP of which:	78.6%	78.3%	79.0%	78.7%	77.9%	77.3%	77.4%	77.6%	77.5%	78.5%	78.0%	77.3%	76.7%	75.5%	73.0%	63.28%	دين الحكومة العامة في الناتج المحلي الإجمالي (% من سنة)
Budget Debt exclude debt holding by SSIF	76.4%	76.1%	76.8%	76.4%	75.7%	75.0%	75.1%	75.3%	75.2%	76.2%	75.7%	75.1%	74.4%	73.5%	71.1%	61.6%	دين ميزانية بعد استثناء ما يحمله SSIF
Greater Amman Municipality Debt	2.0%	2.0%	2.0%	2.1%	2.1%	2.1%	2.1%	2.1%	2.1%	2.1%	2.1%	2.1%	2.1%	1.8%	1.6%	1.5%	دين إمارة عمان الكبرى
Municipality Debt	0.2%	0.2%	0.2%	0.2%	0.2%	0.2%	0.2%	0.2%	0.2%	0.2%	0.2%	0.2%	0.2%	0.3%	0.3%	0.2%	دين البلديات
Arrears securitized debt stock (JD million)	445.1	452.8	328.1	337.3	343.0	361.5	389.9	403.2	460.2	470.0	475.75	495.33	613.60	682.34	756.32	692.20	رصيد قروض مملوكة المصارف الحكومية (مليون دينار)
General Government Debt including Arrears securitized debt stock % of GDP	79.8%	79.5%	79.8%	79.6%	78.9%	78.2%	78.4%	78.7%	78.8%	79.8%	79.3%	78.7%	78.4%	77.6%	75.4%	65.5%	دين الحكومة العامة بما في ذلك المصارف الحكومية في الناتج المحلي الإجمالي (%)

إحصاءات مالية الحكومة المركزية

## CENTRAL GOVERNMENT FINANCE STATISTICS

إحصاءات مالية الحكومة المركزية- موازنة

CENTRAL GOVERNMENT FINANCE STATISTICS - BUDGET

إحصاءات مالية الحكومة المركزية- وحدات حكومية

CENTRAL GOVERNMENT FINANCE STATISTICS - UNITS



جدول رقم (6) - خلاصة الحكومة المركزية

TABLE (6) : SUMMARY OF CENTRAL GOVERNMENT

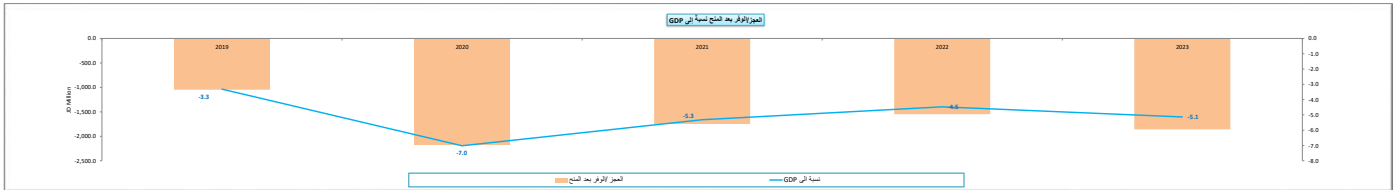
JD Million

مليون دينار

	2024		2023		2024												2023*	2022	2021	2020	2019	بنود تفصيلية			
	كانون 2/2024	كانون 1/2024	كانون 2/2023	كانون 1/2023	كانون 2/2024	كانون 1/2024	كانون 2/2024	كانون 1/2024	كانون 2/2024	كانون 1/2024	كانون 2/2024	كانون 1/2024	كانون 2/2024	كانون 1/2024	كانون 2/2024	كانون 1/2024	كانون 2/2024	كانون 1/2024	كانون 2/2024	كانون 1/2024	كانون 2/2024		كانون 1/2024	كانون 2/2024	
<b>Total Revenues and Grants</b>	<b>8,160.2</b>	<b>7,995.1</b>	<b>645.4</b>	<b>612.9</b>	<b>731.9</b>	<b>660.2</b>	<b>806.0</b>	<b>673.0</b>	<b>760.3</b>	<b>1,133.9</b>	<b>716.5</b>	<b>638.3</b>	<b>781.8</b>	<b>9,386.8</b>	<b>9,097.2</b>	<b>8,290.6</b>	<b>7,204.2</b>	<b>7,923.0</b>							اجمالي الإيرادات و صناديق الخارجية
<b>Domestic Revenues</b>	<b>8,065.5</b>	<b>7,906.1</b>	<b>638.3</b>	<b>611.5</b>	<b>729.2</b>	<b>658.4</b>	<b>805.3</b>	<b>672.3</b>	<b>742.9</b>	<b>1,122.0</b>	<b>708.2</b>	<b>601.6</b>	<b>775.8</b>	<b>8,669.2</b>	<b>8,301.1</b>	<b>7,483.4</b>	<b>6,409.6</b>	<b>7,130.6</b>							الإيرادات المحلية
Tax	5,875.7	5,840.9	474.0	430.6	505.4	474.6	627.3	451.5	470.4	889.6	503.4	445.5	603.6	6,272.2	6,047.9	5,626.9	4,958.6	4,680.8							الضرائب
Pension Contribution	3.9	4.7	0.3	0.4	0.4	0.4	0.4	0.4	0.3	0.4	0.3	0.2	0.2	5.3	4.9	7.5	7.3	9.0							الإقطاعات التقاعدية
Foreign grants	94.6	89.0	7.1	1.4	2.7	1.8	0.6	0.7	17.4	11.9	8.3	36.7	6.0	717.6	796.1	807.2	794.6	792.4							الصناديق الخارجية
Other Revenues	2,185.9	2,060.5	163.9	180.5	223.5	183.4	177.7	220.4	272.2	252.0	204.5	155.8	172.0	2,391.6	2,248.3	1,849.0	1,443.7	2,440.9							الإيرادات الأخرى
<b>Total Expenditures</b>	<b>10,284.4</b>	<b>9,889.3</b>	<b>959.4</b>	<b>1,041.6</b>	<b>872.6</b>	<b>906.4</b>	<b>1,069.5</b>	<b>786.7</b>	<b>1,061.7</b>	<b>1,062.8</b>	<b>1,012.5</b>	<b>755.9</b>	<b>755.3</b>	<b>11,155.8</b>	<b>10,644.5</b>	<b>10,037.2</b>	<b>9,381.1</b>	<b>8,970.4</b>							اجمالي الإنفاق
Current Expenditures	9323.4	8831.1	867.8	894.1	790.2	812.3	959.5	726.4	932.3	916.6	965.9	723.0	735.2	9778.3	9132.1	8899.0	8558.2	8,054.8							النفقات الجارية
Capital Expenditures	961.0	1058.2	91.6	147.5	82.4	94.1	110.0	60.2	129.4	146.2	46.6	32.9	20.1	1377.5	1512.3	1138.3	822.8	915.6							النفقات الرأسمالية
<b>Deficit/Surplus</b>																									العجز/العوض
Including Grants	-2,160.3	-1,965.7	-314.0	-428.7	-140.8	-246.2	-263.5	-113.6	-301.4	66.1	-314.9	-129.6	26.5	-1,857.0	-1,547.3	-1,746.6	-2,176.9	-1,047.4							بعد المنح
Excluding Grants	-2,254.9	-2,054.8	-321.1	-430.1	-143.4	-248.0	-264.1	-114.3	-318.8	54.2	-323.3	-166.3	20.5	-2,574.6	-2,343.4	-2,553.8	-2,971.5	-1,839.8							قبل المنح

\* قبل تعديل الأرصدة الرأسمالية بحسب المادة 88 من قانون الميزانية العامة لسنة 2023  
 \*\* Net: deficit or net loans

Memorandum Items	2024		2023		2024												2023	2022	2021	2020	2019	بنود تفصيلية			
	كانون 2/2024	كانون 1/2024	كانون 2/2023	كانون 1/2023	كانون 2/2024	كانون 1/2024	كانون 2/2024	كانون 1/2024	كانون 2/2024	كانون 1/2024	كانون 2/2024	كانون 1/2024	كانون 2/2024	كانون 1/2024	كانون 2/2024	كانون 1/2024	كانون 2/2024	كانون 1/2024	كانون 2/2024	كانون 1/2024	كانون 2/2024		كانون 1/2024	كانون 2/2024	
Primary Balance (JD million)	(292.2)	(446.1)	(157.6)	(266.1)	(1.2)	(70.7)	(24.3)	(2.6)	(87.7)	241.2	18.8	(96.6)	154.6	(871.8)	(915.8)	(1150.5)	(1728.1)	(726.3)							العجز / الوفر الأولي (ملون دينار)
Current Balance (JD million)	(1293.9)	(996.6)	(229.5)	(282.6)	(61.0)	(153.9)	(154.1)	(54.1)	(189.4)	200.4	(276.7)	(133.4)	40.6	(1197.1)	(831.0)	(1415.6)	(2148.6)	(924.2)							العجز / الوفر الجاري (ملون دينار)
Total Revenues/Total Expenditures(%)	79.3	80.8	67.3	58.8	83.9	72.8	75.4	85.6	71.6	106.7	70.8	84.4	103.5	84.1	85.5	82.6	76.8	88.3							نسبة اجمالي الإيرادات الى اجمالي النفقات(%)
Domestic Revenues/Current Expenditures(%)	86.5	89.5	73.5	68.4	92.3	81.1	83.9	92.5	79.7	122.4	73.3	83.2	105.5	88.7	90.9	84.1	74.9	88.5							نسبة الإيرادات المحلية الى النفقات الجارية(%)
Domestic Revenues/Total Expenditures(%)	78.4	79.9	66.5	58.7	83.6	72.6	75.3	85.5	70.0	105.6	69.9	79.6	102.7	77.7	78.0	74.6	68.3	79.5							نسبة الإيرادات المحلية الى اجمالي الإنفاق(%)
Grants to Capital Expenditures(%)	9.8	8.4	7.8	0.9	3.3	1.9	0.6	1.2	13.5	8.1	17.9	111.6	30.0	52.1	52.6	70.9	96.6	86.5							نسبة المنح الى النفقات الرأسمالية(%)
نسبة العجز/العوض الكلي الى الناتج المحلي الإجمالي(%)																									
Overall deficit/surplus as percent of GDP(%)																									
Including Grants	-6.3	-6.0	-9.9	-13.6	-4.5	-7.8	-8.3	-3.6	-9.5	2.1	-10.0	-4.1	0.8	-5.1	-4.5	-5.3	-7.0	-3.3							بعد المنح
Excluding Grants	-6.6	-6.2	-10.2	-13.6	-4.5	-7.9	-8.4	-3.6	-10.1	1.7	-10.2	-5.3	0.6	-7.1	-6.8	-7.8	-9.6	-5.8							قبل المنح



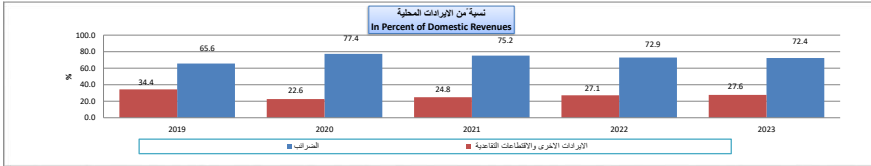
جدول رقم (7) : إيرادات الحكومة المركزية  
TABLE (7) : REVENUE OF CENTRAL GOVERNMENTS

JD Million

مليون دينار

	2024	2023	أولى 2024											2023	2022	2021	2020	2019		
	كانون-2/ تشرين-2/		تشرين/2	تشرين/1	أيلول	أب	تموز	حزيران	ايار	نيسان	آذار	شباط	كانون/2	أولى	فعل					
	Jan.-Nov.		Nov.	Oct.	Sep.	Aug.	Jul.	Jun.	May.	Apr.	Mar.	Feb.	Jan.	Prel.	Actual					
Revenue	8065.6	7906.1	638.3	611.5	729.2	658.4	805.3	672.3	742.9	1122.0	708.5	601.6	775.5	8669.2	8301.1	7483.4	6409.6	7130.6	الإيرادات المحيطة	
Tax	5,875.8	5,840.9	474.0	430.6	505.4	474.6	627.3	451.5	470.4	889.6	503.6	445.5	603.4	6272.2	6047.9	5626.9	4,958.6	4680.8	الضرائب	
Pension Contribution	3.9	4.7	0.3	0.4	0.4	0.4	0.4	0.4	0.3	0.4	0.3	0.3	0.2	5.3	4.9	7.5	7.30	9.0	الاشتراكات التقاعدية	
Grants	94.6	89.0	7.1	1.4	2.7	1.8	0.6	0.7	17.4	11.9	8.3	36.7	6.0	717.6	796.1	807.2	794.6	792.4	المنح	
Other revenues, of which:	2,185.9	2,060.5	163.9	180.5	223.5	183.4	177.7	220.4	272.2	232.0	204.5	155.8	172.0	2391.6	2248.3	1849.0	1443.7	2440.9	إيرادات أخرى، منها:	
License and Fees	143.0	135.7	15.3	12.6	13.5	13.1	11.8	11.6	17.5	11.1	11.2	10.7	14.6	145.8	141.5	134.4	126.3	151.9	رسوم وخصم	
Total revenues	8160.2	7995.1	645.4	612.9	731.9	660.2	806.0	673.0	760.3	1133.9	716.8	638.3	781.6	9386.8	9097.2	8290.6	7204.2	7923.0	الإجمالي الإيرادات	

Memorandum Items	2024	2023	2024											2023	2022	2021	2020	2019	بنود تفصيلية	
	كانون-2/ تشرين-2/		تشرين/2	تشرين/1	أيلول	أب	تموز	حزيران	ايار	نيسان	آذار	شباط	كانون/2	أولى	فعل					
	Jan.-Nov.		Nov.	Oct.	Sep.	Aug.	Jul.	Jun.	May.	Apr.	Mar.	Feb.	Jan.	Prel.	Actual					
نسبة من الناتج المحلي الإجمالي %																				
Domestic Revenues	23.5	24.0	20.2	19.4	23.1	20.8	25.5	21.3	23.5	35.5	22.4	19.0	24.6	24.0	24.0	22.8	20.7	22.6	الإيرادات المحيطة:	
Tax	17.1	17.7	15.0	13.6	16.0	15.0	19.9	14.3	14.9	28.2	15.9	14.1	19.1	17.3	17.5	17.1	16.0	14.8	الضرائب	
Pension Contributions	0.0	0.0	0.0	0.0	0.0	0.0	0.0	0.0	0.0	0.0	0.0	0.0	0.0	0.0	0.0	0.0	0.0	0.0	الاشتراكات التقاعدية	
Other Revenues	6.4	6.3	5.2	5.7	7.1	5.8	5.6	7.0	8.6	7.3	6.5	4.9	5.4	6.6	6.5	5.6	4.7	7.7	الإيرادات الأخرى	
نسبة من الإيرادات المحيطة %																				
Tax	72.9	73.9	74.3	70.4	69.3	72.1	77.9	67.2	63.3	79.3	71.1	74.0	77.8	72.4	72.9	75.2	77.4	65.6	الضرائب	
Pension Contributions	0.0	0.1	0.1	0.1	0.1	0.1	0.0	0.1	0.0	0.0	0.0	0.1	0.0	0.1	0.1	0.1	0.1	0.1	الاشتراكات التقاعدية	
Other Revenues	27.1	26.1	25.7	29.5	30.6	27.9	22.1	32.8	36.6	20.7	28.9	25.9	22.2	27.6	27.1	24.7	22.5	34.2	الإيرادات الأخرى	





جدول رقم (8) : إجمالي الإنفاق الحكومي المركزي

TABLE (8) : SUMMARY EXPENDITURES OF CENTRAL GOVERNMENTS

2024	2023	الربع الأول 2024												2023	2022	2021	2020	2019	التصنيف الجارية
		كانون الثاني Jan.- Nov.	تشرين الثاني Nov.	تشرين الأول Oct.	الربيع Sep.	أب Aug.	تموز Jul.	حزيران Jun.	مايار May	نيسان Apr.	مارس Mar.	شباط Feb.	كانون الثاني Jan.						
9,323.4	8,831.1	867.8	894.1	790.2	812.3	959.5	726.4	932.3	916.6	965.9	723.0	735.2	9,778.3	9,132.1	8,899.0	8,558.2	8,054.9	التصنيف الجارية	
1,882.5	1,828.5	161.9	184.1	160.1	161.6	197.1	155.1	176.3	202.5	156.7	159.0	174.0	2,018.5	1,968.5	1,830.7	1,736.1	1,615.4	تعويضات الموظفين	
1,689.6	1,646.3	144.1	165.7	143.2	143.5	170.1	147.4	149.1	172.6	148.1	141.6	164.1	1,808.2	1,729.2	1,654.2	1,554.4	1,468.0	الرواتب والأجور والمكافآت	
192.9	174.3	17.8	18.4	16.9	18.0	27.0	7.7	21.2	29.9	8.5	17.4	9.9	210.3	179.3	176.5	181.7	147.4	الصناديق الاجتماعية	
475.6	446.0	54.9	57.6	49.3	35.0	58.0	27.1	55.8	56.8	34.7	38.5	7.9	513.3	534.7	560.1	525.2	493.4	المشتريات من السلع والخدمات	
1,962.6	1,668.6	163.5	164.0	142.3	177.4	239.8	111.7	231.1	187.0	342.0	69.7	134.1	1,702.8	1,427.6	1,403.4	1,243.4	1,113.5	إقراض القروض	
1,161.4	982.4	99.3	107.2	134.9	136.1	75.0	92.7	101.7	98.1	221.6	30.9	64.0	1,030.7	959.5	977.1	847.2	713.2	القروض الخارجية	
801.2	626.3	64.2	56.7	7.4	41.3	164.9	19.0	129.4	88.9	130.5	38.9	70.1	672.1	468.1	426.3	396.2	400.3	القروض الخارجية	
221.5	243.1	18.2	21.4	15.0	17.6	27.3	15.0	22.3	39.5	15.7	16.7	12.7	354.6	246.4	236.1	310.8	352.9	إعانات	
26.2	23.9	2.4	2.4	1.8	2.4	2.5	2.4	2.6	2.7	2.6	2.2	2.3	25.9	20.1	20.2	18.9	21.1	معمومات حكومية عامة	
1,552.2	1,528.3	141.0	142.1	141.3	141.0	140.9	140.2	141.0	140.8	141.6	142.1	140.2	1,660.0	1,638.4	1,665.0	1,570.5	1,369.9	التقاعد والتعويضات	
334.6	308.8	38.7	32.0	35.7	26.7	28.6	25.6	35.4	33.2	26.7	30.4	21.7	353.1	347.7	287.9	269.7	263.3	مساهمات الضمان	
155.7	143.9	12.6	14.7	7.2	18.8	17.6	9.8	27.1	17.3	11.1	11.7	7.9	151.4	168.9	204.0	248.0	280.9	تكاليف أخرى	
2,712.5	2,707.9	274.7	275.8	237.6	232.0	247.7	239.5	246.7	236.7	234.7	252.8	234.3	2,998.7	2,845.9	2,749.7	2,635.7	2,544.6	مخصصات الميزان العسكري	
961.0	1,058.2	91.6	147.5	82.4	94.1	110.0	60.2	129.4	146.2	46.6	32.9	20.1	1,377.5	1,512.3	1,138.3	822.8	915.6	التكاليف الرأسمالية	
10,284.4	9,889.3	959.4	1,041.6	872.6	906.4	1,060.5	786.7	1,061.7	1,062.8	1,012.5	755.9	755.3	11,155.8	10,644.5	10,037.3	9,381.1	8,970.5	مجموع التكاليف المصفاة	

Memorandum Items	2024	2023	الربع الأول 2024												2023	2022	2021	2020	2019	بنود تكميلية
			كانون الثاني Jan.- Nov.	تشرين الثاني Nov.	تشرين الأول Oct.	الربيع Sep.	أب Aug.	تموز Jul.	حزيران Jun.	مايار May	نيسان Apr.	مارس Mar.	شباط Feb.	كانون الثاني Jan.						
نسبة إلى الناتج المحلي الإجمالي (%)																				
In percent of GDP																				
Total Expenditures	29.9	30.0	30.4	33.0	27.6	28.7	33.9	24.9	33.6	33.6	32.1	23.9	23.9	30.8	30.7	30.5	30.2	28.4	إجمالي الإنفاق	
Current Expenditures	27.1	26.8	27.5	28.3	25.0	25.7	30.4	23.0	29.5	29.0	30.6	22.9	23.3	27.0	26.4	27.1	27.6	25.5	التكاليف الجارية	
Capital Expenditures	2.8	3.2	2.9	4.7	2.6	3.0	3.5	1.9	4.1	4.6	1.5	1.0	0.6	3.8	4.4	3.5	2.7	2.9	التكاليف الرأسمالية	
نسبة إلى إجمالي الإنفاق (%)																				
In percent of total expenditure																				
Current Expenditures of which:	90.7	89.3	90.5	85.8	90.6	89.6	89.7	92.3	87.8	86.2	95.4	95.7	97.3	87.7	85.8	88.7	91.2	89.8	التكاليف الجارية، منها:	
Compensation of employees	18.3	18.4	16.9	17.7	18.3	17.8	18.4	19.7	17.0	19.1	15.5	21.0	23.0	18.1	17.9	18.2	18.5	18.0	تعويضات الموظفين	
Purchases of goods and Services	4.6	4.5	5.7	5.5	5.7	3.9	5.4	3.4	5.3	5.3	3.4	5.1	1.0	4.6	5.0	5.6	5.6	5.5	المشتريات من السلع والخدمات	
Interest Payments (commit. basis)	19.1	16.3	17.0	15.7	16.3	19.6	22.4	14.2	21.8	17.6	33.8	9.2	17.8	15.3	13.4	14.0	13.3	12.4	إقراض القروض (على أساس الإلتزام)	
Capital Expenditures	9.3	10.7	9.5	14.2	9.4	10.4	10.3	7.7	12.2	13.8	4.6	4.3	2.7	12.3	14.2	11.3	8.8	10.2	التكاليف الرأسمالية	



جدول رقم (9): خلاصة حكومة مركزية - موازنة

TABLE (9): SUMMARY OF CENTRAL GOVERNMENT BUDGET

JD Million

مليون دينار

	2024	2023	2024											2023*	2022	2021	2020	2019	
	كانون 2/ تشرين 2/	كانون 2/ تشرين 2/	تشرين 2/	تشرين 1/	أيلول	أب	تموز	حزيران	أيار	نيسان	آذار	شباط	كانون 2/	فعلية					
	Jan.-Nov.	Jan.-Nov.	Nov.	Oct.	Sep.	Aug.	Jul.	Jun.	May	Apr.	Mar.	Feb.	Jan.	Actual					
Total Revenues and Grants	7,997.1	7,850.1	631.9	594.4	719.2	646.3	787.6	661.3	745.0	1,120.7	700.8	624.0	766.0	9,231.7	8,914.1	8,128.2	7,028.9	7,754.3	الجمالي الإيرادات والمنح الخارجية
Domestic Revenues	7,908.2	7,766.5	625.2	593.9	716.7	645.0	787.5	661.1	728.1	1,109.5	693.1	587.8	760.4	8,520.0	8,121.9	7,324.9	6,238.0	6,965.9	الإيرادات المحلية
Tax	5,875.8	5,840.9	474.0	430.6	505.4	474.6	627.3	451.5	470.4	889.6	503.6	445.5	603.4	6,272.2	6,047.9	5,626.9	4,958.6	4,680.8	الضرائب
Pension Contribution	3.9	4.7	0.3	0.4	0.4	0.4	0.4	0.4	0.3	0.4	0.3	0.3	0.2	5.3	4.9	7.5	7.3	9.0	الاشتراكات التقاعدية
Foreign grants	88.9	83.6	6.6	0.5	2.5	1.3	0.1	0.2	16.9	11.2	7.8	36.2	5.6	711.7	792.2	803.3	790.8	788.4	المنح الخارجية
Other Revenues	2,028.6	1,920.9	150.9	162.8	210.9	170.0	159.8	209.2	257.4	219.5	189.1	142.0	156.9	2,342.4	2,069.1	1,690.4	1,272.1	2,276.1	الإيرادات الأخرى
Total Expenditures	10,121.1	9,746.6	950.6	1,016.4	863.1	897.2	1,040.3	777.7	1,055.1	1,032.1	1,003.7	745.3	739.6	11,004.0	10,466.6	9,858.8	9,211.3	8,812.7	الجمالي الإنفاق
Current Expenditures	9160.1	8688.6	859.0	868.9	780.7	803.1	930.3	717.5	925.7	885.8	957.2	712.4	719.5	9,626.8	8,954.3	8,720.6	8,388.5	7,897.2	النفقات الجارية
Capital Expenditures	961.0	1058.0	91.6	147.5	82.4	94.1	110.0	60.2	129.4	146.2	46.6	32.9	20.1	1,377.2	1,512.3	1,138.2	822.8	915.5	النفقات الرأسمالية
Deficit/Surplus																			العجز/الربح
Including Grants	-2,160.0	-1,968.1	-318.8	-422.1	-143.9	-250.9	-252.8	-116.4	-310.0	83.6	-321.9	-133.3	26.4	-1,860.3	-1,552.5	-1,730.6	-2,182.4	-1,058.4	بعد المنح
Excluding Grants	-2,248.9	-2,051.7	-325.4	-422.6	-146.5	-252.2	-252.9	-116.6	-326.9	72.4	-329.7	-169.5	20.9	-2,572.1	-2,344.7	-2,533.9	-2,973.3	-1,846.9	قبل المنح

\* تشمل عائدات الرصيد المتبقية بنهاية 28 كانون الثاني 2023  
 Note: \*\* deficit on net basis

Memorandum Items	2024	2023	2024											2023	2022	2021	2020	2019	مؤدات تكميلية
	كانون 2/ تشرين 2/	كانون 2/ تشرين 2/	تشرين 2/	تشرين 1/	أيلول	أب	تموز	حزيران	أيار	نيسان	آذار	شباط	كانون 2/	2023	2022	2021	2020	2019	
	Jan.-Nov.	Jan.-Nov.	Nov.	Oct.	Sep.	Aug.	Jul.	Jun.	May	Apr.	Mar.	Feb.	Jan.						
Primary Balance (JD million)	(286.3)	(443.1)	(161.9)	(258.6)	(4.2)	(74.9)	(13.1)	(4.9)	(95.8)	259.4	12.4	(99.8)	155.0	(869.3)	(917.1)	(1130.5)	(1729.9)	(733.5)	العجز / الربح الأولي (مليون دينار)
Current Balance (JD million)	(1287.9)	(993.8)	(233.8)	(275.0)	(64.1)	(158.1)	(142.9)	(56.4)	(197.5)	218.7	(283.1)	(136.6)	41.0	(1194.8)	(832.4)	(1395.7)	(2150.5)	(931.4)	العجز / الربح الجاري (مليون دينار)
Total Revenues/Total Expenditures(%)	79.0	80.5	66.5	58.5	83.3	72.0	75.7	85.0	70.6	108.6	69.8	83.7	103.6	83.9	85.2	82.4	76.3	88.0	نسبة اجمالي الإيرادات الى اجمالي النفقات(%)
Domestic Revenues/Current Expenditures(%)	86.3	89.4	72.8	68.3	91.8	80.3	84.6	92.1	78.7	125.2	72.4	82.5	105.7	88.5	90.7	84.0	74.4	88.2	نسبة الإيرادات المحلية الى النفقات الجارية(%)
Domestic Revenues/Total Expenditures(%)	78.1	79.7	65.8	58.4	83.0	71.9	75.7	85.0	69.0	107.5	69.0	78.9	102.8	77.4	77.6	74.3	67.7	79.0	نسبة الإيرادات المحلية الى اجمالي النفقات(المتوزع(%)
Grants to Capital Expenditures(%)	9.3	7.9	7.2	0.3	3.1	1.4	0.1	0.3	13.1	7.7	16.7	110.2	27.7	51.7	52.4	70.6	96.1	86.1	نسبة المنح الى النفقات الرأسمالية(%)
نسبة العجز/الربح الكلي الى الناتج المحلي الإجمالي(%)																			
Overall deficit/surplus as percent of GDP(%)																			
Including Grants	-6.3	-6.0	-10.1	-13.4	-4.6	-7.9	-8.0	-3.7	-9.8	2.6	-10.2	-4.2	0.8	-5.1	-4.5	-8.3	-7.0	-3.3	بعد المنح
Excluding Grants	-6.5	-6.2	-10.3	-13.4	-4.6	-8.0	-8.0	-3.7	-10.3	2.3	-10.4	-5.4	0.7	-7.1	-6.8	-7.7	-9.6	-5.8	قبل المنح



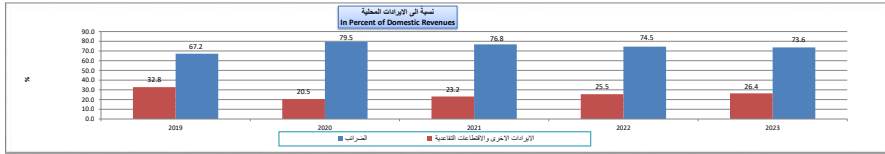
Table (10): TOTAL REVENUES OF CENTRAL GOVERNMENT - BUDGET

JD Million

مليون دينار

	2024	2023	أولى 2024											2023	2022	2021	2020	2019	
	كانون-2/ تشرين-2/		تشرين/2	تشرين/1	ايلول	أب	تموز	حزيران	ايار	نيسان	آذار	شباط	كانون/2	فعل					
	Jan.-Nov.		Nov.	Oct.	Sep.	Aug.	JuL.	Jun.	May.	Apr.	Mar.	Feb.	Jan.	Actual					
Domestic Revenues	7,908.2	7,766.5	625.2	593.9	716.7	645.0	787.5	661.1	728.1	1,109.5	693.1	587.8	760.4	8520.0	8121.9	7324.9	6238.0	6965.9	الإيرادات المحلية
Tax	5,875.8	5,840.9	474.0	430.6	505.4	474.6	627.3	451.5	470.4	889.6	503.6	445.5	603.4	6272.2	6047.9	5626.9	4,958.6	4680.8	الضرائب
Pension Contributions	3.9	4.7	0.3	0.4	0.4	0.4	0.4	0.4	0.3	0.4	0.3	0.3	0.2	5.3	4.9	7.5	7.3	9.0	القطاعات التقاعدية
Grants	88.9	83.6	6.6	0.5	2.5	1.3	0.1	0.2	16.9	11.2	7.8	36.2	5.6	711.7	792.2	803.3	790.8	788.4	التمويل
Other revenues, of which:	2,028.6	1,920.9	150.9	162.8	210.9	170.0	159.8	209.2	257.4	219.5	189.1	142.0	156.9	2242.4	2069.1	1690.4	1272.1	2276.1	إيرادات أخرى، منها:
License and Fees	135.0	135.7	7.3	12.6	13.5	13.1	11.8	11.6	17.5	11.1	11.2	10.7	14.6	145.8	141.5	134.4	126.3	151.9	رسوم ورخص
Total revenues	7,997.1	7,850.1	631.9	594.4	719.2	646.3	787.6	661.3	745.0	1,120.7	700.8	624.0	766.0	9231.7	8914.1	8128.2	7028.9	7754.3	اجمالي الإيرادات

Memorandum Items	2024	2023	2024											2023	2022	2021	2020	2019	بنود تذكيرية
	كانون-2/ تشرين-2/		تشرين/2	تشرين/1	ايلول	أب	تموز	حزيران	ايار	نيسان	آذار	شباط	كانون/2	2023	2022	2021	2020	2019	
	Jan.-Nov.		Nov.	Oct.	Sep.	Aug.	JuL.	Jun.	May.	Apr.	Mar.	Feb.	Jan.						
نسبة من الناتج المحلي الاجمالي %																			
Total revenues	23.3	23.8	20.0	18.8	22.8	20.5	24.9	20.9	23.6	35.5	22.2	19.8	24.2	25.5	25.7	24.7	22.7	24.5	اجمالي الإيرادات
Domestic Revenues	23.0	23.6	19.8	18.8	22.7	20.4	24.9	20.9	23.1	35.1	21.9	18.6	24.1	23.5	23.5	22.3	20.1	22.0	الإيرادات المحلية
Other Revenues	5.9	5.8	4.8	5.2	6.7	5.4	5.1	6.6	8.1	6.9	6.0	4.5	5.0	6.2	6.0	5.1	4.1	7.2	الإيرادات الأخرى
نسبة من الإيرادات المحلية %																			
Tax	74.3	75.2	75.8	72.5	70.5	73.6	79.7	68.3	64.6	80.2	72.7	75.8	79.3	73.6	74.5	76.8	79.5	67.2	الضرائب
Pension Contributions	0.0	0.1	0.1	0.1	0.1	0.1	0.0	0.1	0.0	0.0	0.1	0.1	0.0	0.06	0.06	0.10	0.12	0.13	القطاعات التقاعدية
Other Revenues	25.7	24.7	24.1	27.4	29.4	26.4	20.3	31.6	35.4	19.8	27.3	24.2	20.6	26.32	25.48	23.08	20.39	32.68	الإيرادات الأخرى



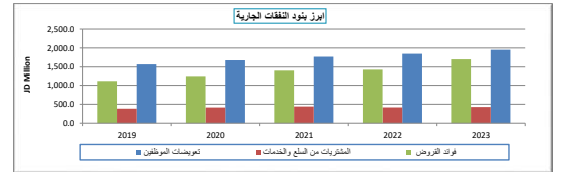
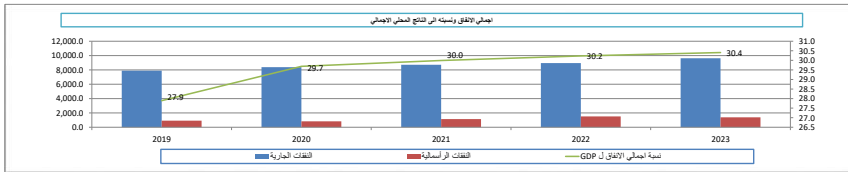
جدول رقم (11) : اجمالي النفقات حكومية مركزية موازنة  
Table (11): TOTAL EXPENDITURES OF CENTRAL GOVERNMENTS- BUDGET

JD Million

مليون دينار

	2024	2023	أولى 2024										2023	2022	2021	2020	2019		
	كانون ثاني - تشرين ثاني Jan.- Nov.	كانون ثاني Nov.	تشرين I/1 Oct.	أيلول Sep.	أب Aug.	تموز Jul.	حزيران Jun	أيار May	نيسان Apr	آذار Mar.	شباط Feb.	كانون ثاني Jan.	فلسي Actual						
<b>Current expenditures</b>	<b>9,160.1</b>	<b>8,688.6</b>	<b>859.0</b>	<b>868.9</b>	<b>780.7</b>	<b>803.1</b>	<b>930.3</b>	<b>717.5</b>	<b>925.7</b>	<b>885.8</b>	<b>957.2</b>	<b>712.4</b>	<b>719.5</b>	<b>9,626.8</b>	<b>8,954.3</b>	<b>8,720.6</b>	<b>8,388.5</b>	<b>7,897.2</b>	<b>النفقات الجارية</b>
<b>Compensation of employees</b>	<b>1,810.0</b>	<b>1,756.3</b>	<b>161.6</b>	<b>171.5</b>	<b>159.8</b>	<b>161.3</b>	<b>174.7</b>	<b>154.9</b>	<b>170.0</b>	<b>180.3</b>	<b>156.4</b>	<b>158.8</b>	<b>160.6</b>	<b>1,953.9</b>	<b>1,848.7</b>	<b>1,771.3</b>	<b>1,676.8</b>	<b>1,568.6</b>	<b>تعويضات الموظفين</b>
Wages, salaries and allowances	1,617.4	1,582.2	143.9	153.1	143.0	143.3	147.7	147.2	148.9	150.4	147.9	141.4	150.7	1743.9	1669.7	1595.0	1495.3	1421.5	الرواتب والاعور والحوارات
Social security	192.6	174.1	17.8	18.4	16.9	18.0	27.0	7.7	21.2	29.9	8.5	17.4	9.9	210.0	179.1	176.3	181.5	147.1	التأمين الاجتماعي
<b>Purchases of goods and services</b>	<b>385.4</b>	<b>368.8</b>	<b>46.3</b>	<b>45.0</b>	<b>40.1</b>	<b>26.0</b>	<b>51.7</b>	<b>18.4</b>	<b>49.4</b>	<b>48.4</b>	<b>26.3</b>	<b>28.1</b>	<b>5.6</b>	<b>427.8</b>	<b>417.3</b>	<b>441.7</b>	<b>415.2</b>	<b>383.4</b>	<b>المشتريات من السلع والخدمات</b>
Interest payments	1,962.6	1,608.6	163.5	164.0	142.3	177.4	239.8	111.7	231.1	187.0	342.0	69.7	134.1	1702.8	1427.6	1403.4	1243.4	1,113.4	فوائد القروض
Internal	1,161.4	982.4	99.3	107.2	134.9	136.1	75.0	92.7	101.7	98.1	221.6	30.9	64.0	1,030.7	959.5	977.1	847.2	713.2	الفوائد الداخلية
External	801.2	626.3	64.2	56.7	7.4	41.3	164.9	19.0	129.4	88.9	120.5	38.9	70.1	672.1	468.1	426.3	396.2	400.2	الفوائد الخارجية
Subsidies	221.5	243.1	18.2	21.4	15.0	17.6	27.3	15.0	22.3	39.5	15.7	16.7	12.7	354.6	240.4	238.1	310.8	352.8	الإعانات
Grants	26.2	23.9	2.4	2.4	1.8	2.4	2.5	2.4	2.6	2.7	2.6	2.2	2.3	25.9	20.1	20.2	18.9	21.1	دعم ومعدات حكومية معينة
Pension and Compensation	1,552.2	1,528.3	141.0	142.1	141.3	141.0	140.9	140.2	141.0	140.8	141.6	142.1	140.2	1,660.0	1,638.4	1,605.0	1,570.5	1,369.9	التقاعد والتعويضات
Social Assistance	334.6	308.8	38.7	32.0	35.7	26.7	28.6	25.6	35.4	33.2	26.7	30.4	21.7	353.1	347.7	287.9	269.7	263.3	مساعدات اجتماعية
Other Expenditures	155.2	142.8	12.6	14.7	7.2	18.8	17.2	9.8	27.1	17.2	11.1	11.7	7.9	150.1	168.3	203.4	247.6	280.1	نفقات اخرى
<b>Military Expenditures</b>	<b>2,712.5</b>	<b>2,707.9</b>	<b>274.7</b>	<b>275.8</b>	<b>237.6</b>	<b>232.0</b>	<b>247.7</b>	<b>239.5</b>	<b>246.7</b>	<b>236.7</b>	<b>234.7</b>	<b>252.8</b>	<b>234.3</b>	<b>2,998.7</b>	<b>2,845.9</b>	<b>2,749.6</b>	<b>2,635.7</b>	<b>2,544.6</b>	<b>مخصصات الجهاد العسكري</b>
<b>Capital expenditures</b>	<b>961.0</b>	<b>1,058.0</b>	<b>91.6</b>	<b>147.5</b>	<b>82.4</b>	<b>94.1</b>	<b>110.0</b>	<b>60.2</b>	<b>129.4</b>	<b>146.2</b>	<b>46.6</b>	<b>32.9</b>	<b>20.1</b>	<b>1,377.2</b>	<b>1,512.3</b>	<b>1,138.2</b>	<b>822.8</b>	<b>915.5</b>	<b>النفقات الرأسمالية</b>
<b>Total expenditures</b>	<b>10,121.1</b>	<b>9,746.6</b>	<b>950.6</b>	<b>1,016.4</b>	<b>863.1</b>	<b>897.2</b>	<b>1,040.3</b>	<b>777.7</b>	<b>1,055.1</b>	<b>1,032.1</b>	<b>1,003.7</b>	<b>745.3</b>	<b>739.6</b>	<b>11,004.0</b>	<b>10,466.6</b>	<b>9,858.8</b>	<b>9,211.3</b>	<b>8,812.7</b>	<b>مجموع النفقات العامة</b>

Memorandum Items	2024	2023	2024										2023	2022	2021	2020	2019	بنود تذكيرية	
	كانون ثاني - تشرين ثاني Jan.- Nov.	تشرين ثاني Nov.	تشرين I/1 Oct.	أيلول Sep.	أب Aug.	تموز Jul.	حزيران Jun	أيار May	نيسان Apr	آذار Mar.	شباط Feb.	كانون ثاني Jan.	نسبة إلى الناتج المحلي الإجمالي (%) In percent of GDP %						
<b>Total Expenditures</b>	<b>29.4</b>	<b>29.6</b>	<b>30.1</b>	<b>32.2</b>	<b>27.3</b>	<b>28.4</b>	<b>32.9</b>	<b>24.6</b>	<b>33.4</b>	<b>32.7</b>	<b>31.8</b>	<b>23.6</b>	<b>23.4</b>	<b>30.4</b>	<b>30.2</b>	<b>30.0</b>	<b>29.7</b>	<b>27.9</b>	<b>الاجمالي</b>
Current Expenditures	26.6	26.4	27.2	27.5	24.7	25.4	29.5	22.7	29.3	28.0	30.3	22.6	22.8	26.6	25.9	26.5	27.0	25.0	النفقات الجارية
Capital Expenditures	2.8	3.2	2.9	4.7	2.6	3.0	3.5	1.9	4.1	4.6	1.5	1.0	0.6	3.8	4.4	3.5	2.7	2.9	النفقات الرأسمالية
نسبة إلى اجمالي الانفاق (%) In percent of total expenditure																			
<b>Current Expenditures, of which:</b>	<b>90.5</b>	<b>89.1</b>	<b>90.4</b>	<b>85.5</b>	<b>90.5</b>	<b>89.5</b>	<b>89.4</b>	<b>92.3</b>	<b>87.7</b>	<b>85.8</b>	<b>95.4</b>	<b>95.6</b>	<b>97.3</b>	<b>87.5</b>	<b>88.5</b>	<b>91.1</b>	<b>89.6</b>	<b>النفقات الجارية، منها:</b>	
Compensation of employees	17.9	18.0	17.0	16.9	18.5	18.0	16.8	19.9	16.1	17.5	15.6	21.3	21.7	17.8	17.7	18.0	18.2	17.8	تعويضات الموظفين
Purchases of goods and Services	3.8	3.8	4.9	4.4	4.6	2.9	5.0	2.4	4.7	4.7	2.6	3.8	0.8	3.9	4.0	4.5	4.5	4.4	المشتريات من السلع والخدمات
Interest Payments (commit. basis)	19.4	16.5	17.2	16.1	16.5	19.8	23.1	14.4	21.9	18.1	34.1	9.4	18.1	15.5	13.6	14.2	13.5	12.6	فوائد القروض (على أساس الاستحقاق)
Subsidies	2.2	2.5	1.9	2.1	1.7	2.0	2.6	1.9	2.1	3.8	1.6	2.2	1.7	3.2	2.3	2.4	3.4	4.0	الإعانات




جدول رقم (12): خلاصة حكومة مركزية - وحدات حكومية

TABLE (12): SUMMARY OF CENTRAL GOVERNMENT- GOVERNMENT UNITS

JD Millions	2024		2024												2023	2022	2021	2020	2019	البيانات الإجمالية والمدعومة بالخارجية
	كانون 2/ تشرين 2/	2023	تشرين 2/	تشرين 1/	أيلول	أب	تموز	حزيران	مايار	نيسان	آذار	شباط	كانون 2/	أولي	الفعلي					
	Jan.-Nov.		Nov.	Oct.	Sep.	Aug.	Jul.	Jun.	May	Apr.	Mar.	Feb.	Jan.	Actual						
Total Revenues and Grants	163.1	145.1	13.5	18.5	12.7	13.9	18.4	11.7	15.3	13.2	16.0	14.3	15.6	155.0	183.0	162.5	175.5	168.7		
Domestic Revenues	157.4	139.6	13.0	17.6	12.5	13.4	17.9	11.2	14.8	12.5	15.4	13.8	15.1	149.2	179.1	158.6	171.7	164.7	الإيرادات المحلية	
Tax	0.0	0.0	0.0	0.0	0.0	0.0	0.0	0.0	0.0	0.0	0.0	0.0	0.0	0.0	0.0	0.0	0.0	0.0	0.0	الضرائب
Pension Contribution	0.0	0.0	0.0	0.0	0.0	0.0	0.0	0.0	0.0	0.0	0.0	0.0	0.0	0.0	0.0	0.0	0.0	0.0	0.0	الإسهامات التقاعدية
Foreign grants	5.7	5.4	0.5	0.9	0.1	0.5	0.5	0.5	0.5	0.7	0.6	0.5	0.5	5.9	3.9	3.9	3.8	4.0	4.0	المدعومة الخارجية
Other Revenues	157.4	139.6	13.0	17.6	12.5	13.4	17.9	11.2	14.8	12.5	15.4	13.8	15.1	149.2	179.1	158.6	171.7	164.7	164.7	الإيرادات الأخرى
Total Expenditures	163.4	142.8	8.8	25.2	9.6	9.2	29.1	9.0	6.7	30.7	8.7	10.6	15.7	151.7	177.8	178.5	169.7	157.7	157.7	البيانات الإلتقائية
Current Expenditures	163.4	142.6	8.8	25.2	9.6	9.2	29.1	9.0	6.7	30.7	8.7	10.6	15.7	151.4	177.8	178.4	169.7	157.7	157.7	التنقات الجارية
Capital Expenditures	0.1	0.3	0.0	0.0	0.0	0.0	0.0	0.0	0.0	0.0	0.0	0.0	0.0	0.3	0.0	0.1	0.01	0.1	0.1	التنقات الرأسمالية
Deficit/Surplus																				العجز/التفوق
Including Grants	-0.3	2.2	4.7	-6.7	3.1	4.7	-10.8	2.8	8.6	-17.5	7.2	3.7	-0.1	-3.3	5.2	-16.0	5.7	11.0	11.0	بعد المدعومة
Excluding Grants	-6.0	-3.2	4.2	-7.6	3.0	4.2	-11.3	2.3	8.1	-18.2	6.7	3.2	-0.6	-2.6	1.3	-19.9	1.9	7.0	7.0	قبل المدعومة

Memorandum Items	2024		2024												2023	2022	2021	2020	2019	بيانات تكميلية
	كانون 2/ تشرين 2/	2023	تشرين 2/	تشرين 1/	أيلول	أب	تموز	حزيران	مايار	نيسان	آذار	شباط	كانون 2/	Actual						
	Jan.-Nov.		Nov.	Oct.	Sep.	Aug.	Jul.	Jun.	May	Apr.	Mar.	Feb.	Jan.							
Primary Balance (JD million)	(6.0)	(3.2)	4.2	(7.6)	3.0	4.2	(11.3)	2.3	8.1	(18.2)	6.7	3.2	(0.6)	(2.6)	1.3	(19.9)	1.9	7.1	7.1	العجز / الفرق الأثري (مليون دينار)
Current Balance (JD million)	(6.0)	(2.9)	4.2	(7.6)	3.0	4.2	(11.3)	2.3	8.1	(18.2)	6.7	3.2	(0.6)	(2.3)	1.3	(19.8)	1.9	7.1	7.1	العجز / الفرق الجاري (مليون دينار)
Total Revenues/Total Expenditures(%)	99.8	101.6	153.5	73.4	132.2	150.6	63.1	130.9	229.5	43.0	182.8	134.6	99.2	102.2	102.9	91.1	103.4	106.9	106.9	نسبة الإيرادات الإجمالي إلى التبعات الإجمالي (%)
Domestic Revenues/Current Expenditures(%)	96.3	98.0	147.9	70.0	131.2	145.3	61.4	125.3	222.0	40.7	176.4	130.2	96.2	98.5	100.8	88.9	101.1	104.5	104.5	نسبة الإيرادات المحلية إلى التبعات الجارية (%)
Domestic Revenues/Total Expenditures(%)	96.3	97.8	147.9	70.0	130.8	145.2	61.4	125.3	222.0	40.7	176.3	130.2	96.2	98.3	100.7	88.8	101.1	104.4	104.4	نسبة الإيرادات المحلية إلى التبعات الإلتقائية (%)
Grants to Capital Expenditures(%)	-	-	-	-	-	-	-	-	-	-	-	-	-	22.35	21236	3826	47799	5030.4	5030.4	نسبة المدعومة إلى التبعات الرأسمالية (%)
نسبة العجز الأثري الكلي إلى الناتج المحلي الإجمالي (%)																				
Overall deficit/surplus as percent of GDP(%)																				
Including Grants	0.00	0.01	0.15	-0.21	0.10	0.15	-0.34	0.09	0.27	-0.55	0.23	0.12	0.00	0.01	0.01	-0.05	0.02	0.03	0.03	بعد المدعومة
Excluding Grants	-0.02	-0.01	0.13	-0.24	0.09	0.13	-0.36	0.07	0.26	-0.58	0.21	0.10	-0.02	-0.01	0.00	-0.06	0.01	0.02	0.02	قبل المدعومة



جدول رقم (13) : اجمالي الإيرادات حكومية مركزية - وحدات حكومية  
Table (13): TOTAL REVENUES OF CENTRAL GOVERNMENT - GOVERNMENT UNITS

JD Million

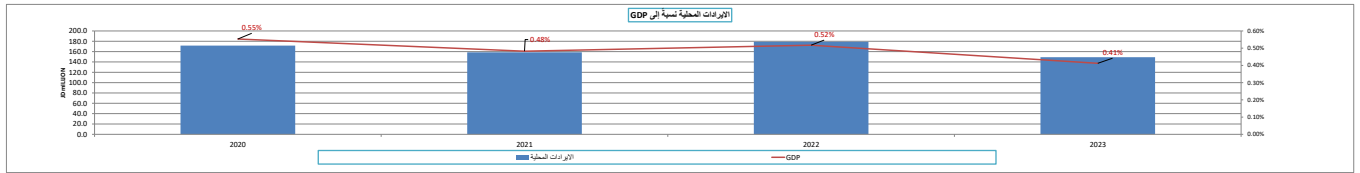
مليون دينار

	2024		2023		2024										2023	2022	2021	2020	2019	
	كانون-نوفمبر 2024		نوفمبر 2023	أكتوبر 2023	سبتمبر 2023	أغسطس 2023	يوليو 2023	يونيو 2023	مايو 2023	أبريل 2023	مارس 2023	فبراير 2023	يناير 2023	أولي 2023	فقط					
	Jan.-Nov.		Nov.	Oct.	Sep.	Aug.	Jul.	Jun.	May.	Apr.	Mar.	Feb.	Jan.	Jan.	Actual					
الإيرادات المحلية	157.4	139.6	13.0	17.6	12.5	13.4	17.9	11.2	14.8	12.5	15.4	13.8	15.1	149.2	179.1	158.6	171.7	164.7		
الضرائب	0.0	0.0	0.0	0.0	0.0	0.0	0.0	0.0	0.0	0.0	0.0	0.0	0.0	0.0	0.0	0.0	0.0	0.0		
الإقطاعات القطاعية	0.0	0.0	0.0	0.0	0.0	0.0	0.0	0.0	0.0	0.0	0.0	0.0	0.0	0.0	0.0	0.0	0.0	0.0		
التحقيق	5.7	5.4	0.5	0.9	0.1	0.5	0.5	0.5	0.50	0.70	0.6	0.47	0.47	5.9	3.9	3.9	3.8	4.0		
إيرادات أخرى، منها:	157.4	139.6	13.0	17.6	12.5	13.4	17.9	11.2	14.8	12.5	15.4	13.8	15.1	149.2	179.1	158.6	171.7	164.7		
رسم وخصم	8.0	0.0	8.0	0.0	0.0	0.0	0.0	0.0	0.0	0.0	0.0	0.0	0.0	0.0	0.0	0.0	0.0	0.0		
اجمالي الإيرادات	163.1	145.1	13.5	18.5	12.7	13.9	18.4	11.7	15.3	13.2	16.0	14.3	15.6	155.0	183.0	162.5	175.5	168.7		

\* Data source: from government and local accounts

مصدر البيانات: من الحسابات الحكومية المركزية

Memorandum Items	2024		2023		2024										2023	2022	2021	2020	2019	بنود تكميلية
	كانون-نوفمبر 2024		نوفمبر 2023	أكتوبر 2023	سبتمبر 2023	أغسطس 2023	يوليو 2023	يونيو 2023	مايو 2023	أبريل 2023	مارس 2023	فبراير 2023	يناير 2023	2023	2022	2021	2020	2019		
	Jan.-Nov.		Nov.	Oct.	Sep.	Aug.	Jul.	Jun.	May.	Apr.	Mar.	Feb.	Jan.							
نسبة من الناتج المحلي الإجمالي %																				
اجمالي الإيرادات	0.47	0.44	0.43	0.59	0.40	0.44	0.58	0.37	0.48	0.42	0.51	0.45	0.49	0.43	0.53	0.49	0.57	0.53		
الإيرادات المحلية	0.46	0.42	0.41	0.56	0.40	0.42	0.57	0.36	0.47	0.40	0.49	0.44	0.48	0.41	0.52	0.48	0.55	0.52		
الإيرادات الأخرى	0.46	0.42	0.41	0.56	0.40	0.42	0.57	0.36	0.47	0.40	0.49	0.44	0.48	0.41	0.52	0.48	0.55	0.52		
نسبة من الإيرادات المحلية %																				
الضرائب	0.0	0.0	0.0	0.0	0.0	0.0	0.0	0.0	0.0	0.0	0.0	0.0	0.0	0.0	0.0	0.0	0.0	0.0		
الإقطاعات القطاعية	0.0	0.0	0.0	0.0	0.0	0.0	0.0	0.0	0.0	0.0	0.0	0.0	0.0	0.0	0.0	0.0	0.0	0.0		
الإيرادات الأخرى	100.0	100.0	100.0	100.0	100.0	100.0	100.0	100.0	100.0	100.0	100.0	100.0	100.0	100.0	100.0	100.0	100.0	100.0		






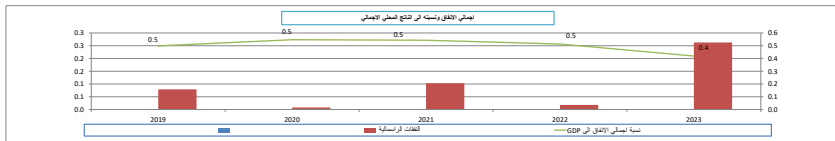
جدول رقم (14) : اجمالي النفقات حكومية مركزية - وحدات حكومية

Table (14): TOTAL EXPENDITURES OF CENTRAL GOVERNMENTS - GOVERNMENT UNITS

	2023		2024											2023	2022	2021	2020	2019			
	كانون الثاني Jan.-Nov.	تشرين الثاني Nov.	تشرين اول Oct.	ايلول Sep.	اوب Aug.	تموز Jul.	حزيران Jun.	مايو May	نيسان Apr.	مارس Mar.	شباط Feb.	كانون الثاني Jan.	البي Prel.							الاصلي Actual	
النفقات الجارية	163.4	142.6	8.8	25.2	9.6	9.2	29.1	9.9	6.7	30.7	8.7	16.6	15.7	151.4	177.8	178.4	169.7	157.7	نفقات الموظفين		
Compensation of employees	72.5	64.3	0.3	12.6	0.3	0.3	22.5	0.2	0.2	22.2	0.3	0.2	13.4	64.6	59.7	59.5	59.4	46.8	تحويلات الموظفين		
Wages, salaries and allowances	72.3	64.0	0.2	12.5	0.3	0.2	22.5	0.2	0.2	22.2	0.2	0.2	13.4	64.3	59.5	59.2	59.2	46.5	تحويلات الامور والملازم		
Social security	0.2	0.2	0.0	0.0	0.0	0.0	0.0	0.0	0.0	0.0	0.0	0.0	0.0	0.3	0.3	0.2	0.2	0.3	المساهمات الاجتماعي		
Purchases of goods and services	90.2	77.1	8.5	12.6	9.2	9.0	6.3	8.7	6.4	8.4	8.4	10.4	2.3	85.5	117.4	118.4	109.9	110.0	المشتريات من السلع والخدمات		
Interest payments	0.0	0.0	0.0	0.0	0.0	0.0	0.0	0.0	0.0	0.0	0.0	0.0	0.0	0.0	0.0	0.0	0.0	0.0	0.1	اقساط القروض	
Internal	0.0	0.0	0.0	0.0	0.0	0.0	0.0	0.0	0.0	0.0	0.0	0.0	0.0	0.0	0.0	0.0	0.0	0.0	0	القروض الداخلية	
External	0.0	0.0	0.0	0.0	0.0	0.0	0.0	0.0	0.0	0.0	0.0	0.0	0.0	0.0	0.0	0.0	0.0	0.0	0.1	القروض الخارجية	
Subsidies	0.0	0.0	0.0	0.0	0.0	0.0	0.0	0.0	0.0	0.0	0.0	0.0	0.0	0.0	0.0	0.0	0.0	0.0	0.05	اعلت	
Grants	0.0	0.0	0.0	0.0	0.0	0.0	0.0	0.0	0.0	0.0	0.0	0.0	0.0	0.0	0.0	0.0	0.0	0.0	0	دعم وحدات حكومية عامة	
Pension and Compensation	0.0	0.0	0.0	0.0	0.0	0.0	0.0	0.0	0.0	0.0	0.0	0.0	0.0	0.0	0.0	0.0	0.0	0.0	0.02	التقاعد والتعويضات	
Social Assistance	0.0	0.0	0.0	0.0	0.0	0.0	0.0	0.0	0.0	0.0	0.0	0.0	0.0	0.0	0.0	0.0	0.0	0.0	0	مساعدات اجتماعية	
Other Expenditures	0.6	1.2	0.0	0.0	0.0	0.0	0.3	0.0	0.0	0.1	0.0	0.0	0.0	1.4	0.7	0.6	0.44	0.76	0	نفقات اخرى	
Military Expenditures	0.0	0.1	0.0	0.0	0.0	0.0	0.0	0.0	0.0	0.0	0.0	0.0	0.0	0.0	0.0	0.0	0.0	0.0	0.0	0	مخصصات الجهاد العسكري
Capital expenditures	0.1	0.3	0.0	0.0	0.0	0.0	0.0	0.0	0.0	0.0	0.0	0.0	0.0	0.3	0.0	0.1	0.01	0.1	0	النفقات الرأسمالية	
Total expenditures	163.4	142.8	8.8	25.2	9.6	9.2	29.1	9.9	6.7	30.7	8.7	16.6	15.7	151.7	177.8	178.5	169.7	157.7	مجموع النفقات العامة		

\* Data based on preliminary estimates.

Memorandum Items	2023		2024											2023	2022	2021	2020	2019	بنود تكميلية	
	كانون الثاني Jan.-Nov.	تشرين الثاني Nov.	تشرين اول Oct.	ايلول Sep.	اوب Aug.	تموز Jul.	حزيران Jun.	مايو May	نيسان Apr.	مارس Mar.	شباط Feb.	كانون الثاني Jan.	البي Prel.							الاصلي Actual
نسبة النفقات المصنفة كنفقات (بمئة من الناتج المحلي الاجمالي (%))																				
In percent of GDP																				
Total Expenditures	0.5	0.4	0.3	0.8	0.3	0.3	0.9	0.3	0.2	1.0	0.3	0.3	0.5	0.4	0.5	0.5	0.5	0.5	الاجمالي	
Current Expenditures	0.5	0.4	0.3	0.8	0.3	0.3	0.9	0.3	0.2	1.0	0.3	0.3	0.5	0.4	0.5	0.5	0.5	0.5	النفقات الجارية	
Capital Expenditures	0.00	0.00	0.00	0.00	0.00	0.00	0.00	0.00	0.00	0.00	0.00	0.00	0.00	0.00	0.00	0.00	0.00	0.00	النفقات الرأسمالية	
نسبة النفقات المصنفة كنفقات (بمئة من اجمالي النفقات (%))																				
In percent of total expenditure																				
Current Expenditures, of which:	100.0	99.8	100.0	100.0	99.7	99.9	100.0	99.9	100.0	100.0	100.0	100.0	100.0	99.8	100.0	99.9	100.0	99.9	النفقات الجارية منها:	
Compensation of employees	44.4	45.0	2.9	49.9	2.9	2.8	77.2	2.7	3.7	72.3	3.1	2.3	85.3	42.6	33.6	33.3	35.0	29.6	تحويلات الموظفين	
Purchases of goods and Services	55.2	54.0	96.6	50.0	96.4	96.9	21.7	96.9	96.0	27.4	96.6	97.5	14.6	56.4	66.0	66.3	64.8	69.7	المشتريات من السلع والخدمات	
Interest Payments (commit. basis)	0.0	0.0	0.0	0.0	0.0	0.0	0.0	0.0	0.0	0.0	0.0	0.0	0.0	0.0	0.0	0.0	0.0	0.0	اقساط القروض (على اساس الاستحقاق)	
Subsidies	0.0	0.0	0.0	0.1	0.0	0.0	0.0	0.0	0.0	0.0	0.0	0.0	0.0	0.0	0.0	0.0	0.0	0.0	0.0	الاعانات



# إحصاءات مالية الحكومة المحلية

## LOCAL GOVERNMENT FINANCE STATISTICS

إحصاءات مالية البلديات

FINANCE STATISTICS OF MUNICIPALITIES

إحصاءات مالية أمانة عمان

FINANCE STATISTICS OF GREATER AMMAN

إحصاءات مالية سلطة إقليم البترا وسلطة منطة العقبة الاقتصادية

FINANCE STATISTICS OF PETRA REGION AUTHORITY AND THE AQABA ECONOMIC REGION AUTHORITY

جدول رقم (15) - خلاصة موازنة الحكومة المحلية


Table (15): Summary of Local government

JD Million

مليون دينار

	2024		2023		2024												2023	2022	2021	2020	2019	بنود تكبيرية
	كانون الثاني/يناير	كانون الثاني/يناير	نوفمبر	نوفمبر	أكتوبر	سبتمبر	أغسطس	يوليو	يونيو	مايو	أبريل	مارس	فبراير	يناير	أولي	أولي	أولي	أولي	أولي			
<b>Total Revenues and Grants</b>	531.2	626.8	43.7	44.3	44.7	46.3	41.4	36.6	59.1	41.5	34.8	55.4	83.4	740.5	598.8	540.3	636.0	603.8	الائتمالات والإيرادات والتمتع الخارجية			
<b>Domestic Revenues</b>	528.0	612.4	43.6	44.2	44.0	46.2	41.4	36.5	58.9	41.5	34.7	54.7	82.2	724.6	583.4	522.9	623.1	577.5	الإيرادات المحلية			
Tax	244.5	238.0	16.3	18.3	19.5	22.5	15.7	15.2	33.8	19.7	10.6	28.8	44.0	298.3	274.4	220.9	274.3	228.9	الضرائب			
Pension Contribution	0.1	0.2	0.0	0.0	0.0	0.0	0.0	0.0	0.0	0.0	0.0	0.0	0.0	0.2	0.2	0.2	0.2	0.3	التقاعدات تقاعدية			
Foreign grants	3.2	14.4	0.1	0.1	0.8	0.2	0.0	0.1	0.1	0.0	0.0	0.7	1.2	15.9	15.4	17.4	12.9	26.3	التمتع الخارجية			
<b>Other Revenues</b>	283.3	374.2	27.3	25.9	24.5	23.6	25.7	21.2	25.1	21.8	24.1	25.9	38.2	426.1	308.8	301.8	348.6	348.3	الإيرادات الأخرى			
<b>Total Expenditures</b>	728.5	748.1	59.0	71.5	56.1	66.7	69.8	55.2	76.0	76.1	56.7	85.4	74.0	815.6	866.3	809.6	785.2	805.9	إجمالي الإنفاق			
Current Expenditures	554.3	564.9	40.7	53.5	40.4	55.0	45.3	44.6	57.7	62.7	45.1	55.0	54.2	618.1	598.4	558.2	524.4	493.4	النفقات الجارية			
Capital Expenditures	174.3	183.2	9.3	18.0	15.7	11.7	15.4	10.7	18.4	13.5	11.5	30.4	19.8	197.5	267.9	251.4	260.8	312.5	النفقات الرأسمالية			
<b>Deficit/Surplus</b>																						
Including Grants	-197.3	-121.3	-6.4	-27.2	-11.3	-20.4	-19.3	-18.6	-17.0	-34.6	-21.9	-30.0	9.4	-75.1	-267.5	-269.3	-149.2	-202.1	بعد التمتع			
Excluding Grants	-200.6	-135.7	-6.5	-27.3	-12.1	-20.5	-19.3	-18.7	-17.1	-34.6	-21.9	-30.7	8.2	-91.0	-282.9	-286.7	-162.0	-228.3	قبل التمتع			

Memorandum Items	2024		2023		2024												2023	2022	2021	2020	2019	بنود تكبيرية
	كانون الثاني/يناير	كانون الثاني/يناير	نوفمبر	نوفمبر	أكتوبر	سبتمبر	أغسطس	يوليو	يونيو	مايو	أبريل	مارس	فبراير	يناير	أولي	أولي	أولي	أولي	أولي			
Primary Balance (JD million)	-126.1	-63.0	-5.6	-18.7	-11.1	-6.2	-17.2	-14.7	-7.2	-16.7	-21.2	-23.5	16.0	-14.5	-213.5	-234.6	-122.8	-190.3	المعز / الوفر الإجمالي (مليون دينار)			
Current Balance (JD million)	-26.3	47.5	2.8	-9.3	3.6	-8.8	-3.9	-8.1	1.3	-21.2	-10.4	-0.3	28.0	106.5	-15.0	-35.2	98.8	84.2	المعز / الوفر الجاري (مليون دينار)			
Total Revenues/Total Expenditures(%)	72.9	83.8	87.3	61.9	79.8	69.5	68.2	66.2	77.7	54.5	61.4	64.8	112.7	90.8	69.1	66.7	81.0	74.9	نسبة إجمالي الإيرادات إلى إجمالي النفقات(%)			
Domestic Revenues/Current Expenditures(%)	95.3	108.4	107.0	82.6	108.8	83.9	91.3	81.9	102.2	66.2	77.0	99.4	151.6	117.2	97.5	93.7	118.8	117.1	نسبة الإيرادات المحلية إلى النفقات الجارية(%)			
Domestic Revenues/Total Expenditures(%)	72.5	81.9	87.1	61.8	78.4	69.2	68.2	66.1	77.5	54.5	61.3	64.0	111.1	88.8	67.3	64.6	79.4	71.7	نسبة الإيرادات المحلية إلى إجمالي النفقات(%)			
Grants to Capital Expenditures(%)	1.9	7.9	1.1	0.5	4.9	1.3	0.0	0.6	0.7	0.1	0.3	2.3	6.0	8.0	5.8	6.9	4.9	8.4	نسبة التمتع إلى النفقات الرأسمالية(%)			
نسبة المعز الإجمالي إلى الناتج المحلي الإجمالي(%)																						
Overall deficit/surplus as percent of GDP(%)																						
Including Grants	-0.6	-0.4	-0.2	-0.9	-0.4	-0.6	-0.6	-0.6	-0.5	-1.1	-0.7	-1.0	0.3	-0.2	-0.8	-0.8	-0.5	-0.6	بعد التمتع			
Excluding Grants	-0.6	-0.4	-0.2	-0.9	-0.4	-0.6	-0.6	-0.6	-0.5	-1.1	-0.7	-1.0	0.3	-0.3	-0.8	-0.9	-0.5	-0.7	قبل التمتع			



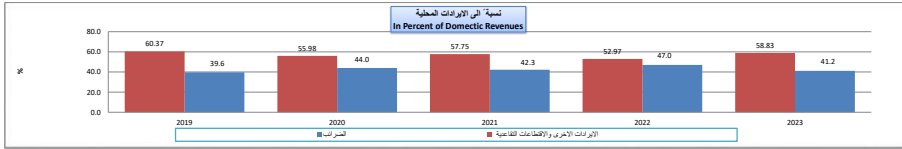
جدول رقم (16) : إيرادات حكومة محلية  
Table (16): Revenue of Local government

JD Million

مليون دينار

	2024	2023	2024											2023	2022	2021	2020	2019	
	كانون 2/2024 Jan.-Nov.	كانون 2/2023 Nov.	نشرين 2/2024 Nov.	نشرين 1/2024 Oct.	الويل 2024 Sep.	أب 2024 Aug.	تموز 2024 Jul.	حزيران 2024 Jun.	أيار 2024 May.	نيسان 2024 Apr.	آذار 2024 Mar.	شباط 2024 Feb.	كانون 2/2024 Jan.	أولي 2023 Prel.	فصلي Actual				
revenues	528.0	612.4	43.6	44.2	44.0	46.2	41.4	36.5	58.9	41.5	34.7	54.7	82.2	724.6	583.4	522.9	623.1	577.5	الإيرادات المحلية
Tax	244.5	238.0	16.3	18.3	19.5	22.5	15.7	15.2	33.8	19.7	10.6	28.8	44.0	298.3	274.4	220.9	274.3	228.9	الضرائب
Pension Contribution	0.1	0.2	0.0	0.0	0.0	0.0	0.0	0.0	0.0	0.0	0.0	0.0	0.0	0.2	0.2	0.2	0.2	0.3	التقاعديات التقاعدية
Grants	3.2	14.4	0.1	0.1	0.8	0.2	0.0	0.1	0.1	0.0	0.0	0.7	1.2	15.9	15.4	17.4	12.9	26.3	المنح
Other revenues, of which:	283.3	374.2	27.3	25.9	24.5	23.6	25.7	21.2	25.1	21.8	24.1	25.9	38.2	426.1	308.8	301.8	348.6	348.3	إيرادات أخرى، منها:
License and Fees	144.8	95.1	14.2	10.7	13.1	9.1	13.7	10.5	11.2	12.3	14.7	15.3	20.1	109.0	142.4	155.5	135.4	170.1	رسوم ورسوم
<b>Total revenues</b>	<b>531.2</b>	<b>626.8</b>	<b>43.7</b>	<b>44.3</b>	<b>44.7</b>	<b>46.3</b>	<b>41.4</b>	<b>36.6</b>	<b>59.1</b>	<b>41.5</b>	<b>34.8</b>	<b>55.4</b>	<b>83.4</b>	<b>740.5</b>	<b>598.8</b>	<b>540.3</b>	<b>636.0</b>	<b>603.8</b>	<b>إجمالي الإيرادات</b>

Memorandum Items	2024	2023	2024											2023	2022	2021	2020	2019	نوع تنكورية
	كانون 2/2024 Jan.-Nov.	كانون 2/2023 Nov.	نشرين 2/2024 Nov.	نشرين 1/2024 Oct.	الويل 2024 Sep.	أب 2024 Aug.	تموز 2024 Jul.	حزيران 2024 Jun.	أيار 2024 May.	نيسان 2024 Apr.	آذار 2024 Mar.	شباط 2024 Feb.	كانون 2/2024 Jan.	أولي 2023 Prel.	نسبة من الناتج المحلي الإجمالي %				
<b>Domestic Revenues</b>	1.5	1.9	1.4	1.4	1.4	1.5	1.3	1.2	1.9	1.3	1.1	1.7	2.6	2.0	1.7	1.6	2.0	1.8	الإيرادات المحلية:
Taxes	0.71	0.72	0.51	0.58	0.62	0.71	0.50	0.48	1.07	0.62	0.34	0.91	1.39	0.82	0.79	0.67	0.88	0.72	الضرائب
Pension Contributions	0.0	0.0	0.0	0.0	0.0	0.0	0.0	0.0	0.0	0.0	0.0	0.0	0.0	0.0	0.0	0.0	0.0	0.0	التقاعديات التقاعدية
Other Revenues	0.8	1.1	0.9	0.8	0.8	0.7	0.8	0.7	0.8	0.7	0.8	0.8	1.2	1.2	0.9	0.9	1.1	1.1	الإيرادات الأخرى
<b>Domestic Revenues</b>	نسبة من الإيرادات المحلية %																		
Tax	46.3	38.9	37.3	41.4	44.3	48.8	37.9	41.8	57.4	47.5	30.6	52.7	53.5	41.2	47.0	42.3	44.0	39.6	الضرائب
Pension Contributions	0.02	0.04	0.02	0.00	0.00	0.03	0.03	0.04	0.02	0.03	0.03	0.02	0.01	0.03	0.04	0.04	0.04	0.05	التقاعديات التقاعدية
Other Revenues	53.7	61.1	62.7	58.6	55.7	51.2	62.0	58.2	42.6	52.4	69.4	47.3	46.4	58.8	52.9	57.7	55.9	60.3	الإيرادات الأخرى




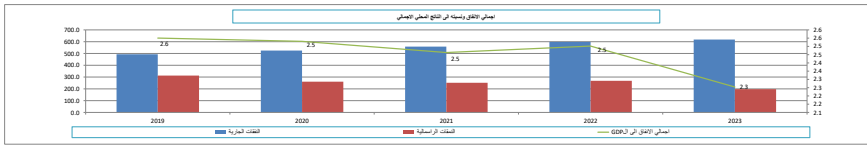
جدول رقم (17) : نفقات الحكومة المحلية  
Table (17): Expenditures of Local Government

JD Millions

مليون دينار

	2024		أولي 2024											المستحق					2019
	2024	2023	تشرين الثاني	تشرين الثاني	أيلول	أب	تموز	حزيران	مايار	نيسان	آذار	شباط	كانون الثاني	2023	2022	2021	2020		
	Jan.-Nov.	Jan.-Nov.	Nov.	Oct.	Sep.	Aug.	Jul.	Jun.	May	Apr.	Mar.	Feb.	Jan.	Actual	Actual	Actual	Actual		
<b>Current expenditures</b>	<b>554.3</b>	<b>564.8</b>	<b>40.7</b>	<b>53.5</b>	<b>40.4</b>	<b>55.0</b>	<b>45.3</b>	<b>44.6</b>	<b>57.7</b>	<b>62.7</b>	<b>45.1</b>	<b>55.0</b>	<b>54.2</b>	<b>618.1</b>	<b>598.4</b>	<b>558.2</b>	<b>524.4</b>	<b>493.4</b>	
Compensation of employees	383.2	391.3	32.6	36.8	32.6	34.3	34.1	34.4	38.2	36.8	33.7	33.4	36.4	429.5	431.9	407.3	390.0	353.2	
Wages, salaries and allowances	363.5	369.3	32.4	31.0	32.2	33.7	33.6	33.9	35.4	33.7	33.2	32.2	32.2	408.1	410.4	384.2	365.2	336.3	
Social security	19.7	22.0	0.2	5.8	0.4	0.5	0.6	0.5	2.8	3.1	0.5	1.3	4.2	21.4	21.5	23.1	24.8	16.9	
Purchases of goods and services	92.2	96.5	7.0	8.0	6.4	6.1	8.6	5.5	9.0	7.7	10.4	13.7	9.9	103.0	86.3	90.3	88.0	93.5	
Interest payments	74.5	72.7	0.9	8.6	1.0	14.4	2.1	4.0	9.8	17.9	0.7	7.2	7.8	76.5	69.5	52.1	39.2	38.0	
Internal	74.5	72.7	0.9	8.6	1.0	14.4	2.1	4.0	9.8	17.9	0.7	7.2	7.8	76.5	69.5	52.0	2.9	4.6	
External	0.0	0.0	0.0	0.0	0.0	0.0	0.0	0.0	0.0	0.0	0.0	0.0	0.0	0.0	0.0	0.1	36.4	33.4	
Subsidies	0.1	0.0	0.0	0.0	0.0	0.0	0.0	0.0	0.0	0.0	0.0	0.0	0.0	0.1	0.1	0.1	0.2	0.1	
Grants	0.0	0.0	0.0	0.0	0.0	0.0	0.0	0.0	0.0	0.0	0.0	0.0	0.0	0.0	0.0	0.0	0.0	0.0	
Pension and Compensation	0.5	0.1	0.0	0.0	0.0	0.0	0.0	0.0	0.0	0.0	0.0	0.0	0.1	0.1	0.1	0.1	0.1	0.1	
Social Assistance	0.0	0.0	0.0	0.0	0.0	0.0	0.0	0.0	0.0	0.0	0.0	0.0	0.0	0.0	0.0	0.0	0.0	0.0	
Other Expenditures	3.7	4.2	0.2	0.1	0.0	0.2	0.5	0.7	0.6	0.3	0.3	0.7	0.1	8.8	10.5	8.2	6.9	8.4	
Military Expenditures	0.0	0.0	0.0	0.0	0.0	0.0	0.0	0.0	0.0	0.0	0.0	0.0	0.0	0.0	0.0	0.0	0.0	0.0	
Capital expenditures	174.3	183.2	9.3	18.0	15.7	11.7	15.4	10.7	18.4	13.5	11.5	30.4	19.8	197.5	267.9	251.4	260.8	312.5	
<b>Total expenditures</b>	<b>728.5</b>	<b>748.1</b>	<b>50.0</b>	<b>71.5</b>	<b>56.1</b>	<b>66.7</b>	<b>60.8</b>	<b>55.2</b>	<b>76.0</b>	<b>76.1</b>	<b>56.7</b>	<b>85.4</b>	<b>74.0</b>	<b>815.6</b>	<b>866.3</b>	<b>809.6</b>	<b>785.2</b>	<b>805.9</b>	

Memorandum Items	2024		أولي 2024											المستحق					2019
	2024	2023	تشرين الثاني	تشرين الثاني	أيلول	أب	تموز	حزيران	مايار	نيسان	آذار	شباط	كانون الثاني	2023	2022	2021	2020		
	Jan.-Nov.	Jan.-Nov.	Nov.	Oct.	Sep.	Aug.	Jul.	Jun.	May	Apr.	Mar.	Feb.	Jan.	Actual	Actual	Actual	Actual		
نسبة من الناتج المحلي الإجمالي (%)																			
In percent of GDP																			
<b>Total Expenditures</b>	<b>2.1</b>	<b>2.3</b>	<b>1.6</b>	<b>2.3</b>	<b>1.8</b>	<b>2.1</b>	<b>1.9</b>	<b>1.7</b>	<b>2.4</b>	<b>2.4</b>	<b>1.8</b>	<b>2.7</b>	<b>2.3</b>	<b>2.3</b>	<b>2.5</b>	<b>2.5</b>	<b>2.5</b>	<b>2.6</b>	
Current Expenditures	1.6	1.7	1.3	1.7	1.3	1.7	1.4	1.4	1.8	2.0	1.4	1.7	1.7	1.7	1.7	1.7	1.7	1.6	
Capital Expenditures	0.09	0.00	0.29	0.57	0.50	0.37	0.49	0.34	0.58	0.43	0.37	0.96	0.63	0.55	0.77	0.76	0.84	0.99	
نسبة من إجمالي الإنفاق (%)																			
In percent of total expenditure																			
<b>Current Expenditures, of which:</b>	<b>76.1</b>	<b>75.5</b>	<b>81.4</b>	<b>74.8</b>	<b>72.1</b>	<b>82.5</b>	<b>74.6</b>	<b>80.7</b>	<b>75.9</b>	<b>82.3</b>	<b>79.6</b>	<b>64.4</b>	<b>73.3</b>	<b>75.8</b>	<b>69.1</b>	<b>68.9</b>	<b>66.8</b>	<b>61.2</b>	
Compensation of employees	52.6	52.3	65.2	51.5	58.0	51.4	56.1	62.3	50.2	48.3	59.4	39.2	49.1	52.7	49.9	50.3	49.7	43.8	
Purchases of goods and services	1.0	0.0	13.9	11.1	11.4	9.2	14.2	10.0	11.8	10.1	18.3	16.1	13.3	12.6	10.0	11.2	11.2	11.6	
Interest Payments (constant basis)	0.4	0.0	1.7	12.0	1.8	21.5	3.5	7.2	12.9	23.5	1.3	8.4	10.6	9.4	8.0	6.4	5.0	4.7	
Capital Expenditures	4.1	0.0	18.6	25.2	27.9	17.5	25.4	19.3	24.1	17.7	20.4	35.6	26.7	24.2	30.9	31.1	33.2	38.8	



جدول رقم (18) خلاصة الموازنة العامة للبلديات


Table (18): SUMMARY OF MUNICIPALITIES BUDGET

JD Million

ملون بنذر

	2024		2023		2024										2023	2022	2021	2020	2019		
	شهران 2/2024		تشرين 2/		تشرين 1/	أيلول	أب	تموز	حزيران	ايار	نيسان	آذار	شباط	كانون 2/	أولى	فعلية					
	Jan.-Nov.	Nov.	Oct.	Sep.	Aug.	Jul.	Jun.	May	Apr.	Mar.	Feb.	Jan.	Prel.	Actual							
<b>Total Revenues and Grants</b>	<b>196.1</b>	<b>259.2</b>	<b>16.1</b>	<b>20.9</b>	<b>19.4</b>	<b>19.0</b>	<b>18.9</b>	<b>12.1</b>	<b>30.5</b>	<b>15.1</b>	<b>10.2</b>	<b>14.2</b>	<b>19.8</b>	<b>301.1</b>	<b>291.9</b>	<b>242.4</b>	<b>268.9</b>	<b>244.3</b>	<b>اجمالي الإيرادات والمنح الخارجية</b>		
<b>Domestic Revenues</b>	<b>193.4</b>	<b>253.6</b>	<b>16.0</b>	<b>20.8</b>	<b>18.6</b>	<b>18.8</b>	<b>18.8</b>	<b>12.0</b>	<b>30.4</b>	<b>15.1</b>	<b>10.2</b>	<b>13.5</b>	<b>19.1</b>	<b>294.8</b>	<b>279.8</b>	<b>227.4</b>	<b>258.8</b>	<b>229.7</b>	<b>الإيرادات المحلية</b>		
Tax	114.9	154.5	8.0	11.0	11.4	12.9	8.7	8.0	25.2	8.2	3.96	6.04	11.60	183.7	172.0	123.4	177.8	125.4	الضرائب		
Pension Contribution	0.0	0.0	0.0	0.0	0.0	0.0	0.0	0.0	0.0	0.0	0.00	0.00	0.00	0.0	0.0	0.0	0.0	0.0	الإسهامات التقاعدية		
Foreign grants	2.7	5.6	0.0	0.1	0.8	0.2	0.0	0.1	0.0	0.0	0.04	0.69	0.76	6.4	12.0	15.0	10.1	14.5	المنح الخارجية		
Other Revenues	78.5	99.1	8.1	9.8	7.2	6.0	10.2	4.0	5.1	7.0	6.19	7.44	7.49	111.1	107.8	104.1	81.0	104.3	الإيرادات الأخرى		
<b>Total Expenditures</b>	<b>287.6</b>	<b>288.9</b>	<b>25.5</b>	<b>26.1</b>	<b>23.7</b>	<b>25.9</b>	<b>27.8</b>	<b>25.3</b>	<b>27.5</b>	<b>24.5</b>	<b>25.8</b>	<b>28.8</b>	<b>26.7</b>	<b>320.1</b>	<b>305.1</b>	<b>321.6</b>	<b>305.0</b>	<b>305.7</b>	<b>اجمالي الإنفاق</b>		
Current Expenditures	248.2	253.7	22.1	21.2	20.5	22.0	23.2	20.6	24.0	22.2	23.0	25.8	23.6	281.1	276.3	274.4	253.6	234.1	التنقذات الجارية		
Capital Expenditures	39.4	35.2	3.4	4.8	3.3	4.0	4.6	4.7	3.5	2.4	2.7	3.0	3.1	39.0	28.9	47.2	51.4	71.6	التنقذات الرأسمالية		
<b>Deficit/Surplus</b>																					
Including Grants	-91.5	-29.7	-9.4	-5.1	-4.4	-6.9	-9.0	-13.2	3.0	-9.4	-15.6	-14.6	-6.8	-19.0	-13.3	-79.2	-36.1	-61.4	بعد المنح		
Excluding Grants	-94.2	-35.2	-9.5	-5.2	-5.2	-7.1	-9.0	-13.3	2.9	-9.4	-15.6	-15.3	-7.6	-25.4	-25.3	-94.2	-46.2	-76.0	قبل المنح		

Memorandum Items	2024		2023		2024										2023	2022	2021	2020	2019	بنود تكميلية	
	شهران 2/2024		تشرين 2/		تشرين 1/	أيلول	أب	تموز	حزيران	ايار	نيسان	آذار	شباط	كانون 2/	Jan.						
	Jan.-Nov.	Nov.	Oct.	Sep.	Aug.	Jul.	Jun.	May	Apr.	Mar.	Feb.	Jan.									
Primary Balance (JD million)	(87.5)	(27.3)	(8.9)	(4.6)	(4.6)	(6.5)	(8.1)	(12.8)	3.5	(8.9)	(14.9)	(14.6)	(7.0)	(16.8)	(13.7)	(92.7)	(43.8)	(71.8)	المعز/ الوفر الأولي (ملون بنذر)		
Current Balance (JD million)	(94.2)	(35.2)	(9.5)	(5.2)	(5.2)	(7.1)	(9.0)	(13.3)	2.9	(9.4)	(15.6)	(15.3)	(7.6)	(25.4)	(25.3)	(94.2)	(46.2)	(76.0)	المعز/ الوفر الجاري (ملون بنذر)		
Total Revenues/Total Expenditures(%)	68.2	89.7	63.0	80.3	81.5	73.2	67.7	47.8	111.0	61.7	39.6	49.2	74.4	94.1	95.6	75.4	88.2	79.9	نسبة اجمالي الإيرادات الى اجمالي النفقات(%)		
Domestic Revenues/Current Expenditures(%)	77.9	100.0	72.4	98.2	90.8	85.7	81.1	58.4	126.7	68.2	44.1	52.2	80.8	104.8	101.3	82.9	102.0	98.1	نسبة الإيرادات المحلية الى النفقات الجارية(%)		
Domestic Revenues/Total Expenditures(%)	67.2	87.8	62.9	80.0	78.3	72.6	67.7	47.5	110.6	61.6	39.4	46.8	71.5	92.1	91.7	70.7	84.9	75.2	نسبة الإيرادات المحلية الى اجمالي الإنفاق(%)		
Grants to Capital Expenditures(%)	7.0	15.9	0.6	1.9	23.6	4.0	0.1	1.4	3.6	0.7	1.4	23.0	24.8	16.4	41.7	31.7	19.6	20.3	نسبة المنح الى النفقات الرأسمالية(%)		
نسبة المعز/ الوفر الفعلي الى الناتج المحلي الاجمالي(%)																					
Overall Deficit/Surplus as percent of GDP(%)																					
Including Grants	-0.27	-0.09	-0.30	-0.16	-0.14	-0.22	-0.28	-0.42	0.10	-0.30	-0.49	-0.46	-0.22	-0.05	-0.04	-0.24	-0.12	-0.19	بعد المنح		
Excluding Grants	-0.27	-0.11	-0.30	-0.17	-0.16	-0.22	-0.28	-0.42	0.09	-0.30	-0.49	-0.49	-0.24	-0.07	-0.07	-0.29	-0.15	-0.24	قبل المنح		



جدول رقم (19) - اجمالي الإيرادات البلدية  
Table (19): TOTAL REVENUES OF MUNICIPALITIES

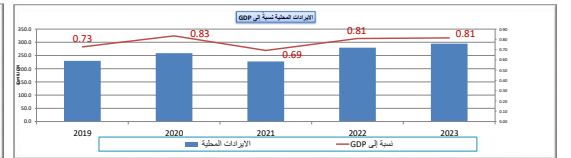
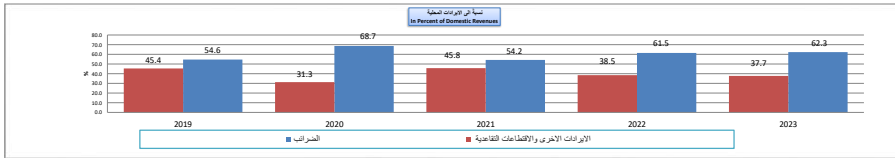
JD Million

مليون دينار

	2024		2024											2023	2022	2021	2020	2019		
	كانون 2/ تشرين 2/		تشرين 2/	تشرين 1/	أيلول	أب	تموز	حزيران	أيار	نيسان	آذار	شباط	كانون 2/	أولي	فعلي					
	Jan.-Nov.		Nov.	Oct.	Sep.	Aug.	Jul.	Jun.	May.	Apr.	Mar.	Feb.	Jan.	Prel.	Actual					
Domestic Revenues	193.4	253.6	16.0	20.8	18.6	18.8	18.8	12.0	30.4	15.1	10.2	13.5	19.1	294.8	279.8	227.4	258.8	229.7	الإيرادات محلية	
Tax	114.9	154.5	8.0	11.0	11.4	12.9	8.7	8.0	25.2	8.2	4.0	6.0	11.6	183.7	172.0	123.4	177.8	125.4	الضرائب	
Pension Contribution	0.0	0.0	0.0	0.0	0.0	0.0	0.0	0.0	0.0	0.0	0.0	0.0	0.0	0.0	0.0	0.0	0.0	0.0	القسطاعات تقاعدية	
Grants	2.7	5.6	0.0	0.1	0.8	0.2	0.0	0.1	0.1	0.0	0.0	0.69	0.76	6.4	12.0	15.0	10.1	14.5	المنح	
Other revenues, of which:	78.5	99.1	8.1	9.8	7.2	6.0	10.2	4.0	5.1	7.0	6.2	7.44	7.49	111.1	107.8	104.1	81.0	104.3	إيرادات أخرى، منها:	
License and Fees	24.0	27.7	2.4	2.0	1.7	1.9	3.5	1.4	1.5	4.2	1.5	1.8	2.1	30.6	27.4	24.9	21.6	25.8	رسوم وخصم	
Total revenues	196.1	259.2	16.1	20.9	19.4	19.0	18.9	12.1	30.5	15.1	10.2	14.2	19.8	301.1	291.9	242.4	268.9	244.3	اجمالي الإيرادات	

المصدر: المخططون، دائرة الإحصاء المركزي

Memorandum Items	2024		2024											2023	2022	2021	2020	2019	بنود تكميلية
	كانون 2/ تشرين 2/		تشرين 2/	تشرين 1/	أيلول	أب	تموز	حزيران	أيار	نيسان	آذار	شباط	كانون 2/						
	Jan.-Nov.		Nov.	Oct.	Sep.	Aug.	Jul.	Jun.	May.	Apr.	Mar.	Feb.	Jan.						
نسبة من الشغل المحلي الاجمالي %																			
In Percent of GDP																			
Domestic Revenues	0.56	0.77	0.51	0.66	0.59	0.60	0.60	0.38	0.96	0.48	0.32	0.43	0.60	0.81	0.81	0.69	0.83	0.73	الإيرادات المحلية:
Tax	0.3	0.5	0.3	0.3	0.4	0.4	0.3	0.3	0.8	0.3	0.1	0.2	0.4	0.5	0.5	0.4	0.6	0.4	الضرائب
Pension Contributions	0.0	0.0	0.0	0.0	0.0	0.0	0.0	0.0	0.0	0.0	0.0	0.0	0.0	0.0	0.0	0.0	0.0	0.0	القسطاعات التقاعدية
Other Revenues	0.2	0.3	0.3	0.3	0.2	0.2	0.3	0.1	0.2	0.2	0.2	0.2	0.2	0.3	0.3	0.3	0.3	0.3	الإيرادات الأخرى
نسبة من الإيرادات المحلية %																			
In Percent of Domestic Revenue																			
Domestic Revenues																			الإيرادات المحلية:
Tax	59.4	60.9	49.6	52.9	61.4	68.2	46.0	66.5	83.1	53.9	39.0	44.8	60.8	62.3	61.5	54.2	68.7	54.6	الضرائب
Pension Contributions	0.0	0.0	0.0	0.0	0.0	0.0	0.0	0.0	0.0	0.0	0.0	0.0	0.0	0.0	0.0	0.0	0.0	0.0	القسطاعات التقاعدية
Other Revenues	40.6	39.1	50.4	47.1	38.6	31.8	54.0	33.5	16.9	46.1	61.0	55.2	39.2	37.7	38.5	45.8	31.3	45.4	الإيرادات الأخرى



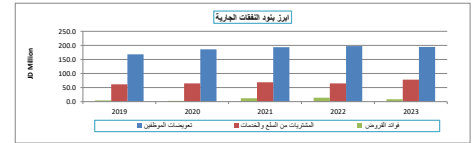
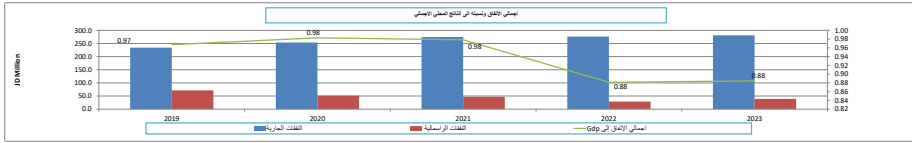
جدول رقم (20) : اجمالي النفقات البلدية  
Table (20): TOTAL EXPENDITURES OF MUNICIPALITIES

JD Million

شهور سن

	2024		2023		2024												2023	2022	2021	2020	2019	
	كانون الثاني - تشرين الثاني Jan.- Nov.	كانون الثاني - تشرين الثاني Nov.	تشرين اكتوبر Oct.	سبتمبر Sep.	أغسطس Aug.	تموز Jul	حزيران Jun.	مايو May	نيسان Apr	مارس Mar.	فبراير Feb.	كانون الثاني Jan.	أولي Prel.	الفعلي Actual								
النفقات الجارية	248.2	253.7	22.1	21.2	20.5	22.0	23.2	20.6	24.0	22.2	23.0	25.8	23.6	281.1	276.3	274.4	253.6	234.1				
تعويضات الموظفين	171.4	176.1	16.0	14.7	14.9	16.6	15.6	16.1	17.3	15.7	15.3	14.6	14.6	194.5	197.5	193.5	186.0	168.1	تعويضات الموظفين			
الرواتب والاجور والمزايا	171.4	176.1	16.0	14.7	14.9	16.6	15.6	16.1	17.3	15.7	15.3	14.6	14.6	194.5	197.5	193.5	186.0	168.1	الرواتب والاجور والمزايا			
الضمان الاجتماعي	0.0	0.0	0.0	0.0	0.0	0.0	0.0	0.0	0.0	0.0	0.0	0.0	0.0	0.0	0.0	0.0	0.0	0.0	0.0			
المشتريات من السلع والخدمات	70.0	69.7	5.6	5.9	5.0	4.8	6.8	4.0	6.1	5.9	7.0	10.5	8.4	78.0	64.9	68.8	64.7	61.6	المشتريات من السلع والخدمات			
فوائد القروض	6.8	7.9	0.6	0.6	0.5	0.6	0.8	0.5	0.6	0.5	0.7	0.7	0.6	8.6	13.9	12.0	2.9	4.4	فوائد القروض			
القرض الداخلي	6.8	7.9	0.6	0.6	0.5	0.56	0.84	0.50	0.57	0.52	0.74	0.70	0.63	8.6	13.9	12.0	2.9	4.4	القرض الداخلي			
القرض الخارجي	0.0	0.0	0.0	0.0	0.0	0.0	0.0	0.0	0.0	0.0	0.0	0.0	0.0	0.0	0.0	0.0	0.0	0.0	0.0			
إعانات	0.0	0.0	0.0	0.0	0.0	0.0	0.0	0.0	0.0	0.0	0.0	0.0	0.0	0.0	0.0	0.0	0.0	0.0	0.0			
دعم وحدات حكومية أخرى	0.0	0.0	0.0	0.0	0.0	0.0	0.0	0.0	0.0	0.0	0.0	0.0	0.0	0.0	0.0	0.0	0.0	0.0	0.0			
التقاعد والتعويضات	0.0	0.0	0.0	0.0	0.0	0.0	0.0	0.0	0.0	0.0	0.0	0.0	0.0	0.0	0.0	0.0	0.0	0.0	0.0			
مساعدات اجتماعية	0.0	0.0	0.0	0.0	0.0	0.0	0.0	0.0	0.0	0.0	0.0	0.0	0.0	0.0	0.0	0.0	0.0	0.0	0.0			
نفقات أخرى	0.0	0.0	0.0	0.0	0.0	0.0	0.0	0.0	0.0	0.0	0.0	0.0	0.0	0.0	0.0	0.0	0.0	0.0	0.0			
مخصصات الجهاز العسكري	0.0	0.0	0.0	0.0	0.0	0.0	0.0	0.0	0.0	0.0	0.0	0.0	0.0	0.0	0.0	0.0	0.0	0.0	0.0			
النفقات الرأسمالية	39.4	35.2	3.4	4.8	3.3	4.0	4.6	4.7	3.5	2.4	2.7	3.0	3.1	39.0	28.9	47.2	51.4	71.6	النفقات الرأسمالية			
Total expenditures	287.6	288.9	25.5	26.1	23.7	25.9	27.8	25.3	27.5	24.5	25.8	28.8	26.7	320.1	305.1	321.6	305.0	305.7	مجموع النفقات العمدة			

Memorandum Items	2024		2023		2024												2023	2022	2021	2020	2019	بنود تكميلية
	كانون الثاني - تشرين الثاني Jan.- Nov.	كانون الثاني - تشرين الثاني Nov.	تشرين اكتوبر Oct.	سبتمبر Sep.	أغسطس Aug.	تموز Jul	حزيران Jun.	مايو May	نيسان Apr	مارس Mar.	فبراير Feb.	كانون الثاني Jan.	أولي Prel.	2023	2022	2021	2020	2019				
	نسبة إلى الناتج المحلي الإجمالي (%) In percent of GDP																					
Total Expenditures	0.84	0.88	0.81	0.83	0.75	0.82	0.88	0.80	0.87	0.78	0.82	0.91	0.84	0.88	0.88	0.98	0.98	0.97	الجمالي الاتق			
Current Expenditures	0.7	0.8	0.7	0.7	0.6	0.7	0.7	0.7	0.8	0.7	0.7	0.8	0.7	0.8	0.8	0.8	0.8	0.7	النفقات الجارية			
Capital Expenditures	0.1	0.1	0.1	0.2	0.1	0.1	0.1	0.1	0.1	0.1	0.1	0.1	0.1	0.1	0.1	0.1	0.2	0.2	النفقات الرأسمالية			
	نسبة إلى إجمالي الإنفاق (%) In percent of total expenditure																					
Current Expenditures, of which:	86.3	87.8	86.8	81.4	86.2	84.8	83.5	81.4	87.3	90.4	89.3	89.6	88.6	87.8	90.5	85.3	83.2	76.6	النفقات الجارية، منها:			
Compensation of employees	59.6	61.0	62.7	56.2	62.9	64.1	55.9	63.6	63.0	64.2	59.4	50.8	54.6	60.8	64.7	60.2	61.0	55.0	تعويضات الموظفين			
Purchases of goods and services	24.4	24.1	21.9	22.8	21.1	18.5	24.5	15.8	22.2	24.1	27.1	36.3	31.6	24.4	21.3	21.4	21.2	20.2	المشتريات من السلع والخدمات			
Interest payments	2.4	2.7	2.2	2.3	2.1	3.0	2.0	2.1	2.1	2.5	2.4	2.3	2.7	4.6	3.7	0.9	1.4	1.4	فوائد القروض			
Capital Expenditures	13.7	12.2	13.2	18.6	13.8	15.2	16.5	18.6	12.7	9.6	10.7	10.4	11.4	12.2	9.5	14.7	16.8	23.4	النفقات الرأسمالية			





جدول رقم (21): خلاصة الموازنة العامة لبلدية عمان

Table (21): SUMMARY OF GREATER AMMAN BUDGET

JD Million

مليون دينار

	2024		2023		2024										2023	2022	2021	2020	2019	بيانات إضافية
	فبراير-نوفمبر 2024	2023	نوفمبر 2023	أكتوبر 2023	سبتمبر 2024	أغسطس 2024	يوليو 2024	يونيو 2024	مايو 2024	أبريل 2024	مارس 2024	فبراير 2024	يناير 2024	أولي	البيانات الفعلية					
	Jan.-Nov.		Nov.	Oct.	Sep.	Aug.	Jul.	Jun.	May	Apr.	Mar.	Feb.	Jan.	Pre.	Actual	Actual	Actual	Actual	Actual	
<b>إجمالي الإيرادات والتمويل الخارجي</b>	<b>279.1</b>	<b>297.9</b>	<b>21.4</b>	<b>19.0</b>	<b>20.4</b>	<b>19.5</b>	<b>18.5</b>	<b>20.3</b>	<b>21.0</b>	<b>20.8</b>	<b>21.1</b>	<b>39.3</b>	<b>57.8</b>	<b>350.3</b>	<b>240.2</b>	<b>254.7</b>	<b>325.8</b>	<b>272.4</b>		
<b>الإيرادات المحلية</b>	<b>278.6</b>	<b>289.0</b>	<b>21.3</b>	<b>19.0</b>	<b>20.4</b>	<b>19.5</b>	<b>18.5</b>	<b>20.3</b>	<b>21.0</b>	<b>20.8</b>	<b>21.1</b>	<b>39.3</b>	<b>57.4</b>	<b>340.8</b>	<b>236.8</b>	<b>252.3</b>	<b>323.0</b>	<b>260.7</b>		
الضرائب	118.0	79.8	7.3	6.8	6.8	9.1	6.3	6.9	6.9	8.1	6.0	22.1	31.7	99.0	91.9	88.6	92.1	96.8		
المساهمات الاجتماعية	0.1	0.2	0.0	0.0	0.0	0.0	0.0	0.0	0.0	0.0	0.0	0.01	0.0	0.2	0.2	0.2	0.2	0.3		
الإيرادات الأجنبية	0.5	8.9	0.1	0.0	0.0	0.0	0.0	0.0	0.0	0.0	0.0	0.0	0.4	9.5	3.4	2.4	2.8	11.7		
الإيرادات الأخرى	160.5	209.0	14.0	12.2	13.6	10.4	12.2	13.3	14.1	12.7	15.1	17.2	25.7	241.6	144.7	163.4	230.7	163.6		
<b>إجمالي النفقات</b>	<b>372.1</b>	<b>392.2</b>	<b>19.7</b>	<b>38.6</b>	<b>26.7</b>	<b>35.5</b>	<b>25.9</b>	<b>24.1</b>	<b>40.0</b>	<b>44.7</b>	<b>24.0</b>	<b>50.2</b>	<b>42.7</b>	<b>409.5</b>	<b>491.0</b>	<b>420.9</b>	<b>411.6</b>	<b>421.0</b>		
النفقات الجارية	259.1	266.4	15.5	28.9	15.7	29.5	17.3	19.3	28.1	36.2	17.2	24.391	27.0	284.0	269.3	232.8	233.4	211.4		
النفقات الرأسمالية	113.0	125.8	4.2	9.7	11.0	6.0	8.6	4.8	11.9	8.5	6.8	25.8	15.7	125.4	221.7	188.1	188.2	209.6		
<b>العجز/الفرج</b>																				
بعد التمويل	-93.0	-94.3	1.7	-19.6	-6.3	-15.9	-7.4	-3.9	-18.9	-23.9	-2.9	-10.9	15.1	-59.2	-250.8	-166.3	-85.8	-148.5		
لدى التمويل	-93.5	-103.2	1.6	-19.6	-6.3	-15.9	-7.4	-3.9	-18.9	-23.9	-2.9	-10.9	14.7	-68.6	-254.2	-168.7	-88.6	-160.3		

مصدر: مكتب الموازنة

Memorandum Items	2024		2023		2024										2023	2022	2021	2020	2019	بيانات إضافية
	فبراير-نوفمبر 2024	2023	نوفمبر 2023	أكتوبر 2023	سبتمبر 2024	أغسطس 2024	يوليو 2024	يونيو 2024	مايو 2024	أبريل 2024	مارس 2024	فبراير 2024	يناير 2024	2023	2022	2021	2020	2019		
	Jan.-Nov.		Nov.	Oct.	Sep.	Aug.	Jul.	Jun.	May	Apr.	mar.	Feb.	Jan.							
Primary Balance (JD million)	-25.8	-38.9	1.9	-11.6	-5.8	-2.1	-6.1	-0.4	-9.7	-6.5	-2.9	-4.4	21.9	-1.3	-199.5	-128.6	-52.2	-126.9	معدل الفرق الإيجابي/السلبي	
Current Balance (JD million)	19.6	22.7	5.8	-9.9	4.7	-9.9	1.2	0.9	-7.1	-15.4	3.9	14.9	30.4	57	-32	19	100	49	معدل الفرق الإيجابي/السلبي	
Total Revenues/Total Expenditures(%)	75.0	76.0	108.7	49.2	76.5	55.0	71.6	84.0	52.6	46.5	87.8	78.3	135.3	85.6	48.9	60.5	79.2	64.7	نسبة إجمالي الإيرادات إلى إجمالي النفقات (%)	
Domestic Revenues/Current Expenditures(%)	107.5	108.5	137.7	65.7	130.1	66.3	107.2	104.8	74.8	57.5	122.4	161.2	212.3	120.0	87.9	108.3	144.6	123.3	نسبة الإيرادات المحلية إلى النفقات الجارية (%)	
Domestic Revenues/Total Expenditures(%)	74.9	73.7	108.3	49.2	76.5	55.0	71.6	84.0	52.6	46.5	87.8	78.3	134.3	83.2	48.2	59.9	78.5	61.9	نسبة الإيرادات المحلية إلى إجمالي النفقات (%)	
Grants to Capital Expenditures(%)	0.4	7.0	1.8	0.0	0.0	0.0	0.0	0.0	0.0	0.0	0.0	0.0	2.7	7.55	1.52	1.28	1.49	5.60	نسبة التمويل إلى النفقات الرأسمالية (%)	
نسبة العجز/الفرج الكلي إلى الناتج المحلي الإجمالي (%)																				
Overall deficit/surplus as percent of GDP(%)																				
Including Grants	-0.27	-0.29	0.05	-0.62	-0.20	-0.50	-0.23	-0.12	-0.60	-0.76	-0.09	-0.34	0.48	-0.16	-0.72	-0.51	-0.28	-0.47	مع التمويل	
Excluding Grants	-0.27	-0.31	0.05	-0.62	-0.20	-0.50	-0.23	-0.12	-0.60	-0.76	-0.09	-0.34	0.46	-0.19	-0.73	-0.51	-0.29	-0.51	بدون التمويل	


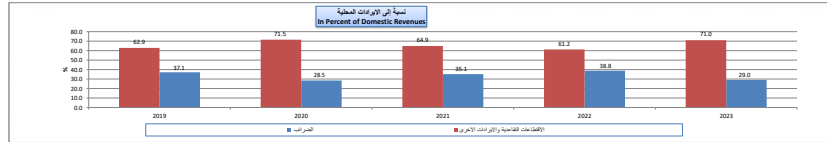


Table (22): TOTAL REVENUES OF GREATER AMMAN

	2024		2023		أولى 2024										2023	2022	2021	2020	2019		
	كانون 2 - تشرين 2		تشرين 2		تشرين 1	أيلول	أب	تموز	حزيران	مايو	نيسان	آذار	شباط	كانون 2	أولى	أولى					
	Jan.-Nov.		Nov.		Oct.	Sep.	Aug.	Jul.	Jun.	May.	Apr.	Mar.	Feb.	Jan.	Prel.	Actual					
الإيرادات المحلية	278.6	289.0	21.3	19.0	20.4	19.5	18.5	20.3	21.0	20.8	21.1	39.3	57.4	340.8	236.8	252.3	323.0	260.7			
الضرائب	118.0	79.8	7.3	6.8	6.8	9.1	6.3	6.9	6.9	8.1	6.0	22.1	31.7	99.0	91.9	88.6	92.1	96.8			
القطاعات القاعدية	0.1	0.2	0.0	0.0	0.0	0.0	0.0	0.0	0.0	0.0	0.01	0.01	0.01	0.2	0.2	0.2	0.2	0.3			
المنح	0.5	8.9	0.1	0.0	0.0	0.0	0.0	0.0	0.0	0.0	0.0	0.0	0.4	9.5	3.4	2.4	2.8	11.7			
إيرادات أخرى، منها:	166.5	209.0	14.0	12.2	13.6	10.4	12.2	13.3	14.1	12.7	15.1	17.2	25.7	241.6	144.7	163.4	230.7	163.6			
رسوم ورخص	104.0	45.7	9.6	7.5	8.3	5.8	8.8	7.9	8.7	7.3	12.0	13.1	15.0	51.4	85.8	111.1	95.4	114.6			
الإجمالي الإيرادات	279.1	297.9	21.4	19.0	20.4	19.5	18.5	20.3	21.0	20.8	21.1	39.3	57.8	350.3	240.2	254.7	325.8	272.4			

مصدر: إحصاءات عمان

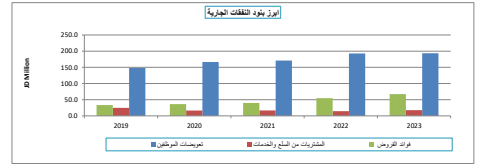
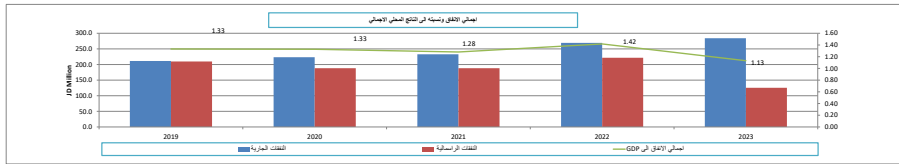
Memorandum Items	2024		2023		2024										2023	2022	2021	2020	2019	نوع مقاربة	
	كانون 2 - تشرين 2		تشرين 2		تشرين 1	أيلول	أب	تموز	حزيران	مايو	نيسان	آذار	شباط	كانون 2	أولى	2023	2022	2021	2020		2019
	Jan.-Nov.		Nov.		Oct.	Sep.	Aug.	Jul.	Jun.	May.	Apr.	Mar.	Feb.	Jan.	Prel.	2023	2022	2021	2020		2019
نسبة من الناتج المحلي الإجمالي %																					
الإيرادات المحلية	0.8	0.9	0.7	0.6	0.6	0.6	0.6	0.6	0.7	0.7	0.7	1.2	1.8	0.9	0.7	0.7	1.0	0.8			
الضرائب	0.3	0.2	0.2	0.2	0.2	0.3	0.2	0.2	0.2	0.3	0.2	0.7	1.0	0.3	0.3	0.3	0.3	0.3			
القطاعات القاعدية	0.0	0.0	0.0	0.0	0.0	0.0	0.0	0.0	0.0	0.0	0.0	0.0	0.0	0.0	0.0	0.0	0.0	0.0			
الإيرادات الأخرى	0.5	0.6	0.4	0.4	0.4	0.3	0.4	0.4	0.4	0.4	0.5	0.5	0.8	0.7	0.4	0.5	0.7	0.5			
نسبة من الإيرادات المحلية %																					
الضرائب	42.4	27.6	34.3	35.8	33.3	46.6	34.0	34.3	32.8	39.0	28.4	56.2	55.2	29.0	38.8	35.1	28.5	37.1			
القطاعات القاعدية	0.0	0.1	0.0	0.0	0.0	0.1	0.1	0.1	0.1	0.1	0.0	0.0	0.0	0.1	0.1	0.1	0.1	0.1			
الإيرادات الأخرى	57.6	72.3	65.7	64.2	66.7	53.3	65.9	65.7	67.1	61.0	71.5	43.8	44.8	70.9	61.1	64.8	71.4	62.8			



جدول رقم (23) - اجمالي النفق امانة عمان  
Table (23): TOTAL EXPENDITURES OF GREATER AMMAN

ID MBan	2024*		أولي 2024										2023	2022	2021	2020	2019	بنود تكفيرية	
	كثون نشي - تشرين ثاني Jan.- Nov.	كثون نشي Nov.	تشرين اول Oct.	ايلول Sep.	آب Aug.	تموز Jul.	حزيران Jun.	أيار May	نيسان Apr.	آذار Mar.	شباط Feb.	كانون نشي Jan.							الوقتي Prel.
Current expenditures	259.1	266.4	15.5	28.9	15.7	29.5	17.3	19.3	28.1	36.2	17.2	24.4	27.0	284.0	269.3	232.8	223.4	211.4	النفقات الجارية
Compensation of employees	175.9	179.7	14.0	19.6	14.5	14.8	15.1	14.8	16.9	17.6	14.6	15.4	18.5	193.6	192.8	171.0	166.5	148.2	تعويضات الموظفين
Wages, salaries and allowances	160.3	161.6	14.0	14.0	14.4	14.6	15.0	14.7	15.0	14.7	14.6	14.6	14.6	176.5	175.3	151.6	145.6	135.0	الرواتب والاجور والمكافآت
Social security	15.6	18.1	0.0	5.6	0.0	0.2	0.1	0.1	1.9	2.9	0.0	0.8	3.9	17.0	17.5	19.4	21.0	13.2	التأمين الاجتماعي
Purchases of goods and services	14.7	21.4	1.0	1.3	0.7	0.8	0.7	1.0	1.9	1.2	2.5	1.3	1.3	17.6	14.5	16.8	16.6	24.7	المشتريات من السلع والخدمات
Interest payments	67.7	64.3	0.3	8.0	0.5	13.8	1.3	3.5	9.3	17.4	0.0	6.5	7.2	67.4	54.7	40.1	36.4	33.4	أقساء القروض
Internal	67.7	64.3	0.3	8.0	0.5	13.8	1.3	3.5	9.3	17.4	0.0	6.5	7.2	67.4	54.7	0.0	0.0	0.0	القرض الداخلي
External	0.0	0.0	0.0	0.0	0.0	0.0	0.0	0.0	0.0	0.0	0.0	0.0	0.0	0.0	0.0	40.1	36.4	33.4	القرض الخارجي
Subsidies	0.0	0.0	0.0	0.0	0.0	0.0	0.0	0.0	0.0	0.0	0.0	0.0	0.0	0.0	0.0	0.0	0.0	0.0	الإعانات
Grants	0.0	0.0	0.0	0.0	0.0	0.0	0.0	0.0	0.0	0.0	0.0	0.0	0.0	0.0	0.0	0.0	0.0	0.0	دعم وحدات حكومية عامة
Pension and Compensation	0.0	0.0	0.0	0.0	0.0	0.0	0.0	0.0	0.0	0.0	0.0	0.0	0.0	0.0	0.0	0.0	0.0	0.0	التقاعد والتعويضات
Social Assistance	0.0	0.0	0.0	0.0	0.0	0.0	0.0	0.0	0.0	0.0	0.0	0.0	0.0	0.0	0.0	0.0	0.0	0.0	مساعوات الاجتماعية
Other Expenditures	4.8	8.9	0.1	0.0	0.0	0.1	0.2	0.1	0.1	0.0	0.1	0.0	0.0	5.5	7.3	5.0	3.9	5.1	نظف اخرى
Military Expenditures	0.0	0.0	0.0	0.0	0.0	0.0	0.0	0.0	0.0	0.0	0.0	0.0	0.0	0.0	0.0	0.0	0.0	0.0	مخصصات الميزان العسكري
Capital expenditures	113.0	125.8	4.2	9.7	11.0	6.0	8.6	4.8	11.9	8.5	6.8	25.8	15.7	125.4	221.7	188.1	188.2	209.6	النفقات الرأسمالية
Total expenditures	372.1	392.2	19.7	38.6	26.7	35.5	25.9	24.1	40.0	44.7	24.0	50.2	42.7	409.5	491.0	420.9	411.6	421.0	المجموع النفقات العامة

Memorandum Items	2024		2024										2023	2022	2021	2020	2019	بنود تكفيرية	
	كثون نشي - تشرين ثاني Jan.- Nov.	تشرين نشي Nov.	تشرين اول Oct.	ايلول Sep.	آب Aug.	تموز Jul.	حزيران Jun.	أيار May	نيسان Apr.	آذار Mar.	شباط Feb.	كانون نشي Jan.							
نسبة إلى الناتج المحلي الإجمالي (%)																			
In percent of GDP																			
Total Expenditures	1.08	1.19	0.62	1.22	0.84	1.12	0.82	0.76	1.26	1.42	0.76	1.59	1.35	1.13	1.42	1.28	1.33	1.33	الاجمالي النفق
Current Expenditures	0.75	0.81	0.49	0.92	0.50	0.93	0.55	0.61	0.89	1.15	0.55	0.77	0.86	0.78	0.78	0.71	0.72	0.67	النفقات الجارية
Capital Expenditures	0.33	0.38	0.13	0.31	0.35	0.19	0.27	0.15	0.38	0.27	0.22	0.82	0.50	0.35	0.64	0.57	0.61	0.66	النفقات الرأسمالية
نسبة إلى اجمالي النفق (%)																			
In percent of total expenditure																			
Current Expenditures , of which:	69.6	67.9	78.7	74.9	58.8	83.1	66.8	80.1	70.3	80.9	71.7	48.6	63.3	69.4	54.8	55.3	54.3	50.2	النفقات الجارية، منها:
Compensation of employees	47.3	45.8	71.3	50.7	54.2	41.8	58.4	61.4	42.3	39.3	60.9	30.6	43.3	47.3	39.3	40.6	40.5	35.2	تعويضات الموظفين
Purchases of goods and services	4.0	5.5	5.1	3.4	2.6	2.1	2.6	4.1	4.6	2.6	10.4	5.0	3.0	4.3	3.0	4.0	4.0	5.9	المشتريات من السلع والخدمات
Interest payments	18.2	16.4	1.5	20.7	1.8	38.9	5.0	14.3	23.2	38.9	0.0	13.0	16.8	16.5	11.1	9.5	8.8	7.9	أقساء القروض
Capital Expenditures	30.4	32.1	21.3	25.1	41.2	16.9	33.2	19.9	29.7	19.1	28.3	51.4	36.7	30.6	45.2	44.7	45.7	49.8	النفقات الرأسمالية



جدول رقم (24) خلاصة موازنة منطقة إقليم البترا ومنطقة منطقة العقبة الاقتصادية

Table (24): Summary of the budget of the Petra Region Authority and the Aqaba Economic Region Authority

JD Millions	2024		2023		2024													2023	2022	2021	2020	2019	بيانات مقارنة	
	2024		2023		2024													2023	Actual					
	2024	2023	2024	2023	2024	2023	2024	2023	2024	2023	2024	2023	2024	2023	2024	2023	2024	2023	2024	2023	2024	2023		
<b>Total Revenues and Grants</b>	56.0	69.7	6.2	4.3	5.0	7.8	4.1	4.2	7.6	5.6	3.5	1.9	5.7	89.1	66.7	43.3	41.3	87.1	إجمالي الإيرادات والمنح الخارجية					
<b>Domestic Revenues</b>	56.0	69.7	6.2	4.3	5.0	7.8	4.1	4.2	7.6	5.6	3.5	1.9	5.7	89.1	66.7	43.3	41.3	87.1	الإيرادات المحلية					
Tax	11.6	3.6	1.0	0.5	1.3	0.6	0.7	0.3	1.7	3.5	0.7	0.7	0.7	15.6	10.5	9.0	4.5	6.7	ضرائب					
Pension Contribution	0.0	0.0	0.0	0.0	0.0	0.0	0.0	0.0	0.0	0.0	0.0	0.0	0.0	0.0	0.0	0.0	0.0	0.0	0.0	مساهمات تقاعدية				
Grants	0.0	0.0	0.0	0.0	0.0	0.0	0.0	0.0	0.0	0.0	0.0	0.0	0.0	0.0	0.0	0.0	0.0	0.0	0.0	المنح				
Other Revenues	44.4	66.1	5.2	3.9	3.7	7.3	3.3	3.9	5.9	2.1	2.8	1.2	5.0	73.4	56.3	34.3	36.9	80.4	الإيرادات الأخرى					
<b>Total Expenditures</b>	68.8	67.0	4.9	6.8	5.7	5.3	7.0	5.8	8.6	6.9	6.9	6.4	4.6	86.0	70.2	67.1	68.6	79.2	إجمالي النفقات					
Current Expenditures	47.0	44.8	3.1	3.3	4.3	3.6	4.8	4.7	5.6	4.3	4.9	4.8	3.6	52.9	52.8	51.0	47.4	47.9	النفقات الجارية					
Capital Expenditures	21.9	22.2	1.7	3.5	1.4	1.7	2.2	1.2	3.0	2.6	2.0	1.6	1.0	33.1	17.3	16.1	21.2	31.3	النفقات الرأسمالية					
<b>Deficit/Surplus</b>																				العجز/الفائض				
Including Grants	-12.9	2.7	1.4	-2.4	-0.7	2.5	-3.0	-1.6	-1.0	-1.3	-3.4	-4.5	1.1	3.0	-3.4	-23.8	-27.3	7.9	بعد المنح					
Excluding Grants	-12.9	2.7	1.4	-2.4	-0.7	2.5	-3.0	-1.6	-1.0	-1.3	-3.4	-4.5	1.1	3.0	-3.4	-23.8	-27.3	7.9	قبل المنح					
<b>Memorandum Items</b>	2024		2023		2024													2023	2022	2021	2020	2019	بيانات مقارنة	
Primary Balance (JD million)	-12.9	3.2	1.4	-2.4	-0.7	2.5	-3.0	-1.6	-1.0	-1.3	-3.4	-4.5	1.1	3.5	-2.6	-23.8	-27.3	8.1	العجز / الفائض الأولي (مليون دينار)					
Current Balance (JD million)	9.0	24.9	3.1	1.0	0.7	4.2	-0.8	0.4	1.9	1.3	-1.4	-2.9	2.2	36.1	13.9	-7.7	-6.1	39.2	العجز / الفائض الحالي (مليون دينار)					
Total Revenues/Total Expenditures(%)	81.3%	104.0%	128.3%	63.9%	88.1%	147.4%	57.6%	72.8%	87.9%	81.4%	50.9%	29.8%	125.1%	103.5%	95.1%	64.5%	60.2%	110.0%	نسبة إجمالي الإيرادات إلى إجمالي النفقات (%)					
Domestic Revenues/Current Expenditures(%)	119.2%	155.5%	200.1%	130.3%	117.2%	218.8%	83.9%	91.1%	134.6%	129.8%	71.8%	39.6%	160.5%	168.3%	126.3%	84.9%	87.2%	181.9%	نسبة الإيرادات المحلية إلى النفقات الجارية (%)					
Domestic Revenues/Total Expenditures(%)	81.3%	104.0%	128.3%	63.9%	88.1%	147.4%	57.6%	72.8%	87.9%	81.4%	50.9%	29.8%	125.1%	103.5%	95.1%	64.5%	60.2%	110.0%	نسبة الإيرادات المحلية إلى إجمالي النفقات (%)					
Grants to Capital Expenditures(%)	0.0%	0.0%	0.0%	0.0%	0.0%	0.0%	0.0%	0.0%	0.0%	0.0%	0.0%	0.0%	0.0%	0.0%	0.0%	0.0%	0.0%	0.0%	نسبة المنح إلى النفقات الرأسمالية (%)					
نسبة العجز الفوري الكلي إلى الناتج المحلي الإجمالي (%)																								
Overall deficit/surplus as percent of GDP(%)																								
Including Grants	-0.04	0.01	0.04	-0.08	-0.02	0.08	-0.09	-0.05	-0.03	-0.04	-0.11	-0.14	0.04	0.01	-0.01	-0.07	-0.09	0.02	بعد المنح					
Excluding Grants	0.0	0.0	0.0	-0.1	0.0	0.1	-0.1	-0.1	0.0	0.0	-0.1	-0.1	0.0	0.0	0.0	-0.1	-0.1	0.0	قبل المنح					




Table (25): Revenue of Petra Region Authority and the Aqaba Economic Region Authority

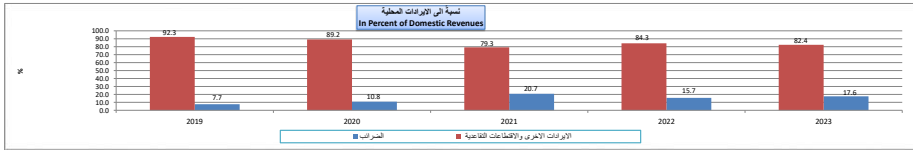
ID Million

مليون دينار

	2024		2023		2024										2023	2022	2021	2020	2019			
	كانون-2/نوفمبر/2024		نوفمبر/2023		نوفمبر/2024	أكتوبر/2024	سبتمبر/2024	أغسطس/2024	يوليو/2024	يونيو/2024	مايو/2024	أبريل/2024	مارس/2024	فبراير/2024	جانواري/2024	أولي/2023	فعل					
	Jan.-Nov.		Nov.		Nov.	Oct.	Sep.	Aug.	Jul.	Jun.	May.	Apr.	Mar.	Feb.	Jan.	Pre.	Actual					
<b>Domestic Revenues</b>	<b>56.0</b>	<b>69.7</b>	<b>6.2</b>	<b>4.3</b>	<b>5.0</b>	<b>7.8</b>	<b>4.1</b>	<b>4.2</b>	<b>7.6</b>	<b>5.6</b>	<b>3.5</b>	<b>1.9</b>	<b>5.7</b>	<b>89.1</b>	<b>66.7</b>	<b>43.3</b>	<b>41.3</b>	<b>87.1</b>	<b>87.1</b>	<b>أيرادات محلية</b>		
Tax	11.6	3.7	1.0	0.5	1.3	0.6	0.7	0.3	1.7	3.5	0.7	0.7	0.7	15.6	10.5	9.0	4.5	6.7	6.7	الضرائب		
Pension Contribution	0.0	0.0	0.0	0.0	0.0	0.0	0.0	0.0	0.0	0.0	0.0	0.0	0.0	0.0	0.0	0.0	0.0	0.0	0.0	0.0	الاشتراكات التقاعدية	
Grants	0.0	0.0	0.0	0.0	0.0	0.0	0.0	0.0	0.0	0.0	0.0	0.0	0.0	0.0	0.0	0.0	0.0	0.0	0.0	0.0	المنح	
<b>Other revenues, of which:</b>	<b>44.4</b>	<b>66.1</b>	<b>5.2</b>	<b>3.9</b>	<b>3.7</b>	<b>7.3</b>	<b>3.3</b>	<b>3.9</b>	<b>5.9</b>	<b>2.1</b>	<b>2.8</b>	<b>1.2</b>	<b>5.0</b>	<b>73.4</b>	<b>56.3</b>	<b>34.3</b>	<b>36.87</b>	<b>80.4</b>	<b>80.4</b>	<b>أيرادات أخرى، منها:</b>		
License and Fees	16.8	21.7	2.2	1.2	3.0	1.4	1.3	1.2	1.0	0.8	1.2	0.4	3.0	26.9	29.2	19.4	18.4	29.7	29.7	رسوم وروخص		
<b>Total revenues</b>	<b>56.0</b>	<b>69.7</b>	<b>6.2</b>	<b>4.3</b>	<b>5.0</b>	<b>7.8</b>	<b>4.1</b>	<b>4.2</b>	<b>7.6</b>	<b>5.6</b>	<b>3.5</b>	<b>1.9</b>	<b>5.7</b>	<b>89.1</b>	<b>66.7</b>	<b>43.3</b>	<b>41.3</b>	<b>87.1</b>	<b>87.1</b>	<b>إجمالي الإيرادات</b>		

تتمثل هذه القيم في رقم القيمة المضافة الاقتصادية المحلية

Memorandum Items	2024		2023		2024										2023	2022	2021	2020	2019	بؤءة علفية		
	كانون-2/نوفمبر/2024		نوفمبر/2023		نوفمبر/2024	أكتوبر/2024	سبتمبر/2024	أغسطس/2024	يوليو/2024	يونيو/2024	مايو/2024	أبريل/2024	مارس/2024	فبراير/2024	جانواري/2024	أولي/2023	فعل					
	Jan.-Nov.		Nov.		Nov.	Oct.	Sep.	Aug.	Jul.	Jun.	May.	Apr.	Mar.	Feb.	Jan.	Pre.	Actual					
	نسبة من التبع المحلي الإجمالي %																					
<b>Domestic Revenues</b>	0.16	0.21	0.20	0.14	0.16	0.25	0.13	0.13	0.24	0.18	0.11	0.06	0.18	0.25	0.19	0.13	0.13	0.28	0.28	<b>الإيرادات المحلية:</b>		
Tax	0.03	0.01	0.03	0.01	0.04	0.02	0.02	0.01	0.05	0.11	0.02	0.02	0.02	0.04	0.03	0.03	0.01	0.02	0.02	الضرائب		
Pension Contributions	0.0	0.0	0.0	0.0	0.0	0.0	0.0	0.0	0.0	0.0	0.0	0.0	0.0	0.0	0.0	0.0	0.0	0.0	0.0	الاشتراكات التقاعدية		
Other Revenues	0.13	0.20	0.17	0.12	0.12	0.23	0.10	0.12	0.19	0.07	0.09	0.04	0.16	0.20	0.16	0.10	0.12	0.25	0.25	الإيرادات الأخرى		
	نسبة من الإيرادات المحلية %																					
<b>Domestic Revenues</b>	20.7	5.3	16.0	10.5	25.3	7.2	18.2	7.6	22.4	61.9	18.9	36.1	12.6	17.6	15.7	20.7	10.8	7.7	7.7	<b>الضرائب:</b>		
Tax	0.0	0.0	0.0	0.0	0.0	0.0	0.0	0.0	0.0	0.0	0.0	0.0	0.0	0.0	0.0	0.0	0.0	0.0	0.0	الاشتراكات التقاعدية		
Pension Contributions	0.0	0.0	0.0	0.0	0.0	0.0	0.0	0.0	0.0	0.0	0.0	0.0	0.0	0.0	0.0	0.0	0.0	0.0	0.0	0.0		
Other Revenues	79.3	94.7	84.0	89.5	74.7	92.8	81.8	92.4	77.6	38.1	81.1	63.9	87.4	82.4	84.3	79.3	89.2	92.3	92.3	الإيرادات الأخرى		



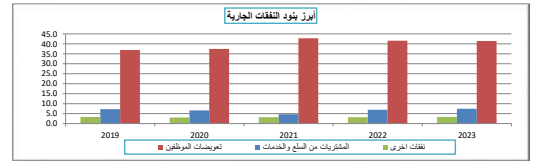
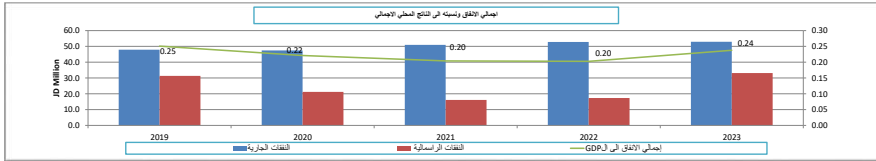
جدول رقم (26) : إجمالي نفقات سلطة إقليم البترا وسلطة منطقة العقبة الاقتصادية  
Table (26): Total Expenditures of Petra Region Authority and the Aqaba Economic Region Authority

JD Million

مليون دينار

	2024	2023	أولى 2024											2023	2022	2021	2020	2019		
	كانون ثلثي - تشرين ثلثي		تشرين ثلثي	تشرين أول	أيلول	أب	تموز	حزيران	مايار	نيسان	آذار	شباط	كانون ثلثي	أولى	فعلية					
	Jan.-Nov.		Nov.	Oct.	Sep.	Aug.	Jul.	Jun.	May	Apr.	Mar.	Feb.	Jan.	Prel.	Actual					
Current expenditures	47.0	44.8	3.1	3.3	4.3	3.6	4.8	4.7	5.6	4.3	4.9	4.8	3.6	52.9	52.8	51.0	47.4	47.9	النفقات الجارية	
Compensation of employees	36.0	35.5	2.6	2.6	3.2	2.8	3.4	3.5	4.0	3.4	3.7	3.4	3.3	41.4	41.6	42.8	37.5	36.9	تعويضات الموظفين	
Wages, salaries and allowances	31.8	31.7	2.4	2.4	2.8	2.5	3.0	3.1	3.1	3.3	3.3	2.9	3.0	37.0	37.6	39.1	33.6	33.2	الرواتب والاعور والمزايا	
Social security	4.1	3.9	0.2	0.2	0.4	0.3	0.4	0.4	0.9	0.2	0.4	0.5	0.3	4.4	4.0	3.6	3.87	3.7	الضمان الاجتماعي	
Purchases of goods and services	7.4	5.3	0.4	0.7	0.7	0.6	1.1	0.5	1.0	0.6	0.9	0.8	0.1	7.4	6.9	4.7	6.608	7.2	المشتريات من السلع والخدمات	
Interest payments	0.0	0.5	0.0	0.0	0.0	0.0	0.0	0.0	0.0	0.0	0.0	0.0	0.0	0.5	0.8	0.0	0.0	0.2	فوائد القروض	
Internal	0.0	0.5	0.0	0.0	0.0	0.0	0.0	0.0	0.0	0.0	0.0	0.0	0.0	0.5	0.8	0.0	0.0	0.2	الفوائد الداخلية	
External	0.0	0.0	0.0	0.0	0.0	0.0	0.0	0.0	0.0	0.0	0.0	0.0	0.0	0.0	0.0	0.0	0.0	0.0	0.0	الفوائد الخارجية
Subsidies	0.1	0.0	0.0	0.0	0.0	0.0	0.0	0.0	0.0	0.0	0.0	0.0	0.0	0.1	0.1	0.1	0.15	0.1	الإعانات	
Grants	0.0	0.0	0.0	0.0	0.0	0.0	0.0	0.0	0.0	0.0	0.0	0.0	0.0	0.0	0.0	0.0	0.0	0.0	0.0	دعم وحدات حكومية عامة
Pension and Compensation	0.5	0.1	0.0	0.0	0.4	0.0	0.0	0.0	0.0	0.0	0.0	0.0	0.1	0.1	0.1	0.1	0.13	0.1	التقاعد والتعويضات	
Social Assistance	0.0	0.0	0.0	0.0	0.0	0.0	0.0	0.0	0.0	0.0	0.0	0.0	0.0	0.0	0.0	0.0	0.0	0.0	0.0	مساعدات اجتماعية
Other Expenditures	3.0	3.3	0.1	0.0	0.0	0.2	0.3	0.6	0.6	0.3	0.2	0.6	0.1	3.3	3.2	3.2	3.06	3.3	نفقات أخرى	
Military Expenditures	0.0	0.0	0.0	0.0	0.0	0.0	0.0	0.0	0.0	0.0	0.0	0.0	0.0	0.0	0.0	0.0	0.0	0.0	0.0	مخصصات الجهاز العسكري
Capital expenditures	21.9	22.2	1.7	3.5	1.4	1.7	2.2	1.2	3.0	2.6	2.0	1.6	1.0	33.1	17.3	16.1	21.218	31.3	النفقات الرأسمالية	
Total expenditures	68.8	67.0	4.9	6.8	5.7	5.3	7.0	5.8	8.6	6.9	6.9	6.4	4.6	86.0	70.2	67.1	68.6	79.2	إجمالي النفقات المدانة	

Memorandum Items	2024	2023	2024											2023	2022	2021	2020	2019	بنود تكميلية	
	كانون ثلثي - تشرين ثلثي		تشرين ثلثي	تشرين أول	أيلول	أب	تموز	حزيران	مايار	نيسان	آذار	شباط	كانون ثلثي	أولى	2023	2022	2021	2020		2019
	Jan.-Nov.		Nov.	Oct.	Sep.	Aug.	Jul.	Jun.	May	Apr.	Mar.	Feb.	Jan.	Prel.	Actual	Actual	Actual	Actual		Actual
نسبة إلى الناتج المحلي الإجمالي (%) In percent of GDP																				
Total Expenditures	0.20	0.20	0.15	0.21	0.18	0.17	0.22	0.18	0.27	0.22	0.22	0.20	0.14	0.24	0.20	0.20	0.22	0.25	0.25	إجمالي الإنفاق
Current Expenditures	0.1	0.1	0.1	0.1	0.1	0.1	0.2	0.1	0.2	0.1	0.2	0.2	0.1	0.1	0.2	0.2	0.2	0.2	0.2	النفقات الجارية
Capital Expenditures	0.1	0.1	0.1	0.1	0.0	0.1	0.1	0.0	0.1	0.1	0.1	0.1	0.0	0.1	0.1	0.0	0.1	0.1	0.1	النفقات الرأسمالية
نسبة إلى إجمالي الإنفاق (%) In percent of total expenditure																				
Current Expenditures of which:	68.2	66.9	64.1	49.1	75.2	67.4	68.7	79.9	65.3	62.7	70.8	75.2	77.9	61.5	75.3	76.0	69.1	60.5	60.5	النفقات الجارية، منها:
Compensation of employees	52.3	53.0	53.7	37.9	55.7	52.7	48.8	60.2	46.4	50.0	54.3	53.5	72.0	48.1	59.2	63.8	54.6	46.6	46.6	تعويضات الموظفين
Purchases of goods and services	10.7	8.0	7.9	10.4	12.0	10.9	15.8	8.9	12.1	8.4	12.8	11.8	3.0	8.6	9.9	7.0	9.6	9.1	9.1	المشتريات من السلع والخدمات
Interest payments	0.0	0.7	0.0	0.0	0.0	0.0	0.0	0.0	0.0	0.0	0.0	0.0	0.0	0.6	1.2	0.0	0.0	0.3	0.3	فوائد القروض
Capital Expenditures	31.8	33.1	35.9	50.9	24.8	32.6	31.3	20.1	34.7	37.3	29.2	24.8	22.1	38.5	24.7	24.0	30.9	39.5	39.5	النفقات الرأسمالية



البيانات المالية للمؤسسة العامة للضمان الاجتماعي  
وصندوق استثمار اموال الضمان الاجتماعي

**FINANCIAL STATEMENTS OF  
SOCIAL SECURITY CORPORATION  
AND SOCIAL SECURITY INVESTMENT FUND**

جدول رقم (27): خلاصة موازنة مؤسسة الضمان الاجتماعي وصندوق استثمار أموال الضمان الاجتماعي

Table (27): Summary of Social Security Institution and the Social Security Investment Fund

JD Million

	2024		2023		2024										2023	2022	2021	2020	2019	
	كانون 2/	كانون 1/	نوفمبر 2/	نوفمبر 1/	أيلول	أب	تموز	حزيران	أيار	نيسان	آذار	شباط	كانون 2/	الرقم	الرقم	الرقم	الرقم	الرقم		
	Jan.-Nov.	Nov.-Oct.	Nov.	Oct.	Sep.	Aug.	Jul.	Jun.	May	Apr.	Mar.	Feb.	Jan.	Prel.	Actual	Actual	Actual	Actual	Actual	
Total Revenues and Grants	2,946.3	2,759.6	252.8	258.6	250.8	251.9	256.6	245.7	260.4	369.1	298.5	257.6	244.4	3,036.6	2,820.5	2,523.9	2,332.2	2,363.4	إجمالي الإيرادات وتمتع الخارجية	
Domestic Revenues	2,946.3	2,759.6	252.8	258.6	250.8	251.9	256.6	245.7	260.4	369.1	298.5	257.6	244.4	3,036.6	2,820.5	2,523.9	2,332.2	2,363.4	الإيرادات المحلية	
Tax	0.0	0.0	0.0	0.0	0.0	0.0	0.0	0.0	0.0	0.0	0.0	0.0	0.0	0.0	0.0	0.0	0.0	0.0	0.0	الضرائب
Pension Contribution	202.1	196.1	187.4	189.9	186.6	186.5	187.9	186.5	186.8	187.4	189.3	194.5	179.3	2,155.2	2,096.3	1,894.7	1,778.8	1,766.2	التقانات تقاعدية	
Foreign grants	0.0	0.0	0.0	0.0	0.0	0.0	0.0	0.0	0.0	0.0	0.0	0.0	0.0	0.0	0.0	0.0	0.0	0.0	0.0	التمتع الخارجية
Other Revenues	884.2	793.5	65.4	68.7	64.2	65.4	68.7	59.2	73.6	181.7	109.2	63.1	65.1	881.3	724.2	629.2	553.4	597.2	الإيرادات الأخرى	
Total Expenditures	1,803.7	1,629.4	169.2	170.6	168.2	169.3	169.5	161.2	163.6	158.4	159.9	158.4	155.4	1,799.0	1,661.0	1,604.0	1,413.2	1,275.5	إجمالي الإنفاق	
Current Expenditures	1801.2	1627.6	169.2	169.2	167.8	169.2	169.5	161.2	163.3	158.4	159.6	158.4	155.4	1,796.4	1,660.2	1,603.2	1,410.4	1,272.1	النفقات الجارية	
Capital Expenditures	2.5	1.8	0.0	1.4	0.4	0.1	0.0	0.0	0.3	0.0	0.3	0.0	0.0	2.6	0.8	0.8	2.7	3.4	النفقات الرأسمالية	
Deficit/Surplus																				العجز/الربح
Including Grants	1,142.6	1,130.2	83.6	88.0	82.6	82.6	87.1	84.5	96.8	210.7	138.6	99.2	89.0	1,237.6	1,159.5	919.9	919.0	1,087.9	بعد التمتع	
Excluding Grants	1,142.6	1,130.2	83.6	88.0	82.6	82.6	87.1	84.5	96.8	210.7	138.6	99.2	89.0	1,237.6	1,159.5	919.9	919.0	1,087.9	قبل التمتع	

Memorandum Items	2024		2023		2024										2023	2022	2021	2020	2019	بنود تكميلية
	كانون 2/	كانون 1/	نوفمبر 2/	نوفمبر 1/	أيلول	أب	تموز	حزيران	أيار	نيسان	آذار	شباط	كانون 2/	الرقم	الرقم	الرقم	الرقم	الرقم		
	Jan.-Nov.	Nov.-Oct.	Nov.	Oct.	Sep.	Aug.	Jul.	Jun.	May	Apr.	Mar.	Feb.	Jan.	Prel.	Actual	Actual	Actual	Actual	Actual	
Primary Balance (JD million)	1142.6	1130.2	83.6	88.0	82.6	82.6	87.1	84.5	96.8	210.7	138.6	99.2	89.0	1237.6	1159.5	919.9	919.0	1087.9	العجز / (الربح الأولي (مليون دينار)	
Current Balance (JD million)	1145.1	1132.0	83.6	89.4	83.0	82.7	87.1	84.5	97.1	210.7	138.9	99.2	89.0	1240.2	1160.3	920.7	921.7	1091.3	العجز / (الربح الجاري (مليون دينار)	
Total Revenues/Total Expenditures(%)	163.3	169.4	149.4	151.6	149.1	148.8	151.4	152.4	159.2	233.0	186.7	162.7	157.3	168.8	169.8	157.4	165.0	185.3	نسبة اجمالي الإيرادات الى اجمالي النفقات(%)	
Domestic Revenues/Current Expenditures(%)	163.6	169.6	149.4	152.8	149.4	148.9	151.4	152.5	159.4	233.0	187.0	162.7	157.3	169.0	169.9	157.4	165.4	185.8	نسبة الإيرادات المحلية الى النفقات الجارية(%)	
Domestic Revenues/Total Expenditures(%)	163.3	169.4	149.4	151.6	149.1	148.8	151.4	152.4	159.2	233.0	186.7	162.7	157.3	168.8	169.8	157.4	165.0	185.3	نسبة الإيرادات المحلية الى اجمالي النفقات(%)	
نسبة العجز/الربح التلقائي الى الناتج المحلي الإجمالي(%)																				
Including Grants	3.3	3.4	2.6	2.8	2.6	2.6	2.8	2.7	3.1	6.7	4.4	3.1	2.8	3.4	3.3	2.8	3.0	3.4	بعد التمتع	
Excluding Grants	3.3	3.4	2.6	2.8	2.6	2.6	2.8	2.7	3.1	6.7	4.4	3.1	2.8	3.4	3.3	2.8	3.0	3.4	قبل التمتع	





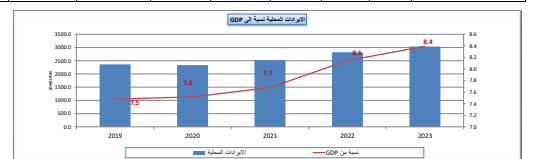

Table (28): Total Revenue of Social Security Institution and the Social Security Investment Fund

JD Million

عمون دينار

	2024	2023	2024											2023	2022	2021	2020	2019	
	كانون-2/شهران/2024 Jan.-Nov.	كانون-2/شهران/2023 Nov.	نوفمبر/2024 Nov.	أكتوبر/2024 Oct.	سبتمبر/2024 Sep.	أغسطس/2024 Aug.	يوليو/2024 Jul.	يونيو/2024 Jun.	مايو/2024 May.	أبريل/2024 Apr.	مارس/2024 Mar.	فبراير/2024 Feb.	يناير/2024 Jan.	أول/2023 Pre.	فعل Actual				
إيرادات محلية	2946.3	2759.6	252.8	258.6	250.8	251.9	256.6	245.7	260.4	369.1	298.5	257.6	244.4	3036.6	2820.5	2523.9	2332.2	2363.4	
الضرائب	0.0	0.0	0.0	0.0	0.0	0.0	0.0	0.0	0.0	0.0	0.0	0.0	0.0	0.0	0.0	0.0	0.0	0.0	
التقانات تقاعدية	2,062.1	1966.1	187.4	189.9	186.6	186.5	187.9	186.5	186.8	187.4	189.3	194.5	179.3	2155.2	2096.3	1894.7	1778.8	1766.2	
التحت	0.0	0.0	0.0	0.0	0.0	0.0	0.0	0.0	0.0	0.0	0.0	0.0	0.0	0.0	0.0	0.0	0.0	0.0	
إيرادات أخرى، منها:	884.2	793.5	65.4	68.7	64.2	65.4	68.7	59.2	73.6	181.7	109.2	63.1	65.1	881.3	724.2	629.2	553.4	597.2	
رسوم وخصم	0.0	0.0	0.0	0.0	0.0	0.0	0.0	0.0	0.0	0.0	0.0	0.0	0.0	0.0	0.0	0.0	0.0	0.0	
إجمالي الإيرادات	2,946.3	2,759.6	252.8	258.6	250.8	251.9	256.6	245.7	260.4	369.1	298.5	257.6	244.4	3036.6	2820.5	2523.9	2332.2	2363.4	

Memorandum Items	2024	2023	2024											2023	2022	2021	2020	2019	بؤده تقديرية
	كانون-2/شهران/2024 Jan.-Nov.	كانون-2/شهران/2023 Nov.	نوفمبر/2024 Nov.	أكتوبر/2024 Oct.	سبتمبر/2024 Sep.	أغسطس/2024 Aug.	يوليو/2024 Jul.	يونيو/2024 Jun.	مايو/2024 May.	أبريل/2024 Apr.	مارس/2024 Mar.	فبراير/2024 Feb.	يناير/2024 Jan.	2023	2022	2021	2020	2019	
نسبة من الناتج المحلي الإجمالي %																			
الإيرادات المحلية:	8.6	8.4	8.0	8.2	7.9	8.0	8.1	7.8	8.2	11.7	9.5	8.2	7.7	8.4	8.1	7.7	7.5	7.5	
الضرائب	0.0	0.0	0.0	0.0	0.0	0.0	0.0	0.0	0.0	0.0	0.0	0.0	0.0	0	0	0	0	0	
مساهمات إجتماعية	6.0	6.0	5.9	6.0	5.9	5.9	5.9	5.9	5.9	5.9	6.0	6.2	5.7	6.0	6.1	5.8	5.7	5.6	
الإيرادات الأخرى	2.6	2.4	2.1	2.2	2.0	2.1	2.2	1.9	2.3	5.8	3.5	2.0	2.1	2.4	2.1	1.9	1.8	1.9	
نسبة من الإيرادات المحلية %																			
الضرائب	0.0	0.0	0.0	0.0	0.0	0.0	0.0	0.0	0.0	0.0	0.0	0.0	0.0	0	0	0	0	0	
مساهمات إجتماعية	70.0	71.2	74.1	73.4	74.4	74.0	73.2	75.9	71.7	50.8	63.4	75.5	73.4	71.0	74.3	75.1	76.3	74.7	
الإيرادات الأخرى	30.0	28.8	25.9	26.6	25.6	26.0	26.8	24.1	28.3	49.2	36.6	24.5	26.6	29.0	25.7	24.9	23.7	25.3	



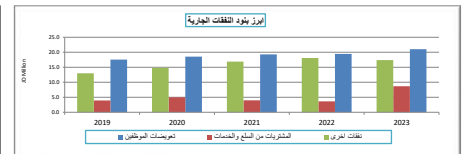

جدول رقم (29) : إجمالي نفقات المؤسسة العامة للضمان الاجتماعي وصندوق استثمار أموال الضمان الاجتماعي  
Table(29): Total expenditures of the Social Security Institution and the Social Security Investment Fund

JD Million

مليون دينار

	2024		2023		2024												2023	2022	2021	2020	2019	بنود تكافؤية
	كانون الثاني - تشرين الثاني Jan.-Nov.	كانون الثاني - تشرين الثاني Jan.-Nov.	تشرين الثاني Nov.	تشرين أول Oct.	الاول Sep.	أب Aug.	تموز Jul.	حزيران Jun.	مايو May	نيسان Apr.	آذار Mar.	شباط Feb.	كانون الثاني Jan.	أولى Prev.	فعل Actual	2020	2019					
Current expenditures	1,801.2	1,627.6	169.2	169.2	167.8	169.2	169.5	161.2	163.3	158.4	159.6	158.4	155.4	1,796.4	1,660.2	1,603.2	1,410.4	1,272.1	التكاليف الجارية			
Compensation of employees	18.9	18.4	1.6	1.6	1.6	1.7	1.7	1.8	1.7	1.8	1.7	1.7	1.7	21.0	19.4	19.3	18.5	17.4	تعويضات الموظفين			
Wages, salaries and allowances	16.3	15.8	1.4	1.4	1.4	1.5	1.5	1.5	1.5	1.5	1.5	1.5	1.5	17.5	16.5	16.5	15.9	15.1	الرواتب والأجور والمكافآت			
Social security	2.6	2.7	0.2	0.2	0.2	0.2	0.2	0.3	0.2	0.3	0.2	0.2	0.2	3.5	3.0	2.8	2.6	2.5	الضمان الاجتماعي			
Purchases of goods and services	2.6	2.9	0.3	0.3	0.2	0.4	0.2	0.1	-0.1	0.2	0.2	0.6	0.2	8.7	3.6	4.0	5.0	3.9	المشتريات من السلع والخدمات			
Interest payments	0.0	0.0	0.0	0.0	0.0	0.0	0.0	0.0	0.0	0.0	0.0	0.0	0.0	0.0	0.0	0.0	0.0	0.0	فوائد القروض			
Internal	0.0	0.0	0.0	0.0	0.0	0.0	0.0	0.0	0.0	0.0	0.0	0.0	0.0	0.0	0.0	0.0	0.0	0.0	الفوائد الداخلية			
External	0.0	0.0	0.0	0.0	0.0	0.0	0.0	0.0	0.0	0.0	0.0	0.0	0.0	0.0	0.0	0.0	0.0	0.0	الفوائد الخارجية			
Subsidies	0.0	0.0	0.0	0.0	0.0	0.0	0.0	0.0	0.0	0.0	0.0	0.0	0.0	0.0	0.0	0.0	0.0	0.0	الإعانات			
Grants	0.0	0.0	0.0	0.0	0.0	0.0	0.0	0.0	0.0	0.0	0.0	0.0	0.0	0.0	0.0	0.0	0.0	0.0	تحويلات حكومية عامة			
Pension and Compensation	1,764.8	1,602.1	165.9	165.9	164.5	165.8	166.3	157.9	160.1	154.6	156.0	155.4	152.4	1,749.3	1,619.0	1,563.0	1,372.1	1,237.7	التقاعد والتعويضات			
Social Assistance	0.0	0.0	0.0	0.0	0.0	0.0	0.0	0.0	0.0	0.0	0.0	0.0	0.0	0.0	0.0	0.0	0.0	0.0	مساعدة اجتماعية			
Other Expenditures	14.9	4.1	1.3	1.4	1.5	1.3	1.4	1.6	1.7	1.7	1.7	0.6	1.1	17.4	18.1	16.9	14.8	13.0	نفقات أخرى			
Miscellaneous Expenditures	0.0	0.0	0.0	0.0	0.0	0.0	0.0	0.0	0.0	0.0	0.0	0.0	0.0	0.0	0.0	0.0	0.0	0.0	مصاريف المجهول المصروف			
Capital expenditures	2.5	1.8	0.0	1.4	0.4	0.1	0.0	0.0	0.3	0.0	0.3	0.0	0.0	2.6	0.8	0.8	2.7	3.4	النفقات الرأسمالية			
Total expenditures	1,803.7	1,629.4	169.2	170.6	168.2	169.3	169.5	161.2	163.6	158.4	159.9	158.4	155.4	1,799.0	1,661.0	1,604.0	1,413.2	1,275.5	مجموع النفقات العامة			

Memorandum Items	2024		2023		2024												2023	2022	2021	2020	2019	بنود تكافؤية
	كانون الثاني - تشرين الثاني Jan.-Nov.	كانون الثاني - تشرين الثاني Jan.-Nov.	تشرين الثاني Nov.	تشرين أول Oct.	الاول Sep.	أب Aug.	تموز Jul.	حزيران Jun.	مايو May	نيسان Apr.	آذار Mar.	شباط Feb.	كانون الثاني Jan.	أولى Prev.	فعل Actual	2020	2019					
نسبة إلى الناتج المحلي الإجمالي (%)																						
In percent of GDP																						
Total Expenditures	5.2	4.9	5.4	5.4	5.3	5.4	5.4	5.1	5.2	5.0	5.1	5.0	4.9	5.0	4.8	4.9	4.6	4.0	الإجمالي الإجمالي			
Current Expenditures	5.2	4.9	5.4	5.4	5.3	5.4	5.4	5.1	5.2	5.0	5.1	5.0	4.9	5.0	4.8	4.9	4.5	4.0	النفقات الجارية			
Capital Expenditures	0.0	0.0	0.0	0.0	0.0	0.0	0.0	0.0	0.0	0.0	0.0	0.0	0.0	0.0	0.0	0.0	0.0	0.0	النفقات الرأسمالية			
نسبة إلى إجمالي الإنفاق (%)																						
In percent of total expenditure																						
Current Expenditures, of which:	99.9	99.9	100.0	99.2	99.8	99.9	100.0	100.0	99.8	100.0	99.8	100.0	100.0	99.9	100.0	100.0	99.8	99.7	النفقات الجارية، منها:			
Compensation of employees	1.0	1.1	1.0	1.0	1.0	1.0	1.0	1.1	1.1	1.2	1.1	1.1	1.1	1.2	1.2	1.2	1.3	1.4	تعويضات الموظفين			
Other Expenditures	0.8	0.3	0.8	0.8	0.9	0.8	0.8	0.9	1.0	1.1	1.1	0.4	0.7	1.0	1.1	1.1	1.0	1.0	نفقات أخرى			
Purchases of goods and Services	0.1	0.2	0.2	0.2	0.1	0.2	0.1	0.1	-0.1	0.1	0.1	0.4	0.1	0.5	0.2	0.2	0.4	0.3	المشتريات من السلع والخدمات			



إحصاءات مالية الحكومة / موازنة

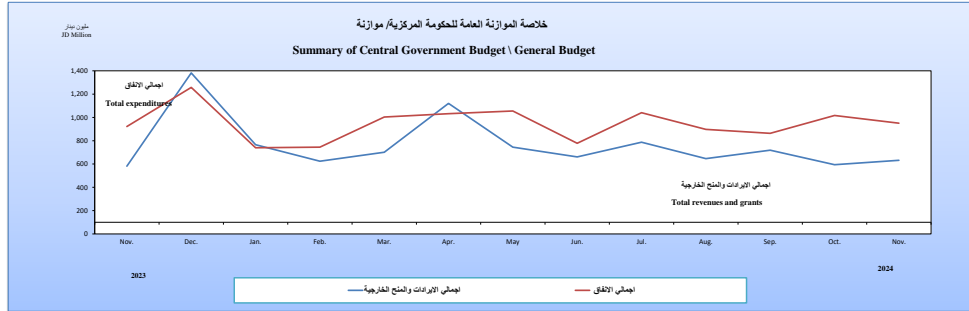
**BUDGETARY GOVERNMENT FINANCE STATISTICS**

جدول رقم (30) : خلاصة الموازنة العامة للحكومة المركزية / موازنة  
Table (30): SUMMARY OF CENTRAL GOVERNMENT BUDGET/ GENERAL BUDGET

JD Million

	كانون/2 تشرين		2024										2023			2024	2023**	2022	2021*	2020	2019	المليون دينار
	Jan.-Nov.		تشرين/2 Nov.	تشرين/1 Oct.	ايلول Sep.	اب Aug.	تموز Jul.	حزيران Jun.	ايار May	نيسان Apr.	آذار Mar.	شباط Feb.	كانون/2 Jan.	كانون/1 Dec.	تشرين/2 Nov.	موازنة Budget	فعلية					
	2024**	2023															Actual					
Total Revenues and Grants	7997.1	7850.1	631.9	594.4	719.2	646.3	787.6	661.3	745.0	1120.7	700.8	624.0	766.0	1381.6	581.7	10302.5	9231.7	8914.1	8128.2	7028.9	7754.3	اجملي الإيرادات والمنح الخارجية
Domestic Revenues	7908.2	7766.5	625.2	593.9	716.7	645.0	787.5	661.1	728.1	1109.5	693.1	587.8	760.4	753.5	574.3	9578.8	8520	8121.9	7324.9	6238.0	6965.9	الإيرادات المحلية
Tax revenues	5875.8	5840.9	474.0	430.6	505.4	474.6	627.3	451.5	470.4	889.6	503.6	445.5	603.4	431.3	438.6	7249.1	6272.2	6047.9	5626.9	4958.6	4680.8	إيرادات ضريبية
Pension Contribution	3.9	4.7	0.3	0.4	0.4	0.4	0.4	0.4	0.3	0.4	0.3	0.3	0.2	0.7	0.4	5.0	5.3	4.9	7.5	7.3	9.0	التقطعات تقاعدية
Other Revenues	2028.6	1920.9	150.9	162.8	210.9	170.0	159.8	209.2	257.4	219.5	189.1	142.0	156.9	321.5	135.2	2324.7	2242.4	2069.1	1690.4	1272.1	2276.1	الإيرادات الأخرى
Foreign grants	88.9	83.6	6.6	0.5	2.5	1.3	0.1	0.2	16.9	11.2	7.7	36.2	5.6	628.1	7.4	723.7	711.7	792.2	803.3	790.8	788.4	المنح الخارجية
Total Expenditures	10121.1	9746.6	950.6	1016.4	863.1	897.2	1040.3	777.7	1055.1	1032.1	1003.7	745.3	739.6	1257.5	921.9	12371.1	11004.0	10466.6	9858.8	9211.3	8812.7	اجملي الانفاق
Current Expenditures	9160.1	8688.6	859.0	868.9	780.7	803.1	930.3	717.5	925.7	885.8	957.2	712.4	719.5	938.2	785.8	10641.8	9626.8	8954.3	8720.6	8388.5	7897.2	التقطعات الجارية
Capital Expenditures	961.0	1058.0	91.6	147.5	82.4	94.1	110.0	60.2	129.4	146.2	46.6	32.9	20.1	319.3	136.1	1729.3	1377.2	1512.3	1138.2	822.8	915.5	التقطعات الرأسمالية
Deficit/Surplus																						المعجز/الوفر
Including Grants	-2160.0	-1968.1	-318.8	-422.1	-143.9	-250.9	-252.8	-116.4	-310.0	83.6	-322.0	-133.2	26.4	107.8	-343.5	-2068.6	-1860.3	-1552.5	-1730.6	-2182.4	-1058.4	بعد المنح
Excluding Grants	-2248.9	-2051.7	-325.4	-422.6	-146.5	-252.2	-252.9	-116.6	-326.9	72.4	-329.7	-169.5	20.9	-520.3	-350.9	-2792.3	-2572.1	-2344.7	-2533.9	-2973.3	-1846.9	قبل المنح

تضمنت موازنة عام 2021  
\*\* تشمل بدلات التهرب والضريبة على القيمة المضافة 888 مليون دينار لعام 2023 و365 مليون دينار للتحويل الخاص على الأثر من عام 2024  
\* تشمل بدلات التهرب والضريبة على القيمة المضافة 888 مليون دينار لعام 2023 و365 مليون دينار للتحويل الخاص على الأثر من عام 2024  
Note: deficit on net basis



Memorandum Items	كانون/2 تشرين		2024 موازنة Budget	2023	2022	2021	2020	2019	بنود تفكيرية
	Jan.-Nov.								
	2024	2023							
Primary Balance (JD million)	-286.3	-443.1	-812.3	-869.3	-917.1	-1130.5	-1729.9	-733.5	المعجز / الأثر الإيجابي (مليون دينار)
Current Balance (JD million)	-1287.9	-993.8	-1063.0	-1194.3	-832.3	-1395.7	-2150.5	-931.3	المعجز / الأثر السلبي (مليون دينار)
Total Revenues/Total Expenditures	79.0	80.5	83.3	83.9	85.2	82.4	76.3	88.0	نسبة اجمالي الإيرادات الى اجمالي التقطعات
Domestic Revenues/Current Expenditures	86.3	89.4	90.0	88.5	90.7	84.0	74.4	88.2	نسبة الإيرادات المحلية الى التقطعات الجارية
Domestic Revenues/Total Expenditures	78.1	79.7	77.4	77.4	77.6	74.3	67.7	79.0	نسبة الإيرادات المحلية الى اجمالي الانفاق
Grants to Capital Expenditures	9.3	7.9	41.8	51.7	52.4	70.6	96.1	86.1	نسبة المنح الى التقطعات الرأسمالية
نسبة المعجز/الوفر اجمالي الى الناتج المحلي الاجمالي									
Overall Deficit/Surplus as percent of GDP									
Including Grants	-6.3	-6.0	-5.4	-5.1	-4.5	-5.3	-7.0	-3.3	بعد المنح
Excluding Grants	-6.5	-6.2	-7.4	-7.1	-6.8	-7.7	-9.6	-5.8	قبل المنح

جدول رقم (31) : الإيرادات المحلية للحكومة المركزية / موازنة (تابع)

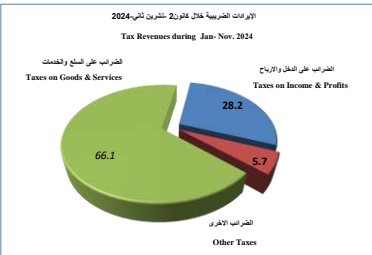
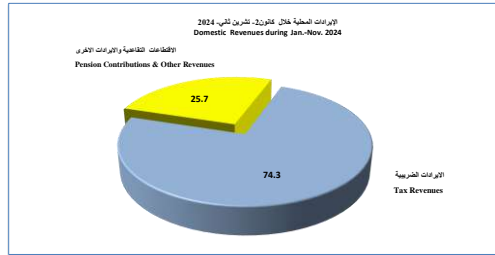
TABLE (31): DOMESTIC REVENUES OF CENTRAL GOVERNMENT BUDGET/ GENERAL BUDGET (Cont.)

جدول رقم (31) : الإيرادات المحلية للحكومة المركزية/ موازنة

TABLE (31): DOMESTIC REVENUES OF CENTRAL GOVERNMENT BUDGET/ GENERAL BUDGET

JD Million	كفون-2 تشرين/2024		2024													2023			2022					مليون دينار
	Jan.- Nov.		2/تشرين/Nov.	1/تشرين/Oct.	أيلول/Sep.	أب/Aug.	تموز/Jul.	حزيران/Jun.	مايار/May	نيسان/Apr.	آذار/Mar.	شباط/Feb.	كانون/Jan.	1/كانون/Dec.	2/تشرين/Nov.	موازنة/Budget	2023**	2022	2021*	2020	2019			
	2024**	2023																						
<b>Tax Revenues</b>	5,875.8	5,840.9	474.0	436.6	505.4	474.6	627.3	451.5	470.4	889.6	503.6	445.451	603.387	431.3	438.6	7,249.1	6,272.2	6,047.9	5,626.9	4,958.6	4,680.8	الإيرادات الضريبية		
<b>Taxes on income and profits, of which:</b>	1,654.8	1,684.6	65.1	59.2	82.0	60.0	214.5	94.6	68.5	550.8	108.5	93.1	258.357	88.5	58.2	1,950.0	1,773.1	1,548.2	1,179.6	1,103.6	1,020.2	الضرائب على الدخل والإرباح منها:		
<b>Income Tax from Individuals , of which:</b>	365.6	335.5	32.3	31.1	31.7	29.6	27.1	26.0	36.2	54.8	31.7	30.8	34.4	26.1	24.3	400.0	361.6	328.2	276.8	263.9	234.5	ضرائب الدخل من الأفراد منها:		
Individuals	62.4	61.7	2.7	5.1	5.6	4.3	2.7	6.0	7.1	19.4	4.4	2.6	2.5	2.0	1.3	90.0	63.7	62.0	48.5	52.6	44.1	الأفراد		
Salaried Employees	303.3	273.8	29.6	26.0	26.1	25.3	24.4	19.9	29.1	35.4	27.3	28.2	31.9	24.1	22.9	310.0	297.9	266.2	228.3	211.4	190.4	الموظفون والمستخدمون		
<b>Income Tax from Companies &amp; Projects</b>	1,140.2	1,234.1	29.8	28.1	48.3	28.4	164.4	66.7	28.4	413.0	69.9	50.4	213.0	52.4	34.0	1,395.0	1,286.5	1,094.6	802.8	773.8	785.7	ضرائب الدخل من الشركات ومشروعات اخرى		
National contribution account	149.0	115.0	3.0	0.0	2.0	2.0	23.0	2.0	4.0	83.0	7.0	12.0	11.0	10.0	0.0	155.0	125.0	125.3	100.0	65.8	0.0	حساب المساهمة الوطنية		
<b>Taxes on Financial Transactions (real- estates tax)</b>	99.6	95.6	9.2	10.0	10.9	10.9	10.8	5.8	10.4	6.8	6.5	10.7	7.7	7.4	7.7	150.6	103.0	99.5	70.6	46.8	81.6	الضرائب على الصفقات المالية/ضريبة بيع العقار		
<b>Taxes on Goods and Services</b>	3,885.5	3,838.2	378.1	340.3	388.1	380.9	375.3	330.5	367.7	311.4	367.4	324.7	321.1	317.7	353.1	4,775.8	4,155.9	4,167.5	4,038.7	3,533.9	3,302.4	الضرائب على السلع والخدمات		
<b>General Taxes on Goods and Services:</b>	3,885.5	3,838.2	378.1	340.3	388.1	380.9	375.3	330.5	367.7	311.4	367.4	324.7	321.1	317.7	353.1	4,775.8	4,155.9	4,167.5	4,038.7	3,533.9	3,302.4	الضريبة العامة على السلع والخدمات		
Sales Tax on Imported Goods	931.0	1,029.0	85.0	86.8	91.8	93.8	98.7	78.5	83.5	81.5	83.3	73.9	74.1	75.2	84.1	1,260.0	1,104.3	1,148.7	1,090.5	880.1	882.0	ضريبة مبيعات السلع المستوردة		
Sales Tax on Domestic Goods	1,204.9	1,174.9	116.7	95.6	117.7	105.6	124.5	113.5	121.6	84.9	118.8	102.0	104.0	108.5	112.2	1,438.8	1,283.3	1,236.0	1,267.4	1,211.9	892.0	ضريبة مبيعات السلع المحلية		
Sales Tax on Services	580.7	563.3	60.0	56.8	58.6	58.3	56.5	45.2	50.6	46.9	46.6	54.3	47.0	57.2	65.2	757.0	620.5	569.1	458.5	408.4	528.0	ضريبة مبيعات الخدمات		
Sales Tax on Commercial Sector	1,169.0	1,071.1	116.6	101.0	120.0	123.1	95.7	93.3	112.0	98.1	118.7	94.6	96.0	76.8	91.6	1,320.0	1,147.9	1,213.6	1,222.3	1,033.5	1,000.5	ضريبة مبيعات على القطاع التجاري		
<b>Taxes on International Trade &amp; Transactions</b>	235.9	222.5	21.6	21.2	24.4	22.8	26.6	20.6	21.3	20.6	21.3	16.9	16.2	17.7	19.6	319.7	240.1	232.7	338.0	274.4	276.6	الضرائب على التجارة والمعاملات الدولية		
Customs Duties and Fees	207.2	200.1	19.8	19.1	22.1	20.9	23.2	19.2	18.4	18.4	17.8	15.6	12.8	15.2	16.8	299.7	215.3	210.4	315.1	256.8	252.5	الرسوم الجمركية		
Customs Fines	28.6	22.4	1.8	2.1	2.3	1.9	3.4	1.4	5.3	2.2	3.5	1.3	3.4	2.5	2.8	20.0	24.9	22.3	22.8	17.7	24.1	العقوبات الجمركية		
Tax on Grants	0.0	0.0	0.0	0.0	0.0	0.0	0.0	0.0	0.0	0.0	0.0	0.0	0.0	0.0	0.0	53.0	0.0	0.0	0.0	0.0	0.0	الضرائب على المنح		
<b>Pension Contributions</b>	3.9	4.7	0.3	0.4	0.4	0.4	0.4	0.4	0.3	0.4	0.3	0.3	0.2	0.7	0.4	5.0	5.3	4.9	7.5	7.3	9.0	الإقطاعات التقاعدية		
<b>Other Revenues</b>	2,028.6	1,920.9	150.9	162.8	210.9	170.0	159.8	209.2	257.4	219.5	189.1	142.0	156.9	321.5	135.2	2,324.7	2,242.4	2,069.1	1,690.4	1,272.1	2,276.1	الإيرادات الأخرى		
<b>Revenues from selling goods &amp; services, of which:</b>	823.8	829.3	71.8	83.5	78.5	79.7	82.2	63.1	78.9	67.0	70.1	72.9	76.1	69.1	74.4	1,024.5	898.3	886.3	838.4	634.1	883.6	الإيرادات بيع السلع والخدمات منها:		
Land Registration	125.4	128.5	11.3	12.9	14.4	13.3	13.6	7.1	12.5	8.8	8.4	12.9	10.2	9.9	10.4	170.0	138.4	152.5	131.6	87.8	145.3	تسجيل الأراضي		
Revenue Stamps	178.1	186.1	15.6	16.1	14.7	16.1	19.5	15.4	16.0	16.3	15.7	15.6	17.0	19.2	16.4	225.0	205.2	204.3	175.9	144.3	191.5	طابع الواردات		
Other fees	385.3	379.0	37.6	42.0	35.8	37.2	37.3	29.0	32.8	30.8	34.6	33.8	34.3	29.9	35.2	441.5	408.9	387.8	396.5	275.7	395.0	رسوم مختلفة/مستأجرة		
Miscellaneous license fees	135.0	135.7	7.3	12.6	13.5	13.1	11.8	11.6	17.5	11.1	11.2	10.7	14.6	10.1	12.5	188.0	145.8	141.6	134.4	126.3	151.9	رسوم رخص		
<b>Property Income, of which:</b>	623.5	488.5	21.3	22.9	56.8	47.9	23.7	107.3	132.6	107.8	49.9	13.1	40.3	118.6	16.4	583.2	607.1	458.6	357.9	235.2	436.4	إيرادات دخل الملكية، منها:		
Interests	7.3	6.1	0.1	0.2	2.3	0.0	1.0	0.0	1.2	0.1	2.4	0.0	0.0	0.9	0.1	7.0	7.1	2.8	5.2	5.0	14.3	فوائد القروض المستوردة		
Financials Surplus	580.9	444.0	19.7	18.9	51.9	45.0	14.3	103.7	128.2	105.6	44.8	10.3	38.4	115.5	14.2	530.2	559.5	423.7	335.2	206.7	393.4	القروض المالية		
<b>Miscellaneous Revenues, of which:</b>	581.3	603.1	57.8	56.4	75.6	42.4	53.9	38.8	46.0	44.7	69.1	56.0	40.5	133.9	44.4	717.0	737.0	724.3	494.1	402.8	956.2	إيرادات مختلفة، منها:		
Mining Revenues	29.9	80.6	0.0	0.3	0.0	0.0	0.3	0.0	0.0	0.3	28.6	0.0	0.3	44.4	0.4	90.0	125.0	183.9	45.1	26.8	42.8	عائدات التعدين		
Repayments	18.6	19.2	2.7	2.5	1.7	1.3	2.4	0.0	2.1	3.4	2.2	0.2	0.1	8.4	1.2	33.0	27.5	17.0	26.7	17.1	20.1	القساط القروض المستوردة		
Replacement of customs services on exempted goods	75.2	74.3	6.5	7.0	7.2	7.3	8.0	6.1	6.9	6.7	6.8	6.4	6.3	6.1	6.5	83.0	80.4	74.4	57.5	48.4	50.8	بدل خدمات جمركية على البضائع المعفاة		
Revenue from the supply of state revenues	132.2	136.2	12.6	12.4	12.6	11.9	14.7	11.1	13.2	10.9	9.9	10.6	12.2	11.3	13.6	158.0	147.5	126.6	134.0	96.1	143.4	الإيرادات الناجمة عن توريد إيرادات الدولة		
<b>Total Domestic Revenues</b>	7,908.2	7,766.5	625.2	593.9	716.7	645.0	787.5	661.1	728.1	1,109.5	693.1	587.8	760.4	753.5	574.3	9,578.8	8,520	8,121.9	7,324.9	6,238.1	6,965.9	مجموع الإيرادات المحلية		

\* تشير موزة عام 2021  
\*\* تشمل بيتات الريات والقسمه 88 مليون دينار عام 2023، 38 مليون دينار للشهر الأخرى من الأرباح من عام 2024



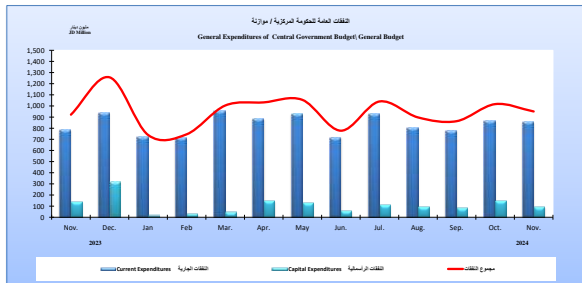
Memorandum Items	كفون-2 تشرين/2024		2024					2023					بنود تكلفية
	Jan.- Nov.		موازنة/Budget	2023	2022	2021	2020	2019					
	2024	2023											
نسبة من الناتج المحلي الإجمالي %													
<b>Domestic Revenues</b>	23.0	23.6	25.2	23.5	23.5	22.3	20.1	22.0	الإيرادات المحلية:				
Tax Revenues	17.1	17.7	19.1	17.3	17.5	17.1	16.0	14.8	الإيرادات الضريبية				
Pension Contributions	0.01	0.01	0.0	0.0	0.0	0.0	0.0	0.0	الإقطاعات التقاعدية				
Other Revenues	5.9	5.8	6.1	6.2	6.0	5.1	4.1	7.2	الإيرادات الأخرى				
نسبة من الإيرادات المحلية %													
<b>Tax Revenues, of which:</b>	74.3	75.2	75.7	73.6	74.5	76.8	79.5	67.2	الإيرادات الضريبية، منها:				
Taxes on income and profits	20.9	21.7	20.4	20.8	19.1	16.1	17.7	14.6	الضرائب على الدخل والإرباح				
Taxes on Goods and Services	49.1	49.4	49.9	48.8	51.3	55.1	56.6	47.4	الضرائب على السلع والخدمات				
Taxes on International Trade & Trans.	3.0	2.9	3.3	2.8	2.9	4.6	4.4	4.0	الضرائب على التجارة والمعاملات الدولية				
<b>Pension Contributions</b>	0.0	0.1	0.1	0.1	0.1	0.1	0.1	0.1	الإقطاعات التقاعدية				
<b>Other Revenues</b>	25.7	24.7	24.3	26.3	25.5	23.1	20.4	32.7	الإيرادات الأخرى				

جدول رقم (32) : النفقات العامة للحكومة المركزية / موازنة (تابع)  
TABLE (32):GENERAL EXPENDITURES OF CENTRAL GOVERNMENT/ GENERAL BUDGET (Cont.)

JD Million

	كافون/2 تشرين/2024		2024										2023		2024		2023	2022	2021*	2020	2019	التفصيل الجارية					
	Jan.-Nov.		2/تشرين/Nov.	1/تشرين/Oct.	الاول/Sep.	أب/Aug.	تيلول/Jul.	حزيران/June.	مايو/May	نيسان/Apr.	آذار/Mar.	شباط/Feb.	كانون/Jan.	1/كانون/Dec.	2/تشرين/Nov.	موازنة/Budget							2023	2022	2021*	2020	2019
	2024	2023																									
<b>Current Expenditures</b>	<b>9,160.1</b>	<b>8,688.6</b>	<b>859.0</b>	<b>868.9</b>	<b>780.7</b>	<b>803.1</b>	<b>930.3</b>	<b>717.5</b>	<b>925.7</b>	<b>885.8</b>	<b>957.2</b>	<b>712.4</b>	<b>719.5</b>	<b>938.2</b>	<b>785.8</b>	<b>10,641.9</b>	<b>9,626.8</b>	<b>8,954.3</b>	<b>8,720.6</b>	<b>8,388.5</b>	<b>7,897.2</b>	<b>التفقات الجارية</b>					
<b>Compensation of employees</b>	<b>1,810.0</b>	<b>1,756.3</b>	<b>161.6</b>	<b>171.5</b>	<b>159.8</b>	<b>161.3</b>	<b>174.7</b>	<b>154.9</b>	<b>170.0</b>	<b>180.3</b>	<b>156.4</b>	<b>158.8</b>	<b>160.6</b>	<b>197.6</b>	<b>159.8</b>	<b>2,090.1</b>	<b>1,953.9</b>	<b>1,848.7</b>	<b>1,771.3</b>	<b>1,676.8</b>	<b>1,568.6</b>	<b>تعويضات العاملين</b>					
Wages, Salaries and Allowances	1,617.4	1,582.2	143.9	153.1	143.0	143.3	147.7	147.2	148.9	150.4	147.9	141.4	150.7	161.7	145.0	1,867.7	1,743.9	1,669.7	1,595.0	1,495.3	1,421.5	الرواتب والاجور والحوافز					
Social Security	192.6	174.1	17.8	18.4	16.9	18.0	27.0	7.7	21.2	29.9	8.5	17.4	9.9	36.0	14.8	222.4	210.0	179.1	176.3	181.5	147.1	مساهمات الضمان الاجتماعي					
<b>Purchases of Goods and Services</b>	<b>385.4</b>	<b>368.8</b>	<b>46.3</b>	<b>45.0</b>	<b>40.1</b>	<b>26.0</b>	<b>51.7</b>	<b>18.4</b>	<b>49.4</b>	<b>48.4</b>	<b>26.3</b>	<b>28.1</b>	<b>5.6</b>	<b>59.0</b>	<b>30.4</b>	<b>559.0</b>	<b>427.8</b>	<b>417.3</b>	<b>441.7</b>	<b>415.2</b>	<b>383.4</b>	<b>استخدام السلع والخدمات</b>					
<b>Interest Payments (Commitment Basis)</b>	<b>1,962.6</b>	<b>1,608.6</b>	<b>163.5</b>	<b>164.0</b>	<b>142.3</b>	<b>177.4</b>	<b>239.8</b>	<b>111.7</b>	<b>231.1</b>	<b>187.0</b>	<b>342.0</b>	<b>69.7</b>	<b>134.1</b>	<b>94.2</b>	<b>159.2</b>	<b>1,980.0</b>	<b>1,702.8</b>	<b>1,427.6</b>	<b>1,403.4</b>	<b>1,243.4</b>	<b>1,113.4</b>	<b>قواعد القروض (على أساس الاستحقاق)</b>					
Internal	1,161.4	982.4	99.3	107.2	134.9	136.1	75.0	92.7	101.7	98.1	221.6	30.9	64.0	48.3	109.0	1,180.0	1,030.7	959.5	977.1	847.2	713.2	الداخلية					
External	801.2	626.3	64.2	56.7	7.4	41.3	164.9	19.0	129.4	88.9	120.5	38.9	70.1	45.8	50.1	800.0	672.1	468.1	426.3	396.2	400.2	الخارجية					
<b>Subsidies</b>	<b>221.5</b>	<b>243.1</b>	<b>18.2</b>	<b>21.4</b>	<b>15.0</b>	<b>17.6</b>	<b>27.3</b>	<b>15.0</b>	<b>22.3</b>	<b>39.5</b>	<b>15.7</b>	<b>16.7</b>	<b>12.7</b>	<b>111.4</b>	<b>15.5</b>	<b>505.0</b>	<b>354.6</b>	<b>240.4</b>	<b>238.1</b>	<b>310.8</b>	<b>352.8</b>	<b>الإعانات</b>					
Subsidies for Non Financial Public Institutions	191.1	180.3	18.0	21.2	14.7	17.4	22.0	14.8	17.0	21.6	15.5	16.5	12.4	14.2	15.2	213.0	194.5	176.5	180.4	193.7	188.4	الإعانات لمؤسسات عامة غير مالية					
Subsidies for Non Financial Private Institutions	0.0	0.0	0.0	0.0	0.0	0.0	0.0	0.0	0.0	0.0	0.0	0.0	0.0	0.0	0.0	0.0	0.0	1.6	0.8	1.4	1.7	الإعانات لمؤسسات خاصة غير مالية					
Goods Subsidies, of which:	0.0	0.0	0.0	0.0	0.0	0.0	0.0	0.0	0.0	0.0	0.0	0.0	0.0	0.0	0.0	289.0	0.0	60.0	55.0	0.0	0.0	إعانات دعم السلع					
Strategic food Subsidies	27.6	60.0	0.0	0.0	0.0	0.0	5.0	0.0	5.0	17.6	0.0	0.0	0.0	97.0	0.0	289.0	157.0	0.0	0.0	0.0	0.0	دعم السلع الغذائية الاستراتيجية					
Provincial councils maintenance	2.8	2.8	0.2	0.2	0.3	0.3	0.3	0.2	0.3	0.3	0.3	0.3	0.2	0.3	0.3	3.0	3.1	2.3	2.0	2.6	2.7	إدامة عمل مجالس المحافظات					
Social safety net / cash support	0.0	0.0	0.0	0.0	0.0	0.0	0.0	0.0	0.0	0.0	0.0	0.0	0.0	0.0	0.0	0.0	0.0	0.0	0.0	113.1	160.0	شبكة الأمان الاجتماعي/ الدعم النقدي					
<b>Grants</b>	<b>26.2</b>	<b>23.9</b>	<b>2.4</b>	<b>2.4</b>	<b>1.8</b>	<b>2.4</b>	<b>2.5</b>	<b>2.4</b>	<b>2.6</b>	<b>2.7</b>	<b>2.6</b>	<b>2.2</b>	<b>2.3</b>	<b>2.0</b>	<b>2.2</b>	<b>28.8</b>	<b>25.9</b>	<b>20.1</b>	<b>20.2</b>	<b>18.9</b>	<b>21.1</b>	<b>الدعم لجهات حكومية عامة</b>					
<b>Social Benefits</b>	<b>1,886.8</b>	<b>1,837.1</b>	<b>179.7</b>	<b>174.1</b>	<b>177.0</b>	<b>167.7</b>	<b>169.5</b>	<b>165.8</b>	<b>176.4</b>	<b>174.0</b>	<b>168.3</b>	<b>172.4</b>	<b>161.9</b>	<b>175.9</b>	<b>169.4</b>	<b>2,123.7</b>	<b>2,013.1</b>	<b>1,986.0</b>	<b>1,892.9</b>	<b>1,840.2</b>	<b>1,633.2</b>	<b>المنافع الاجتماعية</b>					
Pensions and Compensation	1,552.2	1,528.3	141.0	142.1	141.3	141.0	140.9	140.2	141.0	140.8	141.6	142.1	140.2	131.7	139.0	1,719.0	1,660.0	1,638.4	1,605.0	1,570.5	1,369.9	التقاعد والتعويضات					
Social Assurances	334.6	308.8	38.7	32.0	35.7	26.7	28.6	25.6	35.4	33.2	26.7	30.4	21.7	44.2	30.4	404.7	353.1	347.7	287.9	269.7	263.3	مساهمات اجتماعية، منها:					
Medical treatments	58.4	62.2	10.0	7.5	5.1	3.0	4.1	0.2	6.2	10.2	4.0	8.1	0.0	7.8	8.0	108.0	70.0	77.9	75.0	95.9	111.1	معالجات طبية					
National Aid Fund	229.2	217.4	20.9	21.7	36.6	6.7	21.3	21.7	21.1	19.8	20.3	19.8	19.3	25.0	19.8	262.0	242.4	241.0	184.4	145.5	122.6	مستوفى القرض الوطني					
<b>Miscellaneous Expenditures, of which:</b>	<b>155.2</b>	<b>142.8</b>	<b>12.6</b>	<b>14.7</b>	<b>7.2</b>	<b>18.8</b>	<b>17.2</b>	<b>9.8</b>	<b>27.1</b>	<b>17.2</b>	<b>11.1</b>	<b>11.7</b>	<b>7.9</b>	<b>7.3</b>	<b>6.0</b>	<b>213.9</b>	<b>150.1</b>	<b>168.3</b>	<b>203.4</b>	<b>247.6</b>	<b>280.1</b>	<b>نفقات اخرى متنوعة، منها:</b>					
Payment of prior obligations	37.8	49.5	1.2	1.9	2.0	3.1	4.5	2.0	9.5	5.2	8.5	0.0	0.0	0.3	0.0	85.0	49.8	51.8	83.7	142.0	172.8	تمديد القروض سابقة					
Wages restructuring	0.0	0.0	0.0	0.0	0.0	0.0	0.0	0.0	0.0	0.0	0.0	0.0	0.0	0.0	0.0	0.0	0.0	0.0	0.0	0.0	0.0	إعادة هيكلة الرواتب					
Scholarships and Training	3.9	6.2	0.3	0.3	0.4	0.7	0.4	0.4	0.3	0.4	0.3	0.3	0.1	1.0	0.7	8.0	7.2	6.4	6.6	21.5	21.2	المنافع العلمية ومنح دراسية وتدريب					
<b>Military Expenditures</b>	<b>2,712.5</b>	<b>2,707.9</b>	<b>274.7</b>	<b>275.8</b>	<b>237.6</b>	<b>232.0</b>	<b>247.7</b>	<b>239.5</b>	<b>246.7</b>	<b>236.7</b>	<b>234.7</b>	<b>252.8</b>	<b>234.3</b>	<b>290.9</b>	<b>243.3</b>	<b>3,141.4</b>	<b>2,998.7</b>	<b>2,845.9</b>	<b>2,749.6</b>	<b>2,635.7</b>	<b>2,544.6</b>	<b>مخصصات الجهاز العسكري</b>					
<b>Capital Expenditures</b>	<b>961.0</b>	<b>1,058.0</b>	<b>91.6</b>	<b>147.5</b>	<b>82.4</b>	<b>94.1</b>	<b>110.0</b>	<b>60.2</b>	<b>129.4</b>	<b>146.2</b>	<b>46.6</b>	<b>32.9</b>	<b>20.1</b>	<b>319.3</b>	<b>136.1</b>	<b>1,729.3</b>	<b>1,377.2</b>	<b>1,512.3</b>	<b>1,138.2</b>	<b>822.8</b>	<b>915.5</b>	<b>التفقات الرأسمالية</b>					
Oil Subsidies	0.0	0.0	0.0	0.0	0.0	0.0	0.0	0.0	0.0	0.0	0.0	0.0	0.0	0.0	0.0	0.0	0.0	350.0	0.0	0.0	0.0	دعم المعرفات					
<b>Total Expenditures</b>	<b>10,121.1</b>	<b>9,746.6</b>	<b>950.6</b>	<b>1,016.4</b>	<b>863.1</b>	<b>897.2</b>	<b>1,040.3</b>	<b>777.7</b>	<b>1,055.1</b>	<b>1,032.1</b>	<b>1,003.7</b>	<b>745.3</b>	<b>739.6</b>	<b>1,257.5</b>	<b>921.9</b>	<b>12,371.2</b>	<b>11,004</b>	<b>10,466.6</b>	<b>9,858.8</b>	<b>9,211.3</b>	<b>8,812.7</b>	<b>اجمالي النفقات</b>					

\* تشير بيانات 2021 عام 2021



Memorandum Items	كافون/2 تشرين/2024		2024	2023	2022	2021	2020	2019	نقود نقدية
	Jan.-Nov.								
	2024	2023							
			نسبة إلى الناتج المحلي الإجمالي (%)						
			In percent of GDP						
Total Expenditures	29.4	29.6	32.6	30.4	30.2	30.0	29.7	27.9	إجمالي الإنفاق
Current Expenditures	26.6	26.4	28.0	26.6	25.9	26.5	27.0	25.0	التفقات الجارية
Capital Expenditures	2.8	3.2	4.6	3.8	4.4	3.5	2.7	2.9	التفقات الرأسمالية
			نسبة إلى إجمالي الإنفاق (%)						
			In percent of total expenditure						
Current Expenditures of which:	90.5	89.1	86.0	87.5	85.6	88.5	91.1	89.6	التفقات الجارية، منها:
Compensation of employees	17.9	18.0	16.9	17.8	17.7	18.0	18.2	17.8	تعويضات العاملين
Interest Payments (commit. basis)	19.4	16.5	16.0	15.5	13.6	14.2	13.5	12.6	قواعد القروض (على أساس الاستحقاق)
Subsidies	2.2	2.5	4.1	3.2	2.3	2.4	3.4	4.0	الإعانات
Social Benefits	18.6	18.8	17.2	18.3	19.0	19.2	20.0	18.5	المنافع الاجتماعية
Military Expenditures	26.8	27.8	25.4	27.3	27.2	27.9	28.6	28.9	مخصصات الجهاز العسكري
Capital Expenditures	9.5	10.9	14.0	12.5	14.4	11.5	8.9	10.4	التفقات الرأسمالية

جدول رقم (33) : توزيع النفقات الجارية حسب التصنيف الوظيفي للحكومة المركزية/ موازنة

TABLE (33):DISTRIBUTION OF CURRENT EXPENDITURES OF BUDGETARY CENTRAL GOVERNMENT  
ACCORDING TO FUNCTIONAL TYPE

JD Million

مليون دينار

	كانون/2- تشرين ثاني		2024	2023	2022	2021**	2020	2019		
	Jan. -Nov.		موازنة	فعلي						
	2024	2023	Budget	Actual						
General public services	2431.4	2028.5	2595.0	2187.6	1931.7	1892.0	1712.9	1497.6	الخدمات العمومية	
Defense	1209.1	1198.4	1351.0	1329.2	1266.3	1198.0	1290.4	1188.8	الدفاع	
Public order and safety	1371.0	1360.9	1625.3	1518.7	1446.0	1431.4	1227.0	1290.4	النظام العام وشؤون السلامة	
Economic affairs	159.2	156.7	204.2	270.0	170.4	202.3	167.5	166	الشؤون الاقتصادية	
Environmental protection	3.2	3.2	3.8	3.5	3.2	3.0	2.3	2.3	حماية البيئة	
Housing and community amenities	24.0	25.3	31.7	28.0	24.9	25.1	19.9	20.4	الاسكان والمرافق المجتمعية	
Health	869.0	822.4	1091.2	926.8	826.0	882.7	784.2	923.2	الصحة	
Recreation, culture and religion	142.2	136.9	169.4	153.5	147.8	141.1	138.8	136	الترفيه والثقافة والدين	
Education	1073.0	1057.5	1233.7	1164.8	1115.9	1069.9	1047.4	964.8	التعليم	
Social protection*	1877.9	1898.9	2336.7	2044.7	2022.0	1875.0	1998.1	1707.7	الحماية الاجتماعية*	
<b>Total</b>	<b>9160.1</b>	<b>8688.6</b>	<b>10641.9</b>	<b>9626.8</b>	<b>8954.3</b>	<b>8720.6</b>	<b>8388.5</b>	<b>7897.2</b>	<b>المجموع</b>	

\* Includes goods subsidies.

\* تتضمن دعم السلع.  
\*\* تتضمن ملحق موازنة لعام 2021.

جدول رقم (34) : توزيع النفقات الرأسمالية حسب التصنيف الوظيفي للحكومة المركزية / موازنة

TABLE (34):DISTRIBUTION OF CAPITAL EXPENDITURES OF BUDGETARY CENTRAL GOVERNMENT  
ACCORDING TO FUNCTIONAL TYPE

JD Million

مليون دينار

	كانون/2- تشرين ثاني		2024	2023	2022	*2021	2020	2019		
	Jan. -Nov.		موازنة	فعلي						
	2024	2023	Budget	Actual						
General public services	84.4	78.5	203.3	107.0	128.8	134.0	50.7	47.3	الخدمات العمومية	
Defense	133.0	151.9	133.1	161.4	136.4	59.9	26.4	39.0	الدفاع	
Public order and safety	51.8	52.4	94.5	75.2	62.3	71.5	71.6	80.0	النظام العام وشؤون السلامة	
Economic affairs	194.4	243.3	555.1	373	628.9	415.3	269.2	309.7	الشؤون الاقتصادية	
Environmental protection	5.0	2.7	22.3	4.0	2.9	11.1	3.0	26.0	حماية البيئة	
Housing and community amenities	210.4	237.3	245.9	294.9	202.2	169.4	167.5	137.7	الاسكان والمرافق المجتمعية	
Health	114.2	108.8	183.8	135.0	135.6	96.3	80.9	82.6	الصحة	
Recreation, culture and religion	58.4	60.1	77.5	69.9	56.3	47.8	47.3	54.6	الترفيه والثقافة والدين	
Education	102.7	109.5	201.9	138.8	111.2	121.9	91.8	120.8	التعليم	
Social protection	6.9	13.5	12.1	18.2	47.8	10.9	14.6	17.7	الحماية الاجتماعية	
<b>Total</b>	<b>961.0</b>	<b>1058.0</b>	<b>1729.3</b>	<b>1377.2</b>	<b>1512.3</b>	<b>1138.2</b>	<b>822.8</b>	<b>915.4</b>	<b>المجموع</b>	

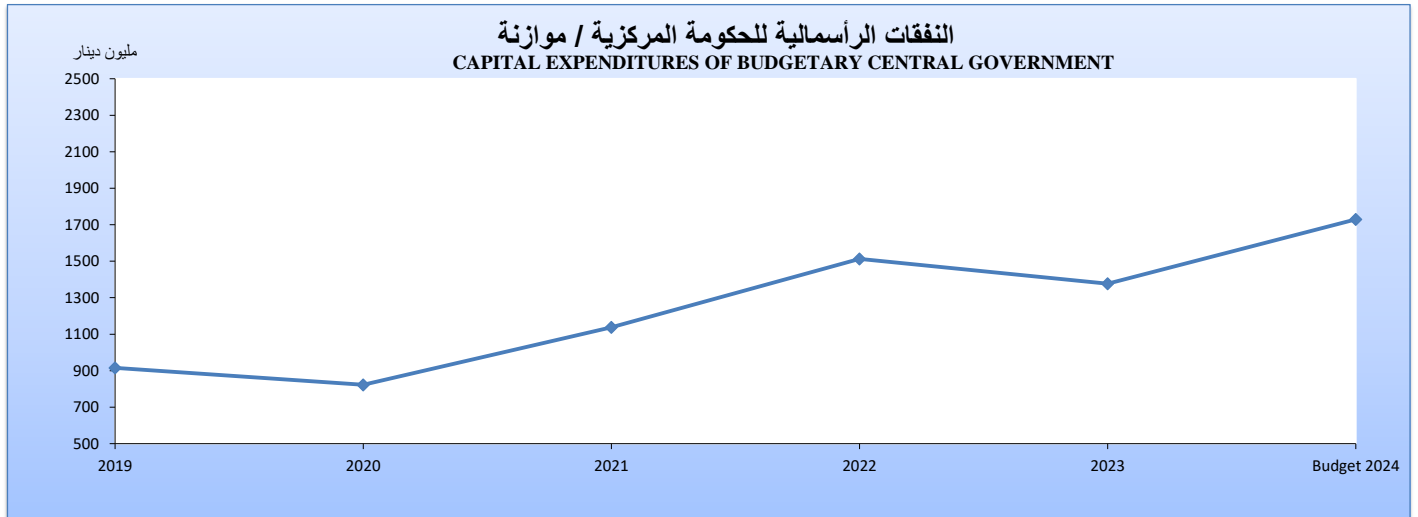
\* تتضمن ملحق موازنة لعام 2021.

جدول رقم (35) : التصنيف الاقتصادي للنفقات الرأسمالية للحكومة المركزية / موازنة  
TABLE (35):ECONOMIC CLASSIFICATION OF CAPITAL EXPENDITURES  
OF BUDGETARY CENTRAL GOVERNMENT

JD Million

مليون دينار

Statement	2024	2023	2022	2021	2020	2019	البيان
	موازنة Budget	فعلي Actual					
<b>Compensations of employees</b>	<b>8.7</b>	<b>5.6</b>	<b>5.7</b>	<b>7.2</b>	<b>7.7</b>	<b>7.1</b>	تعويضات العاملين
Wages, Salaries and Allowances	8.7	5.6	5.7	7.2	7.7	7.1	الرواتب والاجور والعلاوات
Social Security Contributions	0.0	0.0	0.0	0.0	0.0	0.0	مساهمات الضمان الاجتماعي
<b>Purchase of Goods and Services</b>	<b>522.5</b>	<b>387.8</b>	<b>647.1</b>	<b>320.0</b>	<b>165.9</b>	<b>198.5</b>	استخدام السلع والخدمات
<b>Grants</b>	<b>302.3</b>	<b>259.9</b>	<b>336.2</b>	<b>302.6</b>	<b>165.6</b>	<b>162.7</b>	الدعم / المنح
Grants to other General Government Units(Capital	302.3	259.9	336.2	302.6	165.6	162.7	الدعم لوحدات حكومية عامة / رأسمالية
<b>Other Expenditures</b>	<b>49.6</b>	<b>15.6</b>	<b>9.0</b>	<b>6.9</b>	<b>12.5</b>	<b>14.5</b>	نفقات اخرى
Miscellaneous Expenditures	49.6	15.6	9.0	6.9	12.5	14.5	نفقات اخرى متنوعة
<b>Non- Financial Assets</b>	<b>555.1</b>	<b>439.9</b>	<b>287.1</b>	<b>342.2</b>	<b>303.1</b>	<b>402.8</b>	أصول غير مالية
Fixed Assets	603.8	393.2	251.5	292.1	269	360.5	أصول ثابتة
Inventories	20.5	13.3	9.8	7.2	4	27.6	مخزونات
Unproductive Assets	33.2	33.4	25.8	43.0	30.1	14.7	أصول غير منتجة
<b>Military Expenditures</b>	<b>291.2</b>	<b>268.4</b>	<b>227.2</b>	<b>159.3</b>	<b>168</b>	<b>129.9</b>	مخصصات الجهاز العسكري
<b>Total</b>	<b>1729.3</b>	<b>1377.2</b>	<b>1512.3</b>	<b>1138.2</b>	<b>822.8</b>	<b>915.5</b>	الإجمالي





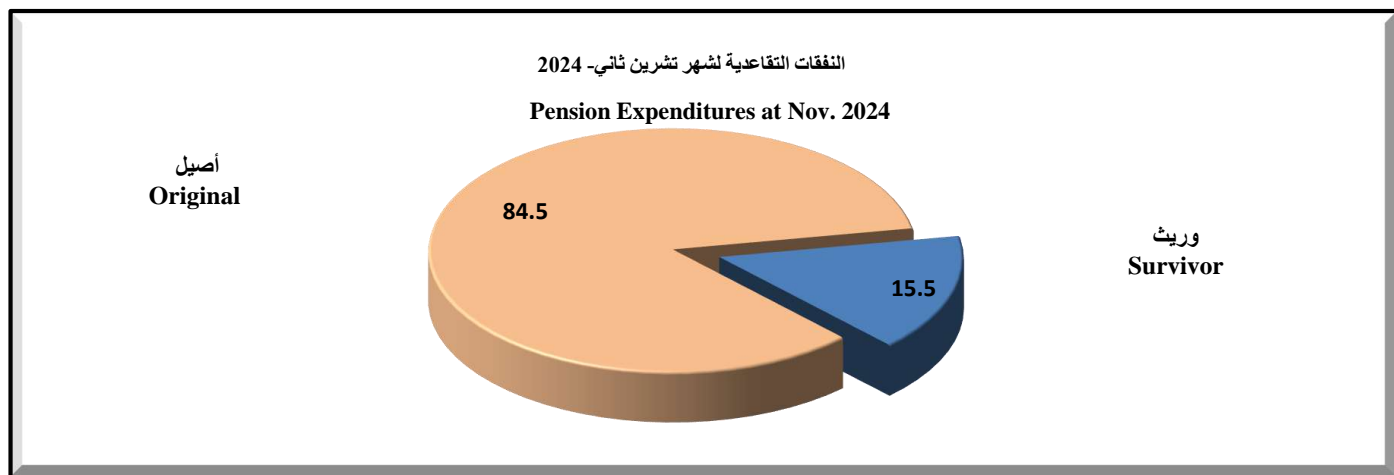
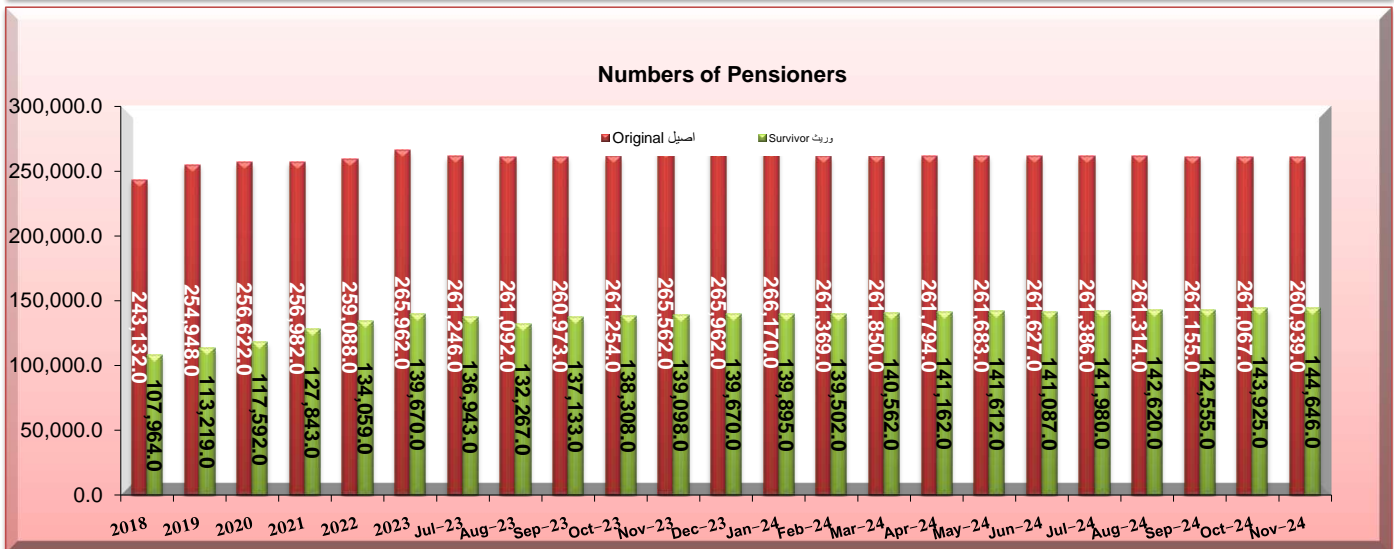
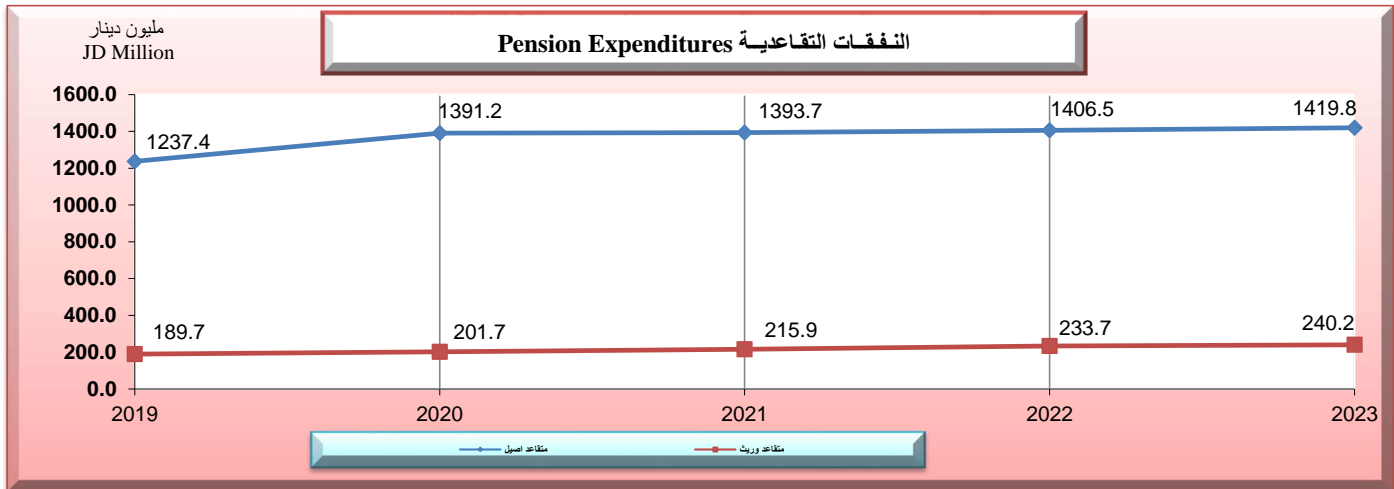
جدول رقم ( 36 ) : اعداد المتقاعدين والنفقات التقاعدية \*

Table (36): Numbers of pensioners and pension Expenditures\*

بالمليون دينار  
JD Million

فاتورة التقاعد Pension Expenditures			اعداد المتقاعدين Numbers of Pensioners			
المجموع Total	الوريث Survivor	الاصيل Original	المجموع Total	الوريث Survivor	الاصيل Original	
1326.7	170.4	1156.3	351,096	107,964	243,132	2018
1427.0	189.7	1237.4	368,167	113,219	254,948	2019
1592.9	201.7	1391.2	374,214	117,592	256,622	2020
1609.7	215.9	1393.7	384,825	127,843	256,982	2021
1640.2	233.7	1406.5	393,147	134,059	259,088	2022
1660.0	240.2	1419.8	405,632	139,670	265,962	2023
<b>2023</b>						
139.0	20.1	118.9	404,660	139,098	265,562	تشرين ثاني November
131.7	19.2	112.5	405,632	139,670	265,962	كانون اول December
<b>2024</b>						
140.1	20.9	119.2	400,989	139,895	261,094	كانون ثاني January
143.2	21.7	121.5	400,871	139,502	261,369	شباط February
142.4	21.4	121.0	402,412	140,562	261,850	آذار March
141.4	21.6	119.8	402,956	141,162	261,794	نيسان April
141.2	21.5	119.7	403,295	141,612	261,683	ايار May
140.4	20.8	119.6	402,714	141,087	261,627	حزيران June
140.8	21.3	119.5	403,366	141,980	261,386	تموز July
141.3	21.5	119.7	403,934	142,620	261,314	آب August
141.4	21.9	119.5	403,710	142,555	261,155	ايلول September
142.1	22.5	119.5	404,992	143,925	261,067	تشرين اول October
141.4	22.0	119.4	405,585	144,646	260,939	تشرين ثاني November

Memorandum Items	2023	2022	2021	2020	2019	بنود تذكيرية
%Total Pension Expenditures/GDP	4.6	4.7	4.9	5.1	4.5	% اجمالي نفقات التقاعد الى الناتج المحلي الاجمالي
%Total Pension Expenditures/Current Expenditures	17.2	18.3	18.5	19.0	18.1	% اجمالي نفقات التقاعد الى النفقات الجارية
%Total Pension Expenditures/Total Expenditures	15.1	15.7	16.3	17.3	16.2	% اجمالي نفقات التقاعد الى اجمالي الانفاق



إحصاءات الدين

**DEBT STATISTICS**

جدول رقم (37) : أهم مؤشرات الدين  
TABLE (37) : MAIN DEBT INDICATORS

	Nov. 2024	2023	2022	2021	2020	2019	
Debt outstanding excluding the debt holding by SSIF (million JD) (A)	34,238.3	32,289.3	30,667.6	28,763.1	26,499.3	23,958.5	رصيد دين الحكومة بعد استثناء ما يحمله صندوق استثمار اموال الضمان الاجتماعي (مليون دينار) (أ)
As percent of GDP	90.7%	89.2%	88.6%	87.5%	85.4%	75.8%	نسبة من الناتج المحلي الإجمالي (%)
Domestic Debt excluding SSIF (Million JD)	15,028.0	14,081.4	14,178.7	13,625.6	12,784.0	11,988.1	الدين الداخلي بعد استثناء ما يحمله SSIF (مليون دينار)
External Debt excluding SSIF (Million JD)	19,210.3	18,207.9	16,488.9	15,137.5	13,715.2	11,970.4	الدين الخارجي بعد استثناء ما يحمله SSIF (مليون دينار)
Debt holding by Social Security Investment Fund(SSIF) million JD of which:	10,323.5	8,892.4	7,822.6	7,003.6	6,532.8	6,117.7	دين يحمله صندوق استثمار اموال الضمان الاجتماعي SSIF (مليون دينار) من:
Domestic debt (million JD)	9,836.1	8,408.5	7,400.5	6,633.9	6,149.7	5,749.9	دين داخلي (مليون دينار)
External debt (million JD)	487.4	483.9	422.1	369.7	383.1	367.8	دين خارجي (مليون دينار)
Debt holding by SSIF as percent of GDP	27.3%	24.6%	22.6%	21.3%	21.1%	19.4%	دين يحمله SSIF نسبة من الناتج المحلي الإجمالي (%)
Gross deposits of budgetary Government and own budget Agencies (B)	1,731.4	1,784.6	2,226.9	1,502.9	1,336.0	1,278.1	إجمالي الودائع الحكومية موزانة وودائع الوحدات المستقلة (ب)
Net Government Debt excluding SSIF and deposits (million JD) (A - B)	32,506.9	30,504.7	28,440.7	27,260.1	25,163.2	22,680.4	صافي دين الحكومة (مليون دينار) بعد استثناء ما يحمله SSIF والودائع الحكومية (أ - ب)
As percent of GDP of which:	86.1%	84.3%	82.1%	82.9%	81.1%	71.8%	نسبة من الناتج المحلي الإجمالي (%) من:
Net Domestic Debt excluding SSIF	35.2%	34.0%	34.5%	36.9%	36.9%	33.9%	صافي الدين الداخلي بعد استثناء ما يحمله SSIF
External Debt excluding SSIF	50.9%	50.3%	47.6%	46.1%	44.2%	37.9%	الدين الخارجي بعد استثناء ما يحمله SSIF
External Debt as percent of exports of goods&non-factor services	118.7%	114.8%	114.8%	157.5%	190.1%	107.5%	الدين الخارجي نسبة إلى الصادرات من السلع والخدمات باستثناء خدمات عمال الاتجار
Official Reserves to External Debt**	72.5%	68.7%	72.4%	82.5%	80.1%	82.3%	نسبة الاحتياطيات الأجنبية إلى الدين الخارجي**
Short term debt to official Reserves**	19.6	10.2	17.3	16.6	11.9	13.4	نسبة الدين قصير الأجل إلى الاحتياطيات الأجنبية**
Weighted Average Maturity of External Debt (Year/Month)		8.2	8.6	8.9	9.2	9.2	المتوسط المرجح لعمر القروض الخارجية (شهر/سنة)
External Debt Per Capita (dinar)		1,623.1	1,496.3	1,402.5	1,304.7	1,169.0	نسب الدين من الدين الخارجي (دينار)
Net Domestic Debt excluding SSIF and deposits (Million JD)	13,296.6	12,296.9	11,951.8	12,122.6	11,448.0	10,710.0	صافي الدين الداخلي بعد استثناء ما يحمله SSIF والودائع الحكومية (مليون دينار)
Weighted Average Maturity of domestic Debt (Year/Month)		4.3	4.3	4.5	4.5	4.2	المتوسط المرجح لعمر القروض الداخلية (شهر/سنة)
Debt Per Capita (dinar)		1,067.8	1,057.5	1,096.4	1,059.4	1,014.8	نسب الدين من الدين (دينار)
Guaranteed Debt	3,902.4	3,632.6	3,474.2	3,123.2	2,929.0	3,042.2	الدين المكفول
Domestic Debt excluding SSIF	3,154.9	2,771.1	2,553.1	2,272.8	2,328.5	2,423.5	الدين الداخلي بعد استثناء ما يحمله SSIF
External	747.4	861.4	921.1	850.5	600.5	618.7	الدين الخارجي
Guaranteed Debt outstanding as percent of GDP	10.3%	10.0%	10.0%	9.5%	9.4%	9.6%	رصيد الدين المكفول نسبة إلى الناتج المحلي الإجمالي
Debt Service domestic & external (Budget)	3,262.4	4,049.6	3,661.9	2,753.0	2,902.3	2,805.7	خدمة الدين (داخلي وخارجي) موزانة
Total Interest Cash basis (million JD) (Budget)	1,962.7	1,702.9	1,427.7	1,403.4	1,243.4	1,113.4	إجمالي فوائد الاساس النقدي (مليون دينار) موزانة
Interest of External Debt (Budget) of which:	801.3	672.2	468.1	426.3	396.2	404.3	فوائد الدين الخارجي موزانة من:
Interest paid for debt holding by SSIF	30.8	25.8	23.2	22.1	14.0	17.2	فوائد لخدمة دين يحمله SSIF
Interest of Domestic Debt (Budget) of which:	1161.4	1030.7	959.5	977.1	847.2	709.1	فوائد الدين الداخلي موزانة من:
Interest paid for debt holding by SSIF	457.5	433.7	391.0	370.8	344.2	326.8	فوائد لخدمة دين يحمله SSIF
Principal of External debt	1,299.6	2,346.7	2,234.2	1,349.6	1,658.9	1,692.3	القسط الدين الخارجي
Total Debt Service to GDP	9%	11.2%	10.6%	8.4%	9.4%	8.9%	نسبة خدمة الدين إلى الناتج المحلي الإجمالي
Total interest to Actual Total Revenues	25%	18.4%	16.0%	17.3%	17.7%	14.4%	نسبة فوائد الدين (موزانة) إلى الإيرادات العامة الفعلية
Total interest to Actual Domestic Revenues	25%	20.0%	17.6%	19.2%	19.9%	16.0%	نسبة فوائد الدين (موزانة) إلى الإيرادات المحلية الفعلية
Total debt service to Actual Total Revenues	41%	43.9%	41.1%	33.9%	41.3%	36.2%	إجمالي خدمة الدين (القسط وفوائد) الإيرادات العامة الفعلية
Total debt service to Actual Domestic Revenues	41%	47.5%	45.1%	37.6%	46.5%	40.3%	إجمالي خدمة الدين (القسط وفوائد) الإيرادات المحلية الفعلية
External Debt Service (Budget and Guaranteed)							خدمة الدين الخارجي (موزانة و مكفول)
Cash Basis (million JD)	2,285.6	3,161.4	2,803.2	1,829.6	2,083.8	2,146.2	على الاساس النقدي (مليون دينار)
Debt Service to GDP		8.7%	8.1%	5.6%	6.7%	6.8%	نسبة خدمة الدين الخارجي إلى الناتج المحلي الإجمالي
Debt Service to Exports (Goods & Services)	NA	20.1%	19.0%	18.6%	28.1%	18.7%	نسبة خدمة الدين الخارجي إلى الصادرات (السلع والخدمات)
Official Reserves to Debt Service**	NA	406.4%	436.7%	699.2%	541.7%	473.4%	نسبة الاحتياطيات الأجنبية إلى خدمة الدين الخارجي**
Implicit Interest Rate		4.6%	3.3%	3.1%	3.3%	3.5%	سعر الفائدة الضمني (الدين الخارجي)

\* The government will repay its obligations that will mature this year to Jordan Petroleum Refinery

Warehouses Drugs, Contracting Companies and Al-Hussien Cancer Center during 2020-2026

\*\* The GDP data for the years 2019-2022 has been adjusted based on data from the Department of Statistics

\* ستقوم الحكومة بتسديد التزامات سوف تنضج هذا العام لمصلحة البترول والمعادن

ومؤسسة الحسين لسرطان وشركات الأدوية وسيتم تسديدها خلال الفترة من 2020-2026

\*\* تم تعديل بيانات الناتج المحلي الإجمالي لتلازم 2022-2019 بناء على البيانات الصادرة من دائرة الإحصاءات العامة

جدول رقم (38) : نسبة نمو الدين مقارنة مع نسبة النمو للنتج المحلي الاجمالي  
 TABLE (38 ) Percentage growth of debt compared to GDP growth

	Nov. 2024	2023	2022	2021	2020	2019	
Net government Debt after excluding the debt held by SSIF and the gross deposits	32,506.9	30,504.7	28,440.7	27,260.1	25,163.2	22,680.4	صافي دين الحكومة بعد استثناء ما يحمله صندوق استثمار اموال الضمان والودائع الحكومية
Net Debt after excluding the debt held by SSIF and the gross deposits as Percentage of GDP	86.1%	84.3%	82.1%	82.9%	81.1%	71.8%	نسبة صافي الدين بعد استثناء ما يحمله صندوق استثمار اموال الضمان والودائع الحكومية الى الناتج المحلي الاجمالي
Change in debt (million JD)	2,002.1	2,064.0	1,180.6	2,096.9	2,482.9	1,204.8	التغير في صافي الدين ( مليون دينار)
% of debt after excluding the debt held by SSIF and the gross deposits Growth	6.6%	7.3%	4.3%	8.3%	10.9%	5.6%	نسبة نمو صافي الدين بعد استثناء ما يحمله صندوق استثمار اموال الضمان والودائع الحكومية
Nominal GDP Growth	4.4%	4.5%	5.3%	5.9%	-1.8%	2.6%	نسبة النمو في الناتج المحلي الاجمالي بالاسعار الجارية
Difference between Debt Growth and nominal GDP growth	2.2%	2.7%	-1.0%	2.4%	12.8%	3.0%	الفرق بين نسبة نمو اجمالي الدين ونمو الناتج المحلي الاسمي

The government will repay its obligations that will mature this year to Jordan Petroleum Refinery

Warehouses Drugs, Contracting Companies and Al-Hassien Cancer Center during 2020-2026

ستقوم الحكومة بتسديد التزامات سوف تنجلي هذا العام لصفاة البترول والمطويات

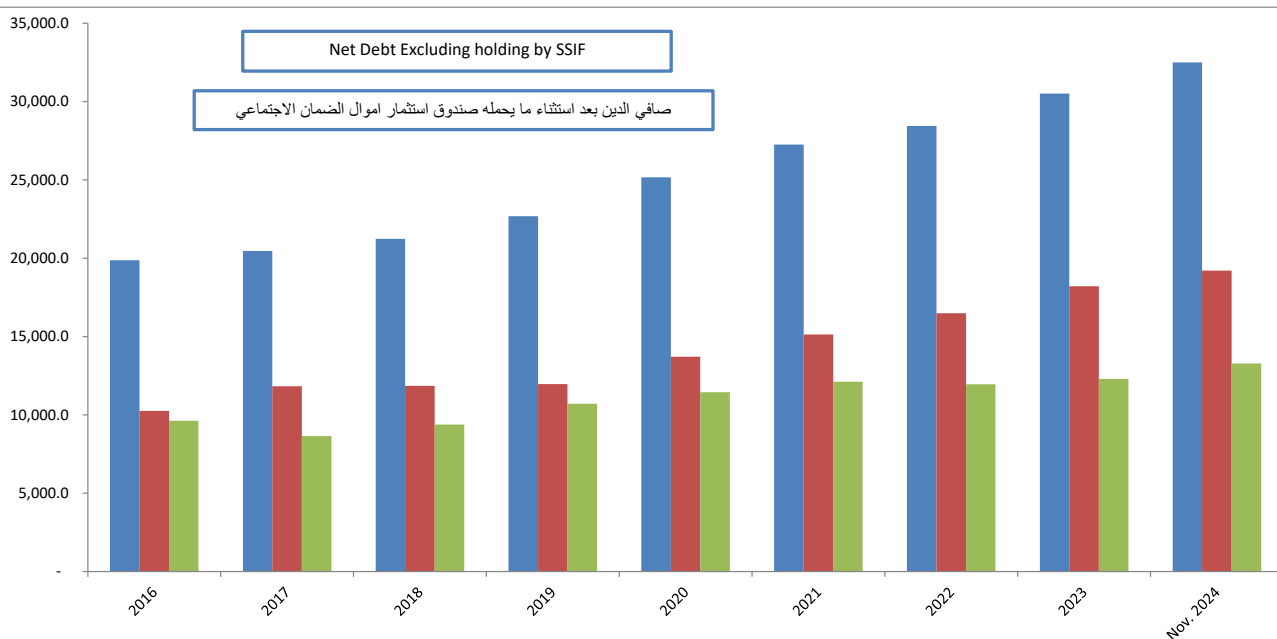
ومؤسسة الحسين للسرطان وشركات الاقوية وسيتم تسديدها خلال الفترة من 2020-2026



الرصيد القائم للدين بالمليون دينار ونسبة الى الناتج المحلي الاجمالي

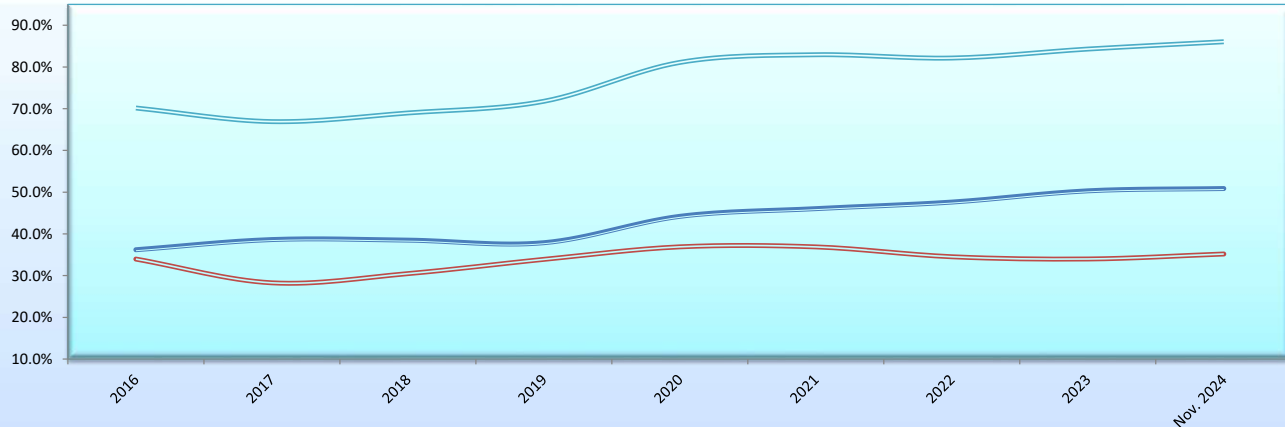
Outstanding of Central Government Debt according to economic sector, interest type and the guaranteed debt by the Beneficiary

Debt outstanding in million JD (Nov. 2024)



- NetDebt Excluding debt holding by SSIF million JD صافي الدين بعد استثناء ما يحمله صندوق استثمار اموال الضمان
- Outstanding External debt Excluding SSIF million JD الدين الخارجي باستثناء ما يحمله صندوق استثمار أموال الضمان
- Net Domestic Debt Excluding debt holding by SSIF million JD صافي الدين الداخلي باستثناء ما يحمله صندوق استثمار اموال الضمان

% In percent of GDP (Nov. 2024)




- Outstanding External debt Excluding SSIF نسبة الدين الخارجي باستثناء ما يحمله صندوق استثمار اموال الضمان الى الناتج
- Net Domestic debt Excluding debt holding by SSIF نسبة صافي الدين الداخلي باستثناء ما يحمله صندوق استثمار اموال الضمان الى الناتج
- % Net Debt of GDP Excluding debt holding by SSIF نسبة صافي الدين بعد استثناء ما يحمله صندوق استثمار اموال الضمان الى الناتج

جدول رقم (39) : الدين الداخلي / موازنة (تابع)  
Table (39): DOMESTIC DEBT/BUDGETARY (Cont.)

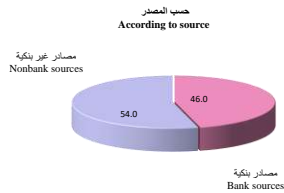
جدول رقم (39) : الدين الداخلي / موازنة  
Table (39): DOMESTIC DEBT/BUDGETARY

JD Million	2024												2023					2023	2022	2021	2020	2019	مليون دينار
	تشرين 2/Nov.	تشرين 1/Oct.	أيلول/Sep.	أب/Aug.	تموز/Jul.	حزيران/June.	أيار/May.	نيسان/Apr.	آذار/Mar.	شباط/feb.	كانون 2/Jan.	كانون 1/Dec.	تشرين 2/Nov.										
Domestic debt excluding the debt holding by SSIF	11,873.1	11,853.1	11,863.7	11,763.0	11,752.6	11,605.6	11,555.7	11,514.6	11,477.3	11,485.6	11,353.6	11,310.3	11,545.4	11,310.3	11,625.6	11,352.8	10,455.6	9,564.6	الدين الداخلي بعد استثناء ما يحمله صندوق استثمار اموال الضمان الاجتماعي				
Treasury bills and bonds	11,596.6	11,576.6	11,587.3	11,486.6	11,476.2	11,329.0	11,279.0	11,237.9	11,200.5	11,211.7	11,079.7	11,036.3	11,271.3	11,036.3	11,352.0	11,078.1	10,180.5	9,288.7	سندات والأذونات خزينة				
Held by the banking system	9,561.0	9,565.7	9,584.2	9,536.5	9,513.5	9,376.9	9,324.8	9,308.4	9,303.7	9,322.3	9,215.1	9,160.2	9,373.2	9,160.2	9,490.9	9,328.5	8,508.7	7,972.8	مصادر بنكية				
Held by nonbanks	2,035.6	2,010.9	2,003.1	1,950.1	1,962.6	1,952.1	1,954.1	1,929.5	1,896.8	1,889.3	1,864.6	1,876.1	1,898.2	1,876.1	1,861.1	1,749.6	1,671.8	1,315.9	مصادر غير بنكية				
Loans and advances	276.4	276.5	276.4	276.4	276.5	276.7	276.7	276.6	276.7	273.9	273.9	274.0	274.0	274.0	273.5	274.7	275.0	275.9	قروض وسلف وتسهيلات				
From Central Bank	271.7	271.7	271.7	271.7	271.7	271.7	271.7	271.7	271.7	271.7	271.7	271.7	271.7	271.7	271.7	271.7	271.7	271.7	من البنك المركزي				
Extraordinary Advance	271.7	271.7	271.7	271.7	271.7	271.7	271.7	271.7	271.7	271.7	271.7	271.7	271.7	271.7	271.7	271.7	271.7	271.7	السلفة الاستثنائية				
Bonds for overdraft settlement	0.0	0.0	0.0	0.0	0.0	0.0	0.0	0.0	0.0	0.0	0.0	0.0	0.0	0.0	0.0	0.0	0.0	0.0	سندات تمويرة حساب الخزينة المتكثف				
From commercial banks	4.7	4.8	4.7	4.7	4.8	5.0	5.0	4.9	5.0	2.2	2.2	2.3	2.3	2.3	1.8	3.0	3.3	4.2	من بنوك تجارية				
Gross bank deposits	1,534.1	1,543.8	1,676.5	1,476.0	1,613.5	1,602.2	1,617.7	2,003.0	1,528.7	1,535.5	1,644.8	1,575.3	1,377.6	1,575.3	2,036.1	1,349.9	1,133.0	999.6	إجمالي الودائع لدى البنوك				
Ministry of Finance deposits	-1,088.4	-1,085.2	-956.6	-1,155.6	-945.9	-1,025.5	-992.9	-637.8	-1,074.4	-1,127.6	-1,019.5	-1,077.5	-1,147.9	-1,077.5	-734.7	-857.2	-1,095.7	-849.0	ودائع وزارة المالية				
With Central Bank	-1101.6	-1098.3	-969.7	-1168.9	-959.0	-1038.7	-1006.1	-650.9	-1087.5	-1140.7	-1032.6	-1087.6	-1158.1	-1087.6	-745.9	-876.2	-1,115.8	-873.2	لدى البنك المركزي				
With commercial banks	13.2	13.2	13.1	13.3	13.1	13.1	13.2	13.1	13.2	13.1	13.1	10.1	10.1	10.1	11.2	19.0	20.0	24.1	لدى البنوك المرخصة				
Other Ministries deposits	2,622.6	2,629.0	2,633.2	2,631.6	2,559.4	2,627.7	2,610.6	2,640.8	2,603.0	2,663.1	2,664.3	2,652.8	2,525.5	2,652.8	2,770.8	2,207.1	2,228.8	1,848.7	ودائع الوزارات الأخرى والقطاعات الحكومية				
With Central Bank	1,338.5	1,339.6	1,333.4	1,328.6	1,372.4	1,408.5	1,393.8	1,429.5	1,406.7	1,453.3	1,474.4	1,481.0	1,405.3	1,481.0	1,639.5	1,277.7	1,417.5	1,103.4	لدى البنك المركزي				
With commercial banks	1,284.1	1,289.4	1,299.8	1,303.0	1,187.0	1,219.2	1,216.8	1,211.2	1,196.4	1,209.8	1,189.8	1,171.8	1,120.2	1,171.8	1,131.3	929.4	811.2	745.3	لدى البنوك المرخصة				
Net domestic debt exclude debt holding by SSIF	10,338.9	10,309.3	10,187.1	10,287.0	10,139.1	10,003.4	9,938.0	9,511.6	9,948.6	9,950.1	9,708.8	9,735.0	10,167.8	9,735.0	9,589.4	10,002.9	9,322.5	8,565.0	صافي الدين الداخلي باستثناء ما يحمله SSIF				
Debt holding by Social Security Investment Fund (SSIF)	9,532.5	9,402.5	8,941.8	8,741.8	8,750.8	8,722.4	8,672.4	8,713.4	8,400.8	8,164.6	8,121.6	8,165.0	8,252.5	8,165.0	7,322.1	6,530.6	6,039.1	5,651.6	دين يحمله صندوق استثمار اموال الضمان الاجتماعي				

Outstanding domestic debt at the end of Nov. 2024



رصيد الدين الداخلي في نهاية تشرين 2024



Memorandum Items	تشرين 2/Nov.	2023	2022	2021	2020	2019	بنود تذكيرية
	2024	نسبة من الناتج المحلي الإجمالي (%)					
Net domestic debt excluding holding by SSIF	27.4	26.9	27.7	30.4	30.0	27.1	صافي الدين الداخلي باستثناء ما يحمله صندوق استثمار اموال الضمان
		نسبة إلى الدين الداخلي %					
		نسبة من الناتج المحلي الإجمالي (%)					
Treasury bills and bonds	98.7	98.6	98.6	98.5	98.3	98.2	سندات والأذونات خزينة
Loans and advances	1.3	1.4	1.4	1.5	1.7	1.8	قروض وسلف
Bank sources	46.0	48.4	51.5	53.7	53.3	54.2	الدين الداخلي من مصادر بنكية
Non-bank sources	54.0	51.6	48.5	46.3	46.7	45.8	الدين الداخلي من مصادر غير بنكية

جدول رقم (40) : الدين الداخلي المضمون (تابع)  
Table (40): DOMESTIC GUARANTEED DEBT

JD Million

	2024											2023		2023	2022	2021	2020	2019	
	تشرين/2 Nov.	تشرين/1 Oct.	أيلول Sep.	أب Aug.	تموز Jul.	حزيران Jun.	أيار May	نيسان Apr.	آذار Mar.	شباط Feb.	كانون/2 Jan.	كانون/1 Dec.	تشرين/2 Nov.						
Debt excluding the debt holding by SSIF	3,154.9	3,059.9	2,960.6	2,998.9	3,101.0	2,928.0	3,000.3	2,865.7	2,767.0	2,768.5	2,712.4	2,771.1	2,970.6	2,771.1	2,553.1	2,272.8	2,328.5	2,423.5	الدين بعد استثناء ما يحمله صندوق استثمار أموال الضمان الاجتماعي
Corporate bonds	341.3	341.3	341.3	341.3	401.0	401.0	401.0	401.0	401.0	401.0	401.0	388.0	388.0	388.0	296.4	451.4	467.4	467.4	سندات وأذونات فروع
Hold by the banking system	199.6	199.9	191.6	192.0	213.3	213.1	214.5	214.3	204.2	206.6	207.4	211.6	205.0	211.6	178.8	279.7	294.2	296.1	مصادر بنكية
Hold by nonbanks	141.7	141.4	149.8	149.3	187.7	187.9	186.5	186.8	196.8	194.4	193.6	176.5	183.0	176.5	117.5	171.6	173.2	171.3	مصادر غير بنكية
Loans and advances, of which:	2,813.6	2,718.5	2,619.3	2,657.5	2,700.0	2,527.0	2,599.2	2,464.7	2,366.0	2,367.5	2,311.4	2,383.1	2,582.5	2,383.1	2,256.8	1,821.4	1,861.1	1,956.2	فروض وستلف، منها:
From Banks	2,813.6	2,718.5	2,619.3	2,657.5	2,700.0	2,527.0	2,599.2	2,464.7	2,366.0	2,367.5	2,311.4	2,383.1	2,582.5	2,383.1	2,256.8	1,815.9	1,855.6	1,950.6	مصادر بنكية
Gross bank deposits	197.3	198.8	210.9	208.5	205.9	216.9	221.2	225.2	229.5	227.0	219.7	209.3	196.5	209.3	190.7	153.0	203.0	278.5	إجمالي الودائع لدى البنوك
With Central Bank	165.4	167.9	164.7	167.1	170.9	167.4	180.5	182.9	184.2	189.3	182.4	175.4	172.7	175.4	155.1	115.5	89.3	135.4	لدى البنك المركزي
With commercial banks	31.9	31.0	46.2	41.3	35.0	49.6	40.8	42.4	45.3	37.7	37.4	33.9	23.8	33.9	35.7	37.5	113.7	143.0	لدى البنوك التجارية
Net Public Debt excluding the debt holding by SSIF	2,957.6	2,861.1	2,749.7	2,790.4	2,895.1	2,711.1	2,779.0	2,640.4	2,537.5	2,541.5	2,492.7	2,561.9	2,774.0	2,561.9	2,362.4	2,119.8	2,125.5	2,145.1	صافي الدين بعد استثناء ما يحمله صندوق استثمار أموال الضمان الاجتماعي
Debt holding by Social Security Investment Fund(SSIF)	303.6	306.9	306.9	306.9	326.5	326.5	326.5	326.5	329.8	329.8	330.5	243.5	245.2	243.5	78.3	103.3	110.6	98.3	دين يحمله صندوق استثمار أموال الضمان الاجتماعي

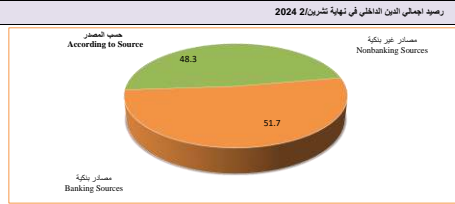
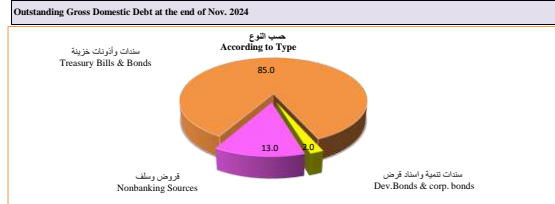


Memorandum Items	تشرين/2 Nov.	2023	2022	2021	2020	2019	ملاحظة تفسيرية
	2024						
	نسبة من الناتج المحلي الإجمالي (%)						
Net domestic Debt excluding the debt holding by SSIF	7.8	7.1	6.8	6.4	6.9	6.8	صافي الدين الداخلي بعد استثناء ما يحمله صندوق استثمار أموال الضمان الاجتماعي
	نسبة في الدين الداخلي (%)						
	In percent of domestic debt (%)						
Corporate bonds	14.3	15.5	12.1	21.8	22.1	21.3	سندات وأذونات فروع
Loans and advances	85.7	84.5	87.9	78.2	77.9	78.7	القروض والستلف
Bank sources	87.1	86.1	92.6	88.2	88.1	89.1	الدين الداخلي من مصادر بنكية
Non-bank sources	12.9	13.9	7.4	11.8	11.9	10.9	الدين الداخلي من مصادر غير بنكية



Table (41): DOMESTIC DEBT (BUDGETARY AND GUARANTEED) (Cont.)

	2024											2023					2023	2022	2021	2020	2019	
	2/تشرين Nov.	1/تشرين Oct.	أيلول Sep.	أب Aug.	تموز Jul.	حزيران Jun.	أيار May	نيسان Apr.	الذار Mar.	شباط Feb.	كانون Jan.	1/كانون Dec.	2/تشرين Nov.									
Domestic debt of Debt excluding the debt holding by SSIF	15,028.0	14,913.0	14,824.3	14,761.9	14,853.6	14,533.6	14,555.9	14,380.2	14,244.3	14,254.0	14,066.0	14,081.4	14,516.0	14,081.4	14,178.7	13,625.6	12,784.0	11,988.1	الدين الداخلي للحكومة بعد استثناء ما يحمله صندوق استثمار أموال الضمان الاجتماعي			
1-Budgetary	11,873.1	11,853.1	11,863.7	11,763.0	11,752.6	11,605.6	11,555.7	11,514.6	11,477.3	11,485.6	11,353.6	11,310.3	11,545.4	11,310.3	11,625.6	11,352.8	10,455.6	9,564.6	1- ضمن الموارثة العامة			
Treasury bills and bonds	11,596.6	11,576.6	11,587.3	11,486.6	11,476.2	11,329.0	11,279.0	11,237.9	11,200.5	11,211.7	11,079.7	11,036.3	11,271.3	11,036.3	11,352.0	11,078.1	10,180.5	9,288.7	سندات والأوراق خزينة			
Held by the banking system	9,561.0	9,565.7	9,584.2	9,536.5	9,513.5	9,376.9	9,324.8	9,308.4	9,303.7	9,322.3	9,215.1	9,160.2	9,373.2	9,160.2	9,490.9	9,328.5	8,508.7	7,972.8	مصادر بنكية			
Held by nonbanks	2,035.6	2,010.9	2,003.1	1,950.1	1,962.6	1,952.1	1,954.1	1,929.5	1,896.8	1,889.3	1,864.6	1,876.1	1,898.2	1,876.1	1,861.1	1,749.6	1,671.8	1,315.9	مصادر غير بنكية			
Loans and advances	276.4	276.5	276.4	276.4	276.5	276.7	276.7	276.6	276.7	273.9	273.9	274.0	274.0	274.0	273.5	274.7	275.0	275.9	قروض وسلف وتمهيلات			
From Central Bank	271.7	271.7	271.7	271.7	271.7	271.7	271.7	271.7	271.7	271.7	271.7	271.7	271.7	271.7	271.7	271.7	271.7	271.7	من البنك المركزي			
Extraordinary Advance	271.7	271.7	271.7	271.7	271.7	271.7	271.7	271.7	271.7	271.7	271.7	271.7	271.7	271.7	271.7	271.7	271.7	271.7	المدة الاستثنائية			
Bonds for overdraft settlement	0.0	0.0	0.0	0.0	0.0	0.0	0.0	0.0	0.0	0.0	0.0	0.0	0.0	0.0	0.0	0.0	0.0	0.0	سندات لتسوية حساب الخزينة المكشوف			
From commercial banks	4.7	4.8	4.7	4.7	4.8	5.0	5.0	4.9	5.0	2.2	2.2	2.3	2.3	2.3	1.8	3.0	3.3	4.2	من بنوك تجارية			
From nonbanks	0.0	0.0	0.0	0.0	0.0	0.0	0.0	0.0	0.0	0.0	0.0	0.0	0.0	0.0	0.0	0.0	0.0	0.0	من مصادر غير بنكية			
2-Domestic guaranteed debt	3154.9	3059.9	2960.6	2998.9	3101.0	2928.0	3000.3	2865.7	2767.0	2768.5	2712.4	2771.1	2970.6	2,771.1	2,553.1	2,272.8	2,328.5	2,423.5	2- الدين الداخلي المكفول			
Government banks deposits/budgetary	1,731.4	1,742.7	1,887.5	1,684.4	1,819.4	1,819.1	1,838.9	2,228.2	1,758.2	1,762.5	1,864.5	1,784.6	1,574.1	1,784.6	2,226.9	1,502.9	1,336.0	1,278.1	إجمالي وديع الحكومة المركزية لدى البنوك			
1-Budgetary	1,534.1	1,543.8	1,676.5	1,476.0	1,613.5	1,602.2	1,617.7	2,003.0	1,528.7	1,535.5	1,644.8	1,575.3	1,377.6	1,575.3	2,036.1	1,349.9	1,133.0	999.6	1- ضمن الموارثة العامة			
Ministry of Finance deposits	-1,088.4	-1,085.2	-956.6	-1,155.6	-945.9	-1,025.5	-992.9	-637.8	-1,074.4	-1,127.6	-1,019.5	-1,077.5	-1,147.9	-1,077.5	-734.7	-857.2	-1,095.7	-849.0	وديع وزارة المالية			
With Central Bank	-1,101.6	-1,098.3	-969.7	-1,168.9	-959.0	-1,038.7	-1,006.1	-650.9	-1,087.5	-1,140.7	-1,032.6	-1,087.6	-1,158.1	-1,087.6	-745.9	-876.2	-1,115.8	-873.2	لدى البنك المركزي			
With commercial banks	13.2	13.2	13.1	13.3	13.1	13.1	13.2	13.1	13.2	13.1	13.1	10.1	10.1	10.1	11.2	19.0	20.0	24.1	لدى البنوك المرخصة			
Other ministries deposits	2,622.6	2,629.0	2,633.2	2,631.6	2,559.4	2,627.7	2,610.6	2,640.8	2,603.0	2,663.1	2,664.3	2,652.8	2,525.5	2,652.8	2,770.8	2,207.1	2,228.8	1,848.7	وديع الوزارات الأخرى والوحدات الحكومية			
With Central Bank	1,338.5	1,339.6	1,333.4	1,328.6	1,372.4	1,408.5	1,393.8	1,429.5	1,406.7	1,453.3	1,474.4	1,481.0	1,405.3	1,481.0	1,639.5	1,277.7	1,417.5	1,103.4	لدى البنك المركزي			
With commercial banks	1,284.1	1,289.4	1,299.8	1,303.0	1,187.0	1,219.2	1,216.8	1,211.2	1,196.4	1,209.8	1,189.8	1,171.8	1,120.2	1,171.8	1,131.3	929.4	811.2	745.3	لدى البنوك المرخصة			
2-Own budget agencies	197.3	198.8	210.9	208.5	205.9	216.9	221.2	225.2	229.5	227.0	219.7	209.3	196.5	209.3	190.7	153.0	203.0	278.5	2- وديع المؤسسات المستقلة			
Net Debt excluding the debt holding by SSIF	13,296.6	13,170.3	12,936.8	13,077.4	13,034.2	12,714.5	12,717.1	12,152.0	12,486.1	12,491.6	12,201.5	12,296.9	12,941.9	12,296.9	11,951.8	12,122.6	11,448.0	10,710.0	صافي الدين بعد استثناء ما يحمله صندوق استثمار أموال الضمان الاجتماعي			
Debt holding by Social Security Investment Fund (SSIF)	9,836.1	9,709.4	9,248.7	9,048.7	9,077.3	9,048.8	8,998.8	9,039.9	8,730.6	8,494.4	8,452.2	8,408.5	8,497.7	8,408.5	7,400.5	6,633.9	6,149.7	5,749.9	دين صندوق استثمار أموال الضمان الاجتماعي			



Memorandum Items	2/تشرين Nov. 2024	2023	2022	2021	2020	2019	بنود تكميلية
		نسبة إلى الناتج المحلي الإجمالي (%)					
Net domestic debt excluding debt holding by SSIF	35.2	34.0	34.5	36.9	36.9	33.9	صافي الدين الداخلي باستثناء ما يحمله صندوق استثمار أموال الضمان الاجتماعي
		نسبة إلى إجمالي الدين الداخلي (%)					
		In percent of gross domestic debt (%)					
Treasury bills and bonds	85.0	85.4	86.5	86.9	85.4	84.2	سندات والأوراق خزينة
Dev. Bonds & Corporate bonds	2.0	2.1	1.5	2.6	2.8	3.0	سندات التمية وأسناد قرص
Loans and advances	13.0	12.5	12.0	10.5	11.8	12.8	القروض وسلف
Bank sources	51.7	53.5	56.5	57.7	57.7	58.6	الدين الداخلي من مصادر بنكية
Non-bank sources	48.3	46.5	43.5	42.3	42.3	41.4	الدين الداخلي من مصادر غير بنكية

جدول رقم (42): حركة أدوات الدين الداخلي  
TABLE (42) :Domestic Debt Movement

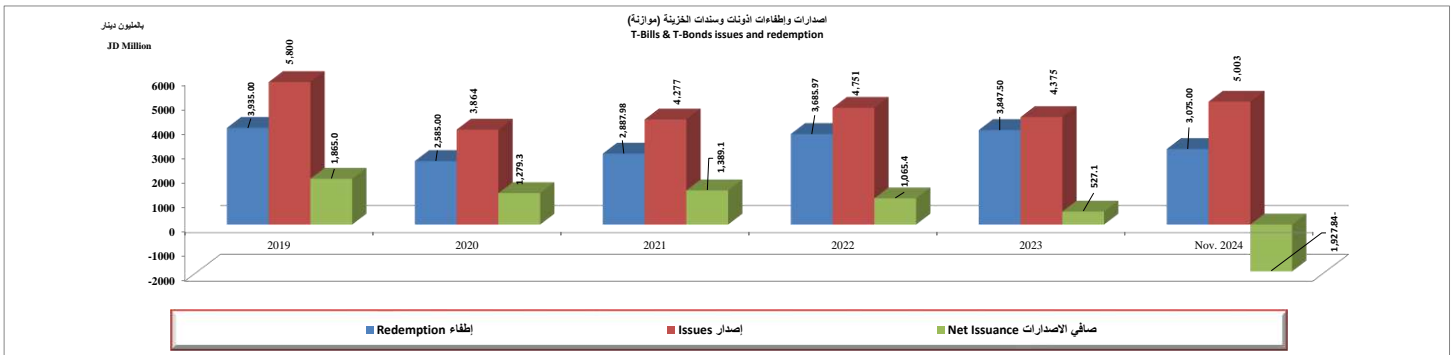
Million JD

مليون دينار

	Nov. 2024	2023	2022	2021	2020	2019	2018	
<b>Treasury Bills</b>								<b>أذونات خزينة</b>
Issue	900.0	372.5	1,350.0	625.0	485.0	1,150.0	885.0	إصدار
Redemption	200.0	947.5	875.0	500.0	610.0	1,135.0	745.0	إطفاء
Interest	22.5	12.9	25.5	8.1	5.5	17.9	12.8	فوائد
<b>Treasury Bonds</b>								<b>سندات خزينة</b>
Issue*	4,102.8	4,002.1	3,401.4	3,652.1	3,379.3	4,650.0	3,281.4	إصدار*
Redemption	2,875.0	2,900.0	2,811.0	2,388.0	1,975.0	2,800.0	2,539.9	إطفاء
Interest	1,086.4	958.4	888.3	895.2	824.3	668.9	617.4	فوائد
<b>Government Bonds</b>								<b>سندات حكومية</b>
Issue	0.0	0.0	0.0	0.0	0.0	0.0	0.0	إصدار
Redemption	0.0	0.0	0.0	0.0	0.0	0.0	80.0	إطفاء
Interest	0.0	0.0	0.0	0.0	0.0	0.0	0.0	فوائد
<b>Own Budget agencies Bonds</b>								<b>سندات مؤسسات مستقلة</b>
Issue	0.0	275.0	200.0	0.0	0.0	0.0	0.0	إصدار
Redemption	75.0	0.0	400.0	20.0	0.0	72.5	47.0	إطفاء
Interest	29.4	17.2	24.8	31.4	31.8	34.9	37.3	فوائد
<b>Other</b>								<b>أخرى</b>
Principal	0.0	0.0	0.0	0.0	0.0	0.0	0.0	أقساط
Interest	52.5	59.5	45.7	73.8	17.4	22.3	17.4	فوائد
<b>Total</b>								<b>الإجمالي</b>
Issue	<b>5,002.8</b>	<b>4,649.6</b>	<b>4,951.4</b>	<b>4,277.1</b>	<b>3,864.3</b>	<b>5,800.0</b>	<b>4,166.4</b>	إصدار
Redemption	<b>3,150.0</b>	<b>3,847.5</b>	<b>4,086.0</b>	<b>2,908.0</b>	<b>2,585.0</b>	<b>4,007.5</b>	<b>3,411.9</b>	إطفاء
Principal	<b>0.0</b>	<b>0.0</b>	<b>0.0</b>	<b>0.0</b>	<b>0.0</b>	<b>0.0</b>	<b>0.0</b>	أقساط
Interest	<b>1,190.7</b>	<b>1,048.0</b>	<b>984.3</b>	<b>1,008.5</b>	<b>879.0</b>	<b>744.0</b>	<b>684.8</b>	فوائد

\* Including issuance of Treasury Bonds for citizenship of Jordan.

\* تتضمن إصدار سندات خزينة للحصول على الجنسية الأردنية

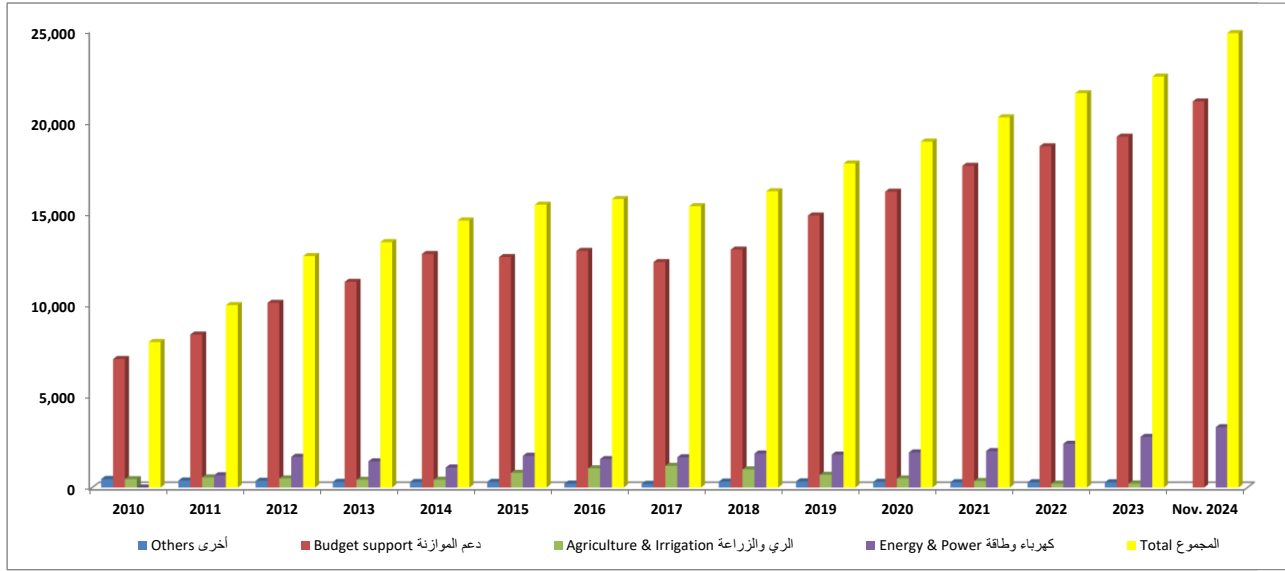


الرصيد القائم للدين الداخلي حسب القطاع الاقتصادي وحسب نوع الفائدة والمكفول حسب الجهة المستفيدة

Outstanding of Domestic debt according to economic sector, interest type and the guaranteed debt by the Beneficiary

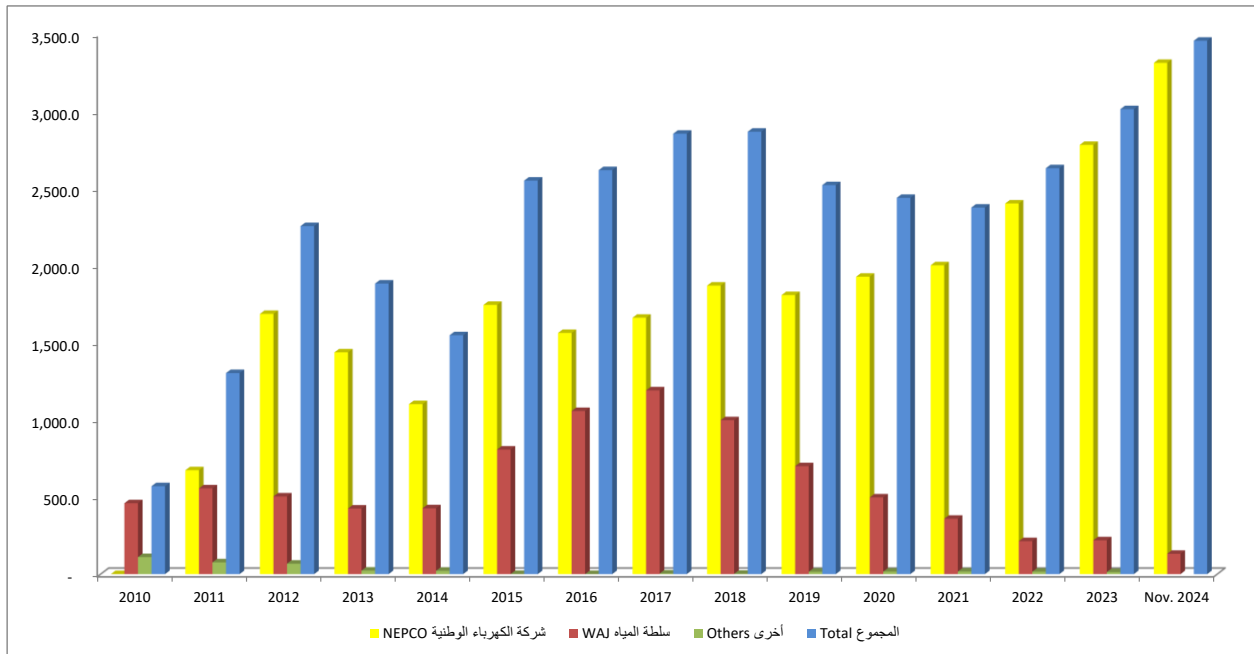
Domestic debt (Budgetary & Guaranteed) by economic sector

الدين الداخلي (موازنة ومكفول) حسب القطاع الاقتصادي



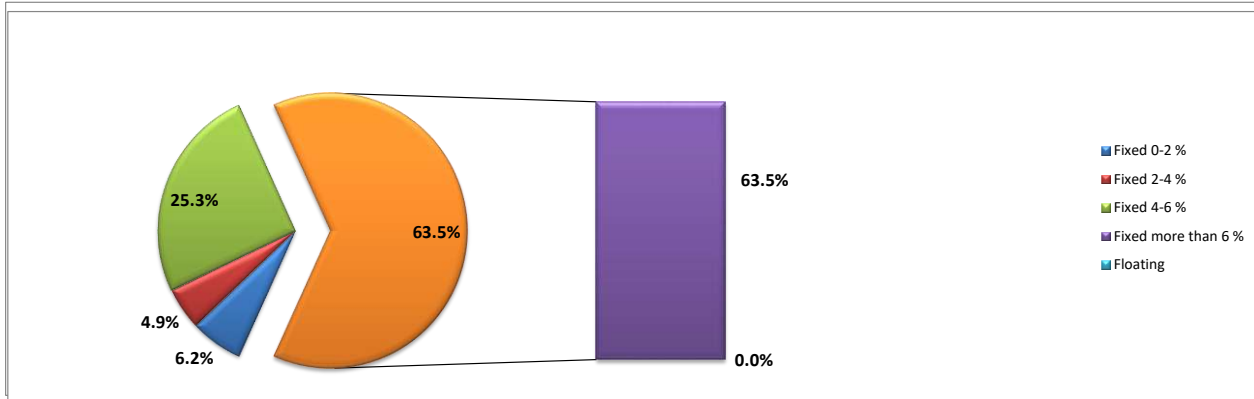
Domestic Guaranteed debt by beneficiary

الدين الداخلي المكفول حسب الجهة المستفيدة



Domestic debt (Budgetary & Guaranteed) by interest type end of Nov. 2024

الدين الداخلي (موازنة ومكفول) حسب نوع الفائدة نهاية تشرين الثاني 2024

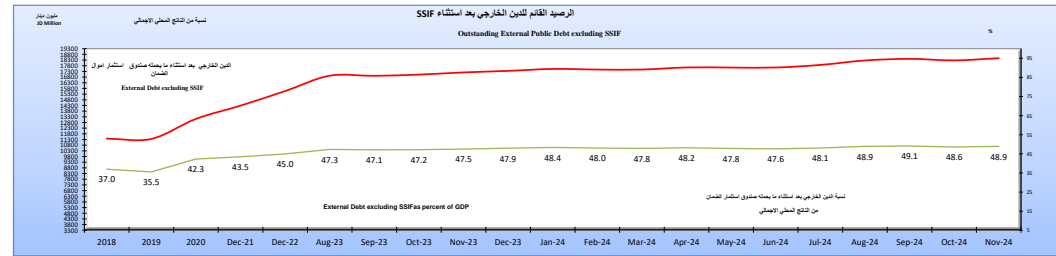


جدول رقم (43) : الرصيد القائم للدين الخارجي/ موازنة\* (تابع)  
Table (43): OUTSTANDING EXTERNAL DEBT / BUDGET\* (Cont.)

جدول رقم (43) : الرصيد القائم للدين الخارجي/ موازنة\*  
Table (43): OUTSTANDING EXTERNAL DEBT / BUDGET\*

	2024												2023		2023	2022	2021	2020	2019	
	2/ تشرين Nov.	1/ تشرين Oct.	أيلول Sep.	أب Aug.	تموز Jul.	حزيران Jun.	مايار May	نيسان Apr.	آذار Mar.	شباط Feb.	كانون 2/ Jan.	كانون 1/ Dec.	تشرين 2/ Nov.							
External Debt excluding SSIF	18,462.8	18,272.2	18,406.9	18,264.2	17,872.6	17,644.4	17,640.1	17,649.5	17,465.3	17,462.6	17,521.1	17,346.4	17,211.2	17,346.4	15,567.8	14,287.0	13,114.7	11,351.7	الدين الخارجي بعد استثناء ما يحمله SSIF	
1) Arab Countries	788.3	789.4	831.3	823.1	824.9	822.5	821.0	817.8	602.6	603.7	604.9	601.8	598.8	601.8	580.4	374.9	341.6	311.2	1) دول عربية	
A. Bilateral Loans	0.0	0.0	0.0	0.0	0.0	0.0	0.0	0.0	0.0	0.0	0.0	0.0	0.0	0.0	0.0	0.0	0.0	0.0	أ. القروض الثنائية	
B. Arab Funds	788.3	789.4	831.3	823.1	824.9	822.5	821.0	817.8	602.6	603.7	604.9	601.8	598.8	601.8	580.4	374.9	341.6	311.2	ب. الصناديق العربية	
2) Industrial Countries	2,300.0	2,289.0	2,373.4	2,360.4	2,292.8	2,254.2	2,308.3	2,311.4	2,351.4	2,367.2	2,383.6	2,434.2	2,335.3	2,434.2	2,221.4	2,279.3	2,239.4	1,927.7	2) دول صناعية	
A. Bilateral Loans, of Which:	2,297.6	2,286.5	2,370.8	2,357.8	2,290.4	2,251.8	2,305.5	2,308.6	2,348.6	2,364.2	2,380.6	2,430.7	2,331.9	2,430.7	2,216.3	2,272.8	2,221.7	1,901.2	أ. قروض ثنائية، منها:	
Germany	677.9	654.3	670.0	662.5	643.8	634.3	658.3	660.5	666.1	665.7	665.7	676.5	616.9	676.5	553.1	614.4	548.9	452.1	ألمانيا	
France	719.0	726.2	749.8	750.0	728.5	725.8	738.7	738.9	751.2	757.1	757.7	771.5	748.1	771.5	764.3	705.9	707.5	607.4	فرنسا	
Japan	723.7	724.5	764.7	759.3	735.4	708.2	723.5	725.8	746.0	749.8	764.6	786.9	772.3	786.9	780.8	822.4	852.9	733.8	اليابان	
United States	17.7	18.3	18.3	18.7	19.1	19.7	19.7	19.7	19.7	19.7	19.7	19.7	20.2	19.7	22.2	25.3	28.4	31.6	الولايات المتحدة	
B. Export Credit Guarantees, of Which:	2.5	2.5	2.6	2.6	2.5	2.4	2.8	2.8	2.8	2.9	3.0	3.5	3.4	3.5	5.0	6.4	17.7	26.5	ب. قروض تصديرية منها:	
3) Other Countries	148.3	149.8	152.5	152.8	150.2	151.4	153.3	153.4	154.9	156.3	156.5	159.5	161.6	159.5	169.0	185.4	193.2	187.5	3) دول أخرى	
4) Foreign Banks & Companies	0.0	0.0	0.0	0.0	0.0	0.0	0.0	0.0	0.0	0.0	0.0	0.0	0.0	0.0	248.5	0.0	0.0	0.0	4) مصارف وشركات أجنبية	
5) Multilateral Insts., of Which:	7,413.5	7,367.4	7,373.0	7,271.6	6,998.1	6,809.8	6,747.4	6,770.9	6,756.9	6,736.0	6,776.7	6,551.5	6,516.0	6,551.5	5,869.4	5,185.8	4,191.6	3,258.1	5) مؤسسات إقليمية ودولية، منها:	
IMF	1,655.1	1,721.3	1,753.3	1,751.3	1,766.1	1,657.4	1,671.7	1,708.1	1,716.0	1,720.6	1,762.1	1,640.4	1,634.2	1,640.4	1,699.0	1,085.0	736.7	358.5	صندوق النقد الدولي	
IBRD & IDA	3,812.8	3,852.3	3,784.6	3,688.5	3,476.7	3,377.9	3,182.0	3,315.0	3,284.0	3,278.4	3,256.4	3,163.2	3,160.8	3,163.2	2,816.5	2,640.8	2,360.2	2,115.2	البنك الدولي للإقراض والتعمير و مؤسسة الإقراض الدولية	
European Investment Bank	210.8	116.6	117.6	118.0	118.9	118.9	118.9	118.9	107.2	107.5	108.3	108.3	109.1	108.3	110.9	117.9	83.9	91.6	بنك الاستثمار الأوروبي	
Islamic Development Bank	198.2	199.0	200.7	199.6	200.1	198.2	198.9	199.3	200.6	200.6	201.7	202.0	202.5	202.0	75.4	81.4	86.4	83.2	البنك الإسلامي للتنمية	
Arab Monetary Fund	194.3	177.6	189.5	215.4	161.4	191.0	185.7	199.2	209.9	186.2	205.4	188.6	214.9	188.6	201.0	284.1	198.2	126.3	صندوق النقد العربي	
AFESD	146.6	149.1	150.9	140.8	137.7	138.8	139.1	140.6	141.9	144.9	144.9	146.6	142.4	146.6	142.5	152.0	160.1	165.7	الصندوق العربي للإقراض الاقتصادي والاجتماعي	
6) Governments Bonds**	7,812.8	7,676.7	7,676.7	7,656.3	7,606.6	7,606.6	7,610.1	7,595.9	7,599.5	7,599.5	7,599.5	7,599.5	7,599.5	7,599.5	6,479.1	6,261.7	6,148.9	5,667.2	6) سندات حكومية**	
Debt holding by Social Security Investment Fund (SSIF)	487.4	487.4	487.4	487.4	487.4	487.4	487.4	487.4	483.9	483.9	483.9	483.9	483.9	483.9	422.1	369.7	383.1	367.8	دين يحمله صندوق استثمار أموال الضمان الاجتماعي SSIF	

\* Excludes Government Debt.  
\*\* Includes sovereign eurobonds and also includes the domestic bonds in dollar.



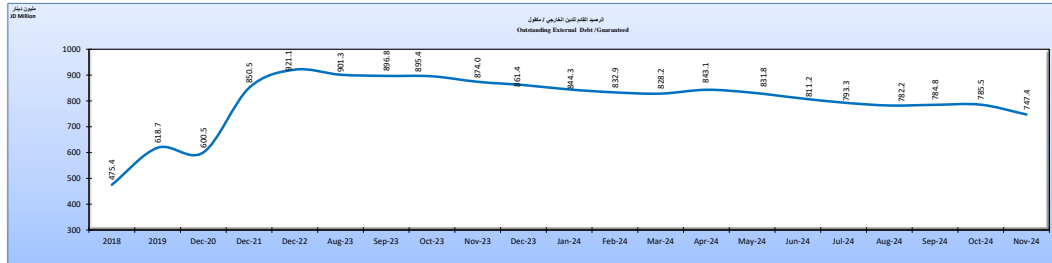
Memorandum Items	2/ تشرين Nov. 2024	2023	2022	2021	2020	2019	بنود تفصيلية
	نسبة من الناتج المحلي الإجمالي (%)						
External debt / budget excluding SSIF	48.9	47.9	45.0	43.5	42.3	35.9	الرصيد القائم للدين الخارجي بعد استثناء SSIF
	نسبة إلى الرصيد القائم للدين العام الخارجي / موازنة						
	In percent of external public debt / budget						
Arab Countries	4.2	3.4	3.6	2.6	2.5	2.7	دول عربية
Germany	3.6	3.8	3.5	4.2	4.1	3.9	ألمانيا
France	3.8	4.3	4.8	4.8	5.2	5.2	فرنسا
Japan	3.8	4.4	4.9	5.6	6.4	6.4	اليابان
United States	0.1	0.1	0.1	0.2	0.2	0.3	الولايات المتحدة
Multilateral Institutions	39.1	36.7	36.7	35.4	31.1	27.8	مؤسسات إقليمية ودولية
Governments Bonds	43.8	45.3	43.2	45.2	48.4	51.5	سندات حكومية
Others	1.6	1.9	3.2	2.0	2.1	2.3	أخرى

جدول رقم (44) : الرصيد القائم للدين الخارجي المضمون (تابع)  
Table (44): OUTSTANDING EXTERNAL GUARANTEED DEBT(Cont.)

JD Million

	2024											2023					2019	2020	2021	2022	2023
	تشرين 2/	تشرين 1/	أيلول	أب	تموز	حزيران	ايار	نيسان	آذار	شباط	كانون 2/	كانون 1/	تشرين 2/	كانون 1/							
	Nov.	Oct.	Sep.	Aug.	Jul.	Jun.	May	Apr.	Mar.	Feb.	Jan.	Dec.	Nov.	Dec.	Nov.	Dec.	Nov.	Dec.	Nov.		
1) Arab Countries	36.2	36.2	36.2	37.3	37.4	37.4	38.1	38.1	38.1	39.3	39.3	39.3	40.0	39.3	43.0	47.2	50.6	54.3	1) دول عربية		
2) Industrial Countries	0.0	0.0	0.0	0.0	0.0	0.0	0.0	0.0	0.0	0.0	0.0	0.0	0.0	0.0	0.0	0.0	0.0	0.0	2) دول صناعية		
3) Foreign Banks & Companies	339.0	366.9	366.9	370.8	378.7	390.4	411.1	411.1	394.6	398.0	405.9	417.3	428.0	417.3	423.4	304.7	106.5	106.5	3) مصارف وشركات اجنبية		
4) Multilateral Insts.,of Which:	372.3	382.4	381.7	374.1	377.2	383.4	382.6	393.8	395.5	395.7	399.2	404.8	406.0	404.8	454.7	498.6	443.3	457.9	4) مؤسسات اقليمية ودولية منها:		
IBRD	0.7	0.7	0.7	1.0	1.0	1.0	1.0	1.0	1.0	1.4	1.4	1.4	1.4	1.4	2.0	2.7	3.4	4.1	البنك الدولي للإنشاء والتعمير		
European Investment Bank	0.0	0.0	0.0	0.0	0.0	0.0	0.0	0.0	0.0	0.0	0.0	0.0	0.0	0.0	0.0	0.0	0.0	0.0	بنك الاستثمار الأوروبي		
Islamic Development Bank	9.5	9.6	9.8	9.7	9.6	11.2	11.3	11.2	11.3	11.3	11.3	13.1	13.0	13.1	16.1	20.2	24.0	26.0	البنك الإسلامي للتنمية		
AFESD	185.9	187.7	190.1	187.4	190.7	195.3	195.3	195.6	197.2	197.1	200.6	204.4	205.7	204.4	226.9	254.0	264.1	274.9	الصندوق العربي للإنماء الاقتصادي والاجتماعي		
5) Bonds	0.0	0.0	0.0	0.0	0.0	0.0	0.0	0.0	0.0	0.0	0.0	0.0	0.0	0.0	0.0	0.0	0.0	0.0	5) السندات		
<b>Total</b>	<b>747.4</b>	<b>785.5</b>	<b>784.8</b>	<b>782.2</b>	<b>793.3</b>	<b>811.2</b>	<b>831.8</b>	<b>843.1</b>	<b>828.2</b>	<b>832.9</b>	<b>844.3</b>	<b>861.4</b>	<b>874.0</b>	<b>861.4</b>	<b>921.1</b>	<b>850.5</b>	<b>600.5</b>	<b>618.7</b>	<b>المجموع</b>		

ملون بتار



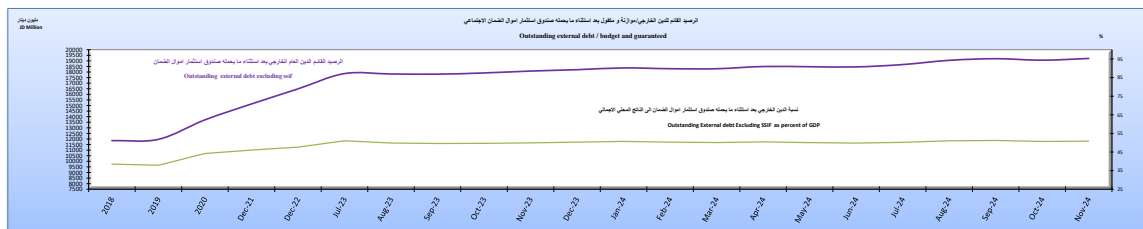
Memorandum Items	تشرين 2/	2023	2022	2021	2020	2019	بنود تكميلية
	Nov.						
As a percent of GDP%							
External debt/guaranteed	2.0	2.4	2.7	2.6	1.9	2.0	الرصيد القائم للدين الخارجي / المضمون
نسبة الي الرصيد القائم للدين العام الخارجي / المضمون							
As percent of external public debt / guaranteed							
Arabic Countries	4.8	4.6	4.7	5.5	8.4	8.8	دول عربية
Foreign Banks & Companies	45.4	48.4	46.0	35.8	17.7	17.2	مصارف وشركات اجنبية
Multilateral Institutions	49.8	47.0	49.4	58.6	73.8	74.0	مؤسسات اقليمية ودولية
Bonds	0.0	0.0	0.0	0.0	0.0	0.0	السندات

جدول رقم (45) : الرصيد القائم للدين الخارجي (موازنة ومكفول) (تابع)  
Table (45): OUTSTANDING EXTERNAL DEBT (BUDGET AND GUARANTEED)(Cont.)

JD Million	2024											2023				2023	2022	2021	2020	2019	مليون دينار
	نشرين/2 Nov.	نشرين/1 Oct.	أيلول Sep.	أب Aug.	تموز Jul.	حزيران Jun.	أيار May	نيسان Apr.	آذار Mar.	شباط Feb.	كانون/2 Jan.	كانون/1 Dec.	نشرين/2 Nov.								
External Debt excluding SSIF	19,210.3	19,057.7	19,191.7	19,046.4	18,665.9	18,455.6	18,472.0	18,492.6	18,293.5	18,295.5	18,365.4	18,207.9	18,085.1	18,207.9	16,488.9	15,137.5	13,715.2	11,970.4	الدين الخارجي (مليون دينار) بعد استثناء ما يحمله SSIF		
1) Arab Countries	824.4	825.5	867.5	860.4	862.3	859.8	859.1	855.9	640.7	643.0	644.1	641.2	638.8	641.2	623.4	422.0	392.3	365.4	1) دول عربية		
A. Bilateral Loans	0.0	0.0	0.0	0.0	0.0	0.0	0.0	0.0	0.0	0.0	0.0	0.0	0.0	0.0	0.0	0.0	0.0	0.0	أ. القروض الثنائية		
B. Arab Funds	824.4	825.5	867.5	860.4	862.3	859.8	859.1	855.9	640.7	643.0	644.1	641.2	638.8	641.2	623.4	422.0	392.3	365.4	ب. الصناديق العربية		
2) Industrial Countries	2,300.0	2,289.0	2,373.4	2,360.4	2,292.8	2,254.2	2,308.3	2,311.4	2,351.4	2,367.2	2,383.6	2,434.2	2,335.3	2,434.2	2,221.4	2,279.3	2,239.4	1,927.7	2) دول صناعية		
A. Bilateral Loans of Which:	2,297.6	2,286.5	2,370.8	2,357.8	2,290.4	2,251.8	2,305.5	2,308.6	2,348.6	2,364.2	2,380.6	2,430.7	2,331.9	2,430.7	2,216.3	2,272.8	2,221.7	1,901.2	أ. قروض ثنائية، منها:		
Germany	677.9	654.3	670.0	662.5	643.8	634.3	658.3	660.5	666.1	665.7	665.7	676.5	616.9	676.5	553.1	614.4	548.9	452.1	ألمانيا		
France	719.0	726.2	749.8	750.0	728.5	725.8	738.7	578.9	751.2	757.1	757.7	771.5	748.1	771.5	764.3	705.9	707.5	607.4	فرنسا		
Japan	723.7	724.5	764.7	759.3	735.4	708.2	723.5	725.8	746.0	749.8	764.6	786.9	772.3	786.9	780.8	822.4	852.9	733.8	اليابان		
United States	17.7	18.3	18.3	18.7	19.1	19.7	19.7	19.7	19.7	19.7	19.7	19.7	20.2	19.7	22.2	25.3	28.4	31.6	الولايات المتحدة		
B. Export Credit Guarantees, of Which:	2.5	2.5	2.6	2.6	2.5	2.4	2.8	2.8	2.9	3.0	3.5	3.4	3.5	5.0	6.4	17.7	26.5		ب. قروض تصديرية، منها:		
3) Other Countries	148.3	149.8	152.5	152.8	150.2	151.4	153.3	153.4	154.9	156.3	156.5	159.5	161.6	159.5	169.0	185.4	193.2	187.5	3) دول أخرى		
4) Foreign Banks & Companies	339.0	366.9	366.9	370.8	378.7	390.4	411.1	411.1	394.6	398.0	405.9	417.3	428.0	417.3	671.9	304.7	106.5	106.5	4) مصارف وشركات أجنبية		
5) Multilateral Institutions, of Which:	7,785.7	7,749.7	7,754.7	7,645.7	7,375.3	7,193.2	7,130.0	7,164.8	7,152.4	7,131.6	7,175.9	6,956.2	6,922.0	6,956.2	6,324.2	5,684.3	4,634.9	3,716.0	5) مؤسسات إقليمية ودولية، منها:		
IMF	1,655.1	1,721.3	1,753.3	1,751.3	1,766.1	1,657.4	1,671.7	1,708.1	1,716.0	1,720.6	1,762.1	1,640.4	1,634.2	1,640.4	1,699.0	1,085.0	736.7	358.5	صندوق النقد الدولي		
IBRD&IDA	3,813.5	3,853.0	3,785.3	3,689.5	3,477.7	3,379.0	3,183.0	3,175.5	3,285.0	3,279.8	3,257.8	3,164.6	3,162.1	3,164.6	2,818.5	2,643.5	2,363.6	2,119.3	البنك الدولي ومؤسسة الإعمار الدولية		
European Investment Bank	210.8	116.6	117.6	118.0	118.9	118.9	118.9	118.9	107.2	107.5	108.3	108.3	109.1	108.3	110.9	117.9	83.9	91.6	بنك الاستثمار الأوروبي		
Islamic Development Bank	207.6	208.6	210.4	209.3	209.7	209.4	210.1	210.5	211.8	211.9	213.1	215.1	215.5	215.1	91.5	101.6	110.4	109.3	البنك الإسلامي للتنمية		
Arab Monetary Fund	194.3	177.6	189.5	215.4	161.4	191.0	185.7	199.2	209.9	186.2	205.4	188.6	214.9	188.6	201.0	284.1	198.2	126.3	صندوق النقد العربي		
AFSD	332.6	336.7	341.0	328.2	328.4	334.1	334.3	336.2	339.1	342.1	345.5	351.1	348.1	351.1	369.4	405.9	424.2	440.6	الصندوق العربي للإعانة الاقتصادي والاجتماعي		
6) Bonds	0.0	0.0	0.0	0.0	0.0	0.0	0.0	0.0	0.0	0.0	0.0	0.0	0.0	0.0	0.0	0.0	0.0	0.0	6) السندات		
7) Government Bonds*	7,812.8	7,676.7	7,676.7	7,656.3	7,606.6	7,606.6	7,610.1	7,595.9	7,599.5	7,599.5	7,599.5	7,599.5	7,599.5	7,599.5	6,479.1	6,261.7	6,148.9	5,667.2	7) سندات حكومية*		
Debt holding by Social Security Investment Fund SSIF	487.4	487.4	487.4	487.4	487.4	487.4	487.4	487.4	483.9	483.9	483.9	483.9	483.9	483.9	422.1	369.7	383.1	367.8	دين يحمله صندوق استثمار أموال الضمان الاجتماعي SSIF		

\* 9 includes coverage bonds and also includes the domestic bonds in dollar

\* 9 includes coverage bonds and also includes the domestic bonds in dollar



Memorandum Items	نشرين/2 Nov.	2023	2022	2021	2020	2019	بنود تكميلية
	2024	نسبة من الناتج المحلي الإجمالي (%)					
Outstanding External debt Excluding SSIF	50.9	50.3	47.6	46.1	44.2	37.9	الرصيد القائم للدين الخارجي بعد استثناء أصول SSIF
	نسبة من إجمالي الدين الخارجي (%)						
	In percent of Gross External Debt (%)						
Arab Countries	4.2	3.4	3.7	2.7	2.8	3.0	دول عربية
Germany	3.4	3.6	3.3	4.0	3.9	3.7	ألمانيا
France	3.7	4.1	4.5	4.6	5.0	4.9	فرنسا
Japan	3.7	4.2	4.6	5.3	6.1	6.1	اليابان
United States	0.1	0.1	0.1	0.2	0.2	0.3	الولايات المتحدة
Multilateral Institutions	39.5	37.2	37.4	36.7	32.9	30.1	مؤسسات إقليمية ودولية
Bonds and Government Bonds	42.1	43.2	40.8	42.8	46.3	48.9	السندات والسندات الحكومية
Others	3.3	4.0	5.6	3.9	2.8	3.0	أخرى

جدول رقم (46) : خدمة الدين الخارجي / موازنة

TABLE (46): EXTERNAL DEBT SERVICE / BUDGET

JD Million

مليون دينار

على الاساس النقدي Cash basis			
المجموع *	فوائد	اقساط	
Total*	Interest	Principal	
2,096.6	404.3	1,692.3	2019
2,055.1	396.2	1,658.9	2020
1,775.9	426.3	1,349.6	2021
2,702.3	468.1	2,234.2	2022
3,018.8	672.2	2346.7	2023
			<b>2023</b>
630.1	50.1	580.0	تشرين ثاني November
168.2	45.9	122.3	كانون اول December
			<b>2024</b>
92.2	70.1	22.1	كانون ثاني January
101.2	38.9	62.3	شباط February
152.9	120.6	32.3	اذار March
114.1	88.9	25.3	نيسان April
407.1	129.4	277.6	ايار May
219.4	19.0	200.4	حزيران June
494.4	164.9	329.6	تموز July
85.1	41.3	43.8	أب August
110.5	7.4	103.1	أيلول September
120.1	56.7	63.4	تشرين اول October
204.0	64.2	139.8	تشرين ثاني November
			كانون-2/ تشرين 2/Jan.-Nov.
2,850.7	626.3	2,224.4	2023
2,101.0	801.3	1,299.6	2024

\* Totals are rounded .

\*المجموع لا قرب منزلة عشرية .

Memorandum Items	2023	2022	2021	2020	بنود تذكيرية
	نسبة الى الناتج المحلي الاجمالي % In percent of GDP%				
External debt service/budget:					خدمة الدين الخارجي / موازنة:
Commitment basis	8.3	7.8	5.4	6.6	على أساس الاستحقاق:
Cash basis of which:	8.3	7.8	5.4	6.6	على الأساس النقدي منه:
External debt service for SSIF	0.07	0.07	0.07	0.0	خدمة الدين الخارجي لـ SSIF
نسبة من صادرات السلع والخدمات باستثناء خدمات عوامل الانتاج (%) As percent of exports of goods & non-factor services					
Commitment basis	19.2	18.3	18.0	27.7	على أساس الاستحقاق
Cash basis	19.2	18.3	18.0	27.7	على الأساس النقدي

جدول رقم (47) : خدمة الدين الخارجي المكفول\*

Table (47): EXTERNAL GUARANTEED DEBT SERVICE\*

على الاساس النقدي			مليون دينار
Cash basis			
المجموع **	فوائد	اقساط	
Total**	Interest	Principal	
49.6	17.8	31.8	2019
28.7	11.1	17.6	2020
53.7	16.2	37.5	2021
100.9	28.0	72.9	2022
142.6	32.9	109.7	2023
			<b>2023</b>
27.6	5.3	22.4	تشرين ثاني November
17.7	4.4	13.3	كانون اول December
			<b>2024</b>
19.9	3.4	16.4	كانون ثاني January
13.9	2.5	11.4	شباط February
6.3	0.8	5.4	اذار March
8.9	2.8	6.1	نيسان April
15.7	3.3	12.4	ايار May
26.0	4.5	21.4	حزيران June
22.7	4.1	18.6	تموز July
13.9	2.5	11.5	آب August
6.2	0.8	5.4	أيلول September
1.7	0.3	1.4	تشرين اول October
49.4	8.7	40.6	تشرين ثاني November
			<b>كانون/2- تشرين/2 Jan.-Nov.</b>
124.9	28.5	96.4	<b>2023</b>
184.7	33.9	150.8	<b>2024</b>

\*\* Totals are rounded .

\*\* المجموع لا قرب منزلة عشرية .



جدول رقم (48) : خدمة الدين الخارجي (موازنة ومكفول)\*

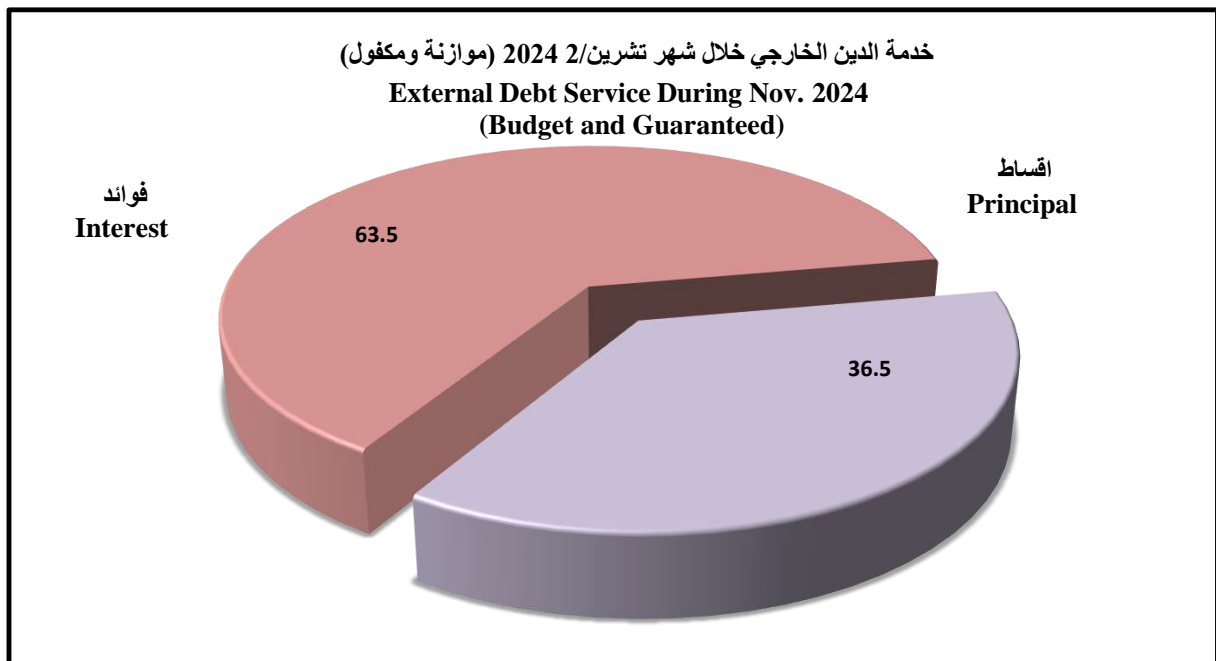
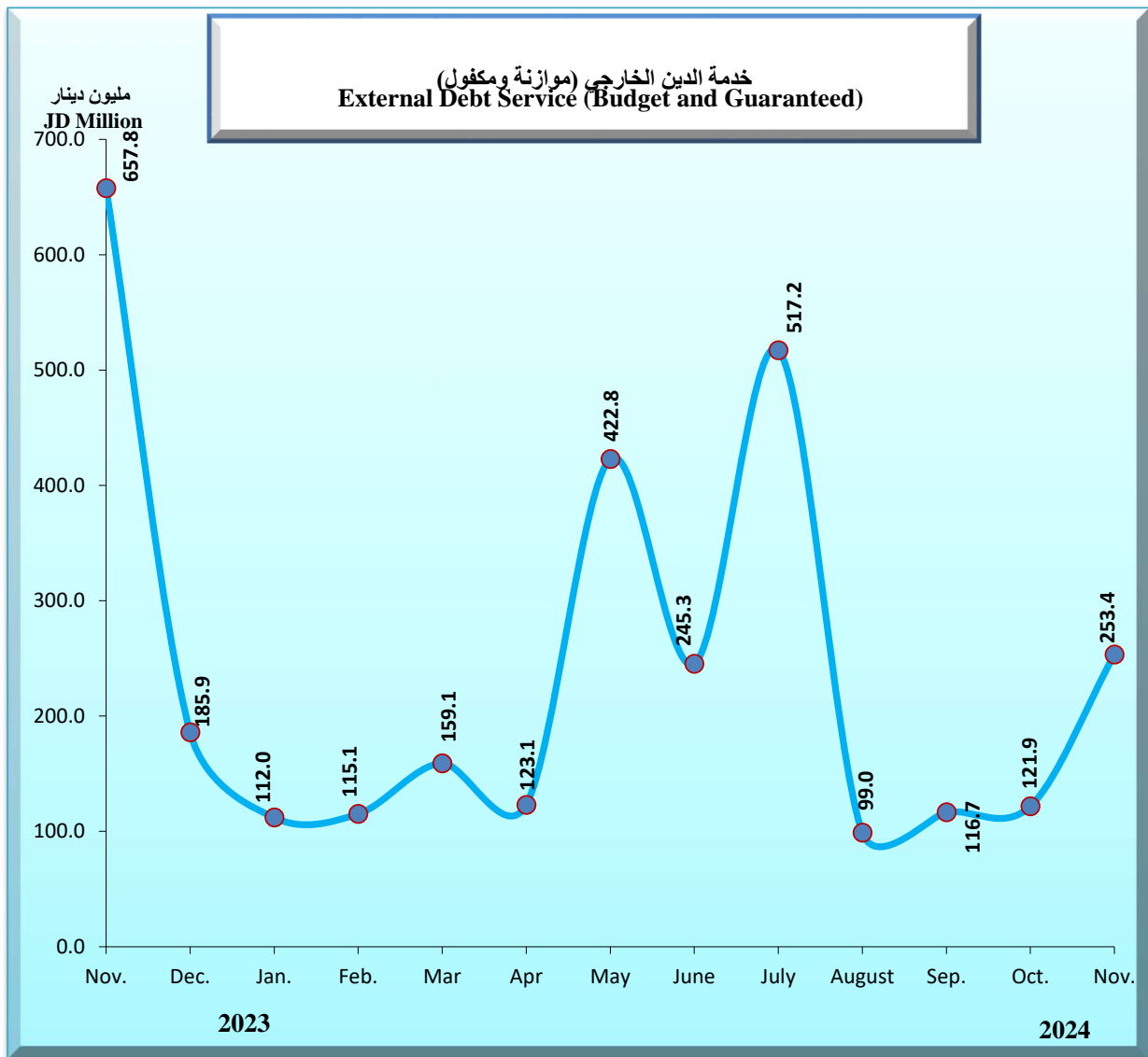
Table (48): EXTERNAL DEBT SERVICE (BUDGET AND GUARANTEED)\*

على الاساس النقدي			مليون دينار
Cash basis			
المجموع *	فوائد	اقساط	
Total*	Interest	Principal	
2,146.2	422.1	1,724.1	2019
2,083.8	407.3	1,676.5	2020
1,829.6	442.5	1,387.1	2021
2,803.2	496.1	2,307.1	2022
3161.4	705.1	2456.3	2023
			2023
657.8	55.4	602.3	تشرين ثاني November
185.9	50.3	135.6	كانون اول December
			2024
112.0	73.5	38.5	كانون/2 Jan.
115.1	41.4	73.8	شباط February
159.1	121.4	37.7	اذار March
123.1	91.7	31.4	نيسان April
422.8	132.8	290.0	ايار May
245.3	23.5	221.8	حزيران June
517.2	169.0	348.2	تموز July
99.0	43.8	55.3	أب August
116.7	8.2	108.5	أيلول September
121.9	57.1	64.8	تشرين اول October
253.4	73.0	180.4	تشرين ثاني November
			كانون/2- تشرين/2 Jan.-Nov.
2,975.5	654.8	2,320.8	2023
2,285.6	835.2	1,450.4	2024

\* Totals are rounded .

\* المجموع لا قرب منزلة عشرية .

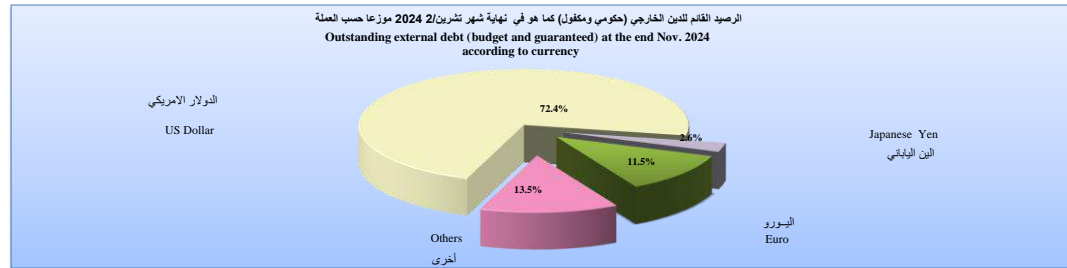
Memorandum Items	2023	2022	2021	2020	بنود تذكيرية
	نسبة من الناتج المحلي الاجمالي (%)				
External debt service	In percent of GDP				خدمة الدين الخارجي
Cash basis	8.7	8.1	5.6	6.7	على الاساس النقدي
	نسبة من صادرات السلع والخدمات باستثناء خدمات عوامل الانتاج (%)				
	As percent of exports of goods & non-factor services				
Cash basis	20.1	19.0	18.6	28.1	على الاساس النقدي



جدول رقم (49) : الرصيد القائم للدين الخارجي (موازنة ومكفول) موزعا حسب العملة (تابع)  
Table (49): OUTSTANDING EXTERNAL DEBT (BUDGET AND GUARANTEED)  
ACCORDING TO CURRENCY (Cont.)

In Million unit

	2024											2023		2023	2022	2021	2020	2019	بالمليون وحدة
	تشرين 2/ Nov.	تشرين 1/ Oct.	أيلول Sep.	أب Aug.	تموز Jul.	حزيران Jun.	أيار May	نيسان Apr.	آذار Mar.	شباط Feb.	كانون 2/ Jan.	كانون 1/ Dec.	تشرين 2/ Nov.						
US Dollar (USD)	20,120.5	19,905.6	19,878.5	19,708.6	19,274.3	19,197.7	19,118.8	19,101.5	18,729.6	18,703.0	18,710.7	18,559.1	18,545.0	18,559.1	16,538.1	15,176.2	14,023.9	12,775.4	دولار أمريكي
Evaluated In JD	14,265.4	14,113.0	14,093.9	13,993.1	13,684.7	13,630.3	13,574.3	13,562.0	13,298.0	13,279.1	13,284.6	13,177.0	13,167.0	13,177.0	11,742.1	10,775.1	9,957.0	9,070.5	مقيم بالدينار الأردني
Japanese Yen (JPY)	110,199.7	110,847.7	111,110.3	111,434.6	112,168.3	112,312.7	112,670.3	113,318.3	113,581.0	113,905.3	114,638.9	114,783.4	115,835.7	114,783.4	106,114.0	97,444.7	93,388.0	102,679.7	الين الياباني
Evaluated In JD	511.2	512.0	552.2	546.6	522.6	495.4	510.7	513.0	533.2	537.0	551.8	574.1	559.6	574.1	568.0	609.6	642.9	668.1	مقيم بالدينار الأردني
Euro (EUR)	3,030.1	2,833.7	2,829.9	2,829.9	2,815.3	2,817.7	2,844.2	2,868.1	2,867.0	2,867.8	2,866.4	2,871.5	2,777.0	2,871.5	2,504.9	2,378.3	1,931.2	1,530.6	اليورو
Evaluated In JD	2,262.4	2,186.3	2,246.4	2,227.6	2,164.4	2,141.6	2,191.5	2,182.5	2,201.7	2,204.3	2,205.5	2,246.7	2,155.3	2,246.7	1,889.1	1,921.9	1,685.1	1,215.9	مقيم بالدينار الأردني
Pound Sterling (GBP)	0.0	0.0	0.0	0.0	0.0	0.0	0.0	0.0	0.0	0.0	0.0	0.0	0.0	0.0	0.0	0.0	0.0	0.0	جنيه استرليني
Evaluated In JD	0.0	0.0	0.0	0.0	0.0	0.0	0.0	0.0	0.0	0.0	0.0	0.0	0.0	0.0	0.0	0.0	0.0	0.0	مقيم بالدينار الأردني
SDR	1,885.7	1,932.1	1,943.4	1,951.0	1,992.9	1,895.2	1,889.1	1,941.1	1,952.4	1,952.6	1,994.5	1,852.1	1,861.6	1,852.1	1,946.2	1,291.4	881.0	502.6	وحدة حقوق السحب الخاصة
Evaluated In JD	1,756.6	1,824.2	1,868.9	1,865.3	1,879.6	1,769.9	1,775.2	1,816.3	1,835.4	1,840.5	1,883.2	1,764.3	1,762.3	1,764.3	1,839.0	1,283.3	900.9	493.4	مقيم بالدينار الأردني
Saudi Riyal (SAR)	914.7	914.7	914.7	913.8	925.2	925.2	929.0	926.3	926.3	939.3	951.3	941.8	945.6	941.8	953.9	982.7	885.4	710.6	الريال السعودي
Evaluated In JD	172.9	172.9	172.9	172.9	175.2	175.2	176.0	175.4	175.5	177.8	180.1	178.7	179.0	178.7	180.5	187.5	167.6	135.1	مقيم بالدينار الأردني
Kuwaiti Dinar (KWD)	255.2	256.5	256.5	249.2	250.7	252.9	252.4	253.0	252.7	252.5	253.6	254.7	253.0	254.7	252.3	256.0	261.4	264.7	الدينار الكويتي
Evaluated In JD	588.2	593.5	596.7	579.9	582.5	585.7	584.5	583.7	583.7	583.1	585.4	589.4	583.8	589.4	585.2	604.6	609.6	620.1	مقيم بالدينار الأردني
Other currencies (evaluated In JD)	140.9	143.2	148.1	148.4	144.3	144.7	147.2	147.0	149.9	157.5	158.6	161.5	162.1	161.5	107.2	125.2	135.3	134.9	صلاات اخرى (مقيمة بالدينار الأردني)
Total (evaluated In JD)	19,697.7	19,545.1	19,679.1	19,533.8	19,153.3	18,943.0	18,959.4	18,980.0	18,777.4	18,779.4	18,849.3	18,691.7	18,569.0	18,691.7	16,911.0	15,507.2	14,098.3	12,338.2	المجموع (مقيم بالدينار الأردني)



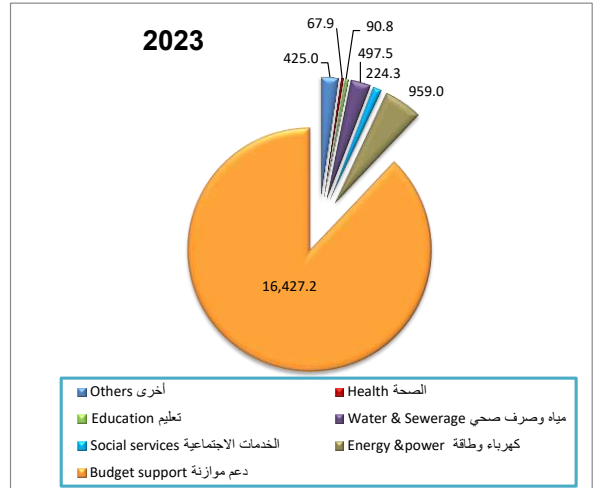
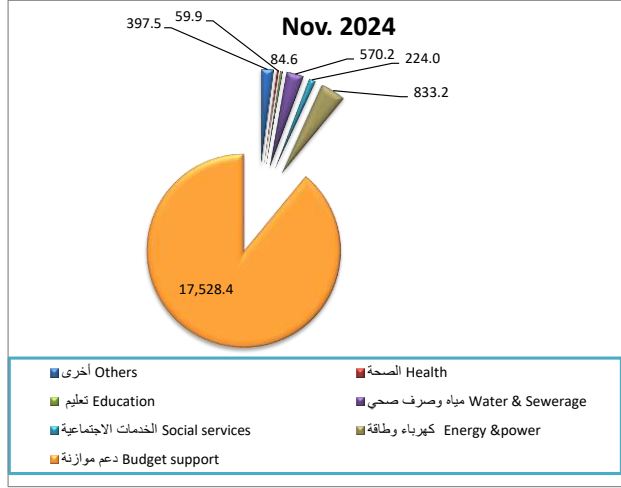
Memorandum Items	تشرين 2/ Nov. 2024	2023	2022	2021	2020	2019	بنود تذكيرية
	نسبة من الإجمالي (%)						
US Dollar (USD)	72.4	70.5	69.4	69.5	70.6	73.5	دولار أمريكي
Japanese Yen (JPY)	2.6	3.1	3.4	3.9	4.6	5.4	الين الياباني
Euro (EUR)	11.5	12.0	11.2	12.4	12.0	9.9	اليورو
Pound Sterling (GBP)	0.0	0.0	0.0	0.0	0.0	0.0	جنيه استرليني
SDR	8.9	9.4	10.9	8.3	6.4	4.0	وحدة حقوق السحب الخاصة
Kuwaiti Dinar (KWD)	3.0	3.2	3.5	3.9	4.3	5.0	الدينار الكويتي
Others	1.6	1.8	1.7	2.0	2.1	2.2	اخرى

الرصيد القائم للدين الخارجي حسب القطاع الاقتصادي ونوع الفائدة والدين المكفول حسب الجهة المستفيدة

Outstanding of external debt according to economic sector, interest type and the guaranteed debt by Beneficiary

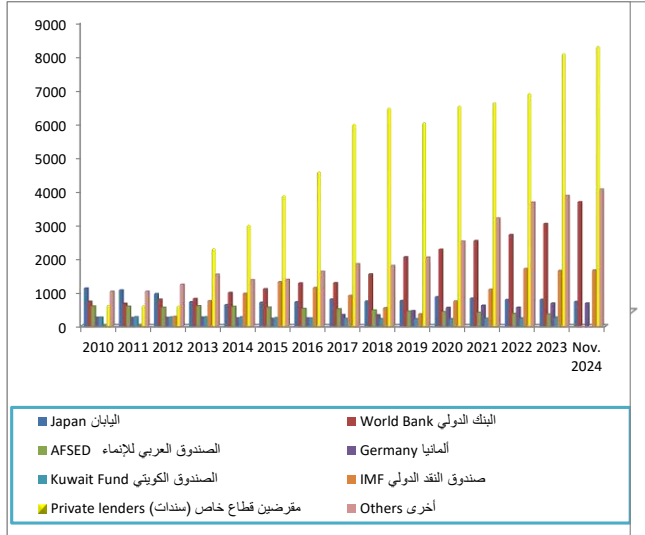
رصيد الدين الخارجي (موازنة ومكفول) حسب القطاع الاقتصادي

External Debt (Budgetary & Guaranteed) by Economic Sector



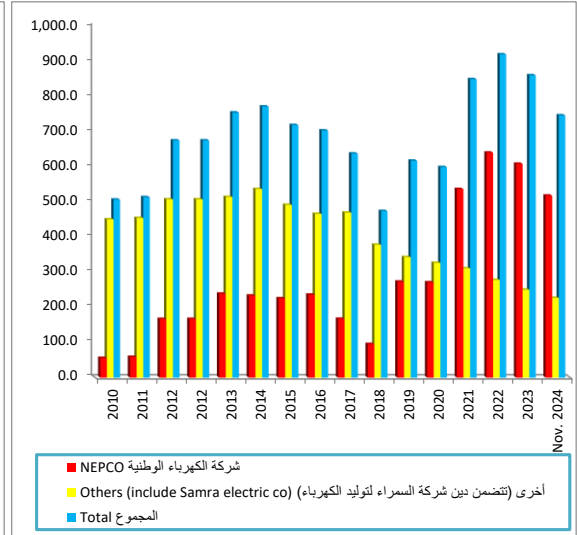
الدين الخارجي (حكومي ومكفول) حسب الجهة المقرضة

External Debt (Budgetary & Guaranteed) by Creditor

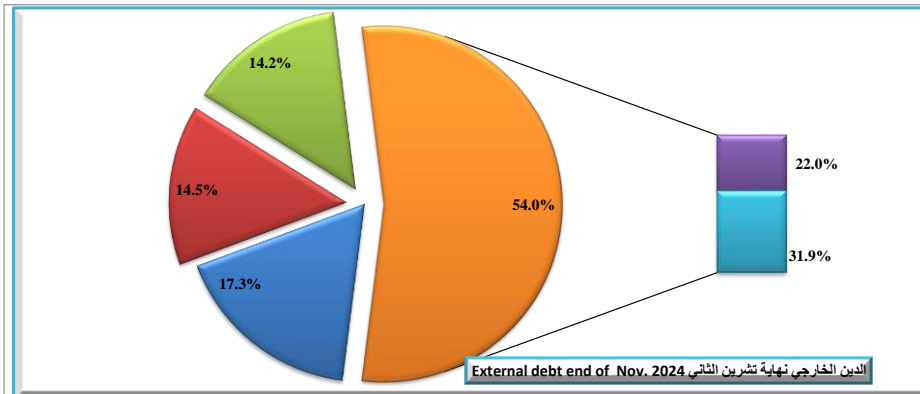


الدين الخارجي المكفول حسب الجهة المستفيدة


Guaranteed External Debt by Beneficiary



External Debt (Budgetary & Guaranteed) by Interest Type



الدين الخارجي (موازنة ومكفول) حسب نوع الفائدة



إحصاءات العجز المجمع

**CONSOLIDATE DEFICIT STATISTICS**

## العجز المجمع لعام 2023

ويهدف إضفاء مزيداً من الشفافية والإفصاح على البيانات المالية الحكومية ونظراً لان الحسابات الختامية التي تنشرها الحكومة سنوياً تعكس البيانات المالية لكل من الحكومة المركزية والوحدات الحكومية بشكل منفصل وليس بشكل شمولي، فقد تم إعداد البيانات المالية المجمعة لكل من الحكومة المركزية والوحدات الحكومية والتي أظهرت ما يلي:

بلغ العجز المجمع للحكومة المركزية والوحدات الحكومية في عام 2023 حوالي 2400.4 مليون دينار مقابل حوالي 1856.1 مليون دينار خلال عام 2022، ويمثل هذا العجز خلاصة عجز الحكومة المركزية والوحدات الحكومية لعامي 2022-2023:

أ- العجز المالي للحكومة المركزية (الوزارات والدوائر ضمن قانون الموازنة) والذي بلغ حوالي 1860.3 مليون دينار خلال عام 2023 مقابل عجز مالي بلغ 1552.5 مليون دينار خلال عام 2022.

ب- بلغ العجز المالي للوحدات الحكومية حوالي 539.6 مليون دينار خلال عام 2023 مقابل عجز مالي بلغ حوالي 226.6 مليون دينار خلال عام 2022.

علماً بأنه ولغايات احتساب العجز المجمع لعام 2023 إحصائياً للحكومة المركزية والوحدات الحكومية، تم حذف المعاملات المالية المتداخلة في جانبي الإيرادات والنفقات حسب معايير المحاسبة الدولية المتعلقة بمعالجة البيانات المالية، وتشمل البيانات المالية المجمعة كل مما يلي:

### 1. الحكومة المركزية ضمن قانون الموازنة العامة

### 2. الوحدات الحكومية ضمن قانون موازنات الوحدات الحكومية

ملاحظة: صدرت الإرادة الملكية السامية بالمصادقة على قانون الموازنة العامة للسنة المالية 2019 حيث نصت المادة (18) منه على نقل موازنات الوحدات الحكومية من قانون موازنات الوحدات الحكومية الى قانون الموازنة العامة وتنظم موازنتها وفق أحكامه.

### إجمالي الإيرادات والمنح المجمعة:

بلغ مجموع الإيرادات المحلية والمنح المجمعة للحكومة المركزية والوحدات الحكومية في عام 2023 حوالي 9870.7 مليون دينار مقابل ما مقداره 9894.8 مليون دينار خلال عام 2022 أي بانخفاض مقداره 24.1 مليون دينار وكما يلي:

بلغ إجمالي الإيرادات المحلية والمنح الخارجية للحكومة المركزية في عام 2023 ما مقداره 9231.7 مليون دينار مقابل 8914.1 مليون دينار في نهاية عام 2022 أي بارتفاع مقداره 317.6 مليون دينار أو ما نسبته 3.6%.

بلغ إجمالي الإيرادات المحلية والمنح الخارجية للوحدات الحكومية في عام 2023 ما مقداره 712.2 مليون دينار مقابل 1083.4 مليون دينار في نهاية عام 2022 أي بانخفاض مقداره 371.2 مليون دينار أو ما نسبته 34.3%.

## إجمالي النفقات العامة المجمعة:

بلغ إجمالي الإنفاق المجمع في عام 2023 حوالي 12183.1 مليون دينار مقابل ما مقداره 11750.9 مليون دينار خلال عام 2022.

حيث بلغ إجمالي الإنفاق للحكومة المركزية في عام 2023 حوالي 11004 مليون دينار مقابل 10466.6 مليون دينار في عام 2022 مسجلاً بذلك ارتفاعاً مقداره 537.4 مليون دينار أو ما نسبته 5.1%.

في حين بلغ إجمالي الإنفاق للوحدات الحكومية في عام 2023 حوالي 1251.8 مليون دينار مقابل 1310 مليون دينار في عام 2022 مسجلاً بذلك انخفاضاً مقداره 58.2 مليون دينار أو ما نسبته 4.4%.

## ملاحظة:

يبين الحساب الختامي لكل من الحكومة المركزية والوحدات الحكومية المنشورة على الموقع الإلكتروني لوزارة المالية تفاصيل كل من الإيرادات والنفقات والعجز لهذه الجهات.

جدول رقم (50): خلاصة العجز المجمع للموازنة العامة والوحدات الحكومية

TABLE (50) :SUMMARY OF GENERAL BUDGET AND GOVERNMENT UNITS

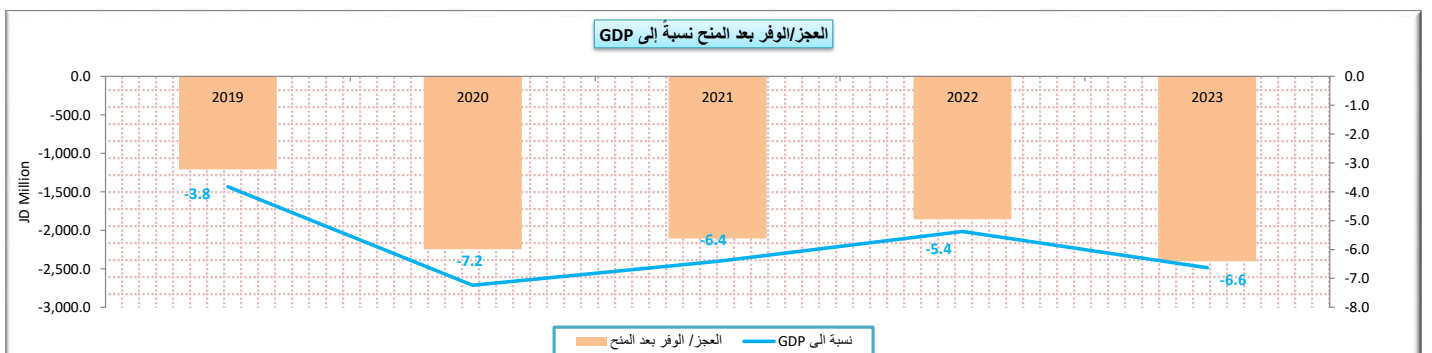
مليون دينار

JD Million

	2023	2022	2021	2020	2019	
	فعلي Actual					
<b>Total Revenues and Grants</b>	<b>9,870.7</b>	<b>9,894.8</b>	<b>8,927.1</b>	<b>8,127.0</b>	<b>9,354.4</b>	اجمالي الإيرادات والمنح الخارجية*
<b>Domestic Revenues</b>	<b>9,109.5</b>	<b>9,037.6</b>	<b>8,102.3</b>	<b>7,318.7</b>	<b>8,242.7</b>	الإيرادات المحلية
Tax	6,287.8	6,058.4	5,635.8	4,963.0	4,687.4	الضرائب
Pension Contribution	5.3	4.9	7.5	7.3	9.0	الاقطاعات التقاعدية
<b>Foreign grants</b>	<b>761.2</b>	<b>857.1</b>	<b>824.8</b>	<b>808.3</b>	<b>814.9</b>	المنح الخارجية
Other Revenues	2,816.4	2,974.4	2,459.0	2,348.3	3,546.3	الإيرادات الأخرى
Use of Reserve to Pay Liabilities	0.0	0.0	0.0	0.0	296.9	استخدام احتياطات تسديد التزامات
<b>Total Expenditures</b>	<b>12,183.1</b>	<b>11,750.9</b>	<b>11,033.3</b>	<b>10,372.7</b>	<b>10,563.1</b>	اجمالي الإنفاق**
<b>Current Expenditures</b>	<b>10,399.7</b>	<b>9,906.9</b>	<b>9,593.5</b>	<b>9,260.3</b>	<b>8,926.2</b>	النفقات الجارية
<b>Capital Expenditures Financed by Treasury</b>	<b>1,783.3</b>	<b>1,844.0</b>	<b>1,439.8</b>	<b>1,112.3</b>	<b>1,332.3</b>	النفقات الرأسمالية
<b>Funded by the Treasury</b>	<b>1,339.7</b>	<b>1,499.1</b>	<b>1,116.2</b>	<b>768.6</b>	<b>894.3</b>	ممولة من الخزينة
<b>Self- Financing</b>	<b>319.7</b>	<b>258.8</b>	<b>257.8</b>	<b>252.7</b>	<b>346.3</b>	تمويل ذاتي
<b>Government Support Funding</b>	<b>0.0</b>	<b>0.0</b>	<b>5.4</b>	<b>5.6</b>	<b>5.2</b>	تمويل دعم حكومي
<b>Financing Loans</b>	<b>78.4</b>	<b>35.1</b>	<b>44.9</b>	<b>67.9</b>	<b>60.0</b>	تمويل قروض
<b>Funded by Grants</b>	<b>45.4</b>	<b>51.0</b>	<b>15.5</b>	<b>17.5</b>	<b>26.4</b>	ممولة من المنح
Payment of Liabilities	0.0	0.0	0.0	0.0	304.6	تسديد التزامات
<b>Deficit/Surplus</b>						العجز/ الوفر
<b>Including Grants</b>	<b>-2,400.4</b>	<b>-1,856.1</b>	<b>-2,106.2</b>	<b>-2,245.7</b>	<b>-1,208.6</b>	بعد المنح
<b>Excluding Grants</b>	<b>-3,161.6</b>	<b>-2,713.3</b>	<b>-2,931.0</b>	<b>-3,054.0</b>	<b>-2,320.4</b>	قبل المنح

\* يضاف إليه استخدام احتياطات تسديد التزامات  
\*\* يضاف إليه تسديد التزامات

Memorandum Items	2023	2022	2021	2020	2019	بنود تذكيرية
Primary Balance (JD million)	(1303.8)	(1156.7)	(1395.8)	(1670.1)	(1032.0)	العجز / الوفر الأولي (مليون دينار)
Current Balance (JD million)	(1378.3)	(869.2)	(1491.2)	(1941.6)	(683.6)	العجز / الوفر الجاري (مليون دينار)
Total Revenues/Total Expenditures	81.0	84.2	80.9	78.4	88.6	نسبة اجمالي الإيرادات الى اجمالي النفقات
Domestic Revenues/Current Expenditures	87.6	91.2	84.5	79.0	92.3	نسبة الإيرادات المحلية الى النفقات الجارية
Domestic Revenues/Total Expenditures	74.8	76.9	73.4	70.6	78.0	نسبة الإيرادات المحلية الى اجمالي الإنفاق
Grants to Capital Expenditures	42.7	46.5	57.3	72.7	61.2	نسبة المنح الى النفقات الرأسمالية
	نسبة العجز/الوفر الكلي الى الناتج المحلي الاجمالي					
Including Grants	-6.6	-5.4	-6.4	-7.2	-3.8	بعد المنح
Excluding Grants	-8.7	-7.9	-8.9	-9.8	-7.3	قبل المنح





جدول رقم (51) : اجمالي إيرادات الموازنة العامة والوحدات الحكومية

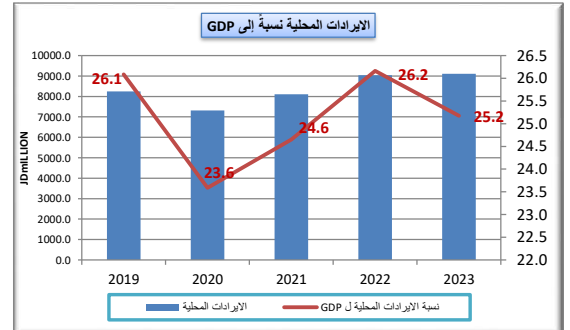
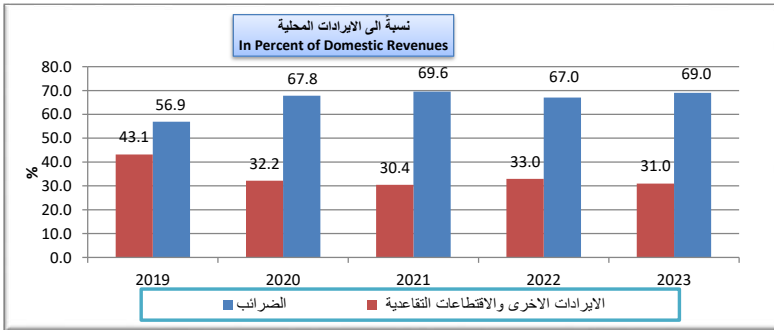
Table (51): TOTAL REVENUES OF GENERAL BUDGET AND GENERAL GOVERNMENT

JD Million

مليون دينار

	2023	2022	2021	2020	2019	
	فعلي Actual					
Domestic Revenues	9109.5	9037.6	8102.3	7318.7	8242.7	الإيرادات المحلية
Tax	6287.8	6058.4	5635.8	4963.0	4687.4	الضرائب
Pension Contributions	5.3	4.9	7.5	7.3	9.0	الاقتطاعات التقاعدية
Foreign Grants	761.2	857.1	824.8	808.3	814.9	المنح الخارجية
Other revenues, of which:	2816.4	2974.4	2459.0	2348.3	3546.3	إيرادات أخرى، منها:
License and Fees	199.9	196.4	190.0	181.1	220.6	رسوم ورخص
<b>Total revenues</b>	<b>9870.7</b>	<b>9894.8</b>	<b>8927.1</b>	<b>8127.0</b>	<b>9057.5</b>	<b>اجمالي الإيرادات</b>

Memorandum Items	2023	2022	2021	2020	2019	بنود تذكيرية
	نسبة من الناتج المحلي الاجمالي %					
Total revenues	27.3	28.6	27.2	26.2	28.7	اجمالي الإيرادات
Domestic Revenues	25.2	26.2	24.6	23.6	26.1	الإيرادات المحلية
Other Revenues	7.8	8.6	7.5	7.6	11.2	الإيرادات الأخرى
Domestic Revenues	نسبة من الإيرادات المحلية %					الإيرادات المحلية:
Tax	69.0	67.0	69.6	67.8	56.9	الضرائب
Pension Contributions	0.06	0.05	0.09	0.10	0.11	الاقتطاعات التقاعدية
Other Revenues	30.92	32.91	30.35	32.09	43.02	الإيرادات الأخرى



جدول رقم (52) : اجمالي نفقات الموازنة العامة والوحدات الحكومية

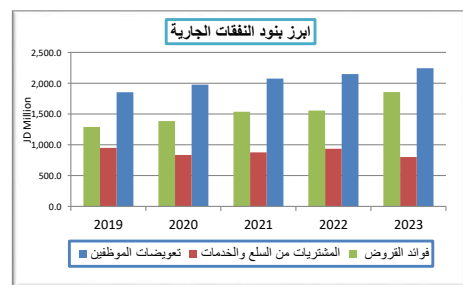
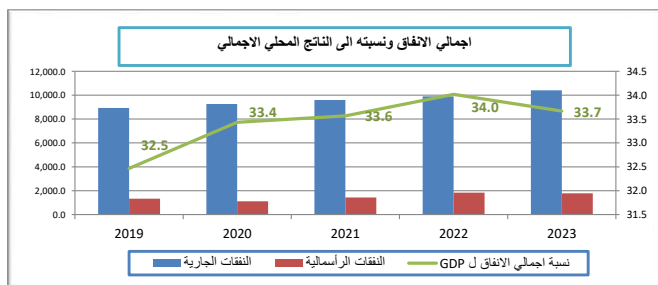
Table (52): TOTAL EXPENDITURES OF GENERAL BUDGET AND GOVERNMENT UNITS

JD Million

مليون دينار

	2023	2022	2021	2020	2019	
	فعلي Actual					
<b>Current expenditures</b>	<b>10,399.7</b>	<b>9,906.9</b>	<b>9,593.5</b>	<b>9,260.3</b>	<b>8,926.2</b>	<b>النفقات الجارية</b>
<b>Compensation of employees</b>	<b>2,244.6</b>	<b>2,147.1</b>	<b>2,074.2</b>	<b>1,978.5</b>	<b>1,852.7</b>	<b>تعويضات الموظفين</b>
Wages, salaries and allowances	2008.1	1941.4	1872.0	1768.8	1679.2	الرواتب والاجور والعلوات
Social security	236.5	205.7	202.2	209.7	173.5	الضمان الاجتماعي
<b>Purchases of goods and services</b>	<b>800.5</b>	<b>937.1</b>	<b>876.6</b>	<b>835.1</b>	<b>948.8</b>	<b>المشتريات من السلع والخدمات</b>
Interest payments	1857.8	1556.6	1535.2	1383.9	1288.4	فوائد القروض
Internal	1164.9	1066.0	1083.6	973.3	863.9	الفوائد الداخلية
External	693.0	490.6	451.6	410.5	424.5	الفوائد الخارجية
Subsidies	356.1	241.4	239.1	311.9	354.2	الإعانات
Grants	0.1	0.0	0.1	0.0	0.1	دعم وحدات حكومية عامة
Pension and Compensation	1662.1	1645.9	1611.8	1582.9	1378.6	التقاعد و التعويضات
Social Assiatance	353.1	347.7	287.9	269.7	263.3	مساعات اجتماعية
Other Expenditures	126.7	185.2	219.0	262.5	295.6	نفقات اخرى
<b>Military Expenditures</b>	<b>2998.7</b>	<b>2845.9</b>	<b>2749.6</b>	<b>2635.7</b>	<b>2544.6</b>	<b>مخصصات الجهاز العسكري</b>
<b>Capital expenditures</b>	<b>1783.3</b>	<b>1844.0</b>	<b>1439.8</b>	<b>1112.3</b>	<b>1332.3</b>	<b>النفقات الرأسمالية</b>
<b>Funded by the Treasury</b>	<b>1339.7</b>	<b>1499.1</b>	<b>1116.2</b>	<b>768.6</b>	<b>894.3</b>	<b>ممولة من الخزينة</b>
<b>Self- Financing</b>	<b>319.7</b>	<b>258.8</b>	<b>257.8</b>	<b>252.7</b>	<b>346.3</b>	<b>تمويل ذاتي</b>
<b>Government Support Funding</b>	<b>0.0</b>	<b>0.0</b>	<b>5.4</b>	<b>5.6</b>	<b>5.2</b>	<b>تمويل دعم حكومي</b>
<b>Financing Loans</b>	<b>78.4</b>	<b>35.1</b>	<b>44.9</b>	<b>67.9</b>	<b>60.0</b>	<b>تمويل قروض</b>
<b>Funded by Grants</b>	<b>45.4</b>	<b>51.0</b>	<b>15.5</b>	<b>17.5</b>	<b>26.4</b>	<b>ممولة من المنح</b>
<b>Total expenditures</b>	<b>12,183.1</b>	<b>11,750.9</b>	<b>11,033.3</b>	<b>10,372.7</b>	<b>10,258.5</b>	<b>مجموع النفقات العامة</b>

Memorandum Items	2023	2022	2021	2020	2019	بنود تذكيرية
نسبة الى الناتج المحلي الاجمالي (%)						
In percent of GDP %						
<b>Total Expenditures</b>	33.7	34.0	33.6	33.4	32.5	<b>الاجمالي الاتفاقي</b>
Current Expenditures	28.7	28.7	29.2	29.8	28.3	النفقات الجارية
Capital Expenditures	4.9	5.3	4.4	3.6	4.2	النفقات الرأسمالية
نسبة الى اجمالي الاتفاقي (%)						
In percent of total expenditure						
<b>Current Expenditures, of which:</b>	85.4	84.3	87.0	89.3	87.0	<b>النفقات الجارية، منها:</b>
Compensation of employees	18.4	18.3	18.8	19.1	18.1	تعويضات العاملين
Purchases of goods and Services	6.6	8.0	7.9	8.1	9.2	المشتريات من السلع والخدمات
Interest Payments (commit. basis)	15.2	13.2	13.9	13.3	12.6	فوائد القروض (على اساس الاستحقاق)
Subsidies	2.9	2.1	2.2	3.0	3.5	الإعانات



جدول رقم (53): خلاصة الوحدات الحكومية

TABLE (53) :SUMMARY OF GOVERNMENT UNITS

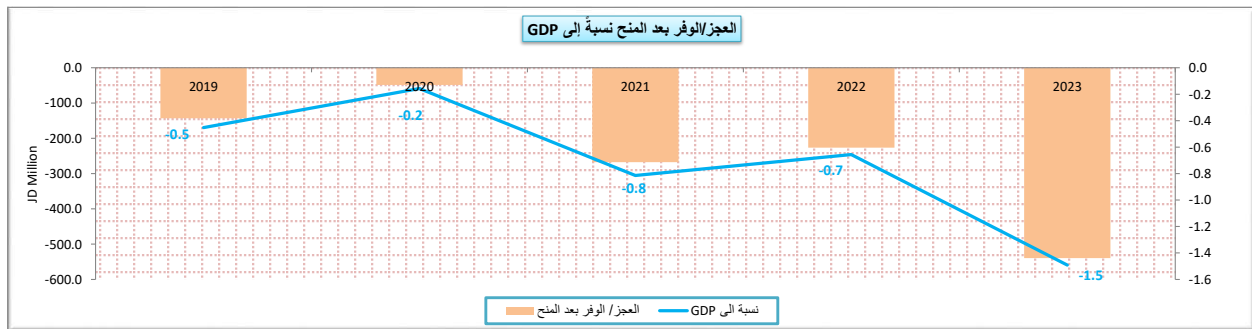
JD Million

مليون دينار

	2023	2022	2021	2020	2019	
	فعلي Actual					
<b>Total Revenues and Grants</b>	<b>712.2</b>	<b>1,083.4</b>	<b>932.6</b>	<b>1,137.1</b>	<b>1,328.8</b>	<b>اجمالي الإيرادات والمنح الخارجية</b>
<b>Domestic Revenues</b>	<b>662.7</b>	<b>1,018.4</b>	<b>911.1</b>	<b>1,119.6</b>	<b>1,302.4</b>	<b>الإيرادات المحلية</b>
Tax	15.6	10.5	9.0	4.5	6.7	الضرائب
Pension Contribution	0.0	0.0	0.0	0.0	0.0	الإقطاعات التقاعدية
<b>Foreign grants</b>	<b>49.5</b>	<b>64.9</b>	<b>21.5</b>	<b>17.5</b>	<b>26.4</b>	<b>المنح الخارجية</b>
Other Revenues	647.1	1,008.0	902.1	1,115.1	1,295.7	الإيرادات الأخرى*
<b>Total Expenditures</b>	<b>1,251.8</b>	<b>1,310.0</b>	<b>1,200.3</b>	<b>1,185.8</b>	<b>1,472.0</b>	<b>اجمالي الانفاق</b>
<b>Current Expenditures</b>	<b>838.2</b>	<b>972.7</b>	<b>893.0</b>	<b>890.7</b>	<b>1,050.0</b>	<b>النفقات الجارية</b>
<b>Capital Expenditures Financed by Treasury</b>	<b>413.6</b>	<b>337.2</b>	<b>307.3</b>	<b>295.1</b>	<b>422.0</b>	<b>النفقات الرأسمالية</b>
Funded by the Treasury	0.0	0.0	0.0	0.0	0.0	ممولة من الخزينة
<b>Self- Financing</b>	<b>319.7</b>	<b>258.8</b>	<b>257.8</b>	<b>252.7</b>	<b>346.3</b>	<b>تمويل ذاتي</b>
<b>Government Support Funding</b>	<b>7.5</b>	<b>5.5</b>	<b>5.4</b>	<b>5.6</b>	<b>5.2</b>	<b>تمويل دعم حكومي</b>
<b>Financing Loans</b>	<b>40.9</b>	<b>21.9</b>	<b>28.6</b>	<b>19.3</b>	<b>44.1</b>	<b>تمويل قروض</b>
Funded by Grants	45.4	51.0	15.5	17.5	26.4	ممولة من المنح
<b>Deficit/Surplus</b>						<b>العجز/ الوفرة</b>
<b>Including Grants</b>	<b>-539.6</b>	<b>-226.6</b>	<b>-267.7</b>	<b>-48.8</b>	<b>-143.2</b>	<b>بعد المنح</b>
<b>Excluding Grants</b>	<b>-589.1</b>	<b>-291.5</b>	<b>-289.2</b>	<b>-66.2</b>	<b>-169.6</b>	<b>قبل المنح</b>

\* تتضمن الإيرادات الأخرى الدعم الحكومي

Memorandum Items	2023	2022	2021	2020	2019	بنود تذكيرية
Primary Balance (JD million)	(434.1)	(162.6)	(157.4)	74.3	5.4	العجز / الوفرة الأولى (مليون دينار)
Current Balance (JD million)	(175.5)	45.7	18.0	228.9	252.4	العجز / الوفرة الجاري (مليون دينار)
Total Revenues/Total Expenditures	56.9	82.7	77.7	95.9	90.3	نسبة اجمالي الإيرادات الى اجمالي النفقات
Domestic Revenues/Current Expenditures	79.1	104.7	102.0	125.7	124.0	نسبة الإيرادات المحلية الى النفقات الجارية
Domestic Revenues/Total Expenditures	52.9	77.7	75.9	94.4	88.5	نسبة الإيرادات المحلية الى اجمالي الانفاق
Grants to Capital Expenditures	12.0	19.3	7.0	5.9	6.3	نسبة المنح الى النفقات الرأسمالية
	نسبة العجز/الوفرة الكلي الى الناتج المحلي الاجمالي					
Including Grants	-1.5	-0.7	-0.8	-0.2	-0.5	بعد المنح
Excluding Grants	-1.6	-0.8	-0.9	-0.2	-0.5	قبل المنح



جدول رقم (54) : إجمالي إيرادات الوحدات الحكومية

Table (54): TOTAL REVENUES OF GOVERNMENT UNITS

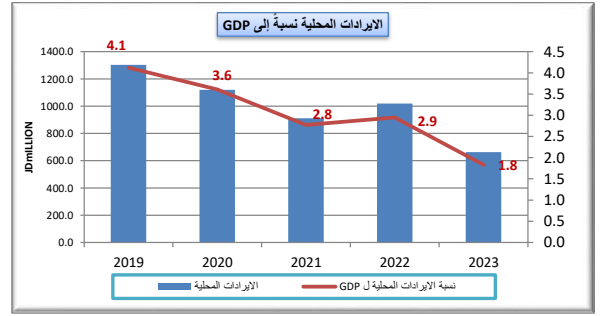
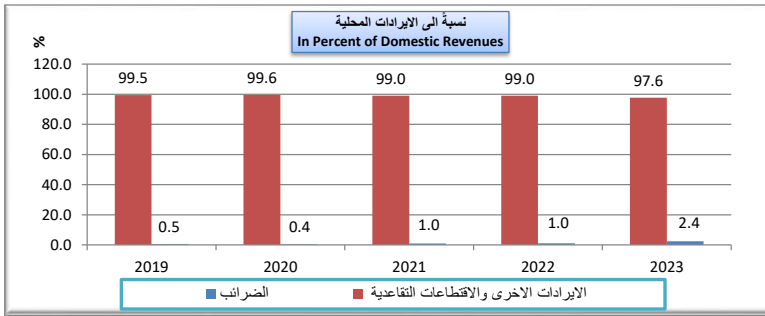
JD Million

مليون دينار

	2023	2022	2021	2020	2019	
	فعلي Actual					
Domestic Revenues	662.7	1018.4	911.1	1119.6	1302.4	الإيرادات المحلية
Tax	15.6	10.5	9.0	4.5	6.7	الضرائب
Pension Contributions	0.0	0.0	0.0	0.0	0.0	الاقتطاعات التقاعدية
Grants	49.5	64.9	21.5	17.5	26.4	المنح الخارجية
Other revenues, of which:	647.1	1008.0	902.1	1115.1	1295.7	إيرادات أخرى، منها:
License and Fees	55.2	55.1	55.6	54.8	68.7	رسوم ورخص
<b>Total revenues</b>	<b>712.2</b>	<b>1083.4</b>	<b>932.6</b>	<b>1137.1</b>	<b>1328.8</b>	<b>إجمالي الإيرادات</b>

تتضمن الإيرادات الأخرى الدعم الحكومي \*

Memorandum Items	2023	2022	2021	2020	2019	بنود تذكيرية
	نسبة من الناتج المحلي الإجمالي %					
<b>Total revenues</b>	2.0	3.1	2.8	3.7	4.2	إجمالي الإيرادات
Domestic Revenues	1.8	2.9	2.8	3.6	4.1	الإيرادات المحلية
Other Revenues	1.8	2.9	2.7	0.2	4.1	الإيرادات الأخرى
<b>Domestic Revenues</b>	نسبة من الإيرادات المحلية %					<b>الإيرادات المحلية:</b>
Tax	2.4	1.0	1.0	0.4	0.5	الضرائب
Pension Contributions	0.0	0.0	0.0	0.0	0.0	الاقتطاعات التقاعدية
Other Revenues	97.6	99.0	99.0	99.6	99.5	الإيرادات الأخرى



جدول رقم (55) : إجمالي نفقات الوحدات الحكومية

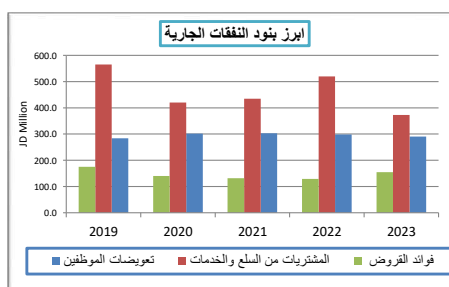
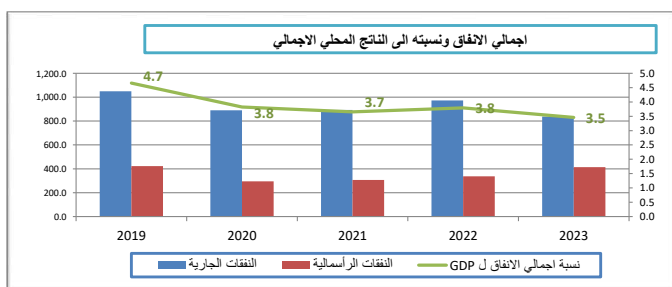
Table (55): TOTAL EXPENDITURES OF GOVERNMENT UNITS

JD Million

مليون دينار

	2023	2022	2021	2020	2019	
	فعلي Actual					
<b>Current expenditures</b>	<b>838.2</b>	<b>972.7</b>	<b>893.0</b>	<b>890.7</b>	<b>1,050.0</b>	<b>النفقات الجارية</b>
<b>Compensation of employees</b>	<b>290.7</b>	<b>298.3</b>	<b>303.0</b>	<b>301.8</b>	<b>284.0</b>	<b>تعويضات الموظفين</b>
Wages, salaries and allowances	264.2	271.7	277.0	273.6	257.7	الرواتب والاجور والعلوات
Social security	26.5	26.6	25.9	28.3	26.3	الضمان الاجتماعي
<b>Purchases of goods and services</b>	<b>372.7</b>	<b>519.9</b>	<b>434.9</b>	<b>419.9</b>	<b>565.5</b>	<b>المشتريات من السلع والخدمات</b>
Interest payments	<b>155.01</b>	<b>128.97</b>	<b>131.8</b>	<b>140.5</b>	<b>175.0</b>	<b>فوائد القروض</b>
Internal	134.2	106.4	106.5	126.2	150.8	الفوائد الداخلية
External	20.9	22.5	25.3	14.3	24.2	الفوائد الخارجية
Subsidies	1.6	1.1	0.9	1.0	1.4	الإعانات
Grants	0.0	0.0	0.0	0.0	0.0	دعم وحدات حكومية عامة
Pension and Compensation	2.0	7.6	6.8	12.5	8.7	التقاعد و التعويضات
Social Assiatance	0.0	0.0	0.0	0.0	0.0	مساعداة اجتماعية
Other Expenditures	16.1	16.9	15.6	15.0	15.4	نفقات اخرى
<b>Military Expenditures</b>	<b>0.0</b>	<b>0.0</b>	<b>0.0</b>	<b>0.0</b>	<b>0.0</b>	<b>مخصصات الجهاز العسكري</b>
<b>Capital expenditures</b>	<b>413.6</b>	<b>337.2</b>	<b>307.3</b>	<b>295.1</b>	<b>422.0</b>	<b>النفقات الرأسمالية</b>
Funded by the Treasury	0.0	0.0	0.0	0.0	0.0	ممولة من الخزينة
Self- Financing	319.7	258.8	257.8	252.7	346.3	تمويل ذاتي
Government Support Funding	7.5	5.5	5.4	5.6	5.2	تمويل دعم حكومي
Financing Loans	40.9	21.9	28.6	19.3	44.1	تمويل قروض
Funded by Grants	45.4	51.0	15.5	17.5	26.4	ممولة من المنح
<b>Total expenditures</b>	<b>1,251.8</b>	<b>1,310.0</b>	<b>1,200.3</b>	<b>1,185.8</b>	<b>1,472.0</b>	<b>مجموع النفقات العامة</b>

Memorandum Items	2023	2022	2021	2020	2019	بنود تذكيرية
نسبة الى الناتج المحلي الاجمالي (%)						
In percent of GDP %						
<b>Total Expenditures</b>	3.5	3.8	3.7	3.8	4.7	<b>الاجمالي الاتفاق</b>
Current Expenditures	2.3	2.8	2.7	2.9	3.3	النفقات الجارية
Capital Expenditures	1.1	1.0	0.9	1.0	1.3	النفقات الرأسمالية
نسبة الى اجمالي الاتفاق (%)						
In percent of total expenditure						
<b>Current Expenditures, of which:</b>	67.0	74.3	74.4	75.1	71.3	<b>النفقات الجارية، منها:</b>
Compensation of employees	23.2	22.8	25.2	25.5	19.3	تعويضات العاملين
Purchases of goods and Services	29.8	39.7	36.2	35.4	38.4	المشتريات من السلع والخدمات
Interest Payments (commit. basis)	12.4	9.8	11.0	11.9	11.9	فوائد القروض (على اساس الاستحقاق)
Subsidies	0.1	0.1	0.1	0.1	0.1	الإعانات



البيانات المالية لكل من شركة الكهرباء الوطنية وسلطة المياه

**Financial data for the National Electricity Company  
and the Water Authority**

جدول رقم (56): خلاصة موازنة شركة الكهرباء الوطنية

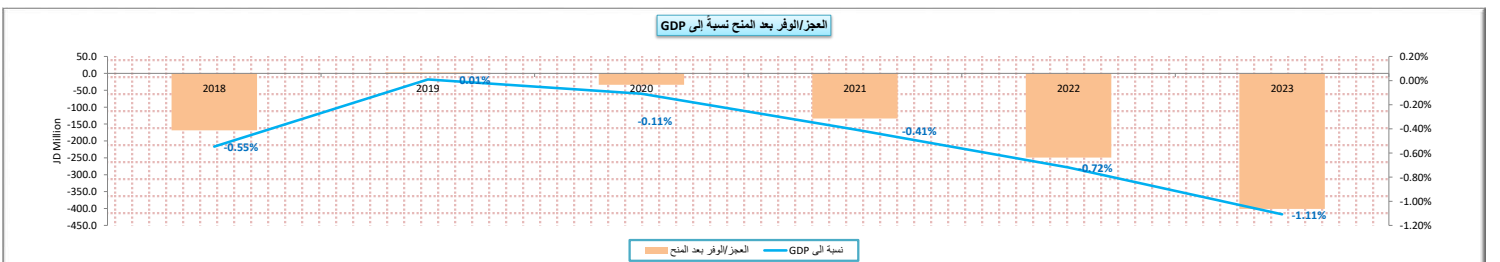
Table (56): Summary of National Electricity Power Company Budget

JD Million

مليون دينار

	2023	2022	2021	2020	2019	
<b>Total Revenues and Grants</b>	<b>-198.4</b>	<b>-101.5</b>	<b>4.1</b>	<b>125.4</b>	<b>194.8</b>	<b>اجمالي الإيرادات والمنح الخارجية</b>
<b>Domestic Revenues</b>	<b>-204.6</b>	<b>-101.5</b>	<b>4.1</b>	<b>125.4</b>	<b>194.8</b>	<b>الإيرادات المحلية</b>
Tax	0.0	0.0	0.0	0.0	0.0	الضرائب
Pension Contribution	0.0	0.0	0.0	0.0	0.0	اقتطاعات تقاعدية
Foreign grants	6.2	0.0	0.0	0.0	0.0	المنح الخارجية
<b>Other Revenues</b>	<b>-204.6</b>	<b>-101.5</b>	<b>4.1</b>	<b>125.4</b>	<b>194.8</b>	<b>الإيرادات الأخرى</b>
<b>Total Expenditures</b>	<b>202.5</b>	<b>147.9</b>	<b>137.5</b>	<b>159.1</b>	<b>191.7</b>	<b>اجمالي الاتفاقيات</b>
Current Expenditures	179.1	134.4	125.4	137.4	145.7	النفقات الجارية
Capital Expenditures	23.5	13.5	12.1	21.7	46.0	النفقات الرأسمالية
<b>Deficit/Surplus</b>						<b>العجز/الوفر</b>
<b>Including Grants</b>	<b>-401.0</b>	<b>-249.4</b>	<b>-133.4</b>	<b>-33.7</b>	<b>3.0</b>	<b>بعد المنح</b>
<b>Excluding Grants</b>	<b>-407.2</b>	<b>-249.4</b>	<b>-133.4</b>	<b>-33.7</b>	<b>3.0</b>	<b>قبل المنح</b>
<b>Financing Budget</b>						<b>موازنة التمويل</b>
<b>Sources</b>	<b>1,255.2</b>	<b>822.0</b>	<b>501.7</b>	<b>375.6</b>	<b>425.2</b>	<b>المصادر</b>
External loans	0.0	0.4	31.2	0.0	0.0	قروض خارجية
Domestic loan financing	1,255.0	819.2	470.3	375.6	422.2	مסحوبات القروض الداخلية
Use reserves for liabilities payment	0.2	2.4	0.3	0.0	0.0	استخدام احتياطات لتسديد التزامات
surplus budget before financing	0.0	0.0	0.0	0.0	3.0	وفر الموازنة قبل التمويل
<b>Uses</b>	<b>1,255.2</b>	<b>822.0</b>	<b>501.7</b>	<b>375.6</b>	<b>425.2</b>	<b>الاستخدامات</b>
Paying a deficit before financing	401.0	249.4	133.4	33.7	0.0	تسديد عجز قبل التمويل
Payment of Internal Loan Installments	665.4	509.0	360.8	337.5	386.3	تسديد أقساط القروض الداخلية
Payment of External Loan Installments	29.8	18.4	5.0	4.4	6.4	تسديد أقساط القروض الخارجية
reserves for liabilities payment	0.4	0.2	2.4	0.0	0.0	احتياطات لتسديد التزامات
Employees Housing loan grants	158.7	0.0	0.1	0.1	32.5	قروض الإسكان الممنوحة للموظفين+تسديد التزامات
Others	0.0	44.9	0.0	0.0	0.0	أخرى
<b>Deficit After Funding</b>	<b>0.0</b>	<b>0.0</b>	<b>0.0</b>	<b>0.0</b>	<b>0.0</b>	<b>العجز بعد التمويل</b>

Memorandum Items	2023	2022	2021	2020	2019	بنود تذكيرية
Primary Balance (JD million)	(279.7)	(156.4)	(47.3)	63.2	106.1	العجز / الوفر الأولي (مليون دينار)
Current Balance (JD million)	(383.7)	(235.9)	(121.3)	(12.0)	49.0	العجز / الوفر الجاري (مليون دينار)
Total Revenues/Total Expenditures	-98.0	-68.6	3.0	78.8	101.6	نسبة اجمالي الإيرادات الى اجمالي النفقات
Domestic Revenues/Current Expenditures	-114.3	-75.5	3.3	91.3	133.7	نسبة الإيرادات المحلية الى النفقات الجارية
Domestic Revenues/Total Expenditures	-101.0	-68.6	3.0	78.8	101.6	نسبة الإيرادات المحلية الى اجمالي الاتفاقيات
						نسبة العجز/الوفر الى الناتج المحلي الاجمالي
Including Grants	-1.11	-0.72	-0.41	-0.11	0.01	بعد المنح
Excluding Grants	-1.13	-0.72	-0.41	-0.11	0.01	قبل المنح

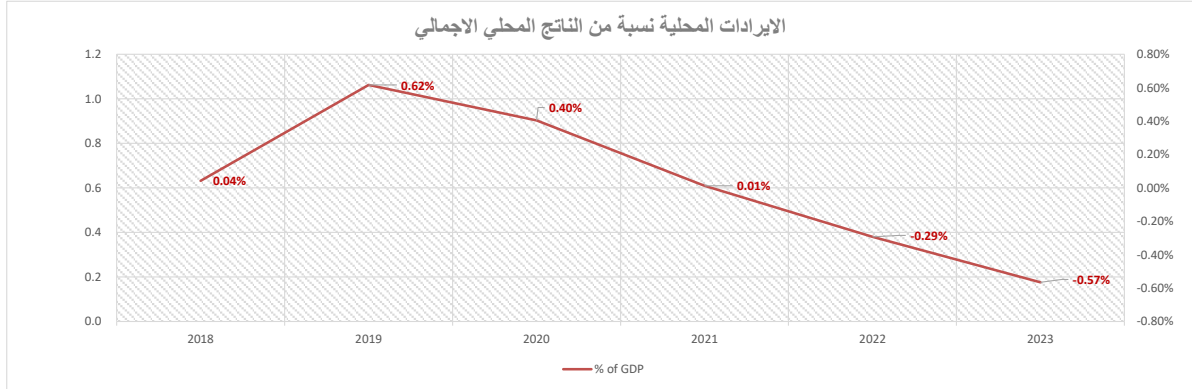


جدول (57) : إجمالي إيرادات شركة الكهرباء الوطنية  
Table(57): Total Revenue of National Electricity Power Company

JD Million

مليون دينار

	2023	2022	2021	2020	2019	
	فعلي Actual					
Domestic Revenues	(204.6)	(101.5)	4.1	125.4	194.8	ايرادات محلية
Tax	0.0	0.0	0.0	0.0	0.0	الضرائب
Pension Contribution	0.0	0.0	0.0	0.0	0.0	الاقتطاعات التقاعدية
Grants	6.2	0.0	0.0	0.0	0.0	المنح
Other revenues, of which:	-204.6	-101.5	4.1	125.4	194.8	ايرادات أخرى، منها:
License and Fees	0.0	0.0	0.0	0.0	0.0	رسوم ورخص
<b>Total revenues</b>	<b>(198.4)</b>	<b>(101.5)</b>	<b>4.1</b>	<b>125.4</b>	<b>194.8</b>	<b>اجمالي الإيرادات</b>





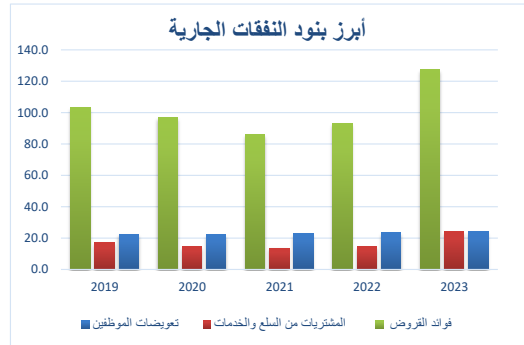
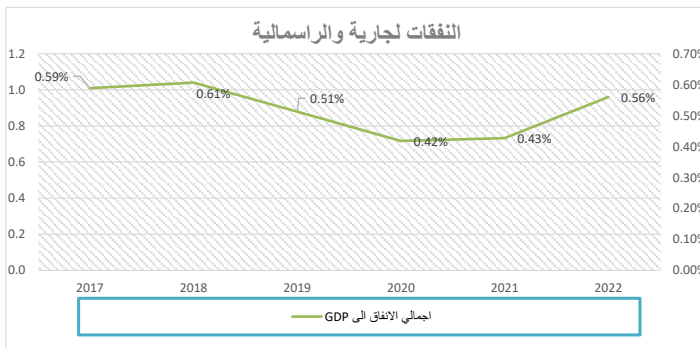
جدول(58): إجمالي النفقات شركة الكهرباء الوطنية  
Table(58): Total Expenditures of National Electricity Power Company

JD Million

مليون دينار

	2023	2022	2021	2020	2019	
	فعلي Actual					
Current Expenditures	179.1	134.4	125.4	137.4	145.7	النفقات الجارية
Compensation of employees	24.1	23.4	22.7	22.1	22.5	تعويضات الموظفين
Wages, salaries and allowances	21.1	20.5	19.9	19.3	19.8	الرواتب والاجور والعلوات
Social security	3.0	2.8	2.8	2.8	2.6	الضمان الاجتماعي
Purchases of goods and services	24.1	14.6	13.6	14.6	17.0	المشتريات من السلع والخدمات
Interest payments	127.5	93.0	86.1	96.9	103.1	قوائد القروض
Internal	118.8	83.9	79.6	90	100.0	القوائد الداخلية
External	8.7	9.2	6.5	6.9	3.1	القوائد الخارجية
Subsidies	0.0	0.0	0.0	0	0.0	الاعانات
Grants	0.0	0.0	0.0	0	0.0	دعم وحدات حكومية عامة
Pension and Compensation	0.5	0.8	0.4	1.2	0.5	التقاعد والتعويضات
Social Assiatance	0.0	0.0	0.0	0	0.0	مساعدات اجتماعية
Other Expenditures	2.9	2.6	2.5	2.6	2.6	نفقات اخرى
Capital Expenditures	23.5	13.5	12.1	21.7	46.0	النفقات الرأسمالية
Total expenditures	202.5	147.9	137.5	159.1	191.7	مجموع النفقات العامة

Memorandum Items	2023	2022	2021	2020	2019	بنود تذكيرية
	نسبة الى الناتج المحلي الاجمالي (%)					
	In percent of GDP(%)					
Total Expenditures	0.56	0.43	0.42	0.51	0.61	اجمالي الانفاق
Current Expenditures	0.49	0.39	0.38	0.44	0.46	النفقات الجارية
Capital Expenditures	0.06	0.04	0.04	0.07	0.15	النفقات الرأسمالية
	نسبة الى اجمالي الانفاق (%)					
	In percent of total expenditure (%)					
Current Expenditures,of which:	88.4	90.9	91.2	86.4	76.0	النفقات الجارية، منها:
Compensation of employees	11.9	15.8	16.5	13.9	11.7	تعويضات العاملين
Purchases of goods and Services	11.9	9.9	9.9	9.2	8.9	المشتريات من السلع والخدمات
Interest Payments	62.9	62.9	62.6	60.9	53.8	قوائد القروض
Capital Expenditures	11.6	9.1	8.8	13.6	24.0	النفقات الرأسمالية



جدول رقم (59): خلاصة موازنة سلطة المياه

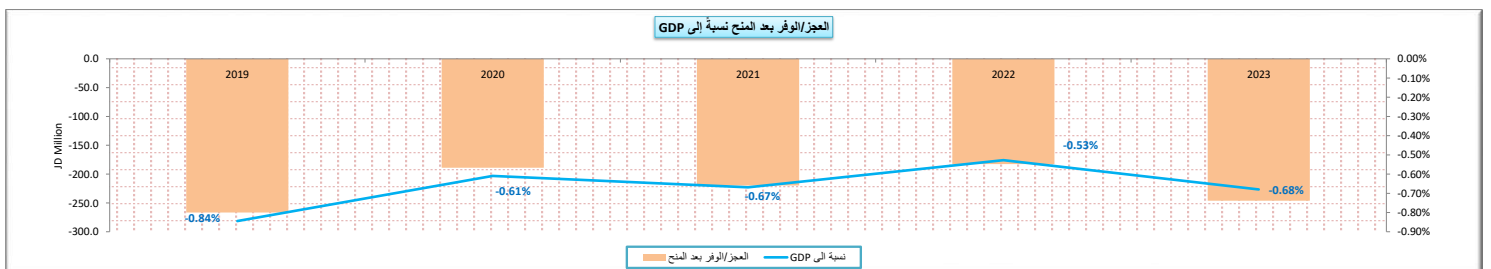
Table (59): Summary of the water Authority budget

JD Million

مليون دينار

	2023	2022	2021	2020	2019	
<b>Total Revenues and Grants</b>	<b>54.2</b>	<b>66.2</b>	<b>41.7</b>	<b>62.1</b>	<b>62.3</b>	<b>اجمالي الإيرادات والمنح الخارجية</b>
<b>Domestic Revenues</b>	<b>24.3</b>	<b>28.4</b>	<b>31.1</b>	<b>44.7</b>	<b>44.4</b>	<b>الإيرادات المحلية</b>
Tax	0.0	0.0	0.0	0.0	0.0	الضرائب
Pension Contribution	0.0	0.0	0.0	0.0	0.0	اقتطاعات تقاعدية
Foreign grants	29.9	37.8	10.6	17.4	17.9	المنح الخارجية
<b>Other Revenues</b>	<b>24.3</b>	<b>28.4</b>	<b>31.1</b>	<b>44.7</b>	<b>44.4</b>	<b>الإيرادات الأخرى</b>
<b>Total Expenditures</b>	<b>300.2</b>	<b>248.8</b>	<b>261.5</b>	<b>251.1</b>	<b>329.1</b>	<b>اجمالي الإنفاق</b>
Current Expenditures	52.3	46.0	83.7	83.1	105.1	التنفقات الجارية
Capital Expenditures	248.0	202.7	177.8	168.0	224.0	التنفقات الرأسمالية
<b>Deficit/Surplus</b>						<b>العجز / الوفرة</b>
<b>Including Grants</b>	<b>-246.0</b>	<b>-182.6</b>	<b>-219.8</b>	<b>-189.0</b>	<b>-266.8</b>	<b>بعد المنح</b>
<b>Excluding Grants</b>	<b>-275.9</b>	<b>-220.4</b>	<b>-230.4</b>	<b>-206.4</b>	<b>-284.7</b>	<b>قبل المنح</b>
<b>Financing Budget</b>						<b>موازنة التمويل</b>
<b>Sources</b>	<b>246.0</b>	<b>182.6</b>	<b>250.3</b>	<b>188.9</b>	<b>288.9</b>	<b>المصادر</b>
External loans	40.9	21.5	28.6	19.3	63.0	قروض خارجية
Internal loan financing	0.0	0.0	0.0	0.0	0.0	مסحويات القروض الداخلية
Use reserves for liabilities payment	205.1	161.1	221.8	169.6	225.9	استخدام احتياطات لتسديد التزامات
surplus budget before financing	0.0	0.0	0.0	0.0	0.0	وفر الموازنة قبل التمويل
<b>Uses</b>	<b>246.0</b>	<b>182.6</b>	<b>250.3</b>	<b>188.9</b>	<b>288.9</b>	<b>الاستخدامات</b>
Paying a deficit before financing	246.0	182.6	219.8	188.9	266.8	تسديد عجز قبل التمويل
Payment of Internal Loan Installments	0.0	0.0	0.0	0.0	0.0	تسديد أقساط القروض الداخلية
Payment of External Loan Installments	0.0	0.0	0.0	0.0	0.0	تسديد أقساط القروض الخارجية
Other / Payment of Advances	0.0	0.0	0.0	0.0	0.0	أخرى
Liabilities Payment	0.0	0.0	30.6	0.0	22.1	التزامات
<b>Deficit After Funding</b>	<b>0.0</b>	<b>0.0</b>	<b>0.0</b>	<b>0.0</b>	<b>0.0</b>	<b>العجز بعد التمويل</b>

Memorandum Items	2023	2022	2021	2020	2019	بنود تذكيرية
Primary Balance (JD million)	(261.7)	(199.3)	(194.4)	(171.2)	(227.3)	العجز / الوفرة الأولية (مليون دينار)
Current Balance (JD million)	(27.9)	(17.7)	(52.6)	(38.4)	(60.7)	العجز / الوفرة الجارية (مليون دينار)
Total Revenues/Total Expenditures	18.1	26.6	15.9	24.7	18.9	نسبة اجمالي الإيرادات الى اجمالي النفقات
Domestic Revenues/Current Expenditures	46.6	61.6	37.1	53.8	42.3	نسبة الإيرادات المحلية الى النفقات الجارية
Domestic Revenues/Total Expenditures	8.1	11.4	11.9	17.8	13.5	نسبة الإيرادات المحلية الى اجمالي الإنفاق
Grants to Capital Expenditures	12.1	18.6	6.0	10.4	8.0	نسبة المنح الى النفقات الرأسمالية
نسبة العجز/الوفرة الى الناتج المحلي الاجمالي						
Including Grants	-0.68	-0.53	-0.67	-0.61	-0.84	بعد المنح
Excluding Grants	-0.76	-0.64	-0.70	-0.67	-0.90	قبل المنح

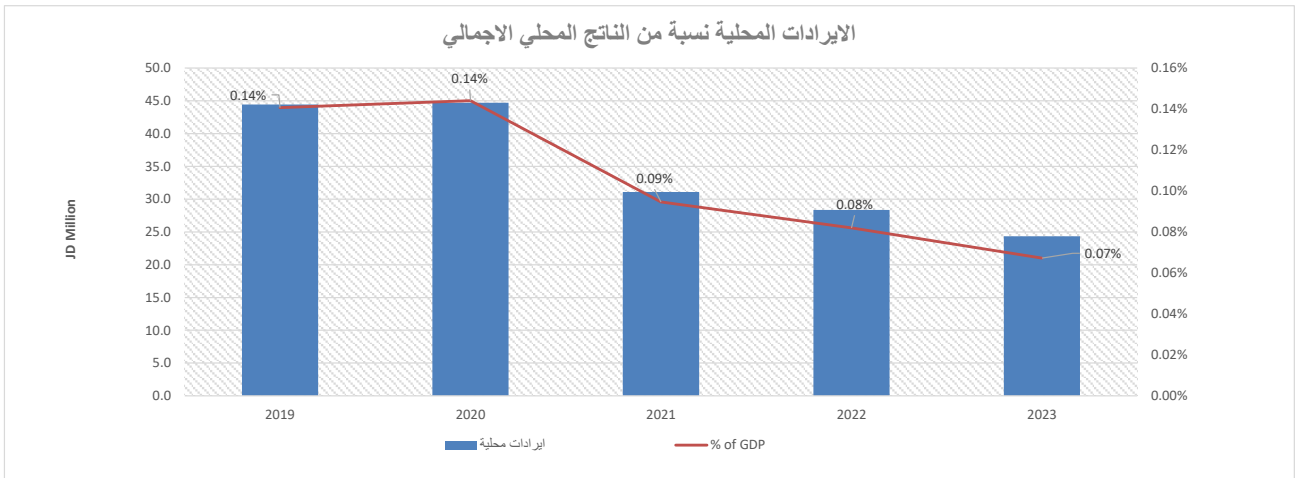


جدول (60) : إجمالي إيرادات سلطة المياه  
Table (60): Total Revenues of Water Authority

JD Million

مليون دينار

	2023	2022	2021	2020	2019	
	فعلي Actual					
<b>Domestic Revenues</b>	<b>24.3</b>	<b>28.4</b>	<b>31.1</b>	<b>44.7</b>	<b>44.4</b>	<b>ايرادات محلية</b>
Tax	0.0	0.0	0.0	0.0	0.0	الضرائب
Pension Contribution	0.0	0.0	0.0	0.0	0.0	الاقتطاعات التقاعدية
Grants	29.89	37.80	10.60	17.4	17.9	المنح
<b>Other revenues, of which:</b>	<b>24.3</b>	<b>28.4</b>	<b>31.1</b>	<b>44.7</b>	<b>44.4</b>	<b>ايرادات أخرى، منها:</b>
License and Fees	0.029	0	0	0	1.0	رسوم ورخص
<b>Total revenues</b>	<b>54.2</b>	<b>66.2</b>	<b>41.7</b>	<b>62.1</b>	<b>62.3</b>	<b>اجمالي الإيرادات</b>



جدول (61): إجمالي نفقات سلطة المياه

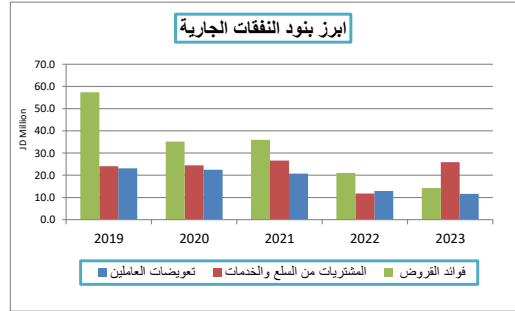
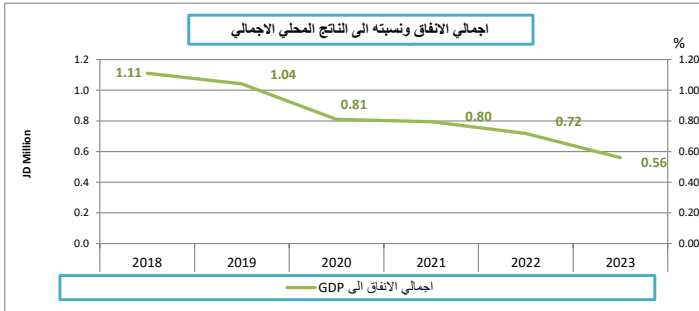
Table (61): Total Expenditures of Water Authority

JD Million

مليون دينار

	2023	2022	2021	2020	2019	
	فقطي Actual					
Current expenditures	52.3	46.0	83.7	83.1	105.1	النفقات الجارية
Compensation of employees	11.6	12.9	20.8	22.5	23.1	تعويضات العاملين
Wages, salaries and allowances	10.2	11.3	18.4	19.8	20.7	الرواتب والأجور والعلاوات
Social security	1.4	1.6	2.3	2.7	2.4	الضمان الاجتماعي
Purchases of goods and services	25.9	11.8	26.6	24.5	24.1	المشتريات من السلع والخدمات
Interest payments	14.2	21.1	36.0	35.2	57.4	فوائد القروض
Internal	14.2	21.1	26.7	35.2	50.0	الفوائد الداخلية
External	0.0	0.0	9.3	0.0	7.4	الفوائد الخارجية
Subsidies	0.0	0.0	0.0	0.0	0.0	الاعانات
Grants	0.0	0.0	0.0	0.0	0.0	دعم وحدات حكومية عامة
Pension and Compensation	0.4	0.1	0.1	0.7	0.3	التقاعد والتعويضات
Social Assiatance	0.0	0.0	0.0	0.0	0.0	مساعدات اجتماعية
Other Expenditures	0.1	0.1	0.2	0.2	0.2	نفقات اخرى
Capital expenditures	248.0	202.7	177.8	168.0	224.0	النفقات الرأسمالية
Total expenditures	300.2	248.7	261.5	251.1	329.1	إجمالي النفقات

Memorandum Items	2023	2022	2021	2020	2019	بنود تذكيرية
نسبة الى الناتج المحلي الاجمالي (%)						
In percent of GDP(%)						
Total Expenditures	0.83	0.72	0.80	0.81	1.04	اجمالي الاتفاق
Current Expenditures	0.14	0.13	0.25	0.27	0.33	النفقات الجارية
Capital Expenditures	0.69	0.59	0.54	0.54	0.71	النفقات الرأسمالية
نسبة الى اجمالي الاتفاق (%)						
In percent of total expenditure (%)						
Current Expenditures,of which:	17.4	18.5	32.0	33.1	31.9	النفقات الجارية، منها:
Compensation of employees	3.9	5.2	7.9	9.0	7.0	تعويضات العاملين
Purchases of goods and Services	8.6	4.8	10.2	9.8	7.3	المشتريات من السلع والخدمات
Interest Payments	4.7	8.5	13.8	14.0	17.4	فوائد القروض
Capital Expenditures	82.6	81.5	68.0	66.9	68.1	النفقات الرأسمالية



ودائع القطاع العام لدى الجهاز المصرفي

**PUBLIC SECTOR DEPOSITS WITH THE BANKING SYSTEM**

جدول رقم (62): ودائع القطاع العام لدى الجهاز المصرفي (تابع)

Table (62) : PUBLIC SECTOR DEPOSITS WITH THE BANKING SYSTEM (Cont.)

JD Million

	2024					2023								2023	2022	2021	2020	2019	
	تشرين 2/ Nov.	تشرين 1/ Oct.	ايلول Sep.	اوب Aug.	تموز Jul.	حزيران Jun.	ايار May	نيسان Apr.	ذار Mar.	شباط Feb.	كانون 2/ Jan.	كانون 1/ Dec.	تشرين 2/ Nov.						
<b>Deposits with the Central Bank</b>	<b>236.86</b>	<b>241.30</b>	<b>363.66</b>	<b>159.67</b>	<b>413.45</b>	<b>369.85</b>	<b>387.68</b>	<b>778.65</b>	<b>319.11</b>	<b>312.61</b>	<b>441.82</b>	<b>393.4</b>	<b>247.27</b>	<b>393.4</b>	<b>895.5</b>	<b>404.1</b>	<b>302.0</b>	<b>230.4</b>	الودائع لدى البنك المركزي
Ministry of Finance deposits	(1101.62)	(1098.35)	(969.72)	(1168.91)	(958.96)	(1038.65)	(1006.09)	(650.87)	(1087.55)	(1140.71)	(1032.63)	(1087.6)	(1158.08)	(1087.6)	(745.9)	(876.2)	(1115.8)	(873.2)	ودائع وزارة المالية
Other Ministries deposits	1338.5	1339.6	1333.4	1328.6	1372.4	1408.5	1393.8	1429.5	1406.7	1453.3	1474.4	1481.0	1405.3	1481.0	1639.5	1277.7	1417.5	1103.4	ودائع الوزارات الاخرى والدوائر الحكومية
Public non-financial institutions' deposits	0.0	0.0	0.0	0.0	0.0	0.0	0.0	0.0	0.0	0.0	0.0	0.0	0.0	0.0	1.8	2.5	0.2	0.2	ودائع المؤسسات العامة غير المالية
<b>Deposits with the licensed banks</b>	<b>3163.2</b>	<b>3265.1</b>	<b>3673.3</b>	<b>3781.1</b>	<b>3517.8</b>	<b>3501.5</b>	<b>3468.1</b>	<b>3292.9</b>	<b>3408.4</b>	<b>3563.8</b>	<b>3456.6</b>	<b>3366.9</b>	<b>3135.4</b>	<b>3366.9</b>	<b>3124.7</b>	<b>2805.3</b>	<b>2750.2</b>	<b>2578.0</b>	الودائع لدى البنوك المرخصة
<b>Budgetary central government</b>	<b>1233.5</b>	<b>1232.1</b>	<b>1246.9</b>	<b>1260.6</b>	<b>1126.8</b>	<b>1161.9</b>	<b>1161.5</b>	<b>1154.0</b>	<b>1132.9</b>	<b>1134.8</b>	<b>1128.4</b>	<b>1094.9</b>	<b>1044.3</b>	<b>1094.9</b>	<b>1017.2</b>	<b>857.7</b>	<b>831.2</b>	<b>769.4</b>	الحكومة المركزية ضمن الموازنة
Demand	140.4	146.8	149.7	148.6	133.6	141.1	138.4	149.3	145.6	150.3	146.6	123.7	113.7	123.7	169.5	58.0	85.3	104.3	تحت الطلب
Saving	5.9	6.0	8.0	8.4	8.0	7.6	6.4	6.4	5.4	5.8	6.5	5.5	4.8	5.5	5.1	3.4	3.2	2.5	توفير
Time	1087.2	1079.3	1089.2	1103.7	985.2	1013.2	1016.7	998.2	982.0	978.7	975.3	965.7	925.8	965.7	842.6	796.3	742.7	662.6	لأجل
<b>Own-budget agencies</b>	<b>95.7</b>	<b>101.4</b>	<b>112.2</b>	<b>112.0</b>	<b>108.3</b>	<b>120.1</b>	<b>109.2</b>	<b>112.8</b>	<b>121.9</b>	<b>125.8</b>	<b>122.7</b>	<b>120.8</b>	<b>109.9</b>	<b>120.8</b>	<b>157.4</b>	<b>128.2</b>	<b>113.7</b>	<b>143.0</b>	الحكومة المركزية موازنات مستقلة
Demand	27.9	33.2	38.4	36.0	33.0	48.1	37.7	40.4	48.0	52.6	44.6	34.8	21.8	34.8	25.4	31.7	36.7	87.0	تحت الطلب
Saving	3.3	3.0	2.7	2.8	2.6	2.0	1.9	1.7	1.4	1.3	0.7	0.8	0.7	0.8	1.3	0.4	0.6	1.6	توفير
Time	64.5	65.3	71.2	73.2	72.7	69.9	69.6	70.7	72.5	71.9	77.4	85.2	87.4	85.2	130.7	96.1	76.4	54.4	لأجل
<b>Municipalities</b>	<b>12.1</b>	<b>13.7</b>	<b>10.5</b>	<b>12.4</b>	<b>12.6</b>	<b>11.4</b>	<b>13.6</b>	<b>12.0</b>	<b>13.8</b>	<b>13.8</b>	<b>13.5</b>	<b>11.7</b>	<b>10.9</b>	<b>11.7</b>	<b>23.8</b>	<b>24.8</b>	<b>28.6</b>	<b>51.1</b>	البلديات
Demand	8.8	9.8	6.1	7.6	7.5	6.4	8.0	5.2	6.4	6.6	7.0	6.1	4.8	6.1	8.2	5.3	9.8	12.7	تحت الطلب
Saving	0.5	0.5	1.2	0.8	0.8	0.5	0.6	0.6	0.6	0.6	0.6	0.6	0.6	0.6	0.0	1.1	0.4	0.2	توفير
Time	2.9	3.5	3.2	3.9	4.4	4.5	5.0	6.2	6.8	6.5	5.9	5.1	5.6	5.1	15.6	18.4	18.4	38.2	لأجل
<b>Public non-financial institutions</b>	<b>336.3</b>	<b>367.3</b>	<b>369.7</b>	<b>349.6</b>	<b>351.3</b>	<b>354.7</b>	<b>353.1</b>	<b>354.2</b>	<b>358.6</b>	<b>370.4</b>	<b>346.8</b>	<b>338.4</b>	<b>340.1</b>	<b>338.4</b>	<b>290.8</b>	<b>279.2</b>	<b>263.4</b>	<b>235.2</b>	المؤسسات العامة غير المالية
Demand	49.3	59.0	79.6	61.4	56.2	61.4	54.7	67.8	61.1	58.7	57.7	52.6	21.2	52.6	31.5	61.3	59.3	31.8	تحت الطلب
Saving	0.6	0.4	0.2	0.3	0.2	0.5	0.5	0.4	0.8	0.4	0.5	0.5	1.1	0.5	3.1	0.8	0.7	0.2	توفير
Time	286.4	307.9	289.9	287.9	294.9	292.8	298.0	286.0	296.7	311.3	288.6	285.3	317.8	285.3	256.2	217.1	203.4	203.2	لأجل
<b>Social Security Corporation</b>	<b>1485.6</b>	<b>1550.5</b>	<b>1934.0</b>	<b>2046.5</b>	<b>1918.8</b>	<b>1853.4</b>	<b>1830.6</b>	<b>1660.0</b>	<b>1781.2</b>	<b>1919.0</b>	<b>1845.1</b>	<b>1801.0</b>	<b>1630.2</b>	<b>1801.0</b>	<b>1635.5</b>	<b>1515.4</b>	<b>1513.3</b>	<b>1379.3</b>	المؤسسة العامة للضمان الاجتماعي
Demand	59.8	72.1	72.8	82.6	68.1	71.1	93.1	97.4	65.0	57.0	85.9	79.7	69.0	79.7	64.4	117.5	143.2	51.0	تحت الطلب
Saving	0.0	0.0	0.0	0.0	0.0	0.0	0.0	0.0	0.0	0.0	0.0	0.0	0.0	0.0	0.0	0.0	0.0	0.0	توفير
Time	1425.8	1478.4	1861.2	1963.9	1850.7	1782.3	1737.5	1562.5	1716.1	1862.0	1759.2	1721.4	1561.2	1721.4	1571.1	1397.9	1370.1	1328.3	لأجل
<b>Total</b>	<b>3400.0</b>	<b>3506.4</b>	<b>4037.0</b>	<b>3940.7</b>	<b>3931.2</b>	<b>3871.3</b>	<b>3855.8</b>	<b>4071.6</b>	<b>3727.5</b>	<b>3876.4</b>	<b>3898.4</b>	<b>3760.3</b>	<b>3382.7</b>	<b>3760.3</b>	<b>4020.2</b>	<b>3209.4</b>	<b>3052.2</b>	<b>2808.4</b>	المجموع

جدول رقم (62): ودائع القطاع العام لدى الجهاز المصرفي

Table (62) : PUBLIC SECTOR DEPOSITS WITH THE BANKING SYSTEM

مليون دينار

البيانات المالية للوزارات والدوائر الحكومية  
المدرجة في قانون الموازنة العامة وفق معايير  
المحاسبة الدولية في القطاع العام

**The IPSAS CBFS presentation of the  
budgetary central government rearranged  
showing revenue, expenditure and financial  
transactions**

جدول رقم (63): البيانات المالية للوزارات والدوائر الحكومية المدرجة في قانون الموازنة العامة وفق معايير المحاسبة الدولية في القطاع العام

Table (63): The IPSAS CBFS presentation of the budgetary central government rearranged showing revenue, expenditure and financial transactions (Million JD)

	Item	2019	2018	2017	2016	2015	البئود
A=B+D+S	<b>Receipts from operating activities</b>	<b>7,754.3</b>	<b>7,855.0</b>	<b>7,429.6</b>	<b>7,081.1</b>	<b>6,635.7</b>	<b>إجمالي المقبوضات من الأنشطة التشغيلية (B + D)</b>
B	<b>Domestic revenues</b>	<b>6,967.0</b>	<b>6,948.8</b>	<b>6,717.3</b>	<b>6,232.8</b>	<b>5,737.2</b>	<b>الإيرادات المحلية</b>
B1	Transfers from Trusts to Revenues / Trust Section	0.0	0.0	0.0	0.0	(77.2)	تحويلات من الأمانات إلى الإيرادات / قسم الأمانات
B2	Transfers from Trusts to Revenues / Treasury Section	0.0	0.0	0.0	0.0	(82.5)	تحويلات من الأمانات إلى الإيرادات / قسم الخزينة
B3	Transfers from Trusts to Revenues / Ministries, units and financial centers	0.0	0.0	0.0	0.0	(13.2)	تحويلات من الأمانات إلى الإيرادات / الوزارات والدوائر والماليات
C=B-(B1-B2+B3)	<b>Revenues</b>	<b>6,967.0</b>	<b>6,948.8</b>	<b>6,717.3</b>	<b>6,232.8</b>	<b>5,910.1</b>	<b>الإيرادات (B-(B1+B2+B3))</b>
	<b>Tax Revenues</b>	<b>4,680.6</b>	<b>4,535.6</b>	<b>4,343.6</b>	<b>4,253.6</b>	<b>4,096.2</b>	<b>الضرائب</b>
	Taxes on income and profits	1020.2	965	938.0	944.0	858.6	الضرائب على الدخل والأرباح
	Income tax from individuals	234.47	202	195.5	193.9	207.0	ضريبة الدخل من الأفراد
	Income tax from companies and projects	785.75	762.2	742.7	750.0	651.8	ضريبة الدخل من الشركات ومشروعات أخرى
	Taxes on property (Taxes on financial transactions, real estate)	81.5	93	107.9	114.8	124.8	الضرائب على الملكية
	Taxes on goods and services	3302.38	3184.6	2,993.4	2,883.8	2,780.0	الضرائب على السلع والخدمات
	Sales tax on imported goods	881.98	972.3	1,038.0	1,024.2	1,031.6	ضريبة مبيعات السلع المستوردة
	Sales tax on domestic goods	891.98	804.8	676.8	609.0	598.6	ضريبة مبيعات السلع المحلية
	Sales tax on services	527.96	522.2	469.5	499.0	447.3	ضريبة مبيعات الخدمات
	Sales tax on commercial sector	1000.4	885.1	808.9	751.0	702.5	ضريبة مبيعات على القطاع التجاري
	Taxes on international trade and transaction	276.5	293	304.3	311.0	332.8	الضرائب على التجارة والمعاملات الدولية
	Customs duties and fees	252.4	265.5	286.1	297.0	316.8	رسوم إدارية
	Customs fines	24.1	19.3	18.2	14.0	16.7	الغرامات والجزاءات والمصادرات
	Pension returns (pension contributions)	9	10.9	11.6	15.2	18.6	العائدات التقاعدية
	<b>Other revenues (Structure different from IPSAS FS)</b>	<b>2,277.4</b>	<b>2,402.3</b>	<b>2,362.1</b>	<b>1,964.0</b>	<b>1,795.3</b>	<b>الإيرادات الأخرى (حسب المعايير المحاسبية الدولية للقطاع العام)</b>
	Revenues from selling goods and services	883.7	901.8	916.1	828.0	852.8	إيرادات بيع السلع والخدمات
	Land registration	145.2	169.2	197.8	213.3	246.2	تسجيل الأراضي
	Revenue stamps	191.2	197.3	190.5	184.3	202.1	طوابع الواردات
	Other	547.3	535.3	527.8	430.4	404.5	أخرى
	<b>Property income</b>	<b>19.6</b>	<b>305.1</b>	<b>358.0</b>	<b>302.0</b>	<b>336.0</b>	<b>إيرادات دخل الملكية ، منها:</b>
	Interest	14.3	8.2	5.0	11.1	21.0	فوائد القروض المستردة
	Financial surplus	393.4	271.3	320.5	261.3	296.0	الفوائض المالية
	Interest on privatization proceeds	0	0	13.0	5.7	0.0	فوائد عوائد الخصخصة
	Other	(388.1)	25.6	32.5	29.6	19.0	أخرى
	<b>Miscellaneous revenues</b>	<b>906.5</b>	<b>1,191.5</b>	<b>1,087.9</b>	<b>833.0</b>	<b>606.0</b>	<b>إيرادات مختلفة، منها :</b>
	Mining revenues	42.8	43	37.0	54.3	27.4	عائدات التعدين
	Repayments	20.1	36.3	19.6	36.3	39.2	أقساط القروض المستردة
	Other	<b>843.6</b>	<b>1,112.2</b>	<b>1,031.3</b>	<b>742.4</b>	<b>539.4</b>	أخرى
	<b>Other revenues</b>	<b>2,277.4</b>	<b>2,402.3</b>	<b>2,362.1</b>	<b>1,964.0</b>	<b>1,795.3</b>	<b>الإيرادات الأخرى</b>
	Revenues from selling goods and services	416.7	290.1	340.2	285.0	318.0	إيرادات بيع السلع والخدمات، منها:
	Surplus government units	393.4	271.3	320.5	261.3	296.8	فوائض الوحدات الحكومية
	Sales of goods	23.3	18.8	19.7	23.6	21.2	مبيعات السلع
	Other (Miscellaneous) receipts	1860.7	2112.2	2,021.9	1,679.0	1,477.3	إيرادات أخرى متنوعة
	Interest	19.6	14.9	17.9	17.0	26.8	فائدة
	Administrative fees	883.7	901.8	916.1	828.2	851.2	الرسوم الإدارية
	Fines, penalties and forfeitures	0.5	67.4	71.3	61.5	49.7	الغرامات والعقوبات والمصادرات
	Miscellaneous revenues	906	1124.1	1,016.6	772.2	549.6	إيرادات متنوعة
D	<b>Grants</b>	<b>787.3</b>	<b>906.2</b>	<b>712.3</b>	<b>848.0</b>	<b>898.4</b>	<b>المنح</b>
	Grants funds (foreign grants)	<b>788.4</b>	<b>894.7</b>	<b>707.8</b>	<b>836.0</b>	<b>886.3</b>	<b>(المنح الأجنبية)</b>
	Recurrent grants	786.6	735.9	453.6	472.0	434.8	المنح المتكررة
	Capital grants (The Gulf grant)	1.8	158.8	254.2	364.0	451.5	المنح الرأسمالية (منحة الخليج)
	Grants in trust accounts- Ministry of Finance	-1.8	3.9	0.0	0.2	1.8	المنح في حسابات الأمانة - وزارة المالية
	Grants in trust accounts - Ministries and Departments	0.69	7.6	4.5	12.0	10.3	المنح في حسابات الأمانة - الوزارات والدوائر
S	<b>Suspense accounts</b>	<b>0</b>	<b>0</b>	<b>0.0</b>	<b>0.3</b>	<b>0.1</b>	<b>الحسابات المعلقة</b>



جدول رقم (63): البيانات المالية للوزارات والدوائر الحكومية المدرجة في قانون الموازنة العامة وفق معايير المحاسبة الدولية في القطاع العام (تابع)

Table(63):The IPSAS CBFS presentation of the budgetary central government rearranged showing revenue, expenditure and financial transactions(Million JD) (Cont.)

البند	Item	2019	2018	2017	2016	2015	
E	Expenditure (F+G)	8,808.5	8,546.7	8,136.3	7,933.3	7,709.9	الجمالي النفقات
F	Current expenditure	7,899.4	7,616.2	7,092.4	6,908.4	6,614.6	النفقات الجارية
	Current expenditures	7,899.9	7,620.6	7,113.0	6,918.4	6,624.8	النفقات الجارية
	Compensation of employees	1,568.6	1,418.7	1,385.3	1,370.0	1,344.6	تعويضات العاملين
	Wages, salaries and allowances	1421.5	1,297.6	1,272.6	1,264.0	1,245.2	الرواتب والاجور والعلاوات
	Social security	147.1	121.1	112.7	106.0	99.4	مساهمات الضمان الاجتماعي
	Purchases of goods and services	383.3	364.6	379.6	444.0	403.0	شراء/استخدام السلع والخدمات
	Interest payments	1,113.3	1,005.3	856.0	835.2	914.4	فوائد القروض
	Internal	713.1	647.5	587.2	622.0	710.0	الداخلية
	External	400.2	357.8	268.8	213.2	204.4	الخارجية
	Subsidies	350.0	406.2	291.5	241.3	291.0	الاعانات
	Subsidies for nonfinancial public institutions	188.3	187.5	170.5	108.4	94.1	اعانات للمؤسسات العامة غير المالية
	Subsidies for nonfinancial private institutions	1.7	1.9	1.8	1.6	1.5	دعم المؤسسات الخاصة غير المالية
	Goods subsidies (food and oil)	160	216.8	119.2	131.3	195.4	دعم السلع
	Grants	21	122.5	110.0	123.4	117.0	الدعم/المنح
	Social benefits	1,632.0	1,542.4	1,480.1	1,476.0	1,442.0	المنافع الاجتماعية
	Pensions and compensation	1369.9	1,331.8	1,277.1	1,212.6	1,163.0	التقاعد والتعويضات
	Social assistance	262.1	210.6	203.0	263.4	279.0	مساعدات اجتماعية
	Miscellaneous expenditure	287.2	347.4	285.3	214.3	115.8	نفقات متنوعة
	Scholarships and training	21.2	21.4	20.0	18.8	2.1	البعثات العلمية والدورات التدريبية
	OtherS	266.01	326.0	265.3	195.5	113.7	أخرى
	Military expenditure	2544.5	2,413.5	2,325.2	2,214.2	1,997.0	مخصصات الجهاز العسكري
	Grants in trust accounts - Ministries and Departments	0.69	7.6	4.5	12.0	12.6	المنح في حسابات الامانات - الوزارات والدوائر
	Allocations of budget roll-over - current expenditure	-1.2	(12.0)	(25.1)	(22.0)	(22.8)	تدوير مخصصات - الإنفاق الجاري
G	Capital expenditure	909.1	930.5	1,043.9	1,024.9	1,095.3	النفقات الرأسمالية
	Capital expenditures	912.0	947.7	1,060.0	1,029.1	1,098.4	النفقات الرأسمالية
	Compensation of employees	7.1	7.0	8.8	10.2	9.1	تعويضات العاملين
	Wages, salaries and allowances	7.1	7.0	8.8	9.8	8.8	الرواتب والاجور والعلاوات
	Social security	0	0.0	0.0	0.4	0.3	مساهمات الضمان الاجتماعي
	Purchases of goods and services	174.7	141.3	126.4	120.8	123.0	استخدام السلع والخدمات
	Grants	162.7	257.6	253.0	230.9	251.4	المنح
	To other general government units	5.2	27.1	26.6	44.5	251.4	منح إلى وحدات الحكومة العامة الأخرى
	To others	157.5	230.5	226.4	186.4	0.0	منح إلى الآخرين
	Other expenditure	14.5	20.3	23.3	27.4	20.2	نفقات أخرى
	Nonfinancial assets	423.1	369.5	482.5	500.8	555.7	الأصول غير المالية
	Fixed assets	382.5	336.6	518.7	437.8	467.1	الأصول الثابتة
	Inventories	22.8	20.1	18.7	42.6	57.0	المخزونات
	Unproductive assets	17.8	12.8	33.1	20.3	31.6	أصول غير منتجة
	Military expenditure	129.9	152.0	166.0	139.0	139.0	مخصصات الجهاز العسكري
	Capital expenditure financed by the Treasury	909.1	930.5	1,044.6	1,037.2	1,116.7	الإنفاق الرأسمالي الممول من الخزينة
	Capital expenditure financed by loans	0	0.0	0.7	12.3	21.3	الإنفاق الرأسمالي الممول من القروض
	Allocations of budget roll-over - capital expenditure	(2.9)	(17.2)	(16.1)	(4.2)	(3.1)	تدوير مخصصات - الإنفاق الرأسمالي
A-E	Net lending (+) / net borrowing (-) B9	(1,054.2)	(691.7)	(706.7)	(852.2)	(1,074.2)	صافي الإقراض (+) / صافي الاقتراض (-) الإيرادات
	Discrepancy (suspense account)	0.0	(0.0)	0.3	(0.5)	0.1	الفرق في الحسابات المعلقة
H-I	Net lending (+) / net borrowing (-) B9F	(1,054.2)	(691.7)	(706.4)	(852.7)	(1,074.1)	صافي الإقراض (+) / صافي الاقتراض (-) الإيرادات
	Memo item: GDP nominal	31,597.0	30,482.0	29,400.0	28,324.0	27,397.0	الجمالي الناتج المحلي الاسمي
	Memo item: B9 in % of GDP	(3.3)	(2.3)	(2.4)	(3.0)	(3.9)	الجمالي الناتج المحلي B9
	Memo item: Impact of TSA trust accounts	(18.6)	1.9	(3.7)	(86.4)	(148.0)	أثر حسابات الامانات في حساب الخزينة الموحد
	Memo item: Impact of TSA trust accounts in % of GDP	(0.1)	0.0	(0.0)	(0.3)	(0.5)	أثر حسابات الامانات في حساب الخزينة الموحد للتج المثلج المحلي الاجمالي
H	Net acquisition of financial assets	449.5	112.9	(18.0)	122.1	(87.0)	صافي حيازة الأصول المالية
	Cash and cash equivalents	(73.5)	(228.9)	(168.0)	(15.9)	(218.0)	النقد والتكافؤ المعادل
	Cash	0.2	(1.4)	0.8	1.0	(1.0)	نقد
	Bank	-0.5	(0.7)	(0.8)	2.0	0.0	البنك
	General Treasury Account	-111.7	(377.4)	(78.5)	156.3	(10.0)	حساب الخزينة العام
	Treasury single account trust	59	18.9	(19.0)	(111.1)	(227.0)	امانات حساب الخزينة الموحد
	Bounced and dishonored cheques	-19	71.5	(5.1)	(183.1)	53.0	الشيكات المرتجعة والمعلقة
	Outstanding and unrepresented cheques*	-1.5	60.2	(65.4)	119.0	(33.0)	تحاول معلقة
	Advances	523	341.8	150.0	138.0	131.0	السلف
I	Net incurrence of liabilities	1,503.7	804.6	688.4	974.8	987.1	صافي تحمل (حيازة) الخصوم
	Deposits in trusts	77.6	17.0	(15.3)	(24.7)	(79.0)	الودائع في الامانات
	Deposits in trusts of MOF	156.0	37.0	(1.3)	48.0	(128.0)	الودائع في الامانات ووزارة المالية
	Deposits in trusts of MOF/Trust Section	22.0	12.8	(53.9)	4.5	16.0	الودائع في امانات وزارة المالية/قسم الامانات
	Deposits in trusts of MOF/Trust Section	24.3	45.9	(12.9)	30.6	(33.0)	الودائع في امانات وزارة المالية/قسم الامانات
	Allocations of budget roll-over - current expenditure	-1.2	(12.0)	(25.0)	(22.1)	(23.0)	تدوير مخصصات في الموازنة - الإنفاق الجاري
	Allocations of budget roll-over - capital expenditure	-2.9	(17.2)	(16.0)	(4.2)	(3.0)	تدوير مخصصات في الموازنة - الإنفاق الرأسمالي
	Transfers from Trusts to Revenues	0	0.0	0.0	0.0	77.0	التحويلات من الامانات إلى الإيرادات
	Grants in trust accounts - Ministry of Finance	1.8	(3.9)	0.0	0.2	(2.0)	منح في حسابات الامانات - وزارة المالية
	Deposits in trusts of treasury section	109	(22.4)	20.9	32.0	(54.0)	ودائع في امانات قسم الخزينة
	Deposits in trusts of treasury section	109	(22.4)	20.9	32.0	(136.0)	ودائع في امانات قسم الخزينة
	Transfers from Trusts to Revenues	0	0.0	0.0	0.0	82.0	التحويلات من الامانات إلى الإيرادات
	Deposits in trusts of settlements refund fund	25.0	46.6	31.7	11.5	(90.0)	ودائع في امانات صندوق الرديبات التسويات
	Deposits in trusts of settlements refund fund	25	46.6	31.7	11.5	(103.0)	ودائع في امانات صندوق الرديبات التسويات
	Transfers from Trusts to Revenues	0	0.0	0.0	0.0	13.0	التحويلات من الامانات إلى الإيرادات
	Deposits in trusts of government departments	(85.4)	(18.3)	(16.1)	(58.7)	30.0	ودائع الامانات من الدوائر الحكومية
	Deposits in trusts of government departments	-86.1	(25.9)	(11.6)	(58.8)	27.0	ودائع الامانات من الدوائر الحكومية
	Grants in trusts of government departments	0.69	7.6	(4.5)	(11.8)	(10.0)	منح في حساب الامانات الدوائر الحكومية
	Transfers from Trusts to Revenues	0	0.0	0.0	11.9	13.0	التحويلات من الامانات إلى الإيرادات
	Trusts of financial centers	7	(1.7)	2.1	(14.0)	19.0	امانات المراكز المالية
	TSA (liabilities to Ministries)	-39	(50.0)	39.0	5.4	(192.0)	التغير في المطلوبات (حساب الخزينة الموحد)
	Promissory note in favor of CBJ	271.7	271.0	0.0	0.0	0.0	سند لأمر البنك المركزي
	Cash flows from financing	1,465.1	837.6	664.7	994.1	1,258.1	التدفقات النقدية من التمويل
	Inflows from financing	7,389.1	5,168.4	5,438.8	7,541.4	6,106.7	التدفقات الداخلة من التمويل
	Foreign Loans	1,021.9	505.7	564.8	554.1	943.8	القروض الخارجية (الأجنبية)
	Arab Countries	160.3	19.3	0.0	142.0	122.3	الدول العربية
	Industrial Countries	0	60.3	293.9	158.0	205.2	الدول الصناعية
	Other Governments	861.6	0.0	0.0	0.0	5.1	حكومات أخرى
	International Banks	0	0.0	83.4	253.0	609.3	البنوك الدولية
	Multilateral Agencies	0	426.1	187.5	1.1	1.9	مؤسسات اقليمية ودولية
	Bonds	567.2	496.3	1,418.0	1,524.3	1,563.0	السندات
	Domestic Loans	5800	4,166.4	3,456.0	5,463.0	3,600.0	القروض المحلية
	Outflows from financing	-5,924	(4,330.7)	(4,774.1)	(6,547.3)	(4,848.6)	التدفقات الخارجة من التمويل
	Repayment of loan Installments	-996.4	(762.8)	(709.1)	(528.0)	(549.8)	سداد أقساط القروض
	Domestic debt amortizations	-4218.6	(3,487.9)	(3,985.0)	(5,124.0)	(3,687.1)	إطفاءات الدين المحلي
	Amortization of Central Bank debt bonds	0	(80.0)	(80.0)	(80.0)	(80.0)	إطفاء سندات البنك المركزي
	Furo Bonds Amortization	-709	-114	0.0	(815.3)	(531.8)	سداد محبة بنود (1150 مليون دولار)