



وزارة المالية

مديرية الدين العام

نشرة الدين العام

نشرة ربعية

2

0

0

8

www.mof.gov.jo

أيلول

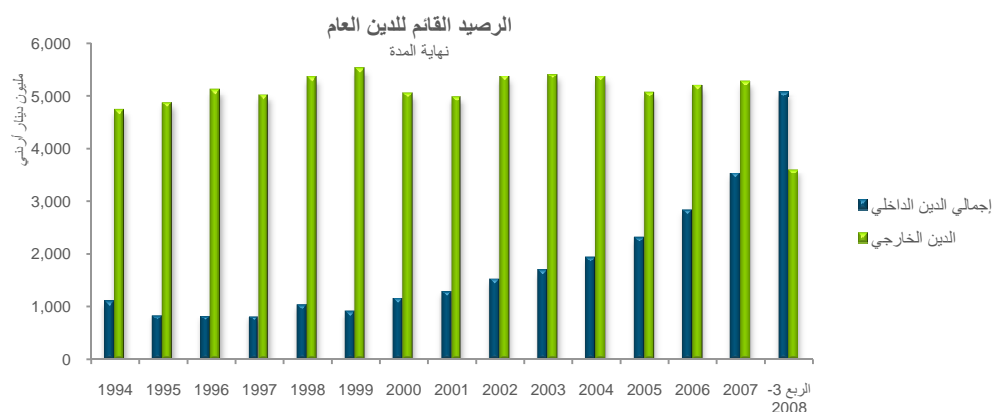
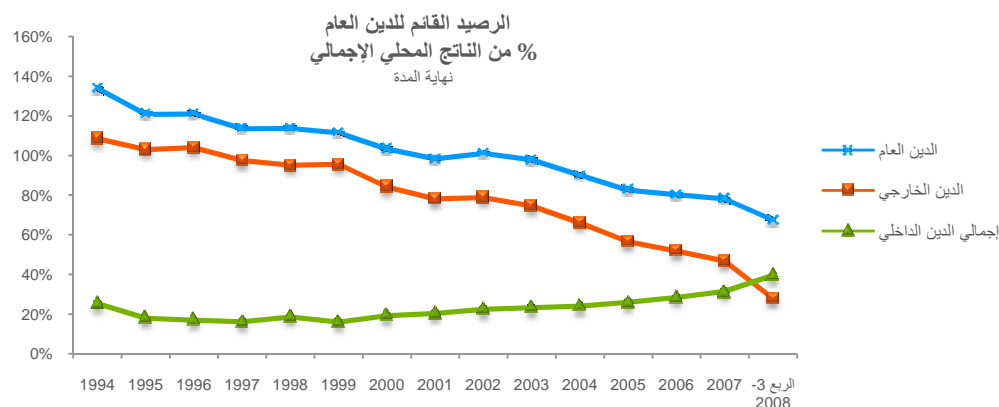
جدول المحتويات

الصفحة	
	مقدمة
1	مؤشرات الدين الرئيسية
	الرصيد القائم
2	دين الحكومة المركزية
2	وضع الدين الخارجي الحكومي والمكفول من الحكومة
3-4	الدين الخارجي (تفاصيل)
5	أثر أسعار الصرف و الحركات على الدين الخارجي
5	أسعار صرف العملات الرئيسية
6	الدين الخارجي: صافي التغير بالعملات الأصلية للقروض
6	الدين الداخلي
	خدمة الدين المتوقعة
7	خدمة الدين الخارجي المتوقعة على أساس الرصيد القائم
8	خدمة الدين الخارجي المتوقعة على أساس المبلغ المتعاقد عليه
	خدمة الدين الفعلية
9-10	خدمة الدين الخارجي
10-11	حركة أدوات الدين الداخلي
	الإقتراض الجديد
11	نتائج مزاد السندات الحكومية
11	القروض الموقعة
	إعادة الإقراض
12	الرصيد القائم
12	إعادة السداد

● مؤشرات الدين الرئيسية

2008-3	2007	2006	2005	2004	2003	2002	
8,142.65	8,199.64	7,349.67	7,493.77	7,182.36	7,095.51	6,685.34	الدين العام (مليون دينار)
63.48%	73.05%	73.52%	83.81%	88.77%	98.16%	98.40%	نسبة الدين إلى الناتج المحلي الإجمالي
1,400	1,433	1,312	1,369	1,342	1,365	1,319	نصيب الفرد من الدين (دينار أردني)
3,591.94	5,253.29	5,186.50	5,056.66	5,348.76	5,391.81	5,350.44	الدين الخارجي (مليون دينار)
28.00%	46.80%	51.88%	56.55%	66.11%	74.59%	78.75%	نسبة الدين إلى الناتج المحلي الإجمالي
-	81.33%	95.56%	107.49%	126.67%	157.45%	166.33%	نسبة الدين إلى الصادرات (السلع والخدمات)
152.29%	92.86%	83.53%	66.61%	64.04%	62.41%	46.37%	نسبة الاحتياطيات الرسمية إلى الدين
617	918	926	924	1,000	1,037	1,055	نصيب الفرد من الدين (دينار أردني)
4,550.71	2,946.35	2,163.17	2,437.11	1,833.60	1,703.70	1,334.90	الدين الداخلي (مليون دينار) ^{1/}
35.47%	26.25%	21.64%	27.26%	22.66%	23.57%	19.65%	نسبة الدين إلى الناتج المحلي الإجمالي
782	515	386	445	343	328	263	نصيب الفرد من الدين (دينار أردني)
خدمة الدين الخارجي							
1,820.86	478.18	445.52	421.89	492.43	749.20	412.44	على الأساس النقدي (مليون دينار) ^{2/}
-	4.26%	4.46%	4.72%	6.09%	10.36%	6.07%	نسبة خدمة الدين إلى الناتج المحلي الإجمالي
-	7.40%	8.21%	8.97%	11.66%	21.88%	12.82%	نسبة خدمة الدين إلى الصادرات (السلع والخدمات)
-	1020.18%	972.39%	798.35%	695.56%	449.15%	601.59%	نسبة الاحتياطيات الرسمية إلى خدمة الدين
1,820.86	618.77	593.63	576.69	654.21	943.39	566.69	على أساس الاستحقاق (مليون دينار) ^{3/}
-	5.51%	5.94%	6.45%	8.09%	13.05%	8.34%	نسبة خدمة الدين إلى الناتج المحلي الإجمالي
-	9.58%	10.94%	12.26%	15.49%	27.55%	17.62%	نسبة خدمة الدين إلى الصادرات (السلع والخدمات)
-	788.39%	729.78%	584.05%	523.55%	356.70%	437.84%	نسبة الاحتياطيات الرسمية إلى خدمة الدين
-	4.11%	3.96%	3.49%	3.31%	4.14%	4.18%	سعر الفائدة الضمني (الدين الخارجي) ^{4/}

1/ يتضمن حساب الخزينة وودائع الحكومة المركزية لدى البنوك.
2/ يمثل الحركات الفعلية فقط.
3/ يمثل الحركات وقت استحقاقها.
4/ منفردات الفائدة نسبة إلى رصيد الدين نهاية المدة للعام السابق.



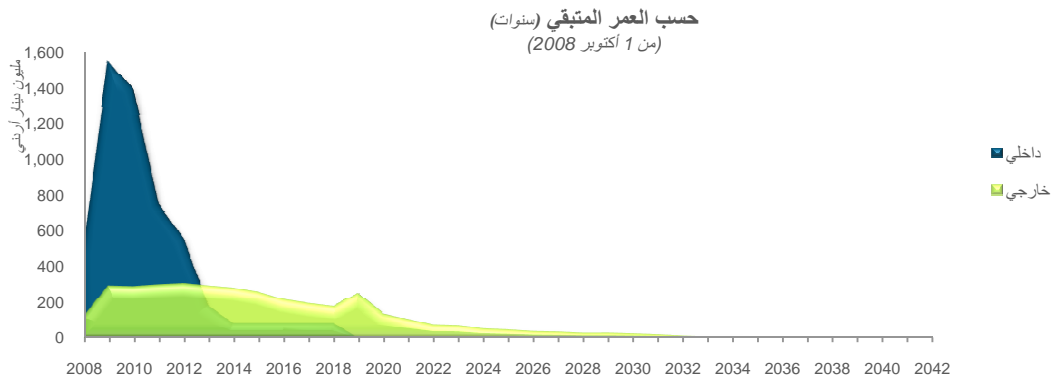
● دين الحكومة المركزية (نهاية المدة)

حسب مواصفات المعايير الخاصة لنشر البيانات (SDDS)

الربع 2008-3	الربع 2008-2	الربع 2008-1	الربع 2007-4	الربع 2007-3	
8,883.16	8,637.32	7,599.42	8,948.46	8,402.92	الدين الحكومي والمكفول (العمر المتبقي) ^{1/}
5,291.22	4,985.65	3,810.81	3,695.17	3,180.98	الدين الداخلي
1,745.55	1,585.78	1,389.23	1,485.78	1,045.96	قصير الأجل ^{2/}
3,145.66	2,959.87	2,421.24	2,209.04	1,862.61	متوسط الأجل ^{3/}
400.00	440.00	0.35	0.35	272.41	طويل الأجل ^{4/}
3,591.94	3,651.67	3,788.60	5,253.29	5,221.94	الدين الخارجي
299.78	316.14	308.37	382.52	367.02	قصير الأجل
1,165.64	1,176.89	1,193.54	1,631.91	1,562.09	متوسط الأجل
2,126.52	2,158.64	2,286.70	3,238.86	3,292.84	طويل الأجل
517.93	457.61	473.88	450.11	411.15	الدين المكفول من الحكومة المركزية
211.00	148.00	162.00	162.00	130.00	داخلي
306.93	309.61	311.88	288.11	281.15	خارجي

^{3/} الدين مستحق السداد من 1 إلى 5 سنوات.
^{4/} الدين مستحق السداد بعد 5 سنوات.

^{1/} المدة الزمنية المتبقية لاستحقاق الدين.
^{2/} الدين مستحق السداد خلال سنة أو أقل.



● وضع الدين الخارجي الحكومي والمكفول من الحكومة (نهاية المدة)

الربع 2008-3	الربع 2008-2	الربع 2008-1	الربع 2007-4	الربع 2007-3	
3,591.94	3,651.67	3,788.60	5,253.29	5,221.94	الدين الحكومي والمكفول (العمر الأصلي) ^{1/}
-	-	-	-	-	قصير الأجل ^{2/}
-	-	-	-	-	أدوات السوق النقدية
-	-	-	-	-	قروض
-	-	-	-	-	القروض التجارية
-	-	-	-	-	ديون أخرى
3,591.94	3,651.67	3,788.60	5,253.29	5,221.94	طويل الأجل ^{3/}
102.95	102.95	102.95	102.95	102.95	سندات
3,488.99	3,548.72	3,685.65	5,150.34	5,118.99	قروض
-	-	-	-	-	اعتمادات تجارية
-	-	-	-	-	ديون أخرى
163.92	164.15	170.97	1,825.32	1,802.63	بنود تذكيرية
129.53	128.67	134.21	1,788.59	1,764.77	- اعتمادات الصادرات؛ منها
306.93	309.61	311.88	288.11	281.15	مجدولة سابقاً
-	-	-	-	-	- دين مكفول

^{3/} الدين مستحق السداد بعد سنة.

^{1/} المدة الزمنية بين تاريخ توقيع القرض وتاريخ سداه.
^{2/} الدين مستحق السداد خلال سنة أو أقل.

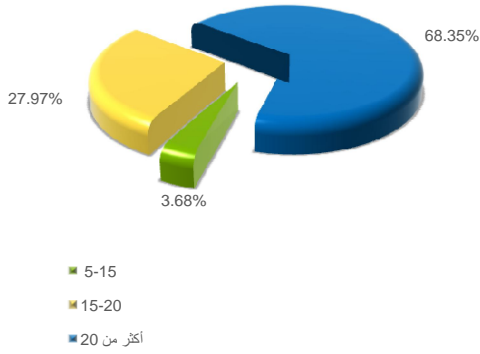
الرصيد القائم

• الدين الخارجي (نهاية المدة)

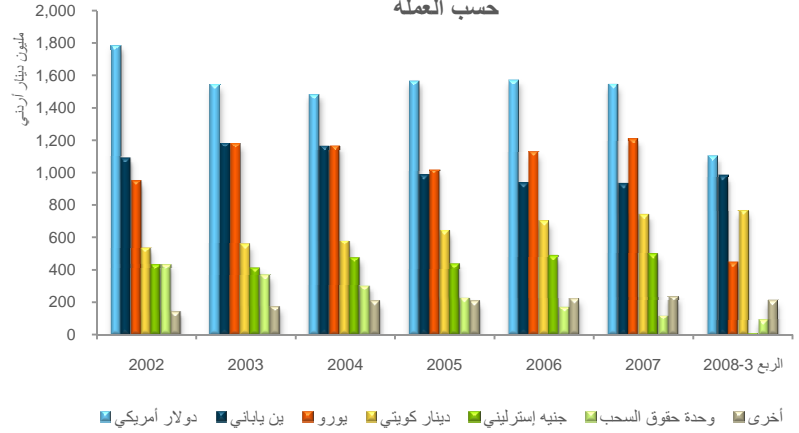
2008	2008			2007		2006	2005	2004	2003	2002	
	%	الربع 3	الربع 2	الربع 1	الربع 4						
100.00%	3,591.94	3,651.67	3,788.60	5,253.29	5,221.94	5,186.50	5,056.66	5,348.76	5,391.81	5,350.45	خارجي
91.46%	3,285.02	3,342.07	3,476.72	4,965.17	4,940.79	4,922.54	4,819.55	5,247.92	5,211.49	5,133.26	حكومي
8.54%	306.93	309.61	311.88	288.11	281.15	263.96	237.12	100.84	180.32	217.18	مكفول
حسب المصدر											
52.69%	1,892.46	1,917.89	2,013.61	1,858.60	1,840.81	1,831.03	1,802.35	1,954.81	1,915.09	1,699.94	ثنائي
40.65%	1,460.23	1,492.91	1,586.55	1,437.94	1,434.14	1,431.81	1,426.10	1,618.12	1,593.38	1,402.98	دول صناعية
9.87%	354.58	361.05	383.63	347.66	338.73	350.42	330.24	348.75	341.86	274.44	دين مجدول
30.78%	1,105.65	1,131.86	1,202.91	1,090.28	1,095.41	1,081.39	1,095.85	1,269.37	1,251.52	1,128.54	دين غير مجدول
10.99%	394.80	386.53	388.42	382.08	368.21	360.90	339.46	305.09	290.62	265.69	دول عربية
1.04%	37.43	38.44	38.64	38.59	38.47	38.32	36.80	31.60	31.09	31.27	دول أخرى
4.56%	163.92	164.15	170.97	1,825.32	1,802.63	1,742.65	1,618.93	1,757.81	1,669.93	1,557.61	تصدير
3.61%	129.53	128.67	134.21	1,788.59	1,764.77	1,697.76	1,559.15	1,659.67	1,524.41	1,376.92	دين مجدول
0.96%	34.39	35.48	36.77	36.73	37.86	44.88	59.78	98.14	145.52	180.69	دين غير مجدول
39.88%	1,432.50	1,466.55	1,500.92	1,466.25	1,475.38	1,505.94	1,525.66	1,619.19	1,742.23	1,785.81	مؤسسات دولية
2.87%	103.07	103.09	103.10	103.11	103.12	106.88	109.73	16.95	64.56	307.08	أخرى؛ منها:
2.87%	102.95	102.95	102.95	102.95	102.95	102.95	102.95	0.00	0.00	226.98	سندات
حسب العملة											
30.64%	1,100.60	1,107.86	1,125.15	1,542.77	1,546.71	1,566.28	1,560.35	1,478.66	1,542.16	1,784.06	دولار أمريكي
27.15%	975.30	962.71	1,048.96	926.88	935.66	931.97	980.56	1,157.95	1,177.45	1,084.87	ين ياباني
12.42%	446.15	492.54	506.76	1,203.17	1,166.66	1,121.78	1,013.01	1,158.09	1,174.05	946.51	يورو
21.25%	763.42	774.95	776.88	736.73	721.28	693.14	638.32	576.98	552.30	531.30	دينار كويتي
0.26%	9.21	10.53	11.43	494.52	500.01	484.46	434.29	471.38	406.91	431.10	جنيه لسترليني
2.52%	90.65	98.84	111.23	117.53	130.54	171.45	225.46	300.20	365.90	431.28	وحدة حقوق السحب
5.75%	206.62	204.25	208.20	231.68	221.08	217.42	204.68	205.50	173.04	141.32	أخرى
حسب المقرض											
29.50%	1,059.63	1,047.01	1,134.72	1,012.80	1,021.10	1,017.75	1,064.33	1,238.59	1,259.08	1,163.28	اليابان
17.11%	614.54	620.05	630.82	640.12	648.15	669.17	696.73	716.25	755.67	778.57	البنك الدولي
1.82%	65.25	74.14	75.66	733.32	710.50	668.96	602.24	683.76	617.08	495.51	فرنسا
14.56%	522.92	536.41	537.14	503.35	491.43	468.37	425.90	392.58	380.32	356.97	الصندوق العربي للإنماء
0.00%	0.00	0.00	0.00	491.72	496.12	479.53	428.77	461.61	415.80	439.83	المملكة المتحدة
8.00%	287.42	316.59	327.82	327.29	316.46	324.43	297.44	346.38	353.91	276.54	ألمانيا
3.02%	108.53	110.61	111.55	368.60	368.37	372.09	359.32	348.36	340.84	326.51	الولايات المتحدة
6.15%	220.89	218.84	220.08	214.27	211.19	206.71	194.62	166.26	171.54	173.89	الصندوق الكويتي
4.23%	151.96	152.07	162.46	149.81	152.00	145.42	136.65	164.17	196.81	187.94	بنك الاستثمار الأوروبي
0.92%	32.96	41.94	57.29	62.17	77.08	112.38	167.74	238.99	299.17	340.63	صندوق النقد الدولي
2.95%	106.07	102.61	102.61	104.49	96.39	100.24	104.10	107.95	111.81	88.61	الصندوق السعودي
1.00%	36.05	36.48	36.73	102.74	102.49	103.04	104.50	105.42	105.59	111.58	أسبانيا
10.74%	385.72	394.93	391.72	542.60	530.67	518.40	474.33	378.45	384.20	610.57	أخرى

• الدين الخارجي (نهاية المدة)

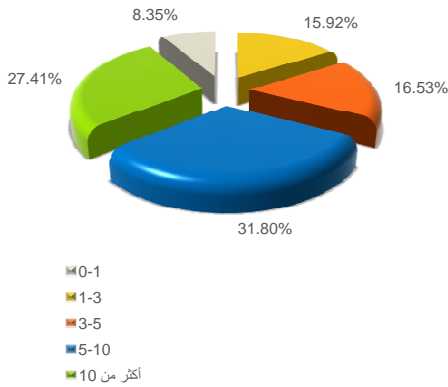
حسب العمر الأصلي للقروض (سنوات)
نهاية الربع 3 - 2008



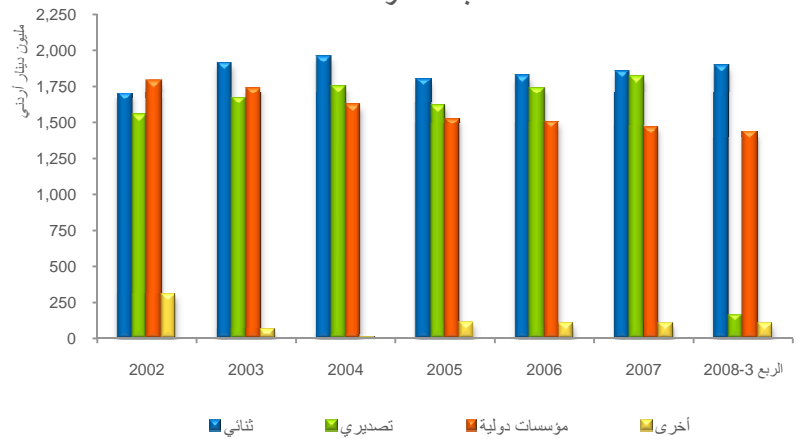
حسب العملة



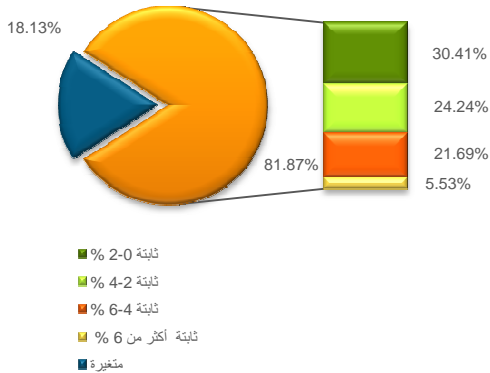
حسب العمر المتبقي للقروض (سنوات)
نهاية الربع 3 - 2008



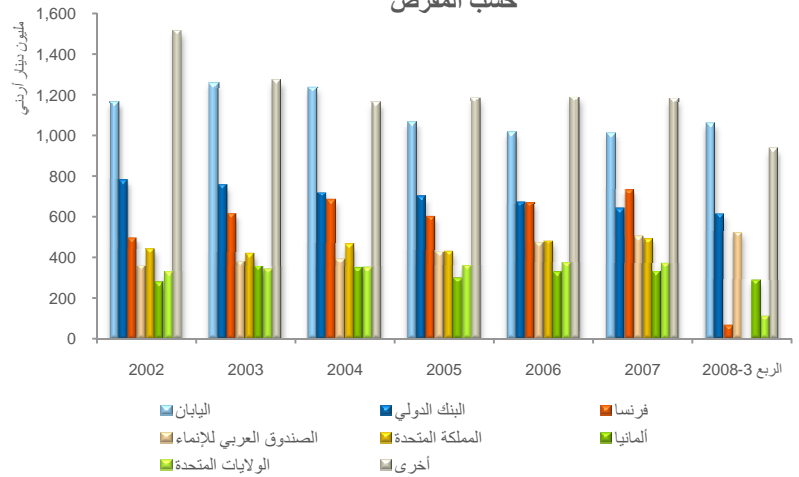
حسب المصدر



حسب نوع الفائدة
نهاية الربع 3 - 2008



حسب المقرض



● أثر أسعار الصرف والحركات على الدين الخارجي

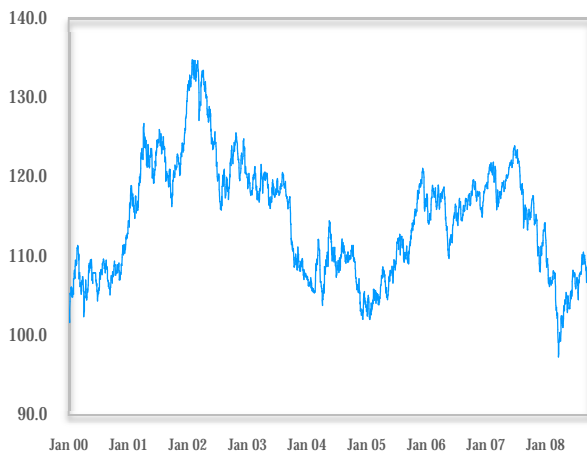
مليون دولار أمريكي

الرصيد القائم (أيلول 2008)	أثر الحركات	أثر أسعار الصرف	الرصيد القائم (نهاية 2007)	التغير %	سعر الصرف ^{1/}			
					(أيلول 2008)	(نهاية 2007)		
1,550.14	-622.78	0.00	2,172.91	0	0.00%	1.0000	1.0000	دولار أمريكي
628.37	-1,032.99	-33.24	1,694.61	6	-2.84%	1.4303	1.4721	يورو
1,373.66	-50.95	119.15	1,305.47	5	9.30%	0.9588	0.8772	ين ياباني (100)
1,075.24	10.73	26.86	1,037.65	5	2.58%	3.7573	3.6630	دينار كويتي
12.97	-647.42	-36.13	696.51	6	-10.16%	1.7998	2.0034	جنيه أسترليني
127.68	-35.71	-2.15	165.54	6	-1.46%	1.5572	1.5803	وحدة حقوق السحب
34.58	-42.00	1.18	75.40	5	2.16%	0.9077	0.8885	فرنك سويسري
66.90	5.66	0.00	61.24	0	0.00%	0.2723	0.2723	درهم إماراتي
9.90	-0.14	-2.65	12.69	6	-21.01%	0.8420	1.0659	ون كوري (1000)
9.13	-0.42	-0.26	9.81	6	-2.71%	0.1917	0.1970	كرونر دنماركي
19.92	0.00	1.16	18.76	5	6.21%	0.1454	0.1369	يوان صيني
149.40	2.23	0.00	147.17	0	0.00%	0.2667	0.2667	ريال سعودي
1.19	-0.05	0.00	1.24					أخرى
5,059.08	-2,413.84	73.92	7,399.00					المجموع

1/ من موقع صندوق النقد الدولي.

● أسعار صرف العملات الرئيسية^{2/}

دولار أمريكي / ين ياباني



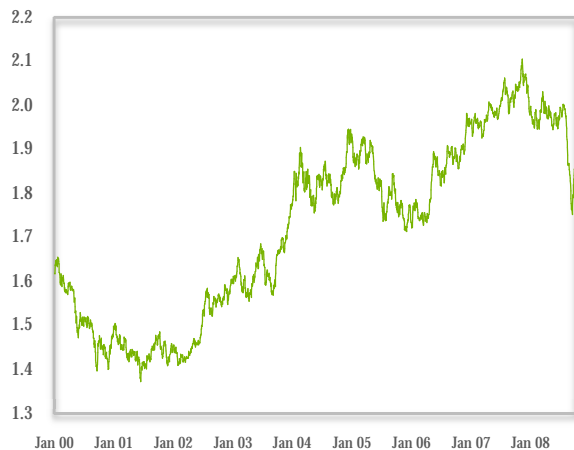
يورو / دولار أمريكي



دولار أمريكي / فرنك سويسري



جنيه أسترليني / دولار أمريكي



الرصيد القائم

• الدين الخارجي: صافي التغير في نهاية المدة

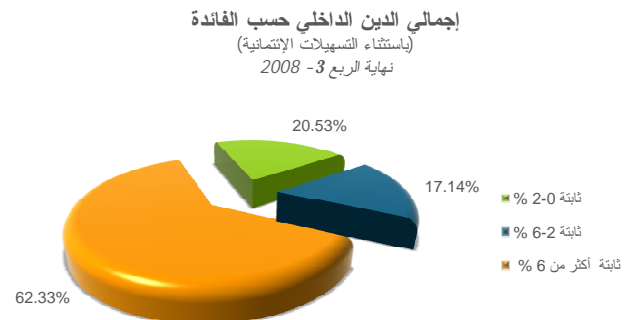
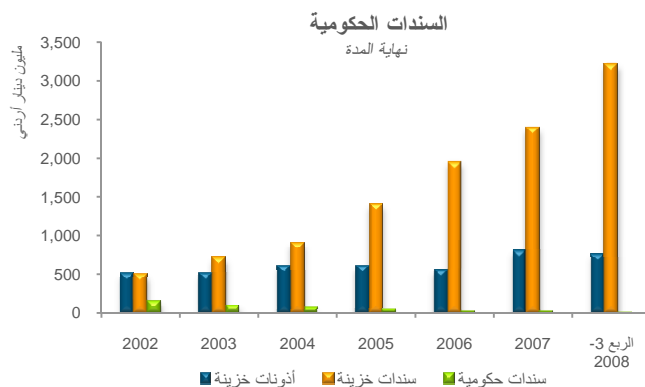
بالعملة الأصلية - مليون

التغير من 2007-أيلول 2008			التغير من 2006-2007			2007	2006	
%	المبلغ	أيلول 2008	%	المبلغ				
-28.66%	-622.78	1,550.14	-1.50%	-33.11	2,172.91	2,206.03	دولار أمريكي	
-61.84%	-711.82	439.33	-4.05%	-48.53	1,151.15	1,199.68	يورو	
-3.73%	-5,549.86	143,273.24	-4.68%	-7,313.96	148,823.10	156,137.06	ين ياباني	
1.02%	2.89	286.17	0.44%	1.24	283.28	282.04	دينار كويتي	
-97.93%	-340.46	7.21	0.02%	0.07	347.66	347.60	جنيه أسترليني	
-21.73%	-22.76	81.99	-34.74%	-55.76	104.75	160.52	وحدة حقوق السحب	
1.52%	8.38	560.25	4.24%	22.42	551.87	529.45	ريال سعودي	
-55.11%	-46.76	38.10	-6.90%	-6.29	84.86	91.15	فرنك سويسري	
9.25%	20.80	245.69	23.65%	43.01	224.90	181.89	درهم إماراتي	
0.00%	0.00	137.04	0.00%	0.00	137.04	137.04	يوان صيني	
-1.26%	-149.59	11,755.81	-1.42%	-171.88	11,905.39	12,077.28	ون كوري	
-4.36%	-2.17	47.63	-1.83%	-0.93	49.81	50.73	كرونر دنماركي	
-23.82%	-0.19	0.62	-22.23%	-0.23	0.82	1.05	ريال قطري	

• الدين الداخلي

مليون دينار أردني

2008	2008			2007		2006	2005	2004	2003	2002	
%	الربع 3	الربع 2	الربع 1	الربع 4	الربع 3						
100.00%	5,291	4,986	3,811	3,695	3,181	2,961	2,467	2,082	1,815	1,656	إجمالي الدين (حسب نوع الدين)
95.71%	5,064	4,820	3,638	3,522	3,038	2,830	2,316	1,945	1,679	1,521	مؤسسات ضمن الموازنة
60.62%	3,208	2,758	2,655	2,393	2,250	1,950	1,400	900	708	488	سندات خزينة
14.17%	750	950	650	800	450	550	600	600	500	500	أذونات خزينة
0.11%	6	6	23	23	23	23	37	59	85	146	سندات حكومية
15.12%	800	800	0	0	0	0	0	0	0	0	سندات تسوية حساب الخزينة المكشوف
5.14%	272	272	272	272	272	272	272	272	272	272	سلفة البنك المركزي
0.07%	4	4	4	4	4	0	7	114	115	116	قروض
0.48%	25	31	35	31	40	35	0	0	0	0	تسهيلات ائتمانية
4.29%	227	166	173	173	143	132	152	137	136	135	مؤسسات بموازنات مستقلة
3.99%	211	148	162	162	130	130	124	110	96	91	سندات
0.30%	16	18	11	11	13	2	28	27	40	44	تسهيلات ائتمانية
100.00%	5,291	4,986	3,811	3,695	3,181	2,961	2,467	2,082	1,815	1,656	إجمالي الدين (حسب الحامل/المصدر)
78.15%	4,135	3,963	2,837	2,718	2,190	2,069	1,584	1,354	1,167	1,311	بنوك
21.85%	1,156	1,023	973	977	991	892	883	729	648	345	غير بنوك
	741	1,014	-133	749	598	798	30	249	111	321	الودائع البنكية
	418	553	-425	520	214	351	-202	-35	-32	167	مؤسسات ضمن الموازنة؛ منها:
	-322	-331	-1,204	-1,141	-1,092	-1,014	-962	-773	-803	-722	حساب الخزينة ^{1/}
	322	461	292	229	384	447	233	284	143	154	مؤسسات بموازنات مستقلة
	4,551	3,971	3,943	2,946	2,583	2,163	2,437	1,834	1,704	1,335	صافي الدين



خدمة الدين المتوقعة

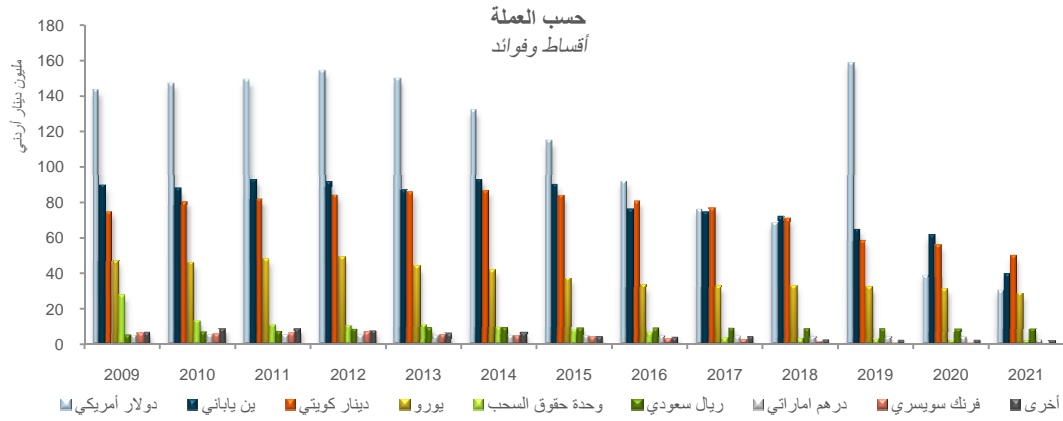
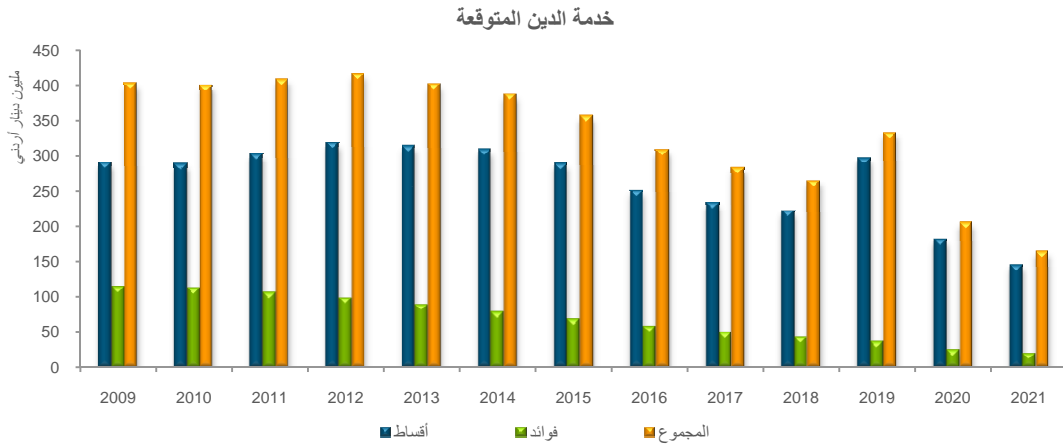
• خدمة الدين الخارجي المتوقعة على أساس الرصيد القائم كما نهاية الربع الثالث من 2008

مليون دينار أردني

المجموع	أكثر من سنتين	أكثر من سنة واحدة إلى سنتين (أشهر)		سنة واحدة أو أقل (أشهر)				
		19-24	13-18	10-12	7-9	4-6	0-3	
4,343.72	3,555.46	190.36	193.21	57.20	145.06	55.45	146.98	المجموع
3,591.94	3,008.91	141.35	141.90	41.31	106.98	39.59	111.90	أقساط
751.78	546.55	49.02	51.30	15.89	38.08	15.86	35.07	فوائد
4,343.72	3,555.46	190.36	193.21	57.20	145.06	55.45	146.98	حسب العملة
1,398.53	1,104.29	72.99	71.51	22.49	48.06	19.97	59.21	دولار أمريكي
1,100.60	895.34	51.44	49.54	16.08	31.10	14.15	42.95	أقساط
297.93	208.94	21.56	21.97	6.41	16.97	5.82	16.26	فوائد
1,125.14	948.47	43.63	44.18	10.25	33.97	10.42	34.22	ين ياباني
975.30	838.69	34.28	34.30	7.45	26.62	7.44	26.51	أقساط
149.83	109.78	9.35	9.87	2.80	7.35	2.97	7.71	فوائد
967.51	833.37	36.93	36.41	12.05	24.56	11.23	12.96	دينار كويتي
763.42	677.40	24.67	23.67	7.81	15.59	6.83	7.45	أقساط
204.09	155.97	12.26	12.74	4.24	8.97	4.40	5.51	فوائد
503.38	416.09	20.52	21.85	3.70	18.18	4.42	18.62	يورو
446.15	374.21	17.15	18.17	3.24	14.77	3.92	14.69	أقساط
57.24	41.88	3.38	3.68	0.46	3.41	0.50	3.93	فوائد
115.38	104.60	2.99	3.01	2.38	0.00	2.39	0.00	ريال سعودي
106.07	97.10	2.56	2.56	1.93	0.00	1.93	0.00	أقساط
9.31	7.51	0.44	0.45	0.46	0.00	0.46	0.00	فوائد
108.52	55.20	6.28	7.22	5.49	14.25	5.66	14.44	وحدة حقوق السحب
90.65	43.26	5.34	5.82	4.17	13.94	4.17	13.94	أقساط
17.87	11.94	0.94	1.39	1.32	0.30	1.49	0.49	فوائد
56.89	47.31	2.51	2.34	0.00	2.36	0.00	2.37	درهم اماراتي
47.50	40.49	1.90	1.70	0.00	1.70	0.00	1.70	أقساط
9.39	6.82	0.61	0.63	0.00	0.66	0.00	0.67	فوائد
27.77	17.60	2.14	2.64	0.36	2.26	0.37	2.40	فرنك سويسري
24.55	15.69	1.87	2.33	0.22	2.07	0.21	2.16	أقساط
3.22	1.91	0.27	0.31	0.15	0.20	0.16	0.24	فوائد
40.60	28.55	2.36	4.06	0.48	1.41	0.99	2.75	أخرى
37.71	26.74	2.14	3.80	0.42	1.18	0.93	2.49	أقساط
2.89	1.80	0.22	0.26	0.06	0.23	0.06	0.26	فوائد
4,343.72	3,555.46	190.36	193.21	57.20	145.06	55.45	146.98	حسب المصدر
2,166.91	1,850.81	76.19	77.53	20.05	55.09	18.11	69.13	ثنائي
1,892.46	1,644.31	60.06	61.13	14.96	42.67	13.65	55.67	أقساط
274.45	206.50	16.13	16.40	5.09	12.42	4.46	13.46	فوائد
215.99	180.67	9.03	8.90	1.55	7.17	1.55	7.14	تصدير
163.92	143.01	5.63	5.33	0.60	4.48	0.57	4.31	أقساط
52.07	37.65	3.40	3.57	0.95	2.70	0.98	2.83	فوائد
1,785.05	1,360.95	101.96	103.60	35.60	79.63	35.78	67.54	مؤسسات دولية
1,432.50	1,118.60	75.64	75.42	25.75	59.82	25.36	51.92	أقساط
352.56	242.34	26.33	28.18	9.85	19.81	10.43	15.62	فوائد
175.76	163.03	3.18	3.18	0.01	3.17	0.01	3.17	أخرى
103.07	102.98	0.02	0.02	0.01	0.01	0.01	0.01	أقساط
72.69	60.05	3.16	3.16	0.00	3.16	0.00	3.16	فوائد
4,343.72	3,555.46	190.36	193.21	57.20	145.06	55.45	146.98	حسب نوع الفائدة
3,560.51	2,969.85	146.61	148.70	44.37	102.42	42.51	106.05	ثابتة
2,940.87	2,509.67	108.45	109.00	31.12	73.83	29.62	79.18	أقساط
619.64	460.18	38.16	39.71	13.25	28.58	12.89	26.86	فوائد
783.21	585.61	43.75	44.50	12.84	42.64	12.94	40.93	متغيرة
651.07	499.24	32.90	32.91	10.19	33.14	9.97	32.72	أقساط
132.14	86.37	10.85	11.59	2.64	9.50	2.97	8.21	فوائد

خدمة الدين المتوقعة

• خدمة الدين الخارجي المتوقعة على أساس المبلغ المتعاقد عليه



مليون دينار أردني

2021	2020	2019	2018	2017	2016	2015	2014	2013	2012	2011	2010	2009	
163.99	204.96	332.24	264.26	282.38	307.80	355.41	386.31	401.56	415.59	408.01	399.48	402.78	المجموع
144.36	180.48	296.00	221.63	232.64	249.48	287.61	308.24	312.81	317.19	301.94	287.42	289.16	أقساط
19.63	24.49	36.24	42.64	49.74	58.32	67.80	78.07	88.75	98.40	106.07	112.06	113.61	فوائد
163.99	204.96	332.24	264.26	282.38	307.80	355.41	386.31	401.56	415.59	408.01	399.48	402.78	حسب العملة
30.48	38.92	158.47	68.65	75.70	91.59	115.08	131.90	149.58	154.05	149.03	146.98	142.78	دولار أمريكي
39.74	61.30	64.60	71.58	74.21	75.62	89.54	92.51	86.50	91.13	92.47	87.46	89.12	ين ياباني
49.65	56.07	58.58	71.03	76.55	80.96	83.93	86.43	85.87	84.08	81.81	80.51	74.58	دينار كويتي
28.55	31.12	32.15	32.72	32.46	32.98	37.08	41.82	43.71	48.71	47.64	45.68	47.00	يورو
2.32	2.34	2.93	3.38	3.60	6.32	8.03	9.21	10.88	10.59	10.85	13.37	27.39	وحدة حقوق السحب
8.30	8.40	8.50	8.60	8.70	8.81	8.91	9.01	9.11	8.15	6.70	6.57	5.05	ريال سعودي
2.64	4.00	4.15	4.26	4.37	4.48	4.59	4.69	4.80	4.91	5.02	5.13	4.76	درهم اماراتي
0.13	0.44	0.46	1.56	2.54	3.17	4.01	4.50	5.28	6.64	6.10	5.50	5.92	فرنك سويسري
2.17	2.37	2.40	2.48	4.24	3.88	4.24	6.23	5.81	7.31	8.40	8.27	6.19	أخرى
163.99	204.96	332.24	264.26	282.38	307.80	355.41	386.31	401.56	415.59	408.01	399.48	402.78	حسب المصدر
95.66	122.10	127.73	135.75	141.27	143.13	161.41	170.36	160.44	168.23	167.37	160.79	155.30	ثنائي
10.58	9.88	11.20	17.03	17.26	18.64	19.68	18.93	23.23	22.39	21.27	19.68	18.35	تصدير
57.75	72.98	84.04	105.16	117.52	139.72	168.00	190.70	211.57	218.64	213.03	212.65	222.77	مؤسسات دولية
0.00	0.00	109.27	6.32	6.32	6.32	6.32	6.32	6.32	6.32	6.34	6.37	6.37	أخرى
163.99	204.96	332.24	264.26	282.38	307.80	355.41	386.31	401.56	415.59	408.01	399.48	402.78	حسب نوع الفائدة
18.68	23.37	31.43	46.16	52.44	66.93	79.99	90.78	97.67	97.24	90.78	90.87	101.65	متغيرة
145.31	181.59	300.80	218.10	229.94	240.87	275.42	295.53	303.90	318.35	317.23	308.62	301.13	ثابتة

خدمة الدين الفعلية

• خدمة الدين الخارجي

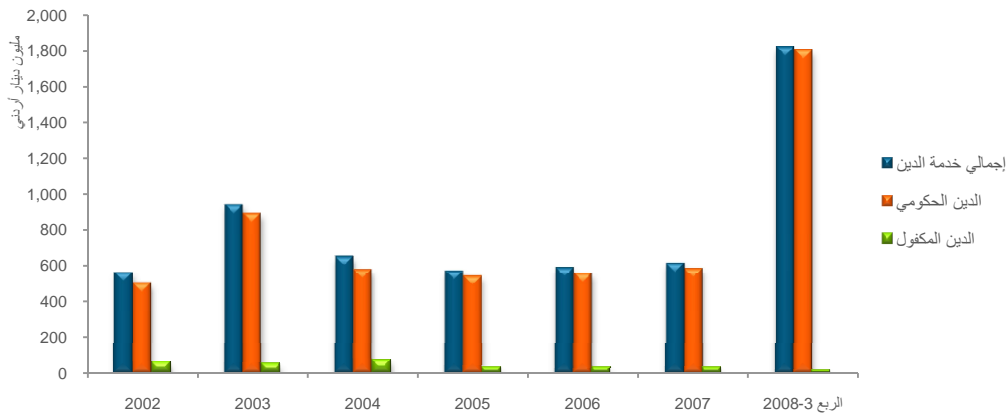
مليون دينار أردني

2008-3 الربع	2007	2006	2005	2004	2003	2002	
1,820.86	618.77	593.63	576.69	654.21	943.39	566.69	إجمالي خدمة الدين ^{1/}
1,804.59	588.88	562.30	544.65	583.05	894.01	508.69	دين حكومي
16.28	29.89	31.33	32.03	71.16	49.38	58.00	دين مكفول
1,711.06	405.55	393.34	390.18	475.78	721.66	359.11	أقساط
1,711.06	311.51	297.07	295.40	381.90	627.05	279.64	مدفوعة
67.28	83.35	78.13	68.33	75.08	56.29	50.25	ثنائي
1,523.97	49.57	33.59	42.87	58.09	46.51	42.38	تصديرية
119.77	174.80	182.37	174.36	217.98	184.26	163.46	مؤسسات دولية
0.04	3.78	2.97	9.85	30.75	339.98	23.55	أخرى
0.00	94.04	96.27	94.77	93.88	94.62	79.47	مجدولة
109.81	213.21	200.29	186.51	178.43	221.73	207.59	فوائد
109.81	166.67	148.45	126.48	110.52	122.15	132.80	مدفوعة
22.71	29.30	28.50	27.85	27.25	26.66	22.82	ثنائي
34.47	56.94	41.12	30.43	20.76	14.39	19.78	تصديرية
49.47	74.04	72.18	61.32	56.68	62.24	67.89	مؤسسات دولية
3.16	6.38	6.64	6.89	5.83	18.87	22.31	أخرى
0.00	46.54	51.84	60.02	67.90	99.58	74.78	مجدولة
-	5.51%	5.94%	6.45%	8.09%	13.05%	8.34%	إجمالي خدمة الدين إلى الناتج المحلي الإجمالي
-	4.26%	4.46%	4.72%	6.09%	10.36%	6.07%	مدفوعة
-	1.25%	1.48%	1.73%	2.00%	2.69%	2.27%	مجدولة
-	9.58%	10.94%	12.26%	15.49%	27.55%	17.62%	إجمالي خدمة الدين إلى الصادرات (السلع والخدمات)
-	7.40%	8.21%	8.97%	11.66%	21.88%	12.82%	مدفوعة
-	2.18%	2.73%	3.29%	3.83%	5.67%	4.80%	مجدولة
-	1.90%	2.00%	2.09%	2.21%	3.07%	3.06%	الفوائد إلى الناتج المحلي الإجمالي
-	1.48%	1.48%	1.41%	1.37%	1.69%	1.95%	مدفوعة
-	0.41%	0.52%	0.67%	0.84%	1.38%	1.10%	مجدولة
-	3.30%	3.69%	3.96%	4.23%	6.47%	6.45%	الفوائد إلى الصادرات (السلع والخدمات)
-	2.58%	2.74%	2.69%	2.62%	3.57%	4.13%	مدفوعة
-	0.72%	0.96%	1.28%	1.61%	2.91%	2.32%	مجدولة
-	-133.94	-53.79	-54.85	-191.36	-401.56	96.70	صافي التدفقات ^{1/}
-	-347.15	-254.08	-241.36	-369.79	-623.29	-110.88	صافي التحويلات ^{2/}

1/ المبالغ المسحوبة مضافاً إليها الفوائد المجدولة مطروحاً منها تسديدات الأقساط على القروض.

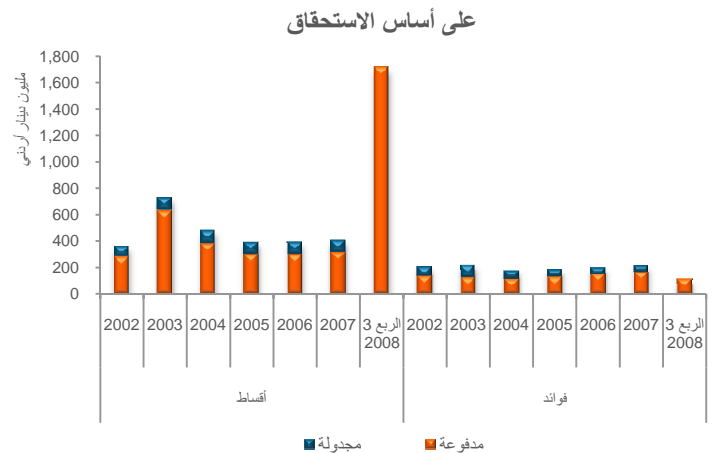
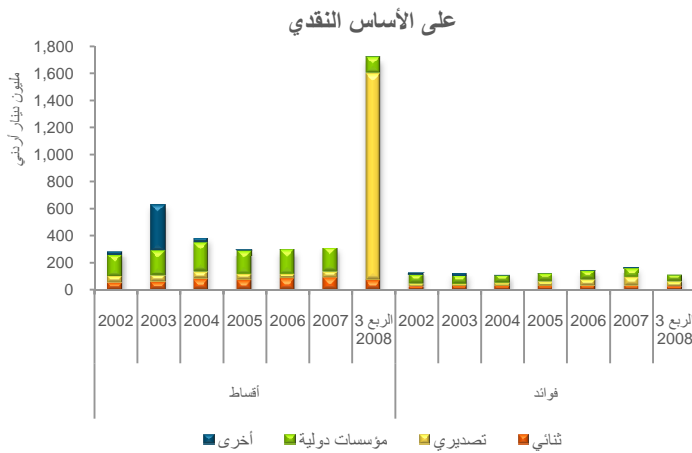
2/ المبالغ المسحوبة مطروحاً منها تسديدات الأقساط والفوائد على القروض.

خدمة الدين الخارجي



خدمة الدين الفعلية

• خدمة الدين الخارجي



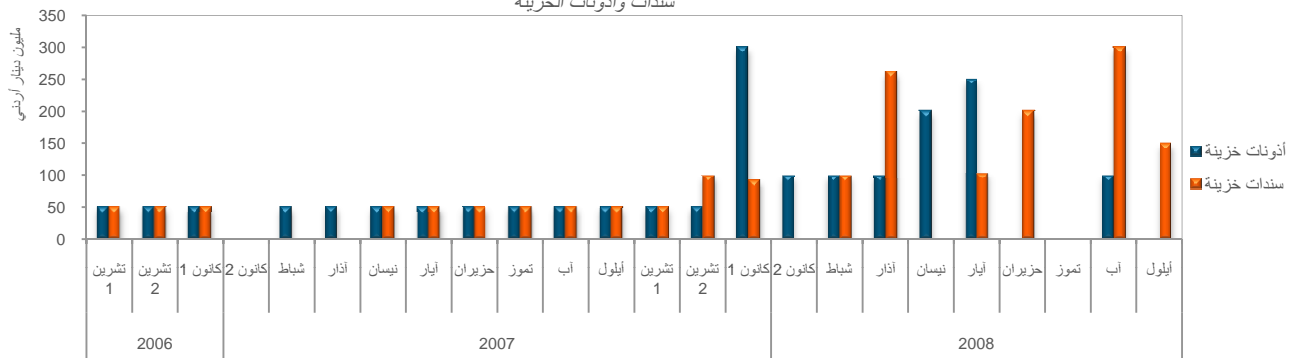
• حركة أدوات الدين الداخلي

مليون دينار أردني

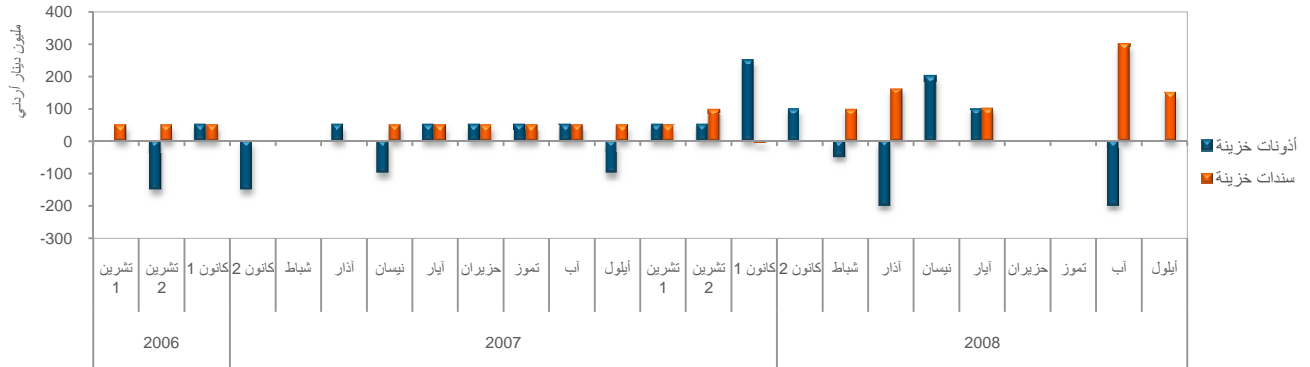
2008-3 الربع	2007	2006	2005	2004	2003	2002	
							الإجمالي
2,061.20	1,404.50	1,209.00	1,674.00	1,274.00	1,502.39	1,074.75	إصدار
1,264.00	680.00	717.00	1,223.00	1,011.90	1,315.75	808.00	إطفاء
160.74	174.36	134.49	94.92	62.46	60.61	57.79	فوائد
							أذونات خزينة
850.00	800.00	600.00	1,100.00	1,000.00	800.00	900.00	إصدار
900.00	550.00	650.00	1,100.00	900.00	800.00	700.00	إطفاء
37.14	33.32	31.97	34.48	12.70	9.62	13.82	فوائد
							سندات خزينة
1,115.20	542.50	550.00	500.00	200.00	600.00	100.00	إصدار
300.00	100.00	0.00	0.00	8.00	380.00	52.00	إطفاء
114.96	129.89	92.91	47.80	35.60	30.50	23.76	فوائد
							سندات حكومية^{1/}
0.00	0.00	0.00	0.00	0.00	0.00	0.00	إصدار
0.00	0.00	20.00	39.00	36.00	78.00	13.50	إطفاء
0.30	0.30	2.10	5.15	8.02	13.43	14.01	فوائد
							سندات مؤسسات عامة^{2/}
96.00	62.00	59.00	74.00	74.00	102.39	74.75	إصدار
64.00	30.00	47.00	84.00	67.90	57.75	42.50	إطفاء
8.33	10.85	7.51	7.49	6.15	7.07	6.21	فوائد

1/ تتضمن المبالغ التي دفعتها الحكومة نيابة عن المؤسسات العامة.
2/ سندات صادرة بوكالة الحكومة.

إجمالي الإصدارات سندات وأذونات الخزينة



صافي الإصدارات سندات وأذونات الخزينة



الإقراض الجديد

نتائج مزاد السندات الحكومية كانون ثاني - أيلول 2008

تاريخ الإصدار	تاريخ الاستحقاق	مبلغ المزايد	المبلغ المعروض	مبلغ الإصدار	أعلى سعر فائدة	أدنى سعر فائدة	سعر الفائدة المرجح
أذونات خزينة							
29/01/2008	29/01/2009	850.0	1370.5	850.0	5.916%	5.821%	5.856%
25/02/2008	25/02/2009	100.0	182.7	100.0	5.776%	5.598%	5.685%
27/03/2008	27/03/2009	100.0	179.0	100.0	5.800%	5.652%	5.719%
14/04/2008	14/04/2009	100.0	119.0	100.0	6.101%	5.719%	5.954%
28/04/2008	28/04/2009	100.0	147.5	100.0	6.383%	5.932%	6.134%
15/05/2008	15/05/2009	100.0	146.5	100.0	6.496%	6.101%	6.255%
28/05/2008	28/08/2008	150.0	198.0	150.0	5.699%	5.531%	5.616%
26/08/2008	26/11/2008	100.0	157.0	100.0	5.699%	5.621%	5.647%
سندات خزينة							
14/02/2008	14/02/2013	1,300.0	1,768.2	1,115.2	7.830%	7.400%	7.738%
23/03/2008	23/03/2011	150.0	148.0	148.0	7.750%	6.910%	7.395%
31/03/2008	31/03/2011	150.0	114.2	114.2	8.350%	7.499%	7.910%
20/05/2008	20/05/2010	150.0	180.0	103.0	8.190%	7.400%	7.962%
15/06/2008	15/12/2009	100.0	92.0	40.0	7.500%	7.110%	7.391%
26/06/2008	26/12/2009	100.0	157.0	100.0	7.760%	7.400%	7.580%
30/06/2008	30/12/2009	100.0	154.1	60.0	7.700%	7.580%	7.644%
19/08/2008	19/08/2009	100.0	182.2	100.0	7.230%	6.800%	7.062%
24/08/2008	24/08/2009	100.0	200.4	100.0	7.220%	7.090%	7.145%
28/08/2008	28/02/2010	100.0	175.5	100.0	7.730%	7.480%	7.663%
22/09/2008	22/09/2010	150.0	190.0	150.0	8.160%	7.700%	8.090%
المجموع		2,150.0	3,138.7	1,965.2			

القروض الموقعة حتى نهاية الربع الثالث من 2008

المقرض	إسم المشروع	تاريخ التوقيع	عملة القرض	مبلغ القرض	نوع الفائدة - السعر	عمر القرض (سنوات)	فترة السماح (سنوات)	المستفيد
خارجي حكومي								
الصندوق العربي للإنماء	مشروع التنمية التامة لمنطقة وادي عربة	10/03/08	دينار كويتي	6,000,000	ثابتة 4.5 %	22.5	5.5	سلطة منطقة العقبة الاقتصادية الخاصة
البنك الدولي للإنشاء والتعمير	مشروع تطوير المهارات من منظور أصحاب العمل	08/07/08	دولار أمريكي	7,500,000	لايبور 6 أشهر + 0.75 %	20.0	5.0	وزارة العمل
البنك الدولي للإنشاء والتعمير	تحسين الحماية الاجتماعية	08/07/08	دولار أمريكي	4,000,000	لايبور 6 أشهر + 0.75 %	20.0	5.0	وزارة التنمية الاجتماعية
خارجي مكفول								
الصندوق العربي للإنماء	مشروع محطة توليد كهرباء السمرا III	10/03/08	دينار كويتي	30,000,000	ثابتة 4.5 %	22.5	5.5	شركة السمرا لتوليد الكهرباء
البنك الإسلامي للتنمية	تطوير قطاع الكهرباء	02/04/08	دينار إسلامي	6,300,000	ثابتة 2.5 %	20.0	5.0	شركة الكهرباء الوطنية
البنك الإسلامي للتنمية	تطوير قطاع الكهرباء	02/04/08	يورو	38,940,000	ثابتة 5.1 %	15.5	3.5	شركة الكهرباء الوطنية

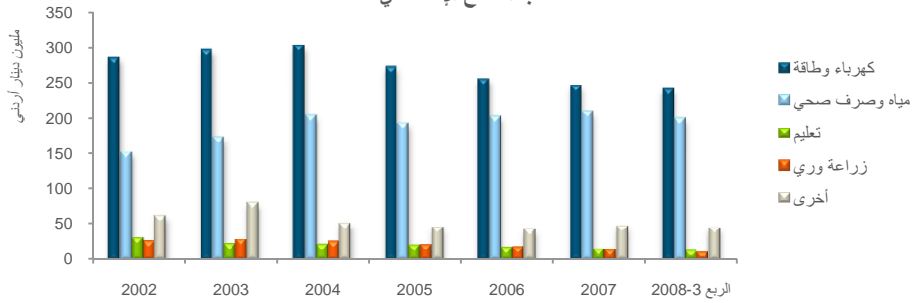
إعادة الإقراض

● الرصيد القائم (نهاية المدة)

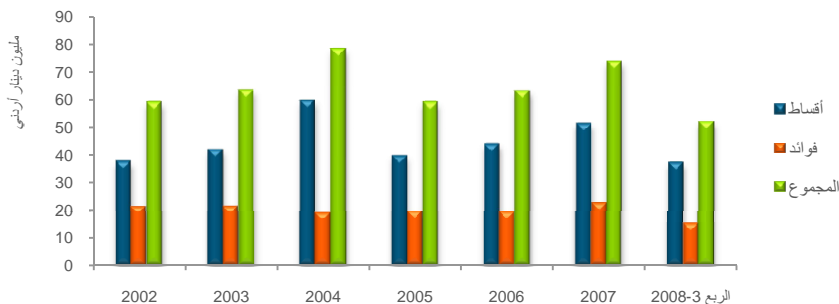
مليون دينار أردني

الربع 3-2008	2007	2006	2005	2004	2003	2002	
509.24	531.21	534.34	550.68	602.16	597.21	553.30	حسب المقرض
199.97	209.64	202.32	192.83	203.53	171.54	151.37	سلطة المياه
141.23	139.06	159.33	169.76	192.13	191.39	160.19	شركة توليد الكهرباء المركزية
95.46	100.66	88.41	94.22	97.85	92.20	111.22	شركة الكهرباء الوطنية
12.47	14.28	16.45	19.37	20.23	21.16	29.40	جامعة العلوم والتكنولوجيا
8.94	10.73	13.34	14.91	19.40	22.56	20.69	مؤسسة الإقراض الزراعي
9.20	9.74	9.18	8.49	9.86	33.86	7.57	شركة الاتصالات الأردنية
8.58	9.41	10.19	10.93	11.62	12.28	12.90	الشركة الأردنية لإعادة تمويل الرهن العقاري
7.91	9.11	10.25	11.73	13.28	14.91	16.24	شركة مناجم الفوسفات الأردنية
6.97	6.56	0.14	0.42	0.68	0.93	1.16	مؤسسة المدن الصناعية
4.76	6.07	7.45	8.40	11.61	11.86	11.67	شركة الكهرباء الأردنية
6.02	5.86	5.70	3.58	0.62	0.51	0.49	أمانة عمان الكبرى
4.73	4.73	4.73	4.83	5.57	4.91	4.73	الشركة الأردنية للسياحة والثروة المعدنية
3.01	5.37	6.85	11.20	15.77	19.10	25.67	أخرى
509.24	531.21	534.34	550.68	602.16	597.21	553.30	حسب القطاع الاقتصادي
241.72	246.61	255.90	273.27	302.97	297.05	285.65	كهرباء وطاقة
200.14	209.83	202.56	193.11	203.84	171.89	151.70	مياه وصرف صحي
12.47	14.28	16.45	19.37	20.23	21.16	29.40	تعليم
10.78	13.75	17.33	19.95	24.94	27.66	25.37	زراعة وري
10.75	10.56	10.36	8.31	6.04	5.25	5.00	سياحة
9.20	9.74	9.18	8.49	9.86	33.86	7.57	اتصالات
8.58	9.41	10.19	10.93	11.62	12.28	12.90	اسكان وتعمير
7.91	9.11	10.25	11.73	13.32	15.01	16.24	تعبئة
6.97	6.56	0.14	0.42	0.68	0.93	1.16	صناعة
0.73	1.35	1.97	5.09	8.65	12.12	18.31	أخرى

حسب القطاع الاقتصادي



● إعادة السداد



■ صادرة عن مديرية الدين العام، وزارة المالية، الأردن

العنوان:

صندوق بريد رقم 85 عمان 11118 - الأردن

هاتف:

+962 6 4636321

فاكس:

+962 6 4618528

موقع الوزارة على الإنترنت:

www.mof.gov.jo

<http://www.mof.gov.jo/default.aspx?tabid=75>

■ هذه النشرة متوفرة على الرابط:

■ لمزيد من المعلومات أو الآراء، يرجى الإتصال بـ:

سامي توغوظ

مدير مديرية الدين العام

هاتف:

+962 6 4643642

فاكس:

+962 6 4650724

بريد إلكتروني:

sami.t@mof.gov.jo

