



وزارة المالية

نشرة مالية الحكومة العامة

مديرية الدراسات والسياسات الاقتصادية

شباط 2026

المجلد الثامن والعشرون-العدد الاول

• تصدر هذه النشرة عن وزارة المالية

ص.ب 85

عمان 11118 الاردن

• يسمح باعادة النشر من هذه النشرة شريطة الاشارة الى المصدر.

• في حال وجود اية استفسارات او اقتراحات تهدف الى تطوير جودة البيانات المنشورة، يرجى الكتابة الى وزارة المالية/ مديرية الدراسات والسياسات الاقتصادية على العنوان أعلاه او على العنوان الالكتروني info@mof.gov.jo

• تصدر هذه النشرة بشكل دوري في بداية كل شهر، ويتضمن اي عدد من هذه النشرة البيانات المالية للشهر الذي يسبق تاريخ هذا العدد.

• يمكن الاطلاع على وصف وتقييم للبيانات الاقتصادية في المملكة بشكل عام وليبيانات المالية العامة بشكل خاص من خلال الانترنت على العنوان <http://www.imf.org/external/country/JOR/index.htm>

• يمكن الاطلاع على هذه النشرة من خلال الانترنت على العنوان

<http://www.mof.gov.jo>

رقم الإيداع لدى دائرة المكتبة الوطنية
D/2003/1711



وزارة المالية

نشرة مالية الحكومة العامة

- إحصاءات مالية الحكومة العامة
- إحصاءات دين الحكومة العامة
- إحصاءات مالية الحكومة المركزية
- إحصاءات مالية الحكومة المحلية
- إحصاءات مالية المؤسسة العامة للضمان الاجتماعي وصندوق استثمار اموال الضمان الاجتماعي
- إحصاءات مالية الحكومة المركزية - موازنة
- إحصاءات الدين
- احصاءات العجز المجمع
- البيانات المالية لكل من شركة الكهرباء الوطنية وسلطة المياه

شباط 2026

المجلد الثامن والعشرون - العدد الاول

MINISTRY OF FINANCE



وزارة المالية

❖ الرؤية

إدارة مالية متميزة على المستوى الإقليمي محفزة على الإبداع تساهم في تعزيز الإستقرار المالي والإقتصادي ورفاه المواطنين في المملكة.

❖ الرسالة

الارتقاء بآليات إدارة المال العام و مستوى الخدمات المقدمة من خلال تحديث التشريعات المالية و تطبيق أفضل الممارسات العالمية و بالإعتماد على الموارد البشرية و المعرفية المتميزة.

❖ القيم والمبادئ الجوهرية

الانتماء : الإخلاص و الحس بالمسؤولية و الالتزام تجاه الوزارة و متلقي الخدمة.

الشفافية : الإلتزام بالافصاح في المعاملات و الإجراءات و البيانات وفق أعلى درجات المهنية.

النزاهة : التعامل بحيادية و موضوعية لتحقيق أهداف الوزارة.

العمل بروح الفريق الواحد: ترسيخ العمل الجماعي تفكيراً و سلوكاً.

التميز و الإبداع في العمل: الارتقاء بجودة الخدمات المقدمة لمتلقي الخدمة حسب أفضل الممارسات العالمية.

مقدمة

استمراراً لنهج وزارة المالية نحو إضفاء مزيد من الشفافية على بياناتها المالية بما يخدم الباحثين ومنتخذي القرار على حد سواء، ولما كسبت تطور الأنظمة الدولية في نشر البيانات الإحصائية، قامت وزارة المالية بتطوير نشرة مالية الحكومة وإخراجها بقالب جديد، وذلك لتتماشى مع الدليل الدولي لإعداد إحصاءات المالية العامة لعام 2014، Government Finance Statistics Manual (GFSM 2014)، وبعد أن تم الإيفاء بمتطلبات الانضمام إلى نظام معايير نشر البيانات الخاصة الصادر عن صندوق النقد الدولي (SDDS) Special Data Dissemination Standards، تمكن الأردن من الانضمام رسمياً اعتباراً من مطلع عام 2010.

وتأتي عملية التطوير في إطار جهود وزارة المالية الحديثة تجاه زيادة كفاءة البيانات الإحصائية في قطاع المالية العامة وبما يتوافق مع ما ورد في تقرير المعايير والأداء Report on Standards and Codes (ROSC)، وتجدر الإشارة إلى أنه قد تم نشر البيانات منذ مطلع عام 2008 وفقاً لخارطة الحسابات الجديدة التي تم اعتمادها في موازنة عام 2008.

وانطلاقاً من تعزيز مبدأ الشفافية والافصاح ويهدف توفير معلومات شاملة وموثوقة ولاتاحة الفرصة لمنتخذي القرار ومستخدمي البيانات الإحصائية فقد ارتأت وزارة المالية تقديم مزيداً من تطوير البيانات ضمن نشرة مالية الحكومة حيث تم في مطلع العام 2021 إضافة جداول تفصيلية لبيانات المالية ودين الحكومة العامة حسب دليل إحصاءات مالية الحكومة العامة لعام 2014 (GFS2014) بشكل سنوي وربيعي، ويهدف هذا التطوير إلى توفير أساس مرجعي لمستخدمي إحصاءات مالية الحكومة العامة حيث ساهمت هذه الجداول في توفير البيانات بصورة أشمل على نحو يتسم بمزيد من الشفافية وعلى أساس أكثر قابلية للمقارنة محلياً ودولياً.

وتتناول هذه النشرة ما يلي: المنهجية و المفاهيم الإحصائية، إحصاءات مالية الحكومة العامة، إحصاءات دين الحكومة العامة، إحصاءات مالية الحكومة المركزية، إحصاءات مالية الحكومة المركزية/وحدات حكومية، إحصاءات مالية الحكومة المحلية، إحصاءات مالية المؤسسة العامة للضمان الاجتماعي وصندوق استثمار أموال الضمان الاجتماعي، إحصاءات مالية الحكومة

المركزية/موازنة، احصاءات الدين العام، يتناول احصاءات العجز المجمع للحكومة المركزية (موازنة ووحدة حكومية) و البيانات المالية لكل من شركة الكهرباء الوطنية وسلطة المياه .

وتعرض النشرة جدولاً بأهم المؤشرات الاقتصادية للسنوات الأربع الماضية بالإضافة لأحدث بيانات متوفرة من العام الحالي للقطاعات الاقتصادية المختلفة بأسلوب يسهل على الباحث عملية التحليل وتتبع سلوك هذه المؤشرات، وتتضمن النشرة كذلك عدد من الرسوم البيانية التوضيحية والبنود التذكيرية.

المحتويات

الصفحة	
2-1	تعريف المفاهيم والمنهجية.....
3	استدامة الدين في الاردن
5-6	1- أهم المؤشرات الاقتصادية.....
7	2- خلاصة موازنة الحكومة العامة.....
8	3- اجمالي ايرادات الحكومة العامة.....
9	4- اجمالي نفقات الحكومة العامة.....
10	5-دين الحكومة العامة.....
11	6- خلاصة الحكومة المركزية.....
12	7- ايرادات الحكومة المركزية.....
13	8- نفقات الحكومة المركزية.....
14	9- خلاصة حكومة مركزية-وحدات حكومية.....
15	10- اجمالي ايرادات حكومة مركزية-وحدات حكومية.....
16	11- نفقات حكومة مركزية -وحدات حكومية.....
17	12- خلاصة موازنة الحكومة المحلية.....
18	13- اجمالي ايرادات الحكومة المحلية.....
19	14- اجمالي نفقات الحكومة المحلية.....
20	15-خلاصة الموازنة العامة للبلديات.....
21	16- اجمالي ايرادات البلديات.....
22	17- اجمالي نفقات البلديات.....
23	18- خلاصة موازنة امانة عمان.....
24	19- اجمالي ايرادات امانة عمان.....
25	20-اجمالي نفقات امانة عمان.....
26	21-خلاصة موازنة سلطة اقليم البترا وسلطة منطقة العقبة الاقتصادية.....
27	22- اجمالي ايرادات سلطة اقليم البترا وسلطة منطقة العقبة الاقتصادية.....
28	23- اجمالي انفاق سلطة اقليم البترا وسلطة منطقة العقبة الاقتصادية.....
29	24- خلاصة موازنة المؤسسة العامة للضمان الاجتماعي وصندوق استثمار اموال الضمان الاجتماعي
30	25- ايرادات المؤسسة العامة للضمان الاجتماعي وصندوق استثمار اموال الضمان الاجتماعي
31	26-نفقات المؤسسة العامة للضمان الاجتماعي وصندوق استثمار اموال الضمان الاجتماعي

المحتويات (تابع)

الصفحة	
32-33	27- خلاصة الموازنة العامة للحكومة المركزية /موازنة
34-35	28- الايرادات المحلية للحكومة المركزية / موازنة
36-37	29- النفقات العامة للحكومة المركزية / موازنة
38	30- توزيع النفقات الجارية للحكومة المركزية/ موازنة حسب التصنيف الوظيفي
38	31- توزيع النفقات الرأسمالية للحكومة المركزية/ موازنة حسب التصنيف الوظيفي
39	32- التصنيف الاقتصادي للنفقات الرأسمالية للحكومة المركزية / موازنة
40	33- اعداد المتقاعدين و النفقات التقاعدية
41	رسم بياني اعداد المتقاعدين و النفقات التقاعدية
42	34-اهم مؤشرات الدين
43	35-نسب نمو الدين مقارنة مع نسب النمو للنتائج المحلي الاجمالي
44-45	36- الدين الداخلي / موازنة
46-47	37- الدين الداخلي المكفول
48-49	38- الدين الداخلي للحكومة
50	39-حركة ادوات الدين الداخلي
51	رسم بياني للرصيد القائم للدين الداخلي حسب القطاع الاقتصادي
52-53	40- الرصيد القائم للدين الخارجي / موازنة
54-55	41- الرصيد القائم للدين الخارجي المكفول
56-57	42- الرصيد القائم للدين الخارجي (موازنة ومكفول)
58	43-خدمة الدين الخارجي/ موازنة
59	44-خدمة الدين الخارجي مكفول
60	45-خدمة الدين الخارجي (موازنة ومكفول)
61	رسم بياني خدمة الدين الخارجي
62-63	46- الرصيد القائم للدين الخارجي (حكومي ومكفول) موزعا حسب العملة
64	رسم بياني للرصيد القائم للدين
65	رسم بياني لرصيد الدين الخارجي حسب القطاع الاقتصادي ونوع الفائدة
66	والدين المكفول حسب الجهة المستفيدة
67	47- خلاصة العجز المجمع للموازنة العامة والوحدات الحكومية
68	48- اجمالي ايرادات الموازنة العامة والوحدات الحكومية
69	49- اجمالي نفقات الموازنة العامة والوحدات الحكومية
70	50- خلاصة الوحدات الحكومية
71	51- ايرادات الوحدات الحكومية
72	52- نفقات الوحدات الحكومية
73	53- خلاصة موازنة شركة الكهرباء الوطنية
74	54-اجمالي ايرادات شركة الكهرباء الوطنية
75	55-اجمالي نفقات شركة الكهرباء الوطنية
76	56-خلاصة موازنة سلطة المياه
77	57-اجمالي ايرادات سلطة المياه
77	58-اجمالي نفقات سلطة المياه

المنهجية والمفاهيم الإحصائية

تتضمن هذه النشرة البيانات الشهرية لإحصاءات مالية الحكومة التي تتماشى مع الدليل الدولي لإعداد إحصاءات المالية العامة لعام 2014، الصادر عن صندوق النقد الدولي، وفيما يلي توضيح لأبرز المفاهيم والمنهجية والمصطلحات التي تتضمنها النشرة:

أ: المفاهيم

الحكومة العامة: وهي الوحدات الحكومية التي تنفذ السياسات الإقتصادية العامة من خلال توفير خدمات غير ربحية بالدرجة الأولى وتعمل على إعادة توزيع الدخل و الثروة (دليل احصاءات مالية الحكومة 2014)، وتشمل كل من:

1. الحكومة المركزية ضمن قانون الموازنة: وتشمل الوزارات والدوائر الحكومية التي تعمل ضمن أجهزة السلطة المركزية في الدولة، وتظهر بياناتها ضمن قانون الموازنة العامة.

2. الوحدات الحكومية التي تؤدي وظائف الحكومة المركزية: وتشمل الوحدات المدرجة ضمن قانون موازنة الوحدات الحكومية والتي تؤدي وظائف اقتصادية رئيسية غير ربحية للحكومة وهي:

- المحكمة الدستورية
- الهيئة المستقلة للانتخاب
- صندوق التأمين الصحي

3. الحكومة المحلية: تمثل جميع البلديات في المملكة بما فيها أمانة عمان الكبرى والمجالس المحلية التالية: سلطة إقليم البترا، سلطة منطقة العقبة الاقتصادية

4. صناديق الضمان الاجتماعي: وتشمل المؤسسة العامة للضمان الاجتماعي وصندوق استثمار اموال الضمان الاجتماعي.

ب: المصطلحات

الايادات المحلية: جميع الضرائب والرسوم والعوائد والارباح والفوائد والمساعدات واي اموال اخرى ترد لاي دائرة.

الايادات الضريبية: وتمثل جميع انواع الايرادات المحصلة من الضرائب لصالح الحكومة العامة وتشمل ضريبة الدخل و ضريبة المبيعات و ضريبة بيع العقار والرسوم الجمركية.

اقتطاعات تقاعدية: هي الايرادات مستحقة القبض لبرامج الضمان الاجتماعي من اجل رصد المخصصات لمنافع الضمان الاجتماعي مستحقة الدفع ويستثنى من هذا البند المساهمات مستحقة القبض بموجب نظام التقاعد المرتبطة بالعمل ونظم التقاعد الاخرى التي تنشئ التزاماً بمزايا مستقبلية مستحقة الدفع.

الايادات الاخرى: كل الايرادات مستحقة القبض عدا الضرائب والمساهمات الاجتماعية والمنح وتشمل ايرادات دخل الملكية ومبيعات السلع والخدمات وانواعا اخرى متنوعة من الايرادات .

النفقات : جميع المبالغ المخصصة لمواجهة الالتزامات المتحققة بموجب التشريعات المعمول بها.
النفقات الجارية: النفقات الحكومية المتكررة سنويا والتي تهدف الى تمكين الجهاز الحكومي من اداء المهام الموكلة اليه، ومنها:

تعويضات العاملين: مجموع المكافآت النقدية مستحقة الدفع للموظف الحكومي مقابل العمل الذي أداه خلال الفترة المحاسبية المعينة.

الإعانات: مدفوعات جارية بدون مقابل تقدمها الوحدات الحكومية للمشروعات على أساس مستويات أنشطتها الإنتاجية أو على أساس كميات أو قيم السلع أو الخدمات التي تنتجها أو تبيعها أو تصدرها أو تستوردها.

الدعم: تحويلات جارية أو رأسمالية غير إجبارية من وحدة حكومية إلى وحدة حكومية أخرى أو إلى منظمات دولية.

المنافع الاجتماعية: تحويلات نقدية لحماية المجتمع بأسره أو فئات معينة من مخاطر اجتماعية من الممكن أن تؤثر تأثيرا معاكسا على الأسر إما بخفض دخلها أو تحميلها أعباء إضافية.

النفقات الرأسمالية: النفقات الحكومية التي تؤدي الى زيادة التكوين الرأسمالي وتشمل الانفاق على مشاريع البنية التحتية وصيانتها وادامتها وشراء الاجهزة والاليات والمعدات وغيرها من النفقات ذات الطبيعة الرأسمالية.

العجز/الوفر الأولي للحكومة العامة: الإيرادات المحلية للحكومة العامة مطروحا منها إجمالي الإنفاق للحكومة العامة (باستثناء مدفوعات الفائدة).

العجز/الوفر الجاري للحكومة العامة: الإيرادات المحلية للحكومة العامة مطروحا منها النفقات الجارية للحكومة العامة.

العجز/الوفر الأولي للحكومة المركزية: الإيرادات المحلية للحكومة المركزية مطروحا منها إجمالي الإنفاق للحكومة المركزية (باستثناء مدفوعات الفائدة).

العجز/الوفر الجاري للحكومة المركزية: الإيرادات المحلية للحكومة المركزية مطروحا منها النفقات الجارية للحكومة المركزية.

دين الحكومة العامة: ويمثل الرصيد القائم لديون الحكومة المركزية وديون الحكومات المحلية وديون الضمان الاجتماعي.

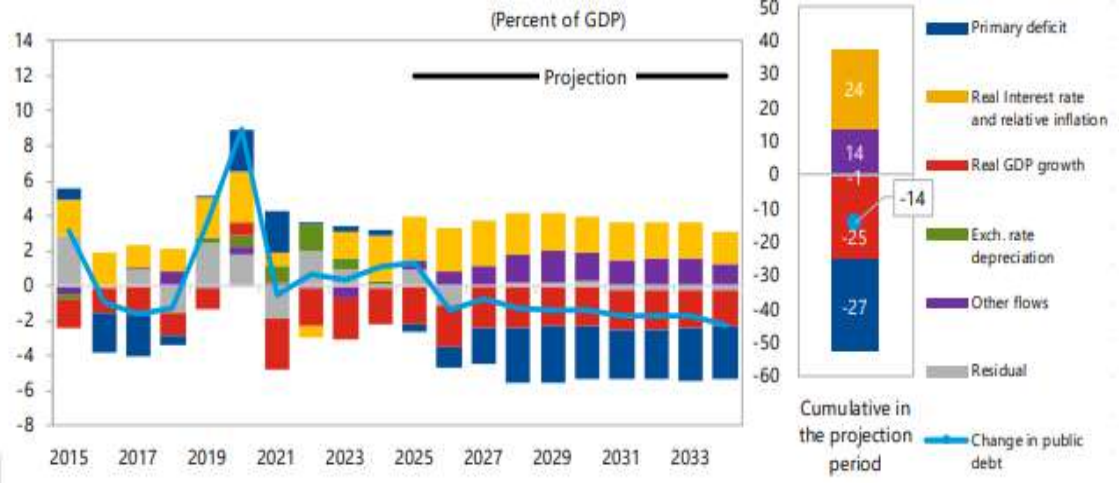
دين الحكومة المركزية: ويمثل الرصيد القائم للديون الداخلية والخارجية (ضمن الموازنة والمؤسسات المستقلة).

صافي الدين الداخلي: يمثل إجمالي الدين الداخلي مطروحا منه الودائع لدى الجهاز المصرفي.

العجز المجمع: ويمثل خلاصة عجز الوزارات والمؤسسات والودائع ضمن قانون الموازنة، وجميع الوحدات والهيئات ضمن موازنة الوحدات المستقلة.

استدامة الدين في الاردن: قدرة كبيرة على السداد

Jordan's public debt continues to be sustainable.



المصدر: IMF

تنفيذا لاستراتيجية ادارة الدين متوسطة المدى وبشكل يعزز استدامة الدين وقدرة الاردن على الوفاء بالالتزامات المترتبة عليه، وسعيا من الحكومة لتخفيف اعباء المديونية على الموازنة العامة على المدى المتوسط، قامت الحكومة بتسديد سندات اليوروبوند العالمية المستحقة خلال النصف الاول من عام 2025 قبل استحقاقها وبقرض ميسرة من حيث اسعار الفائدة وآجال الاستحقاق ومن دون اللجوء الى الاسواق المالية العالمية حيث بلغ الوفر المتحقق من هذه العملية حوالي 40 مليون دولار سنويا، وكذلك فقد قامت الحكومة مؤخرا بسداد سندات اليوروبوند المستحقة عام 2026 قبل موعد استحقاقها من خلال الحصول على قروض ميسرة وباسعار فائدة ميسرة واصدار سندات يوروبوند باسعار فائدة تنافسية وباقل هامش على مدار عقود ماضية للاصدارات، حيث بلغ سعر الفائدة 5.75% لاجل 7 سنوات.

وستستمر الحكومة بالسير قدما بتنفيذ استراتيجيتها لاستبدال الديون ذات الكلف العالية بكلف اقل من خلال تنويع مصادر التمويل المتاح محليا وخارجيا مما يساهم في تخفيض الاحتياحات التمويلية الحكومية على المدى المتوسط ويضع الدين في مسار تنازلي كنسبة من الناتج المحلي الاجمالي اقل من 80% عام 2028.

حيث يشير تحليل استدامة الدين الصادر عن صندوق النقد الدولي بان دين الحكومة الاردنية دين مستدام كما في الرسم اعلاه وان لدى الحكومة قدرة كبيرة على الوفاء باعباء الدين وسداد الالتزامات المترتبة عليها على المدى المتوسط والطويل دون الحاجة الى طلب معالجات هيكلية للدين سواء اعادة جدولة الديون او اي اجراءات اخرى.

ويبين التحليل بان مسار الدين العام كنسبة من الناتج المحلي الاجمالي في وضع تنازلي وذلك اعتمادا على عدة عوامل منها اجراءات الحكومة بتخفيض العجز الاولي من خلال تعزيز الإيرادات ضمن استراتيجية وطنية تم صياغتها مؤخرا واعتمادها من قبل الحكومة تركز على توسيع القاعدة الضريبية بما يشمل نظام الفوترة ومكافحة التهرب والتجنب الضريبي وتنفيذ المشاريع الوطنية بالشراكة بين القطاعين العام والخاص، وضبط النفقات من خلال اعادة هيكلة المؤسسات الحكومية ودمجها وتحقيق معدلات نمو ايجابية ومستدامة وتقليل خسائر قطاعي الكهرباء والمياه.

جدول رقم (1) : أهم المؤشرات الاقتصادية

TABLE (1) MAIN ECONOMIC INDICATORS

	2025	2024	2023	2022		
Real Sector	Q1-Q3		Percentage changes %		القطاع الحقيقي	
Nominal GDP	5.0	4.4	4.9	5.5	نمو الناتج المحلي الاجمالي بالاسعار الجارية	
Real GDP	2.7	2.6	3.1	2.7	نمو الناتج المحلي الاجمالي بالاسعار الحقيقية	
	Q3					
Unemployment rate	21.4	21.4	22.0	22.9	معدل البطالة %	
	Jan.					
Cost of living index	1.1	1.8	1.6	2.1	4.2	الرقم القياسي لتكاليف المعيشة %
	Jan.					
Producer Price Index	-2.9	-0.8	-0.6	-4.3	14.0	الرقم القياسي العام لاسعار المنتجين الصناعيين
	Jan.					
Industrial Production Quantity Index	0.6	1.3	1.1	-2.4	2.7	الرقم القياسي العام لكميات الانتاج الصناعي
stock market & investment	Jan.				السوق المالي والاستثمار	
Share price index	39.3	52.3	4.9	-6.6	18.1	الرقم القياسي العام لاسعار الاسهم
	Jan.					
Value of shares traded in ASE	28.0	80.6	-17.7	-23.5	-3.1	حجم التداول في بورصة عمان
	Jan.					
Construction activity/Number of Permits	19.6	11.8	-1.3	-6.1	-3.5	المساحات المرخصة للبناء/عدد الرخص
Quantities Produced By Major Industries:	Jan.				كميات الانتاج للصناعات الرئيسية:	
Phosphate production	20.8	-13.8	16.7	1.5	11.3	انتاج الفوسفات
Potash production	1.3	2.4	1.9	3.6	4.7	انتاج البوتاس
Fertilizers production	6.1	-3.2	8.3	-0.5	-9.7	انتاج الاسمدة
Chemical Acids production	-11.9	1.6	8.5	-4.1	1.4	انتاج الاحماض الكيماوية
Petroleum products	1.6	-4.8	8.3	0.6	-7.9	المنتجات البترولية
External Sector JD Million	Q1-Q3				القطاع الخارجي بالمليون دينار	
Current account	-2129.0	-2235.9	-1333.0	-2859.0		الحساب الجاري
As percent of GDP	-6.6	-5.4	-3.3	-7.5		نسبة من الناتج المحلي الاجمالي
	Jan.-Nov.					
Receipts of worker remittances	2895.1	3033.5	2985.5	2912.4		مقبوضات حوالات العاملين
%	4.6	1.6	2.5	2.4		%
	Jan-Dec.					
Receipts of travel	5523.3	5132.4	5253.5	4123.6		مقبوضات السفر
%	7.6	-2.3	27.4	110.5		%
	Q1-Q3					
Foreign Direct Investments In Jordan	1081.6	1152.6	1424.5	683.4		الاستثمار الاجنبي المباشر في الأردن
%	27.7	-19.1	108.4	54.8		%
Trade statistics	Jan.				التجارة الخارجية	
Commodity total exports	899.0	10,583.0	9,610.0	8,912.0	9,074.0	المصادرات السلعية الكلية (بالمليون دينار)
%	5.3	10.1	7.8	-1.8	36.6	%
Domestic exports	706.0	9,624.0	8,756.0	8,245.0	8,366.0	المصادرات الوطنية
%	11.2	9.9	6.2	-1.4	38.5	%
Re-exports	193.0	959.0	854.0	667.0	708.0	المعاد تصديره
%	-11.9	12.3	28.0	-5.8	17.0	%
Commodity imports	1,503.0	20,528.0	19,095.0	18,288.0	19,428.0	المستوردات السلعية
%	-9.8	7.5	4.4	-5.9	27.0	%
imports from crude Oil (million JD)	218.0	2,615.0	2,651.0	2,936.0	3,556.0	المستوردات من النفط الخام ومشتقاته (بالمليون دينار)
%	-29.7	-1.4	-9.7	-17.4	49.4	%
Trade balance deficit	-604.0	-9,945.0	-9,485.0	-9,376.0	-10,354.0	وفر/ عجز الميزان التجاري
%	-25.7	4.8	1.2	-9.4	19.7	%
Trade balance deficit of GDP	-16.5	-22.7	-22.8	-23.5	-27.2	عجز الميزان التجاري للناتج المحلي الاجمالي

مصدر البيانات: وزارة المالية، البنك المركزي، الاحصاءات العامة

جدول رقم (1) : أهم المؤشرات الاقتصادية (تابع)
TABLE (1) MAIN ECONOMIC INDICATORS (Cont).

	2026	2025	2024	2023	2022	
Public Finance Sector/ Budget	Jan.					قطاع المالية العامة /الموازنة العامة للحكومة المركزية(موازنة)
Total revenues and grants(Million JD)	864.5	9,996.3	9,439.1	9,143.7	8,914.1	اجمالي الإيرادات والمنح الخارجية (بالمليون دينار)
In percent of GDP	23.6	22.9	22.7	22.9	23.5	نسبة من الناتج المحلي الاجمالي (%)
Domestic revenues*	850.4	9312.3	8734.5	8,432	8,121.9	الإيرادات المحلية *
In percent of GDP	23.2	21.3	21.0	21.2	21.4	نسبة من الناتج المحلي الاجمالي (%)
Foreign grants	14.2	684.0	704.6	711.7	792.2	المنح الخارجية
In percent of GDP	0.4	1.6	1.7	1.8	2.1	نسبة من الناتج المحلي الاجمالي (%)
Total expenditures	926.7	12,252.6	11,537.6	11,004	10,466.6	اجمالي الانفاق (بالمليون دينار)
In percent of GDP	25.3	28.0	27.7	27.6	27.5	نسبة من الناتج المحلي الاجمالي (%)
Current expenditures	876.3	10852.2	10368.0	9,626.8	8,954.3	التنفقات الجارية (بالمليون دينار)
In percent of GDP	23.9	24.8	24.9	24.2	23.6	نسبة من الناتج المحلي الاجمالي (%)
Capital expenditures	50.4	1400.4	1169.6	1,377.2	1,512.3	التنفقات الرأسمالية (بالمليون دينار)
In percent of GDP	1.4	3.2	2.8	3.5	4.0	نسبة من الناتج المحلي الاجمالي (%)
Overall balance						وفر/ عجز الموازنة العامة للحكومة المركزية (موازنة)
Including Grants (Million JD)	-62.2	-2256.3	-2098.5	-1860.3	-1552.5	بعد المنح (مليون دينار)
In percent of GDP	-1.7	-5.2	-5.0	-4.7	-4.1	نسبة من الناتج المحلي الاجمالي (%)
Excluding Grants (Million JD)	-76.3	-2,940.3	-2,803.1	-2,572.1	-2,344.7	قبل المنح (مليون دينار)
In percent of GDP	-2.1	-6.7	-6.7	-6.5	-6.2	نسبة من الناتج المحلي الاجمالي (%)
	Jan.					
Debt outstanding excluding the debt holding by SSIF	36822.5	36559.9	34178.4	32289.3	30667.6	رصيد الدين بعد استثناء ما يحمله SSIF
In percent of GDP	83.8	83.5	82.1	81.0	80.7	نسبة رصيد الدين الى الناتج المحلي الاجمالي
Outstanding External Public debt excluding ssif	20674.3	20462.5	19335.0	18207.9	16,488.9	رصيد الدين الخارجي بعد استثناء ما يحمله SSIF (مليون دينار)
In percent of GDP	47.1	46.7	46.5	45.7	43.4	نسبته الى الناتج المحلي الاجمالي %
Domestic debt excluding ssif	16148.2	16097.4	14843.4	14081.4	14178.7	رصيد الدين الداخلي بعد استثناء ما يحمله SSIF (مليون دينار)
In percent of GDP	36.7	36.8	35.7	35.3	37.3	نسبته الى الناتج المحلي الاجمالي %
Financial Sector Statistics	Jan.		Percentage changes %			احصاءات القطاع المالي
Money supply (M2) Domestic liquidity	0.8	5.5	6.1	2.4	5.5	عرض النقد (ع) السيولة المحلية
Net foreign assets of the banking system	12.2	38.9	24.8	11.4	-8.1	صافي موجودات الجهاز المصرفي الاجنبية
Net domestic assets of the banking system	-3.8	-3.9	1.9	0.5	8.8	صافي موجودات الجهاز المصرفي المحلية
Total deposits:	1.0	7.1	6.8	3.9	6.5	اجمالي الودائع لدى شركات الابداع :
In Jordanian Dinar	0.6	7.0	6.5	5.0	7.0	بالدينار الاردني
In Foreign Currencies	2.2	7.7	7.8	0.1	4.8	بالعملات الاجنبية
Credit facilities extended by the licensed banks	0.7	3.7	4.2	2.6	8.5	رصيد التسهيلات الائتمانية الممنوحة من البنوك المرخصة
Weighted average interest rates on loans and advances	7.79	7.95	8.26	8.82	8.34	الوسط المرجح لاسعار الفائدة على القروض والسلف
Weighted average interest rates on time deposits	5.08	5.22	5.87	5.94	4.61	الوسط المرجح لاسعار الفائدة على الودائع الاجلة
Gross foreign reserves including gold and SDRs (US\$ Million)	28557.8	25503.1	21014.8	18122.9	17266.9	اجمالي الاحتياطي الاجنبية (بما فيه الذهب وحقوق السحب الخاصة) مليون دولار
Coverage of Imports of Goods and Non-Factor Services (In Months)	10.1	9.0	8.0	7.1	7.1	تغطيتها للمستوردات من السلع والخدمات باستثناء الودائع والمقاسم (بالاشهر)

Data source: Ministry of Finance,Central Bank,General Statistics

مصدر البيانات: وزارة المالية، البنك المركزي، الاحصاءات العامة

* Domestic revenues excluding refunds and settlement

*الإيرادات المحلية باستثناء الودائع والمقاسم

جدول رقم (2): خلاصة الحكومة العامة

Table (2): Summary of general government

JD million


مليون دينار

	أولي 2026*	2025*	2025*	2024*	2023*	2022*	
	كانون 2/Jan.	أولي Prel.	فعلی Actual				
Total Revenues and grants	1,144.3	1,106.3	13,756.4	12,748.4	12,387.6	11,878.4	اجمالي الإيرادات والمنح الخارجية
Domestic Revenues	1,129.4	1,103.6	13,062.9	12,030.9	11,654.1	11,066.9	الإيرادات المحلية
Tax	644.0	628.7	6,986.7	6,535.9	6,346.3	6,180.1	الضرائب
Pension Contribution	204.0	188.1	2,421.6	2,254.7	2,160.8	2,101.4	اقتطاعات تقاعدية
Foreign grants	14.9	2.6	693.5	717.5	733.5	811.5	المنح الخارجية
Other Revenues	281.4	286.8	3,654.6	3,240.4	3,147.0	2,785.4	الإيرادات الأخرى
Total Expenditures	1,110.0	1,028.9	14,669.9	13,801.0	13,132.2	12,533.7	اجمالي الإنفاق
Current Expenditures	1061.8	1001.0	13,234	12,592.7	11,720	10,894.8	النفقات الجارية
Capital Expenditures	48.2	27.9	1,436	1,208.2	1,412	1,638.8	النفقات الرأسمالية
Deficit/Surplus							العجز / الوفرة
Including Grants	34.3	77.4	-913.5	-1,052.5	-744.6	-655.3	بعد المنح
Excluding Grants	19.4	74.7	-1,607.0	-1,770.0	-1,478.1	-1,466.8	قبل المنح

34.3

تم حذف المعاملات المالية المتداخلة في جانبي الإيرادات والنفقات لالسنوات 2025-2022 والشهر الأول من عامي 2025/2026

Memorandum Items	2026	2025	2025	2024	2023	2022	بنود تذكيرية
	كانون 2/Jan.	Jan.					
Primary Balance (JD million)	189.0	246.8	84.8	(101.9)	(130.9)	(383.9)	العجز / الوفرة الأولي (مليون دينار)
Current Balance (JD million)	67.6	102.6	(170.6)	(561.8)	(66.2)	172.1	العجز / الوفرة الجاري (مليون دينار)
Total Revenues/Total Expenditures(%)	103.1	107.5	93.8	92.4	94.3	94.8	نسبة اجمالي الإيرادات الى اجمالي النفقات(%)
Domestic Revenues/Current Expenditures(%)	106.4	110.3	98.7	95.5	99.4	101.6	نسبة الإيرادات المحلية الى النفقات الجارية(%)
Domestic Revenues/Total Expenditures(%)	101.7	107.3	89.0	87.2	88.7	88.3	نسبة الإيرادات المحلية الى اجمالي الإنفاق(%)
Grants to Capital Expenditures(%)	30.9	9.4	48.3	59.4	52.0	49.5	نسبة المنح الى النفقات الرأسمالية(%)
	نسبة العجز/الوفرة الكلي الى الناتج المحلي الاجمالي(%)						
	Overall deficit/surplus as percent of GDP(%)						
Including Grants	0.9	2.4	-2.1	-2.5	-1.9	-1.7	بعد المنح
Excluding Grants	0.5	2.3	-3.7	-4.3	-3.7	-3.9	قبل المنح



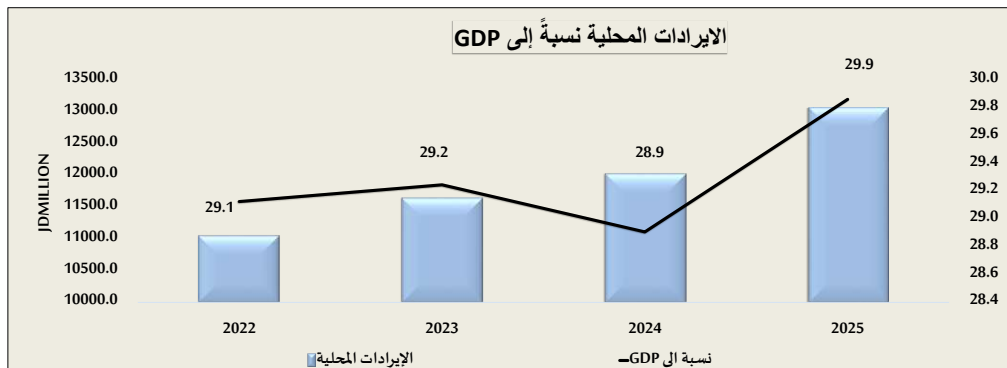
جدول رقم (3) : إيرادات الحكومة العامة

Table (3): Revenues of general government

	شون بنهر						
	2026	2025	2025*	2024*	2023*	2022*	
	أولي 2026	أولي 2025	أولي 2025*	أولي 2024*	أولي 2023*	أولي 2022*	
	كانون 2026	كانون 2025	كانون 2025*	كانون 2024*	كانون 2023*	كانون 2022*	
	Jan.	Jan.	Prel.	Actual	Actual	Actual	
Domestic Revenues	1129.4	1103.6	13062.9	12030.9	11654.1	11066.9	الإيرادات المحلية
Tax	644.0	628.7	6,986.7	6,535.9	6,346.3	6,180.1	الضرائب
Pension Contribution	204.0	188.1	2,421.6	2,254.7	2,160.8	2,101.4	اقتطاعات تقاعدية
Grants	14.9	2.6	693.5	717.5	733.5	811.5	المنح
Other revenues, of which:	281.4	286.8	3,654.6	3,240.4	3,147.0	2,785.4	إيرادات أخرى، منها:
License and Fees	33.6	33.2	357.5	311.1	318.9	283.9	رسوم ورخص
Total revenues	1144.3	1106.3	13756.4	12748.4	12387.6	11878.4	اجمالي الإيرادات

* بر حلف المعتمدين المالية الصائفة في وجاه الإيرادات للاعوام 2025-2022 والشهر الأول من عام 2026

Memorandum Items	2026	2025	2025	2024*	2023	2022	بنود تذكيرية
	أولي 2026	أولي 2025					
	Jan.	Jan.					
نسبة من الناتج المحلي الاجمالي %							
Domestic Revenues	30.8	33.5	29.9	28.9	29.2	29.1	الإيرادات المحلية:
Tax	17.6	19.1	16.0	15.7	15.9	16.3	الضرائب
Pension Contributions	5.6	5.7	5.5	5.4	5.4	5.5	الاقتطاعات التقاعدية
Other Revenues	7.7	8.7	8.4	7.8	7.9	7.3	الإيرادات الأخرى
نسبة من الإيرادات المحلية %							
Domestic Revenues							الإيرادات المحلية:
Tax	57.0	57.0	53.5	54.3	54.5	55.8	الضرائب
Pension Contributions	18.1	17.0	18.5	18.7	18.5	19.0	الاقتطاعات التقاعدية
Other Revenues	24.9	26.0	28.0	26.9	27.0	25.2	الإيرادات الأخرى



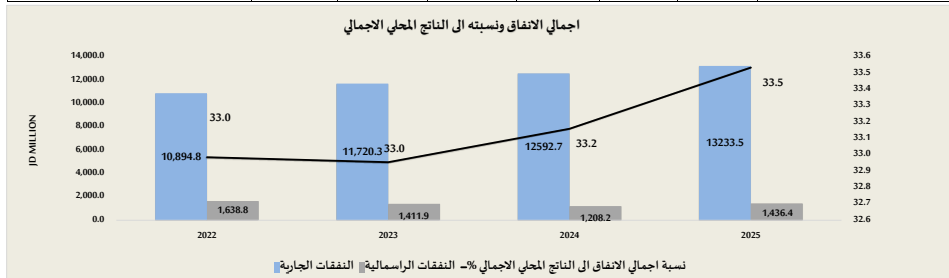
جدول رقم (4) : اجمالي نفقات الحكومة العامة

Table (4): Expenditures of general government

JD Million	مليون دينار						
	2026*	2025*	2025*	2024*	2023*	2022*	
	كانون الثاني Jan.	أولى Prel.	أولى Prel.	فعلية Actual	فعلية Actual	فعلية Actual	
Current expenditures	1061.8	1001.0	13233.5	12592.7	11720.3	10894.8	النفقات الجارية
Compensation of employees	218.5	203.6	2571.1	2498.7	2468.2	2,359.8	تعويضات العاملين منها:
Wages, salaries and allowances	202.3	187.5	2326.9	2268.6	2233.0	2,156.0	الرواتب والاجور والعلاوات
Social security	16.1	16.1	244.2	230.1	235.2	203.8	الضمان الاجتماعي
Purchases of goods and services	24.7	23.1	720.0	681.4	624.7	624.7	المشتريات من السلع والخدمات
Interest payments	169.6	172.1	1691.8	1668.1	1347.2	1,082.9	فوائد القروض
Internal	56.4	69.7	834.4	888.0	700.8	637.9	الفوائد الداخلية
External	113.2	102.3	857.3	780.1	646.4	445.0	الفوائد الخارجية
Subsidies	21.7	16.8	494.7	432.3	354.7	240.5	الإعانات
Grants	2.3	1.7	25.3	22.0	20.8	16.2	دعم وحدات حكومية عامة
Pension and Compensation	335.5	310.7	3877.4	3625.7	3409.4	3,257.5	التقاعد و التعويضات
Social Assiatance	22.1	23.5	378.5	337.7	307.4	269.8	مساعدات اجتماعية
Other Expenditures	10.6	5.7	296.8	215.9	189.2	197.5	نفقات اخرى
Military Expenditures	256.8	243.8	3177.8	3111.0	2998.7	2,845.9	مخصصات الجهاز العسكري
Capital expenditures	48.2	27.9	1436.4	1208.2	1411.9	1,638.8	النفقات الرأسمالية
Total expenditures	1110.0	1028.9	14,669.9	13,801.0	13,132.2	12,533.7	مجموع النفقات العامة

تم حذف المعاملات المالية المتداخلة للاعوام 2025-2022 والشهر الاول من عام 2026

Memorandum Items	2026	2025	2025	2024	2023	2022	البند التذكيرية
	كانون الثاني Jan.						
نسبة الى الناتج المحلي الاجمالي (%)							
In percent of GDP							
Total Expenditures	30.3	31.3	33.5	33.2	33.0	33.0	
Current Expenditures	29.0	30.4	30.3	30.3	29.4	28.7	النفقات الجارية
Capital Expenditures	1.3	0.8	3.3	2.9	3.5	4.3	النفقات الرأسمالية
نسبة الى اجمالي الانفاق (%)							
In percent of total expenditure							
Current Expenditures, of which:	95.7	97.3	90.2	91.2	89.2	86.9	النفقات الجارية، منها:
Compensation of employees	19.7	19.8	17.5	18.1	18.8	18.8	تعويضات العاملين
Purchases of goods and Services	2.2	2.2	4.9	4.9	4.8	5.0	المشتريات من السلع والخدمات
Interest Payments (commit. basis)	15.3	16.7	11.5	12.1	10.3	8.6	فوائد القروض (على اساس الاستحقاق)
Subsidies	2.0	1.6	3.4	3.1	2.7	1.9	الإعانات
Social Benefits	2.0	2.3	2.6	2.4	2.3	2.2	المنافع الاجتماعية
Capital Expenditures	4.3	2.7	9.8	8.8	10.8	13.1	النفقات الرأسمالية



جدول رقم (5) دين الحكومة العامة
Table no (5) General Government Debt

JD Million	Jan-26	2025	2024	2023	2022	مليون دينار
General Governmnet Debt of which:	31681.2	31446.6	29612.1	27988.5	26544.8	اجمالي دين الحكومة العامة منه:
Budget Debt	41440.3	41100.4	38499.3	35845.6	33514.8	الدين موازنة
Debt securities (T-Bills & T - Bonds)	30285.2	30141.0	28868.4	27284.7	25575.4	اوراق مالية حكومية (سندات واذونات)
Loans	11155.2	10959.3	9630.9	8561.0	7939.5	قروض
Greater Amman Municipality Debt	981.6	983.6	747.1	746.2	719.5	دين امانة عمان الكبرى
Debt securities (T-Bills & T - Bonds)	0.0	0.0	0.0	0.0	0.0	اوراق مالية حكومية (سندات واذونات)
Loans	981.6	983.6	747.1	746.2	719.5	قروض
Municipality Debt	62.3	62.3	55.8	65.7	74.9	دين البلديات
Debt securities	0.0	0.0	0.0	0.0	0.0	اوراق مالية حكومية (سندات واذونات)
Loans	62.3	62.3	55.8	65.7	74.9	قروض
Debt Holding By SSIF	-10803.0	-10699.7	-9690.1	-8669.0	-7764.4	دين يحمله صندوق استثمار اموال الضمان الاجتماعي
Debt securities	-10782.8	-10679.5	-9669.9	-8648.8	-7744.2	اوراق مالية حكومية (سندات واذونات)
Loans	-20.2	-20.2	-20.2	-20.2	-20.2	قروض


Memorandum Items	Jan-26	2025	2024	2023	2022	بنود تكميلية
General Governmnet Debt % of GDP of which:	72.1%	71.9%	71.2%	70.2%	69.9%	دين الحكومة العامة الى الناتج المحلي الاجمالي (%) منه:
Budget Debt exclude debt holding by SSIF	69.7%	69.5%	69.2%	68.2%	67.8%	الدين موازنة بعد استثناء ما يحمله SSIF
Greater Amman Municipality Debt	2.2%	2.2%	1.8%	1.9%	1.9%	دين امانة عمان الكبرى
Municipality Debt	0.1%	0.1%	0.1%	0.2%	0.2%	دين البلديات
Arrears securitized debt stock (JD million)	612.0	612.0	445.1	495.3	613.6	رصيد قروض معالجة المتأخرات الحكومية (مليون دينار)
General Governmnet Debt including Arrears securitized debt stock % of GDP	73.5%	73.3%	72.2%	71.5%	71.5%	دين الحكومة العامة شاملا المتأخرات الحكومية الى الناتج المحلي الاجمالي (%)

جدول رقم (6): خلاصة الحكومة المركزية

TABLE (6) :SUMMARY OF CENTRAL GOVERNMENT

	مليون دينار						JD Million
	2026	2025	2025	2024	2023	2022	
	أولي 2026	أولي 2025	أولي 2025	فعلية 2024	فعلية 2023	فعلية 2022	
	كانون 2026	كانون 2025	كانون 2025	كانون 2024	كانون 2023	كانون 2022	
	Jan.	Jan.	Jan.	Jan.	Jan.	Jan.	
Total Revenues and Grants	880.8	840.9	10,188.1	9,620.2	9,298.7	9,097.2	اجمالي الإيرادات والمنح الخارجية
Domestic Revenues	866.1	838.7	9,497.1	8,909.2	8,581.1	8,301.1	الإيرادات المحلية
Tax	613.3	602.8	6,838.9	6,405.0	6,184.2	6,047.9	الضرائب
Pension Contribution	0.2	0.1	4.0	4.5	5.3	4.9	الإقتطاعات التقاعدية
Foreign grants	14.7	2.2	691.0	711.0	717.6	796.1	المنح الخارجية
Other Revenues	252.6	235.7	2,654.2	2,499.8	2,391.6	2,248.3	الإيرادات الأخرى
Total Expenditures	947.8	859.0	12,435.7	11,720.9	11,155.8	10,644.5	اجمالي الإنفاق
Current Expenditures	897.4	838.6	11034.9	10551.3	9778.3	9132.1	النفقات الجارية
Capital Expenditures	50.4	20.4	1400.8	1169.7	1377.5	1512.3	النفقات الرأسمالية
Deficit/Surplus							العجز/الوفر
Including Grants	-67.0	-18.1	-2,247.6	-2,100.8	-1,857.0	-1,547.3	بعد المنح
Excluding Grants	-81.8	-20.3	-2,938.6	-2,811.7	-2,574.7	-2,343.4	قبل المنح

Memorandum Items	2026	2025	2025	2024	2023	2022	بنود تنبؤية
	2026	2025					
	كانون 2026	كانون 2025					
	Jan.	Jan.					
Primary Balance (JD million)	146.8	199.9	(758.5)	(733.5)	(871.8)	(915.8)	العجز / الوفر الأولي (مليون دينار)
Current Balance (JD million)	(31.4)	0.1	(1537.8)	(1642.1)	(1197.2)	(831.0)	العجز / الوفر الجاري (مليون دينار)
Total Revenues/Total Expenditures(%)	92.9	97.9	81.9	82.1	83.4	85.5	نسبة اجمالي الإيرادات الى اجمالي النفقات(%)
Domestic Revenues/Current Expenditures(%)	96.5	100.0	86.1	84.4	87.8	90.9	نسبة الإيرادات المحلية الى النفقات الجارية(%)
Domestic Revenues/Total Expenditures(%)	91.4	97.6	76.4	76.0	76.9	78.0	نسبة الإيرادات المحلية الى اجمالي الإنفاق(%)
Grants to Capital Expenditures(%)	29.2	10.7	49.3	60.8	52.1	52.6	نسبة المنح الى النفقات الرأسمالية(%)
نسبة العجز/الوفر الكلي الى الناتج المحلي الاجمالي(%)							
Overall deficit/surplus as percent of GDP(%)							
Including Grants	-1.8	-0.6	-5.1	-5.0	-4.7	-4.1	بعد المنح
Excluding Grants	-2.2	-0.6	-6.7	-6.8	-6.5	-6.2	قبل المنح



جدول رقم (7) : إيرادات الحكومة المركزية

TABLE (7) : REVENUE OF CENTRAL GOVERNMENTS

	مليون دينار						
	2026	2025	2025	2024	2023	2022	
	أولي كانون 2/	أولي	أولي	فعلی	فعلی	فعلی	
	Jan.	Jan.	Prel.	Actual	Actual	Actual	
Domestic Revenues	866.1	838.7	9497.1	8909.1	8581.1	8301.1	الإيرادات المحلية
Tax	613.3	602.8	6838.9	6404.9	6184.2	6047.9	الضرائب
Pension Contribution	0.2	0.1	4.0	4.5	5.3	4.9	الإقتطاعات التقاعدية
Grants	14.7	2.2	691.0	711.0	717.6	796.1	المنح
Other revenues, of which:	252.6	235.7	2654.2	2499.8	2391.6	2248.3	إيرادات أخرى، منها:
License and Fees	13.9	14.0	167.3	153.7	145.8	141.5	رسوم ورخص
Total revenues	880.8	840.9	10188.1	9620.1	9298.7	9097.2	إجمالي الإيرادات

Memorandum Items	بنود تذكيرية						
	2026	2025	2025	2024	2023	2022	
	أولي كانون 2/	أولي	أولي	فعلی	فعلی	فعلی	
	Jan.	Jan.	Prel.	Actual	Actual	Actual	
	نسبة من الناتج المحلي الإجمالي %						
Domestic Revenues	23.7	25.5	21.7	21.4	21.5	21.8	الإيرادات المحلية:
Tax	16.7	18.3	15.6	15.4	15.5	15.9	الضرائب
Pension Contributions	0.0	0.0	0.0	0.0	0.0	0.0	الإقتطاعات التقاعدية
Other Revenues	6.9	7.2	6.1	6.0	6.0	5.9	الإيرادات الأخرى
	نسبة من الإيرادات المحلية %						
Tax	70.8	71.9	72.0	71.9	72.1	72.9	الضرائب
Pension Contributions	0.0	0.0	0.0	0.1	0.1	0.1	الإقتطاعات التقاعدية
Other Revenues	29.2	28.1	27.9	28.1	27.9	27.1	الإيرادات الأخرى

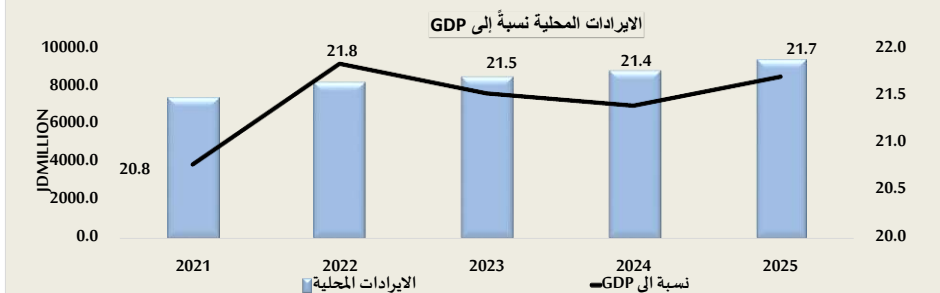


TABLE (8) :SUMMARY EXPENDITURES OF CENTRAL GOVERNMENTS

JD Million

مليون دينار

	2026	2025	2025	2024	2023	2022	
	أولي	2025	أولي	2024	2023	2022	
	كانون ثاني	Jan.	PreL.	Actual	Actual	Actual	
Current expenditures	897.4	838.6	11,034.9	10,551.3	9,778.2	9,132.1	النفقات الجارية
Compensation of employees	183.9	169.6	2,136.3	2,067.4	2,018.5	1,908.5	تعويضات العاملين منها:
Wages, salaries and allowances	169.6	155.4	1,909.4	1,851.2	1,808.2	1,729.2	الرواتب والاجور والعلاوات
Social security	14.2	14.1	226.8	216.2	210.3	179.3	الضمان الاجتماعي
Purchases of goods and services	18.6	15.7	616.3	571.2	513.3	534.7	المشتريات من السلع والخدمات
Interest payments	228.6	220.3	2,180.0	2,078.2	1,702.8	1,427.6	فوائد القروض
Internal	100.6	82.8	1,276.5	1,239.9	1,030.7	959.5	الفوائد الداخلية
External	128.0	137.4	903.5	838.3	672.1	468.1	الفوائد الخارجية
Subsidies	21.7	16.8	494.7	432.1	354.6	240.4	اعانات
Grants	2.9	2.2	31.6	28.0	25.9	20.1	دعم وحدات حكومية عامة
Pension and Compensation	150.6	142.8	1,751.3	1,693.3	1,660.0	1,638.4	التقاعد و التعويضات
Social Assiatance	25.1	23.5	424.5	383.7	353.1	347.7	مساعدات اجتماعية
Other Expenditures	9.3	4.0	222.4	186.5	151.4	168.9	نفقات اخرى
Military Expenditures	256.8	243.8	3,177.8	3,111.0	2,998.7	2,845.9	مخصصات الجهاز العسكري
Capital expenditures	50.4	20.4	1,400.8	1,169.7	1,377.5	1,512.3	النفقات الرأسمالية
Total expenditures	947.8	859.0	12,435.7	11,720.9	11,155.7	10,644.5	مجموع النفقات العامة

Memorandum Items	2026	2025	2025	2024	2023	2022	بنود تنكيرية
	كانون ثاني	Jan.					
	نسبة الى الناتج المحلي الاجمالي (%)						
	In percent of GDP						
Total Expenditures	25.9	26.1	28.4	28.2	28.0	28.0	الاجمالي الانفاق
Current Expenditures	24.5	25.5	25.2	25.4	24.5	24.0	النفقات الجارية
Capital Expenditures	1.4	0.6	3.2	2.8	3.5	4.0	النفقات الرأسمالية
	نسبة الى اجمالي الانفاق (%)						
	In percent of total expenditure						
Current Expenditures,of which:	94.7	97.6	88.7	90.0	87.7	85.8	النفقات الجارية، منها:
Compensation of employees	19.4	19.7	17.2	17.6	18.1	17.9	تعويضات العاملين
Purchases of goods and Services	2.0	1.8	5.0	4.9	4.6	5.0	المشتريات من السلع والخدمات
Interest Payments (commit. basis)	24.1	25.6	17.5	17.7	15.3	13.4	فوائد القروض (على اساس الاحتياط)
Capital Expenditures	5.3	2.4	11.3	10.0	12.3	14.2	النفقات الرأسمالية

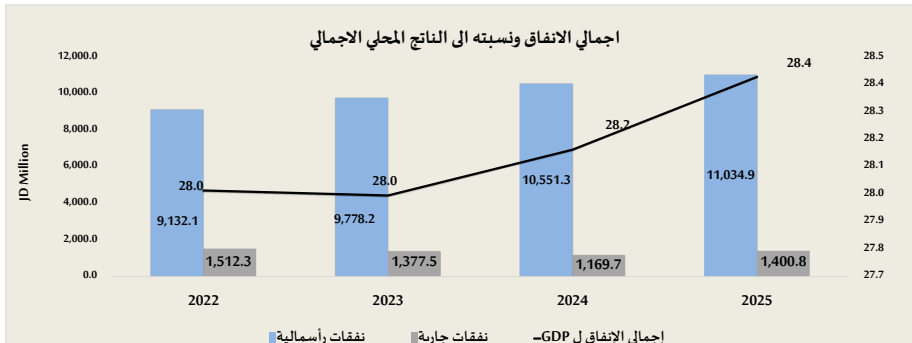



TABLE (9) :SUMMARY OF CENTRAL GOVERNMENT- GOVERNMENT UNITS

JD Million

مليون دينار

	2026	2025	2025	2024	2023	2022	
	أولي 2026	2025	أولي 2025	2024	2023	2022	
	كانون/ 2 Jan.		أولي Prel.		فعلي Actual		
Total Revenues and Grants	16.3	17.8	191.8	181.0	155.0	183.0	اجمالي الإيرادات والمنح الخارجية
Domestic Revenues	15.7	17.3	184.8	174.6	149.2	179.1	الإيرادات المحلية
Tax	0.0	0.0	0.0	0.0	0.0	0.0	الضرائب
Pension Contribution	0.0	0.0	0.0	0.0	0.0	0.0	القطاعات التقاعدية
Foreign grants	0.6	0.5	7.0	6.4	5.9	3.9	المنح الخارجية
Other Revenues	15.7	17.3	184.8	174.6	149.2	179.1	الإيرادات الأخرى
Total Expenditures	21.1	14.3	183.3	183.4	151.7	177.8	اجمالي الانفاق
Current Expenditures	21.1	14.3	182.7	183.4	151.4	177.8	النفقات الجارية
Capital Expenditures	0.0	0.0	0.5	0.1	0.3	0.0	النفقات الرأسمالية
Deficit/Surplus							
Including Grants	-4.9	3.4	8.5	-2.4	3.3	5.2	بعد المنح
Excluding Grants	-5.4	2.9	1.6	-8.8	-2.6	1.3	قبل المنح

Memorandum Items	2026	2025	2025	2024	2023	2022	بنود تنكيرية
	2026	2025					
	كانون/ 2 Jan.						
Primary Balance (JD million)	(5.4)	2.9	1.6	(8.8)	(2.6)	1.3	العجز / الوفر الأولي (مليون دينار)
Current Balance (JD million)	(5.4)	2.9	2.1	(8.8)	(2.3)	1.3	العجز / الوفر الجاري (مليون دينار)
Total Revenues/Total Expenditures(%)	76.9	123.8	104.7	98.7	102.2	102.9	نسبة اجمالي الإيرادات الى اجمالي النفقات(%)
Domestic Revenues/Current Expenditures(%)	74.3	120.3	101.2	95.2	98.5	100.8	نسبة الإيرادات المحلية الى النفقات الجارية(%)
Domestic Revenues/Total Expenditures(%)	74.3	120.3	100.9	95.2	98.3	100.7	نسبة الإيرادات المحلية الى اجمالي الانفاق(%)
	نسبة العجز/الوفر الكلي الى الناتج المحلي الاجمالي(%)						
	Overall deficit/surplus as percent of GDP(%)						
Including Grants	-0.13	0.10	0.02	-0.01	0.01	0.01	
Excluding Grants	-0.15	0.09	0.00	-0.02	-0.01	0.00	



جدول رقم (10) : اجمالي الإيرادات حكومية مركزية - وحدات حكومية

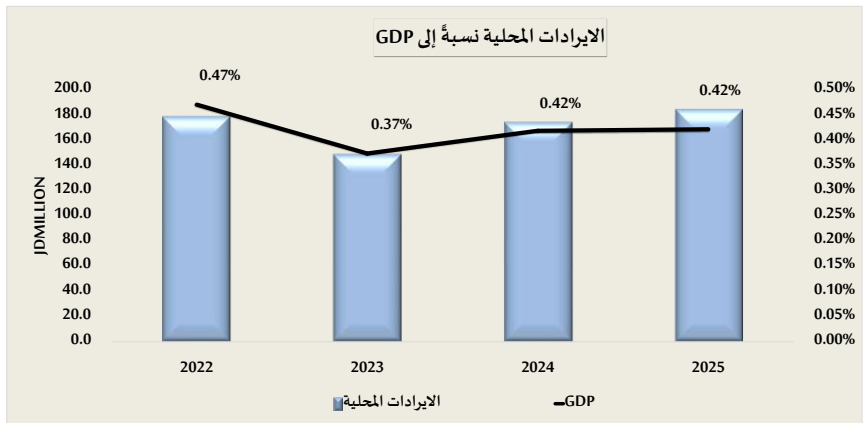
Table (10): TOTAL REVENUES OF CENTRAL GOVERNMENT - GOVERNMENT UNITS

	مليون دينار						
	2026	2025	2025	2024	2023	2022	
	أولي كانون/2026	أولي كانون/2025	أولي كانون/2025	فطنى/2024	فطنى/2023	فطنى/2022	
	Jan.	Jan.	Prel.	Actual	Actual	Actual	
Domestic Revenues	15.7	17.3	184.8	174.6	149.2	179.1	الإيرادات المحلية
Tax	0.0	0.0	0.0	0.0	0.0	0.0	الضرائب
Pension Contributions	0.0	0.0	0.0	0.0	0.0	0.0	الاقطاعات التقاعدية
Grants	0.6	0.5	7.0	6.4	5.9	3.9	المنح
Other revenues, of which:	15.7	17.3	184.8	174.6	149.2	179.1	إيرادات أخرى، منها:
License and Fees	0.0	0.0	8.0	8.0	0.0	0.0	رسوم ورخص
Total revenues	16.3	17.8	191.8	181.0	155.0	183.0	اجمالي الإيرادات

* Data source from government units final accounts

مصدر البيانات من الحساب الفطنى لوحدات الحكومية

Memorandum Items	2026	2025	2025	2024	2023	2022	بنود تذكيرية
	أولي كانون/2026	أولي كانون/2025					
نسبة من الناتج المحلي الاجمالي %							
Total revenues	0.44	0.54	0.44	0.43	0.39	0.48	اجمالي الإيرادات
Domestic Revenues	0.43	0.52	0.42	0.42	0.37	0.47	الإيرادات المحلية
Other Revenues	0.43	0.52	0.42	0.42	0.37	0.47	الإيرادات الأخرى
نسبة من الإيرادات المحلية %							
Domestic Revenues							الإيرادات المحلية:
Tax	0.0	0.0	0.0	0.0	0.0	0.0	الضرائب
Pension Contributions	0.0	0.0	0.0	0.0	0.0	0.0	الاقطاعات التقاعدية
Other Revenues	100.0	100.0	100.0	100.0	100.0	100.0	الإيرادات الأخرى



جدول رقم (11) : اجمالي النفقات حكومة مركزية - وحدات الحكومية

Table (11): TOTAL EXPENDITURES OF CENTRAL GOVERNMENTS - GOVERNMENT UNITS

JD Million	مليون دينار						
	2026	2025	2025	2024	2023	2022	
	أولي 2026	أولي 2025	أولي 2025	فعلي 2024	فعلي 2023	2022	
	كانون ثاني	كانون ثاني	أولي	فعلي	فعلي	2022	
	Jan.	Jan.	Prel.	Actual	Actual	2022	
Current expenditures	21.1	14.3	182.7	183.4	151.4	177.8	النفقات الجارية
Compensation of employees	18.5	7.6	78.1	73.0	64.6	59.7	تعميـضات الموظفـين
Wages, salaries and allowances	18.4	7.6	77.8	72.7	64.3	59.5	الرواتب والاجور والملاوات
Social security	0.0	0.0	0.3	0.2	0.3	0.3	الضمان الاجتماعي
Purchases of goods and services	2.7	6.7	103.4	109.8	85.5	117.4	المشتریات من السلع والخدمات
Interest payments	0.0	0.0	0.0	0.0	0.0	0.0	فوائد القروض
Internal	0.0	0.0	0.0	0.0	0.0	0.0	الفوائد الداخلية
External	0.0	0.0	0.0	0.0	0.0	0.0	الفوائد الخارجية
Subsidies	0.0	0.0	0.6	0.0	0.0	0.0	اعانات
Grants	0.0	0.0	0.0	0.0	0.0	0.0	دعم وحدات حكومية عامة
Pension and Compensation	0.0	0.0	0.0	0.0	0.0	0.0	التقاعد و التعويضات
Social Assiatance	0.0	0.0	0.0	0.0	0.0	0.0	مساعـدات اجتماعية
Other Expenditures	0.0	0.0	0.6	0.6	1.4	0.7	نفقات اخرى
Military Expenditures	0.0	0.0	0.0	0.0	0.0	0.0	مخصصات الجهاز العسكري
Capital expenditures	0.0	0.0	0.5	0.1	0.3	0.0	النفقات الرأسمالية
Total expenditures	21.1	14.3	183.2	183.4	151.7	177.8	مجموع النفقات العامة

* Data source from government units final accounts

* مصدر البيانات من الحساب الختامي للوحدات الحكومية

Memorandum Items	2026	2025	2025	2024	2023	2022	بنود تذكيرية
	كانون ثاني	كانون ثاني	2025	2024	2023	2022	
	Jan.	Jan.					
نسبة الى الناتج المحلي الاجمالي (%)							
In percent of GDP							
Total Expenditures	0.6	0.4	0.4	0.4	0.4	0.5	اجمالي الاتفاق
Current Expenditures	0.6	0.4	0.4	0.4	0.4	0.5	النفقات الجارية
Capital Expenditures	0.00	0.00	0.00	0.00	0.00	0.00	النفقات الرأسمالية
نسبة الى اجمالي الاتفاق (%)							
In percent of total expenditure							
Current Expenditures, of which:	100.0	100.0	99.7	100.0	99.8	100.0	النفقات الجارية، منها:
Compensation of employees	87.3	53.1	42.6	39.8	42.6	33.6	تعميـضات العاملـين
Purchases of goods and Services	12.6	46.8	56.4	59.8	56.4	66.0	المشتریات من السلع والخدمات
Interest Payments (commit. basis)	0.0	0.0	0.0	0.0	0.0	0.0	فوائد القروض (على اساس الاستحقاق)
Subsidies	0.0	0.0	0.3	0.0	0.0	0.0	الاعانات

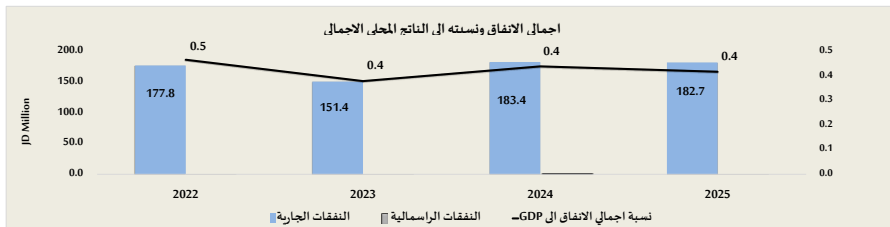


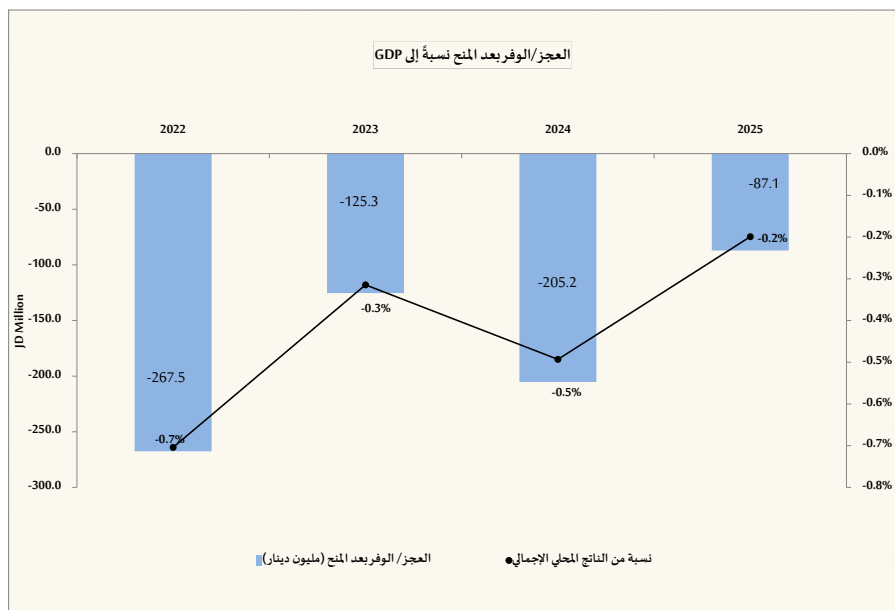
Table (12): Summary of Local government

JD Million

مليون دينار

	2026	2025	2025	2024	2023	2022	
	أولي 2026	كانون 2025	أولي 2025	فحسي 2024	فحسي 2023	2022	
	Jan.	Jan.	Prel.	Actual	Actual		
Total Revenues and Grants	73.9	68.5	750.7	625.8	690.5	598.8	اجمالي الإيرادات والمنح الخارجية
Domestic Revenues	73.7	68.0	748.1	619.2	674.6	583.4	الإيرادات المحلية
Tax	48.2	39.8	327.7	296.0	317.0	274.4	الضرائب
Pension Contribution	0.9	0.0	0.1	0.2	0.2	0.2	لقطاعات تقاعدية
Foreign grants	0.2	0.4	2.6	6.5	15.9	15.4	المنح الخارجية
Other Revenues	24.6	28.2	420.3	323.1	357.4	308.8	الإيرادات الأخرى
Total Expenditures	54.3	62.4	837.8	831.0	815.8	866.3	اجمالي الانفاق
Current Expenditures	39.0	40.9	623.7	630.3	628.6	598.4	النفقات الجارية
Capital Expenditures	15.3	21.5	214.1	200.8	187.3	267.9	النفقات الرأسمالية
Deficit/Surplus							العجز/الوفر
Including Grants	19.5	6.1	-87.1	-205.2	-125.3	-267.5	بعد المنح
Excluding Grants	19.3	5.6	-89.7	-211.8	-141.2	-282.9	قبل المنح

Memorandum Items	2026	2025	2025	2024	2023	2022	بنود تكميلية
	أولي 2026	كانون 2025	2025	2024	2023	2022	
	Jan.	Jan.					
Primary Balance (JD million)	19.3	6.2	9.2	-110.0	-64.7	-213.5	العجز / الوفر الأولي (مليون دينار)
Current Balance (JD million)	34.6	27.1	124.4	-11.0	46.1	-15.0	العجز / الوفر الجاري (مليون دينار)
Total Revenues/Total Expenditures(%)	135.9	109.7	89.6	75.3	84.6	69.1	نسبة اجمالي الإيرادات الى اجمالي النفقات(%)
Domestic Revenues/Current Expenditures(%)	188.7	166.2	119.9	98.3	107.3	97.5	نسبة الإيرادات المحلية الى النفقات الجارية(%)
Domestic Revenues/Total Expenditures(%)	135.6	109.0	89.3	74.5	82.7	67.3	نسبة الإيرادات المحلية الى اجمالي الانفاق(%)
Grants to Capital Expenditures(%)	1.3	2.1	1.2	3.3	8.5	5.8	نسبة المنح الى النفقات الرأسمالية(%)
	نسبة العجز/الوفر الكلي الى الناتج المحلي الإجمالي(%)						
	Overall deficit/surplus as percent of GDP(%)						
Including Grants	0.5	0.2	-0.2	-0.5	-0.3	-0.7	بعد المنح
Excluding Grants	0.5	0.2	0.0	-0.5	-0.4	-0.7	قبل المنح



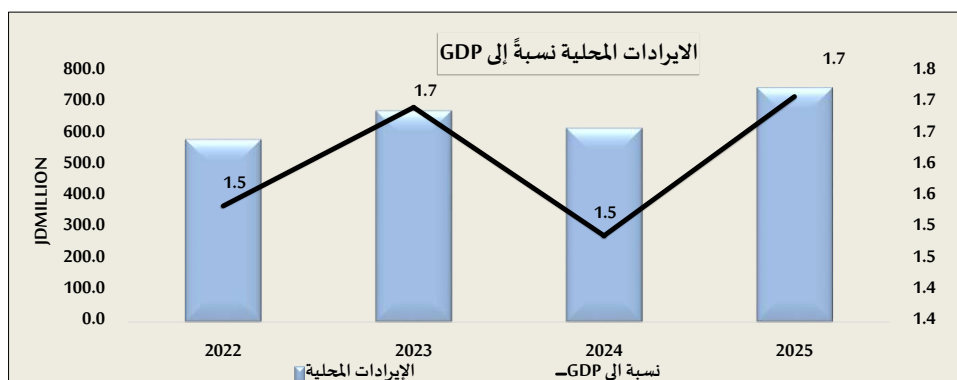
جدول رقم (13) : إيرادات حكومة محلية
Table (13): Revenue of Local government

JD Million

مليون دينار

	2026	2025	2025	2024	2023	2022	
	أولي 2026	كانون 2025	أولي 2025	فقطي			
	Jan.	Jan.	Prel.	Actual			
Domestic Revenues	73.7	68.0	748.1	619.2	674.6	583.4	الإيرادات المحلية
Tax	48.2	39.8	327.7	296.0	317.0	274.4	الضرائب
Pension Contribution	0.9	0.0	0.1	0.2	0.2	0.2	اقتطاعات تقاعدية
Grants	0.2	0.4	2.6	6.5	15.9	15.4	المنح
Other revenues, of which:	24.6	28.2	420.3	323.1	357.4	308.8	إيرادات أخرى، منها:
License and Fees	19.8	19.2	190.2	157.4	173.1	142.4	رسوم ورخص
Total revenues	73.9	68.5	750.7	625.8	690.5	598.8	اجمالي الإيرادات

Memorandum Items	2026	2025	2025	2024	2023	2022	بنود تذكيرية
	أولي 2026	كانون 2025					
	Jan.	Jan.					
	نسبة من الناتج المحلي الاجمالي %						
Domestic Revenues	2.0	2.1	1.7	1.5	1.7	1.5	الإيرادات المحلية:
Taxes	1.32	1.21	0.75	0.71	0.80	0.72	الضرائب
Pension Contributions	0.0	0.0	0.0	0.0	0.0	0.0	الاقتطاعات التقاعدية
Other Revenues	0.7	0.9	1.0	0.8	0.9	0.8	الإيرادات الأخرى
Domestic Revenues	نسبة من الإيرادات المحلية %						الإيرادات المحلية:
Tax	65.5	58.5	43.8	47.8	47.0	47.0	الضرائب
Pension Contributions	1.19	0.00	0.01	0.03	0.03	0.04	الاقتطاعات التقاعدية
Other Revenues	33.3	41.5	56.2	52.2	53.0	52.9	الإيرادات الأخرى



جدول رقم (14) : نفقات الحكومة المحلية

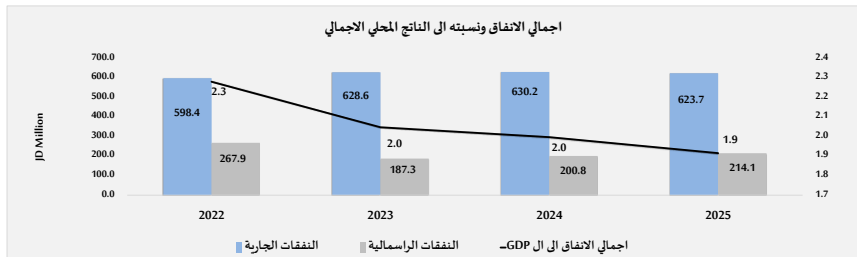
Table (14): Expenditures of Local government

JD Million

ملون مبنار

	2026	2025	2025	2024	2023	2022	
	أولي 2026	كانون ثاني 2025	أولي 2025	فعلية 2024	فعلية 2023	فعلية 2022	
	Jan.	Jan.	Prel.	Actual	Actual	Actual	
Current expenditures	39.0	40.9	623.7	630.2	628.6	598.4	النفقات الجارية
Compensation of employees	33.0	32.4	416.0	410.3	428.8	431.9	تعويضات العاملين منها:
Wages, salaries and allowances	31.3	30.7	401.6	399.9	407.4	410.4	الرواتب والأجور والعلاوات
Social security	1.7	1.7	14.4	10.4	21.4	21.5	الضمان الاجتماعي
Purchases of goods and services	5.8	7.2	99.2	105.5	102.7	86.3	المشتريات من السلع والخدمات
Interest payments	0.0	0.6	98.8	101.8	76.5	69.5	فوائد القروض
Internal	0.0	0.6	98.8	101.8	76.5	69.5	الفوائد الداخلية
External	0.0	0.0	0.0	0.0	0.0	0.0	الفوائد الخارجية
Subsidies	0.0	0.0	0.0	0.1	0.1	0.1	الإعانات
Grants	0.0	0.0	0.0	0.0	0.0	0.0	دعم وحدات حكومية عامة
Pension and Compensation	0.0	0.0	0.1	0.5	0.1	0.1	التقاعد والتعويضات
Social Assiatance	0.0	0.0	0.0	0.0	0.0	0.0	مساعداة اجتماعية
Other Expenditures	0.2	0.7	9.6	11.9	20.4	10.5	نفقات أخرى
Military Expenditures	0.0	0.0	0.0	0.0	0.0	0.0	مخصصات الجهاز العسكري
Capital expenditures	15.3	21.5	214.1	200.8	187.3	267.9	النفقات الرأسمالية
Total expenditures	54.3	62.4	837.8	831.0	815.8	866.3	مجموع النفقات العامة

Memorandum Items	2026	2025	2025	2024	2023	2022	بنود تكميلية
	أولي 2026	كانون ثاني 2025	أولي 2025	2024	2023	2022	
	Jan.	Jan.	Prel.	Actual	Actual	Actual	
نسبة الى الناتج المحلي الاجمالي (%)							
In percent of GDP							
Total Expenditures	1.5	1.9	1.9	2.0	2.0	2.3	اجمالي الاتفاق
Current Expenditures	1.1	1.2	1.4	1.5	1.6	1.6	النفقات الجارية
Capital Expenditures	0.42	0.65	0.49	0.48	0.47	0.71	النفقات الرأسمالية
نسبة الى اجمالي الاتفاق (%)							
In percent of total expenditure							
Current Expenditures, of which:	71.8	65.6	74.4	75.8	77.0	69.1	النفقات الجارية، منها:
Compensation of employees	60.7	51.9	49.7	49.4	52.6	49.9	تعويضات العاملين
Purchases of goods and Services	10.6	11.6	11.8	12.7	12.6	10.0	المشتريات من السلع والخدمات
Interest Payments (commit. basis)	0.0	1.0	11.8	12.3	9.4	8.0	فوائد القروض (على اساس الاستحقاق)
Capital Expenditures	28.2	34.4	25.6	24.2	23.0	30.9	النفقات الرأسمالية

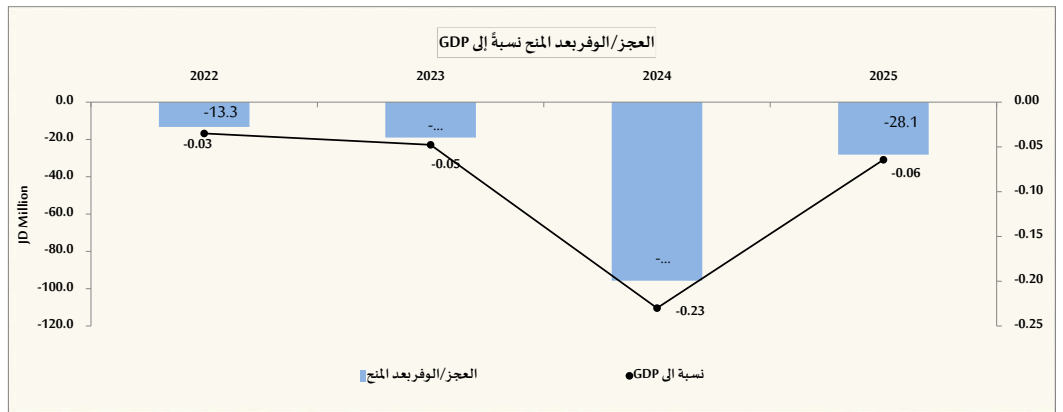


جدول رقم (15) خلاصة الموازنة العامة للمunicipalities

Table (15): SUMMARY OF MUNICIPALITIES BUDGET

JD Million	مليون دينار						
	2026	2025	2025	2024	2023	2022	
	أولي كانون 2/	كانون 2/	أولي	أولي	فعلي	Actual	
	Jan.	Jan.	Prel.	Prel.	Actual	Actual	
Total Revenues and Grants	22.5	10.2	303.6	231.6	301.1	291.9	اجمالي الإيرادات والمنح الخارجية
Domestic Revenues	22.3	10.1	301.3	228.7	294.8	279.8	الإيرادات المحلية
Tax	14.1	5.5	138.9	135.6	183.7	172.0	الضرائب
Pension Contribution	0.0	0.0	0.0	0.0	0.0	0.0	الإقطاعات التقاعدية
Foreign grants	0.2	0.1	2.3	3.0	6.4	12.0	المنح الخارجية
Other Revenues	8.2	4.6	162.5	93.0	111.1	107.8	الإيرادات الأخرى
Total Expenditures	23.1	22.8	331.7	327.3	320.1	305.1	اجمالي الإنفاق
Current Expenditures	19.6	19.4	287.0	281.9	281.1	276.3	التنفقات الجارية
Capital Expenditures	3.5	3.4	44.7	45.4	39.0	28.9	التنفقات الرأسمالية
Deficit/Surplus							العجز/الوفر
Including Grants	-0.6	-12.5	-28.1	-95.7	-19.0	-13.3	بعد المنح
Excluding Grants	-0.8	-12.7	-30.4	-98.7	-25.4	-25.3	قبل المنح

Memorandum Items	2026	2025	2025	2024	2023	2022	بنود تذكيرية
	كانون 2/	كانون 2/	أولي	أولي	أولي	أولي	
	Jan.	Jan.	Jan.	Jan.	Jan.	Jan.	
Primary Balance (JD million)	(0.8)	(12.1)	(19.6)	(89.8)	(16.8)	(13.7)	العجز/الوفر الأولي (مليون دينار)
Current Balance (JD million)	(0.8)	(12.7)	(30.4)	(98.7)	(25.4)	(25.3)	العجز/الوفر الجاري (مليون دينار)
Total Revenues/Total Expenditures(%)	97.2	44.9	91.5	70.8	94.1	95.6	نسبة اجمالي الإيرادات الى اجمالي النفقات(%)
Domestic Revenues/Current Expenditures(%)	113.5	52.1	105.0	81.1	104.8	101.3	نسبة الإيرادات المحلية الى النفقات الجارية(%)
Domestic Revenues/Total Expenditures(%)	96.4	44.4	90.8	69.9	92.1	91.7	نسبة الإيرادات المحلية الى اجمالي الإنفاق(%)
Grants to Capital Expenditures(%)	5.6	4.0	5.0	6.5	16.4	41.7	نسبة المنح الى النفقات الرأسمالية(%)
نسبة العجز/الوفر الكلي الى الناتج المحلي الاجمالي(%)							
Overall Deficit/Surplus as percent of GDP(%)							
Including Grants	-0.02	-0.38	-0.06	-0.23	-0.05	-0.03	بعد المنح
Excluding Grants	-0.02	-0.39	-0.07	-0.24	-0.06	-0.07	قبل المنح



جدول رقم (16) : اجمالي الإيرادات للبلديات
Table (16): TOTAL REVENUES OF MUNICIPALITIES

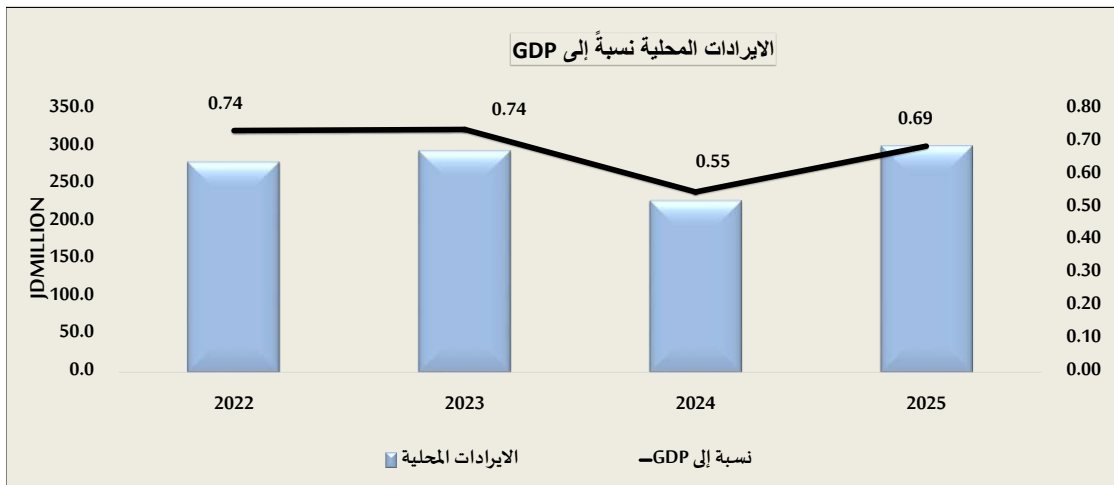
JD Million

مليون دينار

	أولي 2026	2025	2025	2024	2023	2022	
	كانون/2 Jan.			اولي Prel.		فطي Actual	
Domestic Revenues	22.3	10.1	301.3	228.7	294.8	279.8	ايرادات محلية
Tax	14.1	5.5	138.9	135.6	183.7	172.0	الضرائب
Pension Contribution	0.0	0.0	0.0	0.0	0.0	0.0	اقتطاعات تقاعدية
Grants	0.2	0.1	2.3	3.0	6.4	12.0	المنح
Other revenues, of which:	8.2	4.6	162.5	93.0	111.1	107.8	ايرادات أخرى، منها:
License and Fees	2.6	1.5	23.2	27.0	30.6	27.4	رسوم ورخص
Total revenues	22.5	10.2	303.6	231.6	301.1	291.9	اجمالي الإيرادات

*مصدر البيانات من بنك تنمية المدن والقرى

Memorandum Items	2026	2025	2025	2024	2023	2022	بنود تذكيرية
	كانون/2 Jan.						
	نسبة من الناتج المحلي الاجمالي %						
	In Percent of GDP						
Domestic Revenues	0.61	0.31	0.69	0.55	0.74	0.74	الإيرادات المحلية:
Tax	0.4	0.2	0.3	0.3	0.5	0.5	الضرائب
Pension Contributions	0.0	0.0	0.0	0.0	0.0	0.0	الاقتطاعات التقاعدية
Other Revenues	0.2	0.1	0.4	0.2	0.3	0.3	الإيرادات الأخرى
	نسبة من الإيرادات المحلية%						
	In Percent of Domestic Revenue						
Domestic Revenues							الإيرادات المحلية:
Tax	63.2	54.5	46.1	59.3	62.3	61.5	الضرائب
Pension Contributions	0.0	0.0	0.0	0.0	0.0	0.0	الاقتطاعات التقاعدية
Other Revenues	36.8	45.5	53.9	40.7	37.7	38.5	الإيرادات الأخرى

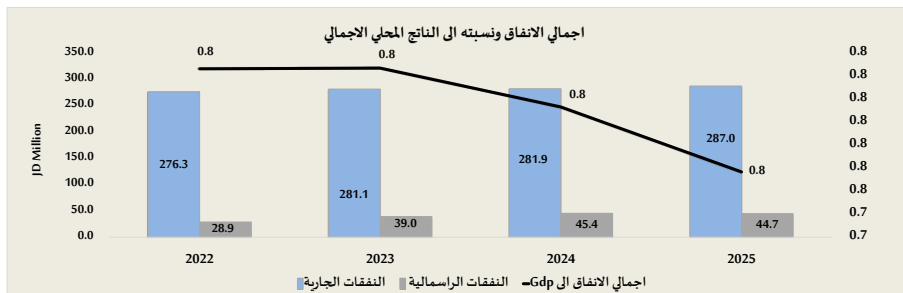


جدول رقم (17) : اجمالي النفقات للبلديات

Table (17): TOTAL EXPENDITURES OF MUNICIPALITIES

JD Million	مليون دينار						
	2026	2025	2025	2024	2023	2022	
	أولي 2026	2025	أولي 2025	أولي 2024	2023	فعلي 2022	
	كانون ثاني		أولي			Actual	
	Jan.		Prel.				
Current expenditures	19.6	19.4	287.0	281.9	281.1	276.3	النفقات الجارية
Compensation of employees	15.1	14.0	204.6	189.0	194.5	197.5	تعويضات الموظفين
Wages, salaries and allowances	15.1	14.0	204.6	189.0	194.5	197.5	الرواتب والاجور والعلاوات
Social security	0.0	0.0	0.0	0.0	0.0	0.0	الضمان الاجتماعي
Purchases of goods and services	4.6	4.8	71.6	84.0	78.0	64.9	المشتريات من السلع والخدمات
Interest payments	0.0	0.6	10.8	8.9	8.6	13.9	قوائد القروض
Internal	0.0	0.6	10.8	8.9	8.6	13.9	القوائد الداخلية
External	0.0	0.0	0.0	0.0	0.0	0.0	القوائد الخارجية
Subsidies	0.0	0.0	0.0	0.0	0.0	0.0	ايعات
Grants	0.0	0.0	0.0	0.0	0.0	0.0	دعم وحدات حكومية عامة
Pension and Compensation	0.0	0.0	0.0	0.0	0.0	0.0	التقاعد و التعويضات
Social Assiatance	0.0	0.0	0.0	0.0	0.0	0.0	مساعدات اجتماعية
Other Expenditures	0.0	0.0	0.0	0.0	0.0	0.0	نفقات اخرى
Military Expenditures	0.0	0.0	0.0	0.0	0.0	0.0	مخصصات الجهاز العسكري
Capital expenditures	3.5	3.4	44.7	45.4	39.0	28.9	النفقات الراسمالية
Total expenditures	23.1	22.8	331.7	327.3	320.1	305.1	مجموع النفقات العامة

Memorandum Items	2026	2025	2025	2024	2023	2022	بنود تذكيرية
	كانون ثاني	Jan.					
	نسبة الى الناتج المحلي الاجمالي (%)						
	In percent of GDP						
Total Expenditures	0.6	0.7	0.8	0.8	0.8	0.8	الاجمالي الانفاق
Current Expenditures	0.5	0.6	0.7	0.7	0.7	0.7	النفقات الجارية
Capital Expenditures	0.1	0.1	0.1	0.1	0.1	0.1	النفقات الراسمالية
	نسبة الى اجمالي الانفاق (%)						
	In percent of total expenditure						
Current Expenditures, of which:	84.9	85.2	86.5	86.1	87.8	90.5	النفقات الجارية، منها:
Compensation of employees	65.2	61.5	61.7	57.8	60.8	64.7	تعويضات الموظفين
Purchases of goods and services	19.7	21.1	21.6	25.7	24.4	21.3	المشتريات من السلع والخدمات
Interest payments	0.0	2.6	3.3	2.7	2.7	4.6	قوائد القروض
Capital Expenditures	15.1	14.8	13.5	13.9	12.2	9.5	النفقات الراسمالية



جدول رقم (18): خلاصة الموازنة العامة لأمانة عمان

Table (18): SUMMARY OF GREATER AMMAN BUDGET

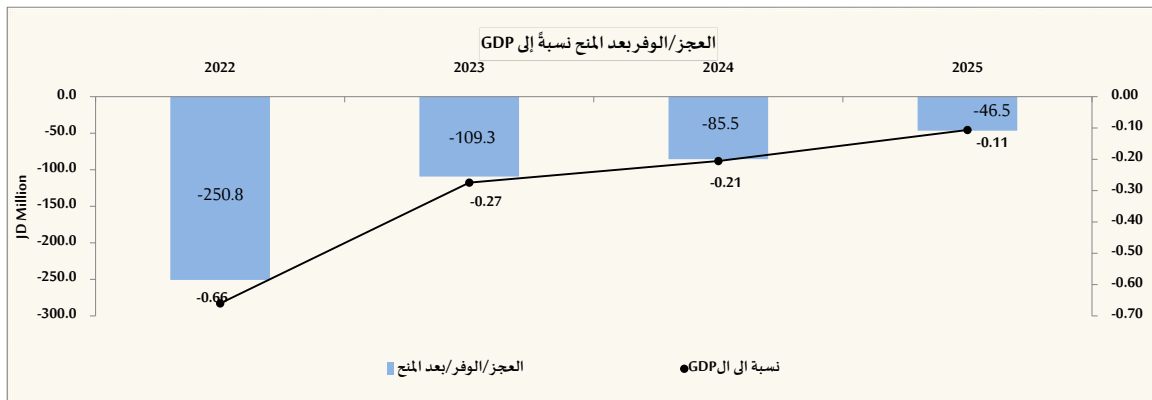
JD Million

مليون دينار

	2026	2025	2025	2024	2023	2022	
	أولي 2026	كانون 2025	أولي 2025	فعلية 2023-2024			
	Jan.	Jan.	Prel.	Actual			
Total Revenues and Grants	43.6	54.8	382.4	332.3	300.3	240.2	اجمالي الإيرادات والمنح الخارجية
Domestic Revenues	43.6	54.5	382.1	328.7	290.8	236.8	الإيرادات المحلية
Tax	32.4	33.4	173.7	148.9	117.7	91.9	الضرائب
Pension Contribution	0.9	0.0	0.1	0.2	0.2	0.2	اقتطاعات تقاعدية
Foreign grants	0.0	0.3	0.3	3.6	9.5	3.4	المنح الخارجية
Other Revenues	10.3	21.1	208.4	179.7	172.9	144.7	الإيرادات الأخرى
Total Expenditures	26.6	35.8	429.0	417.8	409.6	491.0	اجمالي الاتفاقيات
Current Expenditures	16.0	18.2	283.7	294.6	294.5	269.3	النفقات الجارية
Capital Expenditures	10.6	17.6	145.3	123.2	115.1	221.7	النفقات الرأسمالية
Deficit/Surplus *							العجز/الوفر *
Including Grants	17.0	19.0	-46.5	-85.5	-109.3	-250.8	بعد المنح
Excluding Grants	17.0	18.7	-46.8	-89.1	-118.8	-254.2	قبل المنح

*عجز / وفر امانة عمان قبل التمويل
**مصدر البيانات امانة عمان

Memorandum Items	2026	2025	2025	2024	2023	2022	بنود تذكيرية
	أولي 2026	كانون 2025					
	Jan.	Jan.					
Primary Balance (JD million)	17.0	18.7	41.2	3.9	(51.5)	(199.5)	العجز/الوفر الأولي (مليون دينار)
Current Balance (JD million)	27.62	36.30	98.46	34.13	(3.67)	(32.45)	العجز/الوفر الجاري (مليون دينار)
Total Revenues/Total Expenditures(%)	163.95	153.12	89.15	79.54	73.31	48.92	نسبة اجمالي الإيرادات الى اجمالي النفقات (%)
Domestic Revenues/Current Expenditures(%)	272.62	299.35	134.71	111.58	98.75	87.95	نسبة الإيرادات المحلية الى النفقات الجارية (%)
Domestic Revenues/Total Expenditures(%)	163.95	152.26	89.08	78.68	71.00	48.24	نسبة الإيرادات المحلية الى اجمالي الاتفاقيات (%)
Grants to Capital Expenditures(%)	0.00	1.75	0.21	2.90	8.23	1.52	نسبة المنح الى النفقات الرأسمالية (%)
نسبة العجز/الوفر الكلي الى الناتج المحلي الاجمالي (%)							
Overall deficit/surplus as percent of GDP(%)							
Including Grants	0.46	0.58	(0.11)	(0.21)	(0.27)	(0.66)	بعد المنح
Excluding Grants	0.46	0.57	(0.11)	(0.21)	(0.30)	(0.67)	قبل المنح



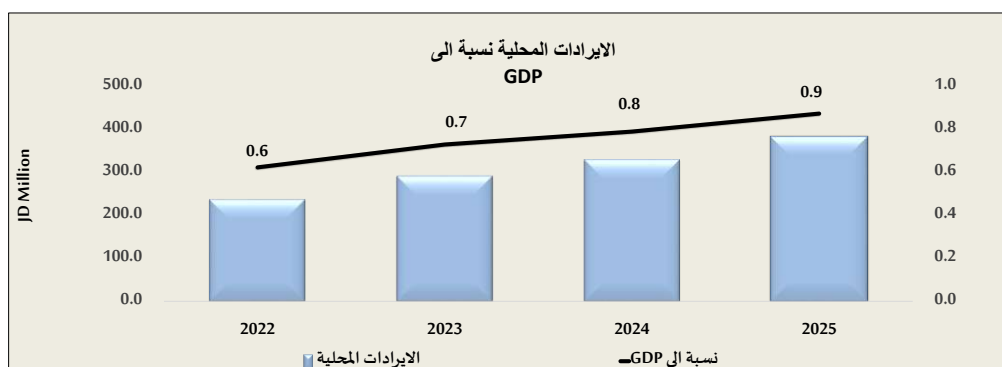
جدول رقم (19) : اجمالي إيرادات عمان

Table (19): TOTAL REVENUES OF GREATER AMMAN

	أولي 2026	2025	2025	2024	2023	2022	
	كانون 2/Jan.		أولي Prel.	فعل Actual			
Domestic Revenues	43.6	54.5	382.1	328.7	290.8	236.8	الإيرادات المحلية
Tax	32.4	33.4	173.7	148.9	117.7	91.9	الضرائب
Pension Contribution	0.9	0.0	0.1	0.2	0.2	0.2	اقتطاعات تقاعدية
Grants	0.0	0.3	0.3	3.6	9.5	3.4	المنح
Other revenues, of which:	10.3	21.1	208.4	179.7	172.9	144.7	إيرادات أخرى، منها:
License and Fees	14.8	15.5	129.1	111.1	115.6	85.8	رسوم ورخص
Total revenues	43.6	54.8	382.4	332.3	300.3	240.2	اجمالي الإيرادات

مصدر البيانات: أمانة عمان

Memorandum Items	2026	2025	2025	2024	2023	2022	بنود تذكيرية
	كانون 2/Jan.						
	نسبة من الناتج المحلي الاجمالي %						
Domestic Revenues	1.2	1.7	0.9	0.8	0.7	0.6	الإيرادات المحلية:
Tax	0.9	1.0	0.4	0.4	0.3	0.2	الضرائب
Pension Contributions	0.0	0.0	0.0	0.0	0.0	0.0	الاقتطاعات التقاعدية
Other Revenues	0.3	0.6	0.5	0.4	0.4	0.4	الإيرادات الأخرى
	نسبة من الإيرادات المحلية %						
Domestic Revenues							الإيرادات المحلية:
Tax	74.4	61.2	45.4	45.3	40.5	38.8	الضرائب
Pension Contributions	2.0	0.0	0.0	0.0	0.1	0.1	الاقتطاعات التقاعدية
Other Revenues	23.6	38.8	54.5	54.7	59.4	61.1	الإيرادات الأخرى



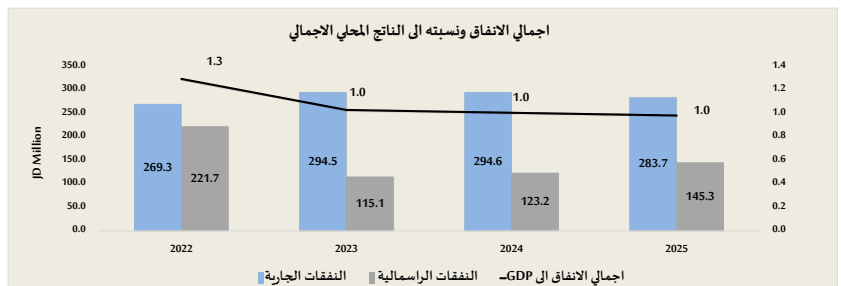
جدول رقم (20) : اجمالي انفاق امانة عمان

Table (20): TOTAL EXPENDITURES OF GREATER AMMAN

JD Million	مليون دينار						
	2026	2025	2025	2024	2023	2022	
	أولي	كثون ثاني	أولي	فعللي	فعللي	فعللي	
	Jan.	Jan.	Prel.	Actual	Actual	Actual	
Current expenditures	16.0	18.2	283.7	294.6	294.5	269.3	النفقات الجارية
Compensation of employees	14.9	15.5	173.8	179.5	192.9	192.8	تعويضات الموظفين
Wages, salaries and allowances	13.4	14.0	162.8	173.3	175.8	175.3	الرواتب والاجور والعلوات
Social security	1.5	1.5	11.0	6.2	17.0	17.5	الضمان الاجتماعي
Purchases of goods and services	1.1	2.2	17.2	13.2	17.3	14.5	المشتريات من السلع والخدمات
Interest payments	0.0	0.0	88.0	92.9	67.4	54.7	فوائد القروض
Internal	0.0	0.0	88.0	92.9	67.4	54.7	الفوائد الداخلية
External	0.0	0.0	0.0	0.0	0.0	0.0	الفوائد الخارجية
Subsidies	0.0	0.0	0.0	0.0	0.0	0.0	الاعانات
Grants	0.0	0.0	0.0	0.0	0.0	0.0	دعم وحدات حكومية عامة
Pension and Compensation	0.0	0.0	0.0	0.0	0.0	0.0	التقاعد و التعويضات
Social Assiatance	0.0	0.0	0.0	0.0	0.0	0.0	مساعدات اجتماعية
Other Expenditures	0.0	0.5	4.6	8.9	17.0	7.3	نفقات اخرى
Military Expenditures	0.0	0.0	0.0	0.0	0.0	0.0	مخصصات الجهاز العسكري
Capital expenditures	10.6	17.6	145.3	123.2	115.1	221.7	النفقات الراسمالية
Total expenditures	26.6	35.8	429.0	417.8	409.6	491.0	مجموع النفقات العامة

*مصدر البيانات امانة عمان

Memorandum Items	2026	2025	2025	2024	2023	2022	بنود تذكيرية
	كثون ثاني	Jan.					
	نسبة الى الناتج المحلي الاجمالي (%)						
	In percent of GDP						
Total Expenditures	0.7	1.1	1.0	1.0	1.0	1.3	اجمالي الانفاق
Current Expenditures	0.4	0.6	0.6	0.7	0.7	0.7	النفقات الجارية
Capital Expenditures	0.3	0.5	0.3	0.3	0.3	0.6	النفقات الراسمالية
	نسبة الى اجمالي الانفاق (%)						
	In percent of total expenditure						
Current Expenditures , of which:	60.1	50.9	66.1	70.5	71.9	54.8	النفقات الجارية، منها:
Compensation of employees	56.1	43.2	40.5	43.0	47.1	39.3	تعويضات الموظفين
Purchases of goods and services	4.0	6.2	4.0	3.2	4.2	3.0	المشتريات من السلع والخدمات
Interest payments	0.0	0.0	20.5	22.2	16.4	11.1	فوائد القروض
Capital Expenditures	39.9	49.1	33.9	29.5	28.1	45.2	النفقات الراسمالية



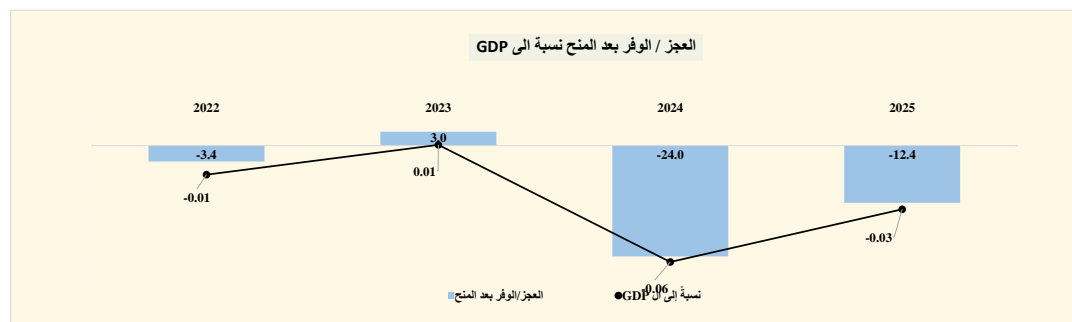
جدول رقم (21): خلاصة موازنة سلطة إقليم البترا وسلطة منطقة العقبة الاقتصادية

Table (21): Summary of the budget of the Petra Region Authority and the Aqaba Economic Region Authority

JD Million مليون دينار

	2026	2025	2025	2024	2023	2022	
	أولي 2026	2025	أولي 2025	2024	فعلي 2023	2022	
	كانون/2		أولي		فعلي		
	Jan.		Prel.		Actual		
Total Revenues and Grants	7.8	3.4	64.6	61.9	89.1	66.7	اجمالي الإيرادات والمنح الخارجية
Domestic Revenues	7.8	3.4	64.6	61.9	89.1	66.7	الإيرادات المحلية
Tax	1.7	1.0	15.2	11.5	15.6	10.5	الضرائب
Pension Contribution	0.0	0.0	0.0	0.0	0.0	0.0	اقتطاعات تقاعدية
Grants	0.0	0.0	0.0	0.0	0.0	0.0	المنح
Other Revenues	6.1	2.5	49.4	50.4	73.4	56.3	الإيرادات الأخرى
Total Expenditures	4.6	3.9	77.1	85.9	86.0	70.2	اجمالي الاتفاق
Current Expenditures	3.4	3.3	53.0	53.8	52.9	52.8	النفقات الجارية
Capital Expenditures	1.2	0.5	24.1	32.1	33.1	17.3	النفقات الرأسمالية
Deficit/Surplus							العجز/ الوفرة
Including Grants	3.1	-0.4	-12.4	-24.0	3.0	-3.4	بعد المنح
Excluding Grants	3.1	-0.4	-12.4	-24.0	3.0	-3.4	قبل المنح

Memorandum Items	2026	2025	2025	2024	2023	2022	بنود تذكيرية
	كانون/2	2025					
	Jan.						
Primary Balance (JD million)	3.15	-0.4	-12.4	-24.0	3.5	-2.6	العجز / الوفرة الأولي (مليون دينار)
Current Balance (JD million)	4.4	0.1	11.7	8.1	36.1	13.9	العجز / الوفرة الجاري (مليون دينار)
Total Revenues/Total Expenditures(%)	168.2%	89.3%	83.9%	72.0%	103.5%	95.1%	نسبة اجمالي الإيرادات الى اجمالي النفقات(%)
Domestic Revenues/Current Expenditures(%)	229.2%	103.7%	122.0%	115.1%	168.3%	126.3%	نسبة الإيرادات المحلية الى النفقات الجارية(%)
Domestic Revenues/Total Expenditures(%)	168.2%	89.3%	83.9%	72.0%	103.5%	95.1%	نسبة الإيرادات المحلية الى اجمالي الاتفاق(%)
Grants to Capital Expenditures(%)	0.0%	0.0%	0.0%	0.0%	0.0%	0.0%	نسبة المنح الى النفقات الرأسمالية(%)
	نسبة العجز/ الوفرة الكلي الى الناتج المحلي الاجمالي(%)						
	Overall deficit/surplus as percent of GDP(%)						
Including Grants	0.09	-0.01	-0.03	-0.06	0.01	-0.01	بعد المنح
Excluding Grants	0.09	-0.01	-0.03	-0.06	0.01	-0.01	قبل المنح



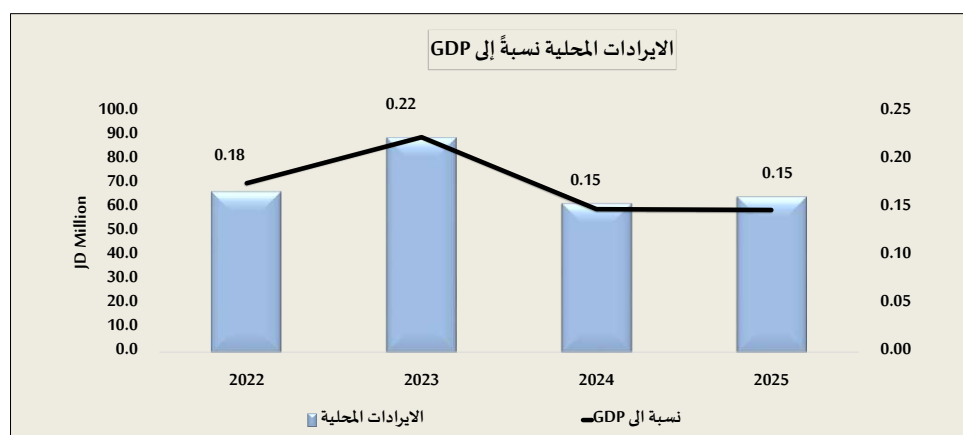
جدول رقم (22) : إيرادات سلطة اقليم البترا وسلطة منطقة العقبة الاقتصادية

Table (22): Revenue of Petra Region Authority and the Aqaba Economic Region Authority

JD Million	2026	2025	2025	2024	2023	2022	مليون دينار
	كانون/2		أولي	فطي			
	Jan.		Prel.	Actual			
Domestic Revenues	7.8	3.4	64.6	61.9	89.0	66.7	ايرادات محلية
Tax	1.7	1.0	15.2	11.5	15.6	10.5	الضرائب
Pension Contribution	0.0	0.0	0.0	0.0	0.0	0.0	الاقتطاعات التقاعدية
Grants	0.0	0.0	0.0	0.0	0.0	0.0	المنح
Other revenues, of which:	6.1	2.5	49.4	50.4	73.4	56.3	ايرادات أخرى، منها:
License and Fees	2.4	2.2	37.9	19.4	26.9	29.2	رسوم ورخص
Total revenues	7.8	3.4	64.6	61.9	89.0	66.7	اجمالي الإيرادات

* تشمل سلطة اقليم البترا وسلطة منطقة العقبة الاقتصادية الخاصة

Memorandum Items	2026	2025	2025	2024	2023	2022	بنود تذكيرية
	كانون/2						
نسبة من الناتج المحلي الاجمالي %							
Domestic Revenues	0.21	0.10	0.15	0.15	0.22	0.18	الإيرادات المحلية:
Tax	0.05	0.03	0.03	0.03	0.04	0.03	الضرائب
Pension Contributions	0.0	0.0	0.0	0.0	0.0	0.0	الاقتطاعات التقاعدية
Other Revenues	0.17	0.08	0.11	0.12	0.18	0.15	الإيرادات الأخرى
نسبة من الإيرادات المحلية %							
Domestic Revenues							الإيرادات المحلية:
Tax	21.9	27.8	23.5	18.6	17.5	15.7	الضرائب
Pension Contributions	0.0	0.0	0.0	0.0	0.0	0.0	الاقتطاعات التقاعدية
Other Revenues	78.1	72.2	76.5	81.4	82.5	84.3	الإيرادات الأخرى

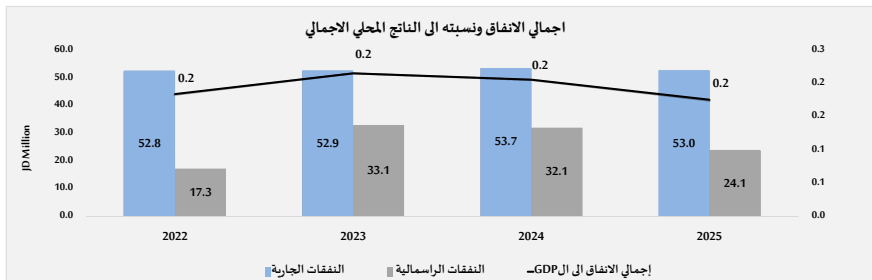


جدول رقم (23) : إجمالي نفقات سلطة إقليم البترا وسلطة منطقة العقبة الاقتصادية

Table (23): Total Expenditures of Petra Region Authority and the Aqaba Economic Region Authority

	ملون دينار						
	2026	2025	2025	2024	2023	2022	
	أولي كانون ثاني Jan.	أولي Prel.	فعلي Actual				
Current expenditures	3.4	3.3	53.0	53.7	52.9	52.8	النفقات الجارية
Compensation of employees	3.0	2.9	37.5	41.7	41.4	41.6	تعويضات الموظفين
Wages, salaries and allowances	2.8	2.7	34.1	37.6	37.0	37.6	الرواتب والاجور والملاوات
Social security	0.2	0.2	3.4	4.2	4.4	4.0	الضمان الاجتماعي
Purchases of goods and services	0.2	0.2	10.4	8.3	7.4	6.9	المشتريات من السلع والخدمات
Interest payments	0.0	0.0	0.0	0.0	0.5	0.8	فوائد القروض
Internal	0.0	0.0	0.0	0.0	0.5	0.8	الفوائد الداخلية
External	0.0	0.0	0.0	0.0	0.0	0.0	الفوائد الخارجية
Subsidies	0.0	0.0	0.0	0.1	0.1	0.1	الإعانات
Grants	0.0	0.0	0.0	0.0	0.0	0.0	دعم وحدات حكومية عامة
Pension and Compensation	0.0	0.0	0.1	0.5	0.1	0.1	التقاعد والتعويضات
Social Assiatance	0.0	0.0	0.0	0.0	0.0	0.0	مساعدات اجتماعية
Other Expenditures	0.2	0.2	5.0	3.1	3.3	3.2	نفقات اخرى
Military Expenditures	0.0	0.0	0.0	0.0	0.0	0.0	مخصصات الجهاز العسكري
Capital expenditures	1.2	0.5	24.1	32.1	33.1	17.3	النفقات الرأسمالية
Total expenditures	4.6	3.9	77.1	85.9	86.0	70.2	مجموع النفقات العامة

Memorandum Items	2026	2025	2025	2024	2023	2022	بنود تذكيرية
	كانون ثاني Jan.	كانون ثاني Jan.					
	نسبة الى الناتج المحلي الإجمالي (%)						
	In percent of GDP						
Total Expenditures	0.1	0.1	0.2	0.2	0.2	0.2	إجمالي الانفاق
Current Expenditures	0.1	0.1	0.1	0.1	0.1	0.1	النفقات الجارية
Capital Expenditures	0.0	0.0	0.1	0.1	0.1	0.0	النفقات الرأسمالية
	نسبة الى إجمالي الانفاق (%)						
	In percent of total expenditure						
Current Expenditures of which:	73.4	86.1	68.8	62.6	61.5	75.3	النفقات الجارية، منها:
Compensation of employees	64.8	75.2	48.7	48.6	48.1	59.2	تعويضات الموظفين
Purchases of goods and services	3.6	4.9	13.5	9.7	8.6	9.9	المشتريات من السلع والخدمات
Interest payments	0.0	0.0	0.0	0.0	0.6	1.2	فوائد القروض
Capital Expenditures	26.6	13.9	31.2	37.4	38.5	24.7	النفقات الرأسمالية



جدول رقم (24): خلاصة موازنة مؤسسة الضمان الاجتماعي وصندوق استثمار اموال الضمان الاجتماعي

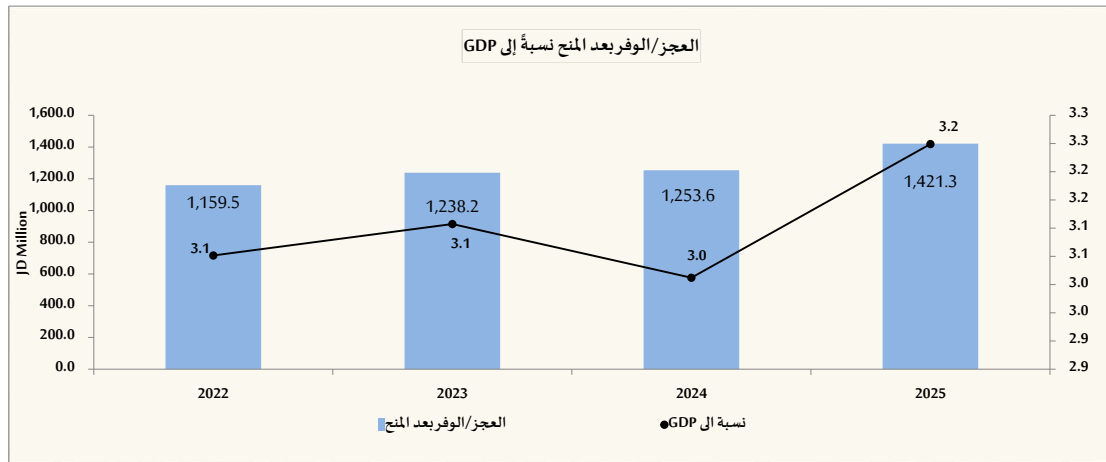
Table (24): Summary of Social Security Institution and the Social Security Investment Fund

JD Million

مليون دينار

	2026	2025	2025	2024	2023	2022	
	أولي 2026	2025	أولي 2025	2024	2023	2022	
	كانون 2/2026	2025	أولي 2025	2024	2023	2022	
	Jan.	2025	Prel.	2024	2023	2022	
	Jan.	2025	Prel.	2024	2023	2022	
Total Revenues and Grants	269.7	260.2	3,637.0	3,231.5	3,036.6	2,820.5	اجمالي الإيرادات والمنح الخارجية
Domestic Revenues	269.7	260.2	3,637.0	3,231.5	3,036.6	2,820.5	الإيرادات المحلية
Tax	0.0	0.0	0.0	0.0	0.0	0.0	الضرائب
Pension Contribution	202.9	188.0	2,417.5	2,250.0	2,155.2	2,096.3	اقتطاعات تقاعدية
Foreign grants	0.0	0.0	0.0	0.0	0.0	0.0	المنح الخارجية
Other Revenues	66.8	72.2	1,219.5	981.5	881.4	724.2	الإيرادات الأخرى
Total Expenditures	187.9	170.8	2,215.7	1,977.9	1,798.4	1,661.0	اجمالي الانفاق
Current Expenditures	187.9	170.8	2,214.3	1,975.1	1,796.4	1,660.2	النفقات الجارية
Capital Expenditures	0.0	0.0	1.4	2.8	2.0	0.8	النفقات الرأسمالية
Deficit/Surplus							العجز/ الوفرة
Including Grants	81.8	89.4	1,421.3	1,253.6	1,238.2	1,159.5	بعد المنح
Excluding Grants	81.8	89.4	1,421.3	1,253.6	1,238.2	1,159.5	قبل المنح

Memorandum Items	2026	2025	2025	2024	2023	2022	بنود تنكيرية
	أولي 2026	2025	أولي 2025	2024	2023	2022	
	كانون 2/2026	2025	أولي 2025	2024	2023	2022	
	Jan.	2025	Prel.	2024	2023	2022	
Primary Balance (JD million)	81.8	89.4	1421.3	1253.6	1238.2	1159.5	العجز / الوفرة الاولي (مليون دينار)
Current Balance (JD million)	81.8	89.4	1422.7	1256.4	1240.2	1160.3	العجز / الوفرة الجاري (مليون دينار)
Total Revenues/Total Expenditures(%)	143.5	152.4	164.1	163.4	168.9	169.8	نسبة اجمالي الإيرادات الى اجمالي النفقات(%)
Domestic Revenues/Current Expenditures(%)	143.5	152.4	164.3	163.6	169.0	169.9	نسبة الإيرادات المحلية الى النفقات الجارية(%)
Domestic Revenues/Total Expenditures(%)	143.5	152.4	164.1	163.4	168.9	169.8	نسبة الإيرادات المحلية الى اجمالي الانفاق(%)
نسبة العجز/الوفرة الكلي الى الناتج المحلي الاجمالي(%)							
Overall deficit/surplus as percent of GDP(%)							
Including Grants	2.2	2.7	3.2	3.0	3.1	3.1	بعد المنح
Excluding Grants	2.2	2.7	3.2	3.0	3.1	3.1	قبل المنح

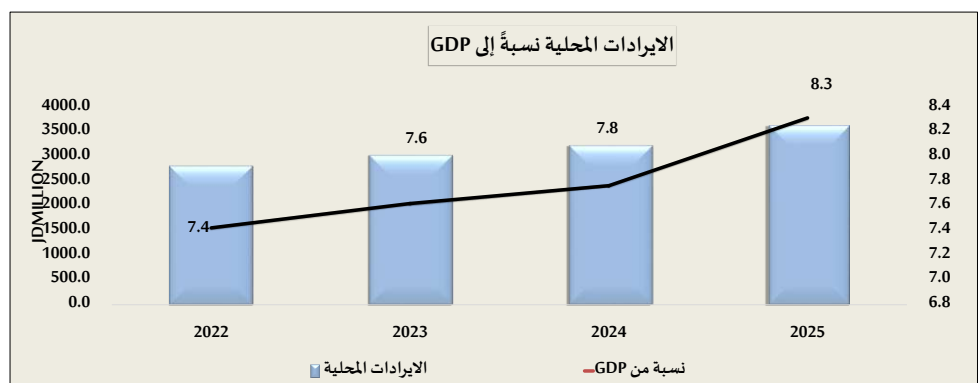


جدول رقم (25) : إجمالي إيرادات مؤسسة الضمان الاجتماعي وصندوق استثمار اموال الضمان الاجتماعي

Table (25): Total Revenue of Social Security Institution and the Social Security Investment Fund

	2026	2025	2025	2024	2023	2022	مليون دينار
	أولي كانون 2/	Jan.	أولي Prel.	فقطي Actual			
Domestic Revenues	269.7	260.2	3637.0	3231.5	3036.6	2820.5	ايرادات محلية
Tax	0.0	0.0	0.0	0.0	0.0	0.0	الضرائب
Pension Contribution	202.9	188.0	2417.5	2250.0	2155.2	2096.3	اقتطاعات تقاعدية
Grants	0.0	0.0	0.0	0.0	0.0	0.0	المنح
Other revenues, of which:	66.8	72.2	1219.5	981.5	881.3	724.2	ايرادات أخرى، منها:
License and Fees	0.0	0.0	0.0	0.0	0.0	0.0	رسوم ورخص
Total revenues	269.7	260.2	3637.0	3231.5	3036.6	2820.5	اجمالي الإيرادات

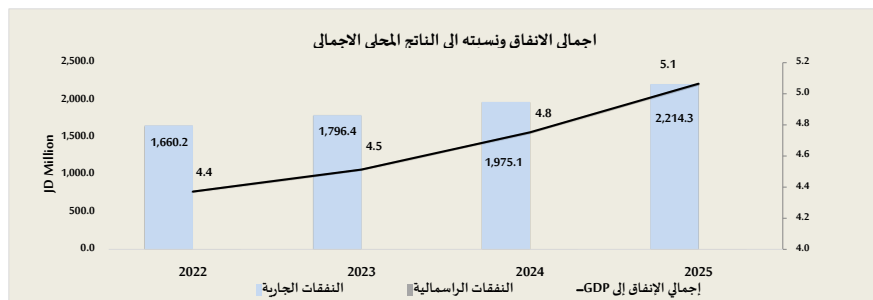
Memorandum Items	2026	2025	2025	2024	2023	2022	بنود تذكيرية
	أولي كانون 2/	Jan.	2025	2024	2023	2022	
نسبة من الناتج المحلي الاجمالي %							
Domestic Revenues	7.4	7.9	8.3	7.8	7.6	7.4	الإيرادات المحلية:
Tax	0.0	0.0	0	0	0	0	الضرائب
Pension Contributions	5.5	5.7	5.5	5.4	5.4	5.5	مساهمات إجتماعية
Other Revenues	1.8	2.2	2.8	2.4	2.2	1.9	الإيرادات الأخرى
نسبة من الإيرادات المحلية %							
Tax	0.0	0.0	0	0	0	0	الضرائب
Pension Contributions	75.2	72.3	66.5	69.6	71.0	74.3	مساهمات إجتماعية
Other Revenues	24.8	27.7	33.5	30.4	29.0	25.7	الإيرادات الأخرى



جدول رقم (26) : اجمالي نفقات المؤسسة العامة للضمان الاجتماعي وصندوق استثمار اموال الضمان الاجتماعي
Table(26): Total expenditures of the Social Security Institution and the Social Security Investment Fund

JD Million	مليون دينار						
	2026	2025	2025	2024	2023	2022	
	أولي 2026	2025	أولي 2025	فني			
	كانون ثاني		أولي	فني			
	Jan.		Prel.	Actual			
Current expenditures	187.9	170.8	2,214.3	1,975.1	1,796.4	1,660.2	النفقات الجارية
Compensation of employees	1.6	1.7	18.8	21.1	21.0	19.4	تعويضات الموظفين
Wages, salaries and allowances	1.4	1.4	15.9	17.6	17.5	16.5	الرواتب والاجور والعلوات
Social security	0.2	0.3	2.9	3.5	3.5	3.0	الضمان الاجتماعي
Purchases of goods and services	0.4	0.2	4.5	4.7	8.7	3.6	المشتريات من السلع والخدمات
Interest payments	0.0	0.0	0.0	0.0	0.0	0.0	فوائد القروض
Internal	0.0	0.0	0.0	0.0	0.0	0.0	الفوائد الداخلية
External	0.0	0.0	0.0	0.0	0.0	0.0	الفوائد الخارجية
Subsidies	0.0	0.0	0.0	0.0	0.0	0.0	الإعانات
Grants	0.0	0.0	0.0	0.0	0.0	0.0	دعم وحدات حكومية عامة
Pension and Compensation	184.9	167.9	2126.0	1,931.9	1,749.3	1,619.0	التقاعد و التعويضات
Social Assiatance	0.0	0.0	0.0	0.0	0.0	0.0	مساعدات اجتماعية
Other Expenditures	1.0	1.0	64.9	17.4	17.4	18.1	نفقات اخرى
Military Expenditures	0.0	0.0	0.0	0.0	0.0	0.0	مخصصات الجهاز العسكري
Capital expenditures	0.0	0.0	1.4	2.8	2.0	0.8	النفقات الرأسمالية
Total expenditures	187.9	170.8	2,215.7	1,977.9	1,798.4	1,661.0	مجموع النفقات العامة

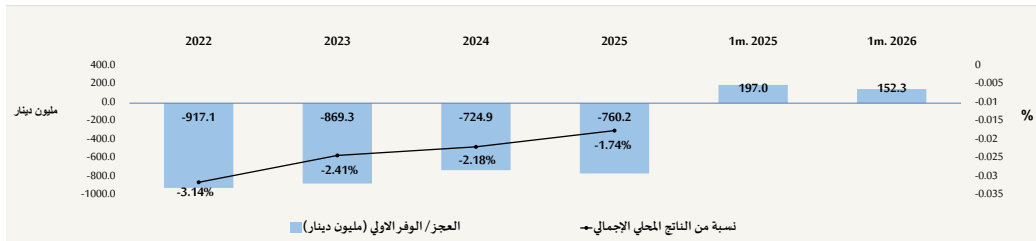
Memorandum Items	2026	2025	2025	2024	2023	2022	بنود تذكيرية
	كانون ثاني	2025					
	Jan.						
نسبة الى الناتج المحلي الاجمالي (%)							
In percent of GDP							
Total Expenditures	5.1	5.2	5.1	4.8	4.5	4.4	اجمالي الانفاق
Current Expenditures	5.1	5.2	5.1	4.7	4.5	4.4	النفقات الجارية
Capital Expenditures	0.0	0.0	0.0	0.0	0.0	0.0	النفقات الرأسمالية
نسبة الى اجمالي الانفاق (%)							
In percent of total expenditure							
Current Expenditures,of which:	100.0	100.0	99.9	99.9	99.9	100.0	النفقات الجارية، منها:
Compensation of employees	0.9	1.0	0.8	1.1	1.2	1.2	تعويضات العاملين
Other Expenditures	0.5	0.6	2.9	0.9	1.0	1.1	نفقات اخرى
Purchases of goods and Services	0.2	0.1	0.2	0.2	0.5	0.2	المشتريات من السلع والخدمات



جدول رقم (27) : خلاصة الموازنة العامة للحكومة المركزية / موازنة (تابع)
Table (27): SUMMARY OF CENTRAL GOVERNMENT BUDGET/ GENERAL BUDGET (Cont.)

	كانون/2		2026	2025											2026	2025	2024	2023	2022		
	Jan.		2/كانون	1/ كانون	2/ تشرين	1/ تشرين	ايلول	اب	تموز	حزيران	ايار	نيسان	اذار	شباط	2/كانون	موازنة	أولي	فعلي			
	2026	2025	Jan.	Dec.	Nov.	Oct.	Sep.	Aug.	Jul.	Jun.	May	Apr.	Mar.	Feb.	Jan.	Budget	Prel.	Actual			
Total Revenues and Grants	864.5	823.1	864.5	1607.8	683.2	720.3	760.9	677.0	856.2	602.1	759.7	1165.6	715.9	624.4	823.1	10930.9	9996.3	9439.1	9143.7	8914.1	اجمالي الإيرادات والمنح الخارجية
Domestic Revenues	850.4	821.4	850.4	968.9	680.1	710.1	759.4	675.8	849.3	601.7	759.6	1147.4	715.9	622.7	821.4	10196.0	9312.3	8734.5	8432	8121.9	الإيرادات المحلية**
Tax revenues	613.3	602.8	613.3	641.3	550.0	525.6	526.3	500.8	692.7	447.1	503.7	869.7	492.2	486.7	602.8	7656.0	6838.9	6404.9	6184.2	6047.9	إيرادات ضريبية
Pension Contribution	0.2	0.1	0.2	0.5	0.3	0.4	0.3	0.5	0.3	0.3	0.3	0.3	0.3	0.3	0.1	4.0	4.0	4.5	5.4	4.9	القطاعات تقاعدية
Other Revenues	236.9	218.5	236.9	327.1	129.8	184.1	232.8	174.5	156.3	154.3	255.5	277.4	223.4	135.7	218.5	2536.0	2469.3	2325.1	2242.4	2069.1	الإيرادات الأخرى
Foreign grants	14.2	1.7	14.2	639.0	3.1	10.2	1.5	1.2	6.9	0.4	0.1	18.2	0.0	1.7	1.7	734.9	684.0	704.6	711.7	792.2	المنح الخارجية
Total Expenditures	926.7	844.7	926.7	1453.4	1029.1	1010.4	964.2	987.1	1039.1	900.3	1070.6	1097.8	887.5	968.3	844.7	13056.1	12252.6	11537.6	11004.0	10466.6	اجمالي الانفاق
Current Expenditures	876.3	824.3	876.3	1102.7	924.0	900.7	855.0	893.3	923.7	807.4	976.6	932.7	812.2	899.6	824.3	11455.9	10852.2	10368.0	9626.8	8954.3	التنفقات الجارية
Capital Expenditures	50.4	20.4	50.4	350.7	105.1	109.7	109.2	93.8	115.4	92.9	94.0	165.1	75.3	68.7	20.4	1600.2	1400.4	1169.6	1377.2	1512.3	التنفقات الرأسمالية
Deficit/Surplus																					العجز/ الوفر
Including Grants	-62.2	-21.6	-62.2	154.4	-345.9	-290.1	-203.3	-310.1	-182.8	-298.2	-310.9	67.8	-171.6	-343.9	-21.6	-2125.2	-2256.3	-2098.5	-1860.3	-1552.5	بعد المنح
Excluding Grants	-76.3	-23.2	-76.3	-484.6	-349.0	-300.4	-204.8	-311.2	-189.8	-298.6	-311.1	49.6	-171.6	-345.6	-23.2	-2860.1	-2940.3	-2803.1	-2572.1	-2344.7	قبل المنح

* تشمل ملحق موازنة لعام 2021
** الإيرادات المحلية باستثناء فريدمت والمخاسة



Memorandum Items	كانون/2		2026	2025	2024	2023	2022	بنود تشغيلية
	Jan.		موازنة	أولي				
	2026	2025	Budget	Prel.				
Primary Balance (JD million)	152.3	197.0	-600.1	-760.2	-724.9	-869.3	-917.1	العجز/ الوفر الأولي (مليون دينار)
Current Balance (JD million)	-25.9	-2.8	-1259.9	-1539.9	-1633.5	-1194.9	-832.3	العجز/ الوفر الجاري (مليون دينار)
Total Revenues/Total Expenditures	93.3	97.4	83.7	81.6	81.8	83.1	85.2	نسبة اجمالي الإيرادات الى اجمالي النفقات
Domestic Revenues/Current Expenditures	97.0	99.7	89.0	85.8	84.2	87.6	90.7	نسبة الإيرادات المحلية الى النفقات الجارية
Domestic Revenues/Total Expenditures	91.8	97.2	78.1	76.0	75.7	76.6	77.6	نسبة الإيرادات المحلية الى اجمالي الانفاق
Grants to Capital Expenditures	28.1	8.3	45.9	48.8	60.2	51.7	52.4	نسبة المنح الى النفقات الرأسمالية
نسبة العجز/ الوفر الكلي الى الناتج المحلي الاجمالي								
Overall Deficit/Surplus as percent of GDP								
Including Grants	-1.7	-0.7	-4.6	-5.2	-5.0	-4.7	-4.1	بعد المنح
Excluding Grants	-2.1	-0.7	-6.2	-6.7	-6.7	-6.5	-6.2	قبل المنح

جدول رقم (28) : الإيرادات المحلية للحكومة المركزية / موازنة (تابع)

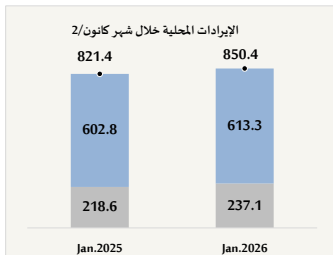
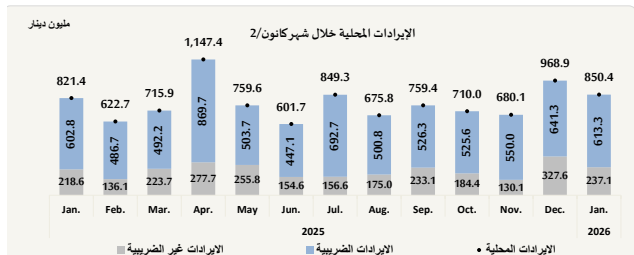
TABLE (28): DOMESTIC REVENUES OF CENTRAL GOVERNMENT BUDGET/ GENERAL BUDGET (Cont.)

جدول رقم (28) : الإيرادات المحلية للحكومة المركزية/ موازنة

TABLE (28): DOMESTIC REVENUES OF CENTRAL GOVERNMENT BUDGET/ GENERAL BUDGET

مليون دينار	2026		2025												2026	2025	2024	2023	2022	مليون دينار	
	كانون/2		كانون/2	كانون/1	نشرين/2	نشرين/1	الجنول	أب	تموز	حزيران	ايار	نيسان	آذار	شباط	كانون/2	موازنة					أولي
	2026	2025																			
Tax Revenues	613.3	602.8	613.3	641.3	550.0	525.6	526.3	500.8	692.7	447.1	503.7	869.7	492.2	486.7	602.8	7,656.0	6,838.9	6,405.0	6,184.2	6,047.9	الإيرادات الضريبية
Taxes on income and profits, of which:	219.2	227.2	219.2	159.3	76.0	79.2	72.7	61.6	218.7	83.7	96.0	518.6	120.6	71.0	227.2	1,926.0	1,784.6	1,799.8	1,763.1	1,548.2	الضرائب على الدخل والأرباح منها:
Income Tax from Individuals , of which	39.1	34.4	39.1	31.4	31.6	34.9	33.1	30.8	33.0	27.2	31.9	55.6	35.1	29.7	34.4	420.0	408.5	396.2	361.6	328.2	ضرائب الدخل من الأفراد منها :
Individuals	2.0	3.0	2.0	1.7	5.2	8.1	6.7	6.2	3.5	2.2	3.0	17.9	3.6	2.3	3.0	80.0	63.3	64.8	63.7	62.0	الأفراد
Salaried Employees	37.1	31.4	37.1	29.8	26.4	26.8	26.4	24.5	29.5	25.0	28.9	37.7	31.5	27.3	31.4	340.0	345.2	331.4	297.9	266.2	الموظفون والمستخدمون
Income Tax from Companies & Projects	158.1	175.8	158.1	106.4	42.5	29.4	37.1	27.3	162.7	51.5	59.1	415.5	83.0	37.3	175.8	1,321.0	1,227.7	1,229.7	1,276.5	1,094.6	ضرائب الدخل من الشركات ومشروعات أخرى
National contribution account	22.0	17.0	22.0	21.5	2.0	15.0	2.5	3.5	23.0	5.0	5.0	47.5	2.5	4.0	17.0	185.0	148.5	173.9	125.0	125.3	حساب المساهمة الوطنية
Taxes on Financial Transactions (real- estates tax)	8.8	6.4	8.8	12.1	9.5	10.6	10.5	10.9	10.8	5.9	10.1	9.2	6.8	10.8	6.4	134.0	113.6	109.2	103.0	99.5	الضرائب على المعاملات المالية(ضريبة بيع العقار)
Taxes on Goods and Services	361.9	348.8	361.9	417.4	442.5	413.4	423.9	405.8	441.6	338.4	373.5	324.6	344.3	383.0	348.8	5,176.0	4,657.2	4,238.2	4,077.9	4,167.5	الضرائب على السلع والخدمات
General Taxes on Goods and Services:	361.9	348.8	361.9	417.4	442.5	413.4	423.9	405.8	441.6	338.4	373.5	324.6	344.3	383.0	348.8	5,176.0	4,657.2	4,238.2	4,077.9	4,167.5	الضريبة العامة على السلع والخدمات
Sales Tax on Imported Goods	80.4	93.4	80.4	110.9	125.3	165.4	106.7	118.4	114.9	78.3	106.2	80.2	96.1	80.9	93.4	1,514.0	1,276.8	1,072.7	1,104.3	1,148.7	ضريبة مبيعات السلع المستوردة
Sales Tax on Domestic Goods	144.0	125.1	144.0	118.9	137.8	94.9	140.5	134.8	137.2	105.1	115.8	96.3	95.6	101.8	125.1	1,500.0	1,404.0	1,256.4	1,230.3	1,236.0	ضريبة مبيعات السلع المحلية
Sales Tax on Services	64.3	57.1	64.3	65.9	71.5	54.9	64.9	52.9	62.2	54.7	55.0	50.7	57.7	56.1	57.1	792.0	703.4	639.2	620.5	569.1	ضريبة مبيعات الخدمات
Sales Tax on Commercial Sector	73.2	73.1	73.2	121.6	107.9	98.2	111.9	99.7	127.2	100.3	96.5	97.4	94.9	144.2	73.1	1,370.0	1,273.0	1,270.0	1,122.9	1,213.6	ضريبة مبيعات على القطاع التجاري
Taxes on International Trade & Transactions	23.3	20.4	23.3	32.4	22.0	22.4	19.3	22.5	21.6	19.0	24.1	17.4	20.5	21.9	20.4	400.0	263.4	257.7	240.1	232.7	الضرائب على التجارة و المعاملات الدولية
Customs Duties and Fees	21.7	18.7	21.7	27.7	20.3	21.4	17.6	20.2	20.4	17.2	20.4	15.3	18.5	16.8	18.7	360.0	234.6	226.7	215.3	210.4	الرسوم الجمركية
Customs Fines	1.6	1.7	1.6	4.6	1.7	1.0	1.7	2.3	1.2	1.8	3.7	2.0	1.9	5.1	1.7	40.0	28.7	31.1	24.9	22.3	الغرامات الجمركية
Tax on Grants	0.0	0.0	0.0	20.2	0.0	0.0	0.0	0.0	0.0	0.0	0.0	0.0	0.0	0.0	0.0	20.0	20.2	0.0	0.0	0.0	الضرائب على المنح
Pension Contributions	0.2	0.1	0.2	0.5	0.3	0.4	0.3	0.5	0.3	0.3	0.3	0.3	0.3	0.3	0.1	4.0	4.0	4.5	5.3	4.9	الإقتطاعات التقاعدية
Other Revenues	236.9	218.5	236.9	327.1	129.8	184.1	232.8	174.5	156.3	154.3	255.5	277.4	223.4	135.7	218.5	2,536.0	2,469.3	2,325.1	2,242.4	2,069.1	الإيرادات الأخرى
Revenues from selling goods & services, of which:	79.5	77.0	79.5	96.4	72.5	99.7	81.8	84.1	93.2	72.3	83.8	81.1	65.4	74.3	77.0	1,085.0	981.7	915.2	898.3	886.3	إيرادات بيع السلع والخدمات، منها:
Land Registration	11.3	9.7	11.3	15.1	12.0	13.6	13.6	13.3	14.6	7.8	12.3	11.1	8.6	13.0	9.7	175.0	144.6	137.9	138.4	152.5	تسجيل الأراضي
Revenue Stamps	16.5	18.6	16.5	25.0	14.9	20.1	17.3	17.7	20.9	18.9	17.3	18.2	14.9	17.4	18.6	230.0	221.0	198.5	205.2	204.3	طابع الواردات
Other fees	37.8	34.7	37.8	51.1	34.0	45.3	36.0	38.5	40.7	34.4	38.6	38.4	32.1	32.9	34.7	505.5	456.8	433.1	408.9	387.8	رسوم مختلفة(مستوعبة)
Miscellaneous license fees	13.9	14.0	13.9	5.3	11.7	20.8	15.0	14.6	17.0	11.2	15.7	13.4	9.7	11.0	14.0	174.5	159.3	145.7	145.8	141.6	رسوم رخص
Property Income, of which:	56.2	47.0	56.2	147.7	14.6	28.1	46.5	36.7	15.2	43.5	70.1	115.9	90.2	15.3	47.0	699.6	670.8	749.8	607.1	458.6	إيرادات دخل الملكية، منها:
Interests	0.2	0.0	0.2	0.9	0.1	2.0	0.1	0.0	0.0	0.9	0.2	2.2	2.6	0.0	0.0	9.0	8.9	8.3	7.1	2.8	فوائد القروض المستردة
Financials Surplus	95.8	40.1	95.8	144.9	12.6	24.2	13.5	33.9	43.3	37.3	66.7	111.7	84.8	12.3	40.1	640.1	625.1	704.6	559.5	423.7	الوائض المالية
Miscellaneous Revenues, of which:	101.2	94.5	101.2	82.9	42.6	56.2	104.4	53.8	47.9	38.5	101.6	80.3	67.9	46.2	94.5	751.4	816.8	660.2	737.0	724.3	إيرادات مختلفة، منها :
Mining Revenues	0.3	0.3	0.3	29.4	0.0	0.4	50.0	0.0	0.4	0.0	0.0	0.3	4.3	0.0	0.3	82.0	85.0	94.3	125.0	183.9	عائدات التعدين
Repayments	0.2	0.2	0.2	3.1	1.5	4.0	0.1	0.3	1.1	2.1	3.3	2.4	11.0	0.0	0.2	35.0	29.1	21.5	27.5	17.0	إقسط القروض المستردة
Replacement of customs services on exempted goods	6.9	7.0	6.9	9.1	6.9	9.0	7.1	7.8	8.4	5.6	7.7	6.1	7.5	6.2	7.0	90.0	88.4	84.2	80.4	74.4	بدل خدمات جمركية على البضائع المعفاة
Revenue from the supply of state revenues	11.9	10.9	11.9	16.1	13.7	14.9	15.4	14.8	14.5	12.1	18.2	13.3	15.1	14.5	10.9	170.0	173.4	146.1	147.5	126.6	الإيرادات الناجمة عن توريد إيرادات الدولة
Total Domestic Revenues	850.4	821.4	850.4	968.9	680.1	710.0	759.4	675.8	849.3	601.7	759.6	1,147.4	715.9	622.7	821.4	10,196.0	9,312.3	8,734.6	8,432	8,121.9	مجموع الإيرادات المحلية**

* تتضمن ملحق موازنة لعام 2021
** الإيرادات المحلية باستثناء الوديت والمعافسة



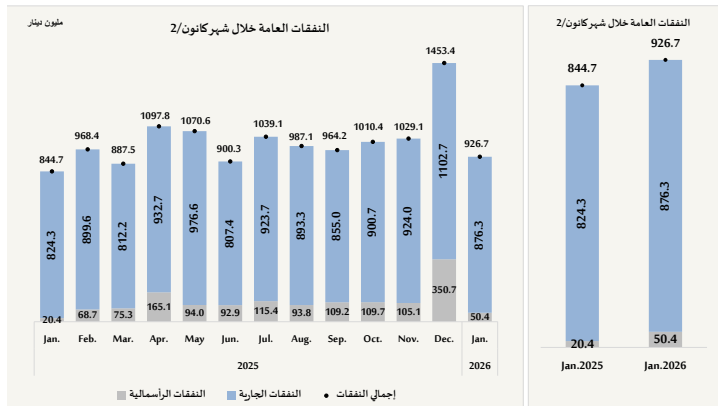
Memorandum Items	كانون/2		2026	2025	2024	2023	2022	بنود تفصيلية
	Jan.		موازنة	أولي				
	2026	2025						
In percent of GDP								
Domestic Revenues	23.2	25.0	22.1	21.3	21.0	21.2	21.4	الإيرادات المحلية:
Tax Revenues	16.7	18.3	16.6	15.6	15.4	15.5	15.9	الإيرادات الضريبية
Pension Contributions	0.0	0.0	0.01	0.01	0.0	0.0	0.0	الإقتطاعات التقاعدية
Other Revenues	6.5	6.6	5.5	5.6	5.6	5.6	5.4	الإيرادات الأخرى
In percent of domestic revenue								
Tax Revenues, of which:	72.1	73.4	75.1	73.4	73.3	73.3	74.5	الإيرادات الضريبية، منها:
Taxes on income and profits	25.8	27.7	18.9	19.2	20.6	20.9	19.1	الضرائب على الدخل والأرباح
Taxes on Goods and Services	42.6	42.5	50.8	50.0	48.5	48.4	51.3	الضرائب على السلع والخدمات
Taxes on International Trade & Trans.	2.7	2.5	3.9	2.8	3.0	2.8	2.9	الضرائب على التجارة و المعاملات الدولية
Pension Contributions	0.0							

TABLE (29):GENERAL EXPENDITURES OF CENTRAL GOVERNMENT/ GENERAL BUDGET (Cont.)

JD Million

	شهران/2		2025													2026	2025	2024	2023	2022	
	Jan.		شهران/2	1/ثلاثون	2/ثلاثون	3/ثلاثون	4/ثلاثون	أيار	أب	تموز	أغسطس	سبتمبر	أكتوبر	نوفمبر	ديسمبر	Jan.	أولي				
	2026	2025																			
	2026		2025		2025																
Current Expenditures	876.3	824.3	876.3	1,102.7	924.0	900.7	855.0	893.3	923.7	807.4	976.6	932.7	812.2	899.6	824.3	11,455.9	10,852.2	10,367.9	9,626.8	8,954.3	النفقات الجارية
Compensation of employees	165.4	162.0	165.4	215.2	173.1	169.7	167.3	170.4	169.7	167.3	170.4	171.7	168.2	166.5	162.0	2,208.8	2,058.2	1,994.4	1,953.9	1,848.7	تعويضات العاملين
Wages, Salaries and Allowances	151.2	147.8	151.2	187.8	151.7	149.9	144.3	145.6	150.6	148.9	152.7	148.9	153.8	149.6	147.8	1,965.2	1,831.7	1,778.5	1,743.9	1,669.7	الرواتب والاجور والعلاوات
Social Security	14.2	14.1	14.2	27.5	21.4	27.1	8.9	18.4	19.1	18.4	17.6	22.7	14.4	16.9	14.1	243.6	226.5	215.9	210.0	179.1	مساهمات الضمان الاجتماعي
Purchases of Goods and Services	15.9	9.0	15.9	116.2	33.9	42.5	45.6	40.9	33.2	47.1	39.0	33.1	32.6	39.9	9.0	582.6	512.9	461.4	427.8	417.3	استخدام السلع والخدمات
Interest Payments (Commitment Basis)	228.6	220.3	228.6	83.4	162.0	203.0	178.0	183.6	219.2	128.2	213.6	244.1	159.0	185.6	220.3	2,260.0	2,180.0	2,078.2	1,702.8	1,427.6	قوائد القروض (على أساس الاستحقاق)
Internal	100.6	82.8	100.6	23.6	80.7	100.6	155.5	135.2	91.7	98.3	105.3	130.1	137.0	135.8	82.8	1,270.0	1,276.5	1,239.9	1,030.7	959.5	الداخلية
External	128.0	137.4	128.0	59.9	81.3	102.4	22.5	48.4	127.5	29.9	108.3	114.0	22.0	49.8	137.4	990.0	903.5	838.3	672.1	468.1	الخارجية
Subsidies	21.7	16.8	21.7	112.5	87.9	22.6	19.9	52.5	26.0	19.5	68.6	26.1	19.0	22.6	16.8	525.2	494.1	432.0	354.6	240.4	الإعانات
Subsidies for Non Financial Public Institutions	21.6	16.6	21.6	18.8	17.4	22.5	19.8	22.4	26.0	19.3	24.3	25.9	18.7	17.3	16.6	270.8	248.9	211.4	194.5	176.5	الإعانات للمؤسسات عامة غير مالية
Subsidies for Non Financial Private Institutions	0.0	0.0	0.0	0.0	0.0	0.0	0.0	0.0	0.0	0.0	0.0	0.0	0.0	0.0	0.0	0.0	0.0	0.0	0.0	1.6	الإعانات للمؤسسات خاصة غير مالية
Goods Subsidies, of which:	0.0	0.0	0.0	93.0	70.0	0.0	0.0	30.0	0.0	0.0	44.0	0.0	0.0	5.0	0.0	251.0	242.0	217.6	157.0	60.0	اعانات دعم السلع
Strategic food Subsidies	0.0	0.0	0.0	93.0	70.0	0.0	0.0	30.0	0.0	0.0	44.0	0.0	0.0	5.0	0.0	251.0	242.0	217.6	157.0	0.0	دعم السلع الغذائية الاستراتيجية
Provincial councils maintenance	0.1	0.2	0.1	0.7	0.5	0.1	0.1	0.2	0.1	0.2	0.3	0.2	0.3	0.3	0.2	3.4	3.2	3.1	3.1	2.3	إدامة عمل مجالس المحافظات
Grants	2.9	2.2	2.9	3.6	2.2	2.2	2.7	3.1	3.1	2.3	2.7	2.7	2.7	3.1	2.2	33.3	31.6	28.0	25.9	20.1	الدعم لوحدات حكومية عامة
Social Benefits	175.7	166.3	175.7	197.6	179.1	181.4	177.7	176.1	181.2	173.8	203.9	188.2	173.6	177.0	166.3	2,340.7	2,175.8	2,077.0	2,013.1	1,986.0	المنافع الاجتماعية
Pensions and Compensation	150.6	142.8	150.6	110.7	150.1	150.1	149.9	148.9	149.2	148.8	148.5	155.2	148.2	149.0	142.8	1,820.0	1,751.3	1,693.3	1,660.0	1,638.4	التقاعد والتعويضات
Social Assistances	25.1	23.5	25.1	86.9	29.1	31.3	27.8	27.2	32.0	25.0	55.4	33.0	25.4	28.0	23.5	520.7	424.5	383.7	353.1	347.7	مساعادات اجتماعية، منها:
Medical treatments	3.0	0.0	3.0	56.8	4.1	6.3	3.0	3.0	6.0	0.0	30.3	1.5	4.0	8.0	0.0	50.0	123.0	75.0	70.0	77.9	معالجات طبية
Treatment Cancer	62.0	0.0	62.0	0.0	0.0	0.0	0.0	0.0	0.0	0.0	0.0	0.0	0.0	0.0	0.0	124.0	0.0	0.0	0.0	0.0	تأمين معالجة مرضى السرطان
National Aid Fund	19.1	20.7	19.1	26.8	22.4	22.2	21.9	21.2	22.6	21.7	21.2	26.8	20.3	17.1	20.7	280.0	264.9	255.6	242.4	241.0	صندوق المعونة الوطنية
Miscellaneous Expenditures, of which:	9.3	4.0	9.3	31.7	13.2	15.9	13.5	22.0	20.0	16.2	14.7	13.0	17.4	40.1	4.0	210.0	221.8	185.9	150.1	168.3	نفقات أخرى متنوعة، منها:
Payment of prior obligations	0.1	0.0	0.1	22.4	5.5	9.3	2.0	3.0	6.5	2.5	3.8	3.2	3.7	5.9	0.0	62.0	67.8	60.2	49.8	51.8	تسديد التزامات سابقة
Scholarships and Training	3.6	0.1	3.6	0.9	2.3	3.1	0.5	3.6	0.5	3.9	1.2	0.0	6.5	4.3	0.1	34.0	26.8	6.2	7.2	6.4	البعثات العلمية و منح دراسية وتدريب
Military Expenditures	256.8	243.8	256.8	342.5	272.6	256.2	265.0	251.4	271.3	253.0	263.7	253.8	239.7	264.8	243.8	3,295.3	3,177.8	3,111.0	2,998.7	2,845.9	مخصصات الجهاز العسكري
Capital Expenditures	50.4	20.4	50.4	350.7	105.1	109.7	109.2	93.8	115.4	92.9	94.0	165.1	75.3	68.7	20.4	1,600.2	1,400.4	1,169.6	1,377.2	1,512.3	النفقات الرأسمالية
Total Expenditures	926.7	844.7	926.7	1,453.4	1,029.1	1,010.4	964.2	987.1	1,039.1	900.3	1,070.6	1,097.8	887.5	968.4	844.7	13,056.1	12,252.6	11,537.5	11,004.0	10,466.6	إجمالي النفقات

النسب المئوية برعاية عام 2021



Memorandum Items	شهران/2		2026	2025	2024	2023	2022	بنود تنبؤية
	Jan.		موازنة	أولي				
	2026	2025	Budget	Prel.				
	نسبة إلى الناتج المحلي الإجمالي (%)							
	In percent of GDP							
Total Expenditures	25.3	25.7	28.3	28.0	27.7	27.6	27.5	إجمالي الاطلاق
Current Expenditures	23.9	25.1	24.9	24.8	24.9	24.2	23.6	النفقات الجارية
Capital Expenditures	1.4	0.6	3.5	3.2	2.8	3.5	4.0	النفقات الرأسمالية
	نسبة إلى إجمالي الاطلاق (%)							
	In percent of total expenditure							
Current Expenditures, of which:	94.6	97.6	87.7	88.6	89.9	87.5	85.6	النفقات الجارية، منها:
Compensation of employees	17.8	19.2	16.9	16.8	17.3	17.8	17.7	تعويضات العاملين
Interest Payments (commit. basis)	24.7	26.1	17.3	17.8	18.0	15.5	13.6	قوائد القروض (على أساس الاستحقاق)
Subsidies	2.3	2.0	4.0	4.0	3.7	3.2	2.3	الإعانات
Social Benefits	19.0	19.7	17.9	17.8	18.0	18.3	19.0	المنافع الاجتماعية
Military Expenditures	27.7	28.9	25.2	25.9	27.0	27.3	27.2	مخصصات الجهاز العسكري
Capital Expenditures	5.4	2.4	12.3	11.4	10.1	12.5	14.4	النفقات الرأسمالية

جدول رقم (30) : توزيع النفقات الجارية حسب التصنيف الوظيفي للحكومة المركزية/ موازنة

TABLE (30):DISTRIBUTION OF CURRENT EXPENDITURES OF BUDGETARY CENTRAL GOVERNMENT
ACCORDING TO FUNCTIONAL TYPE

JD Million

مليون دينار

	كانون/2		2026	2025	2024	2023	2022	
	Jan.							
	2026	2025	موازنة Budget	أولي Prel.	فعلي Actual			
General public services	262.7	248.8	2857.2	2770.7	2778.1	2187.6	1931.7	الخدمات العمومية
Defense	112.8	106.0	1454.3	1402.2	1373.9	1329.2	1266.3	الدفاع
Public order and safety	125.8	122.7	1655.4	1601.7	1568.6	1518.7	1446.0	النظام العام وشؤون السلامة
Economic affairs	13.8	12.2	207.6	179.0	176.4	270.0	170.4	الشؤون الاقتصادية
Environmental protection	0.2	0.2	4.3	3.7	3.7	3.5	3.2	حماية البيئة
Housing and community amenities	1.7	1.6	37.9	48.3	29.4	28.0	24.9	الاسكان والمرافق المجتمعية
Health	72.5	65.4	1209.0	1029.0	992.5	926.8	826.0	الصحة
Recreation, culture and religion	10.9	9.8	179.3	167.7	160.3	153.5	147.8	الترفيه والثقافة والدين
Education	103.8	91.6	1397.4	1308.4	1194.4	1164.8	1115.9	التعليم
Social protection*	172.2	165.8	2453.6	2341.5	2090.7	2044.7	2022.0	الحماية الاجتماعية*
Total	876.3	824.3	11455.9	10852.2	10368.0	9626.8	8954.3	المجموع

* Includes goods subsidies.

* تتضمن دعم السلع.

جدول رقم (31) : توزيع النفقات الرأسمالية حسب التصنيف الوظيفي للحكومة المركزية / موازنة

TABLE (31):DISTRIBUTION OF CAPITAL EXPENDITURES OF BUDGETARY CENTRAL GOVERNMENT
ACCORDING TO FUNCTIONAL TYPE

JD Million

مليون دينار

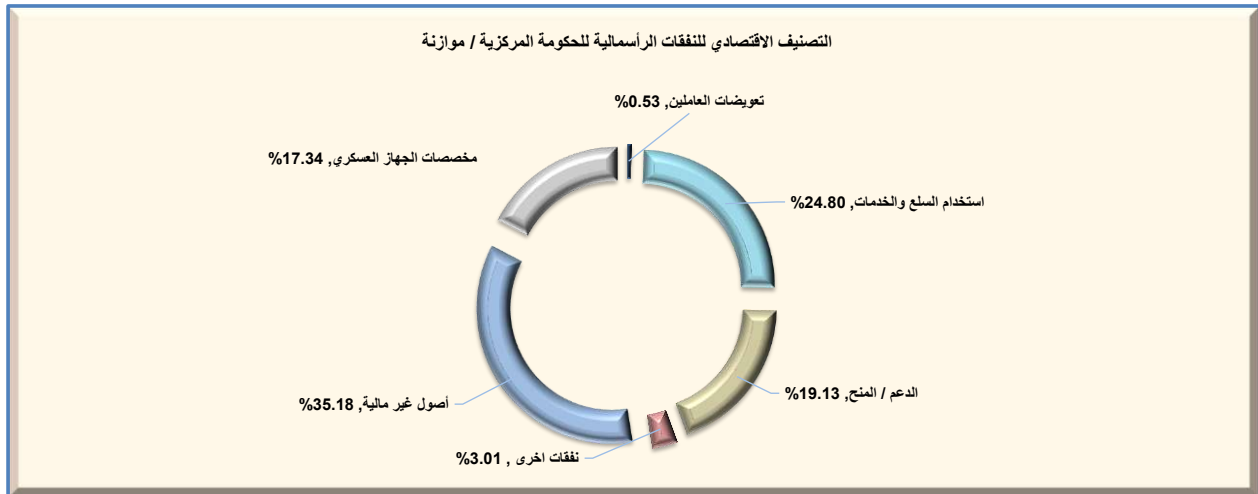
	كانون/2		2026	2025	2024	2023	2022	
	Jan.							
	2026	2025	موازنة Budget	أولي Prel.	فعلي Actual			
General public services	3.4	0.5	120.6	104.1	91.7	107.0	128.8	الخدمات العمومية
Defense	6.2	0.0	152.4	141.7	137.8	161.4	136.4	الدفاع
Public order and safety	4.6	0.0	80.9	73.0	66.8	75.2	62.3	النظام العام وشؤون السلامة
Economic affairs	7.6	2.7	459.9	386	263.3	373	628.9	الشؤون الاقتصادية
Environmental protection	0.0	0.0	9.1	7.5	7.1	4.0	2.9	حماية البيئة
Housing and community amenities	17.7	14.3	357.0	287.9	241.3	294.9	202.2	الاسكان والمرافق المجتمعية
Health	2.2	0.1	156.7	167.2	146.3	135.0	135.6	الصحة
Recreation, culture and religion	4.7	2.7	96.0	90.2	69.3	69.9	56.3	الترفيه والثقافة والدين
Education	3.2	0.1	154.0	130.6	135.8	138.8	111.2	التعليم
Social protection	0.8	0.0	13.7	12.4	10.2	18.2	47.8	الحماية الاجتماعية
Total	50.4	20.4	1600.2	1400.4	1169.6	1377.2	1512.3	المجموع

جدول رقم (32) : التصنيف الاقتصادي للنفقات الرأسمالية للحكومة المركزية / موازنة
TABLE (32):ECONOMIC CLASSIFICATION OF CAPITAL EXPENDITURES
OF BUDGETARY CENTRAL GOVERNMENT

JD Million

مليون دينار

Statement	2026	2025	2024	2023	2022	البيان
	موازنة Budget	أولي Prel.	فعلي Actual			
Compensations of employees	8.5	6.8	6.9	5.6	5.7	تعويضات العاملين
Wages, Salaries and Allowances	4.9	3.8	3.8	5.6	5.7	الرواتب والاجور والعلاوات
Social Security Contributions	3.6	3.0	3.1	0.0	0.0	مساهمات الضمان الاجتماعي
Purchase of Goods and Services	396.9	368.4	291.4	387.8	647.1	استخدام السلع والخدمات
Grants	306.2	277.7	269.9	259.9	336.2	الدعم / المنح
Grants to other General Government Units\Capital	306.2	277.7	269.9	259.9	336.2	الدعم لوحدات حكومية عامة / رأسمالية
Other Expenditures	48.2	24.5	19.0	15.6	9.0	نفقات اخرى
Miscellaneous Expenditures	48.2	24.5	19.0	15.6	9.0	نفقات اخرى متنوعة
Non- Financial Assets	563.0	468.0	329.0	439.9	287.1	أصول غير مالية
Fixed Assets	501.8	426.2	295.4	393.2	251.5	أصول ثابتة
Inventories	14.6	15.8	13.0	13.3	9.8	مخزونات
Unproductive Assets	46.6	26.1	20.6	33.4	25.8	أصول غير منتجة
Military Expenditures	277.5	254.9	253.4	268.4	227.2	مخصصات الجهاز العسكري
Total	1600.2	1400.4	1169.6	1377.2	1512.3	الإجمالي



جدول رقم (33) : اعداد المتقاعدين والنفقات التقاعدية *

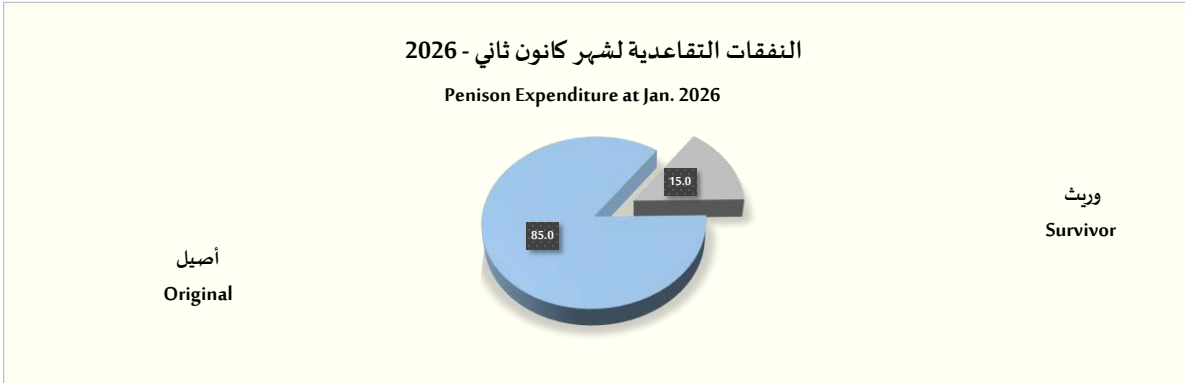
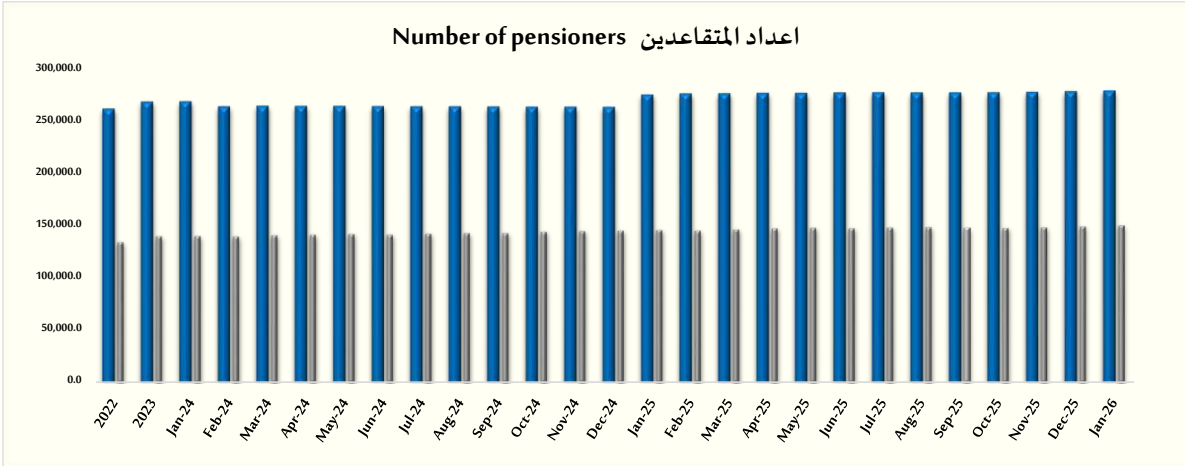
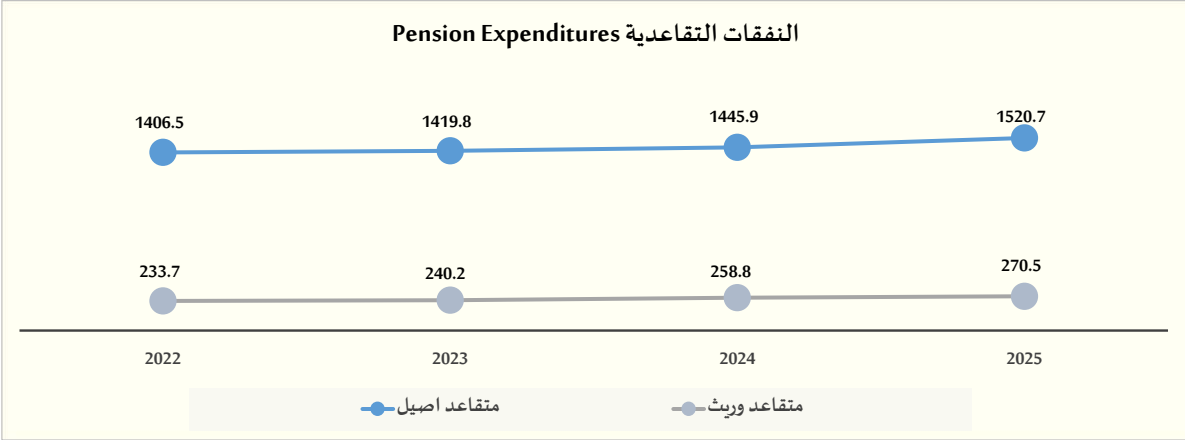
Table (33): Numbers of pensioners and pension Expenditures*

بشليون دينار

فئة التقاعد Pension Expenditures			اعداد المتقاعدين Numbers of Pensioners			
المجموع	الوريث	الاصيل	المجموع	الوريث	الاصيل	
Total	Survivor	Original	Total	Survivor	Original	
1640.2	233.7	1406.5	393,147	134,059	259,088	2022
1660.0	240.2	1419.8	405,632	139,670	265,962	2023
1697.0	258.9	1438.1	405,931	145,087	260,844	2024
1791.2	270.5	1520.7	425,070	149,097	275,973	2025
						2025
148.8	22.1	126.7	418,106	145,514	272,592	كانون ثاني January
148.9	22.3	126.7	418,673	145,041	273,632	شباط February
148.1	22.1	126.0	420,085	146,187	273,898	آذار March
149.2	22.7	126.5	421,412	147,189	274,223	نيسان April
148.8	22.5	126.3	422,137	147,801	274,336	أيار May
148.6	22.1	126.5	421,767	147,191	274,576	حزيران June
149.3	22.5	126.8	422,767	148,017	274,750	تموز July
148.8	22.3	126.4	423,047	148,395	274,652	أب August
150.3	23.6	126.6	422,200	147,516	274,684	ايلول September
150.3	23.3	127.0	422,324	147,433	274,891	تشرين اول October
150.1	22.7	127.4	423,353	148,192	275,161	تشرين ثاني November
150.2	22.5	127.7	425,070	149,097	275,973	كانون اول December
						2026
150.7	22.6	128.0	426,310	149,898	276,412	كانون ثاني January

* تمثل المتقاعدين العاصمين لخدمة التقاعد المدني والعسكري الحكومي والمؤمن عليهم عسكرياً ضمن الضمان الاجتماعي

Memorandum Items	2025	2024	2023	2022	2021	بنود تذكيرية
%Total Pension Expenditures/GDP	4.1	4.1	4.2	4.3	4.5	% اجمالي نفقات التقاعد الى الناتج المحلي الاجمالي
%Total Pension Expenditures/Current Expenditures	16.5	16.4	17.2	18.3	18.5	% اجمالي نفقات التقاعد الى النفقات الجارية
%Total Pension Expenditures/Total Expenditures	14.3	14.7	15.1	15.7	16.3	% اجمالي نفقات التقاعد الى اجمالي الانفاق



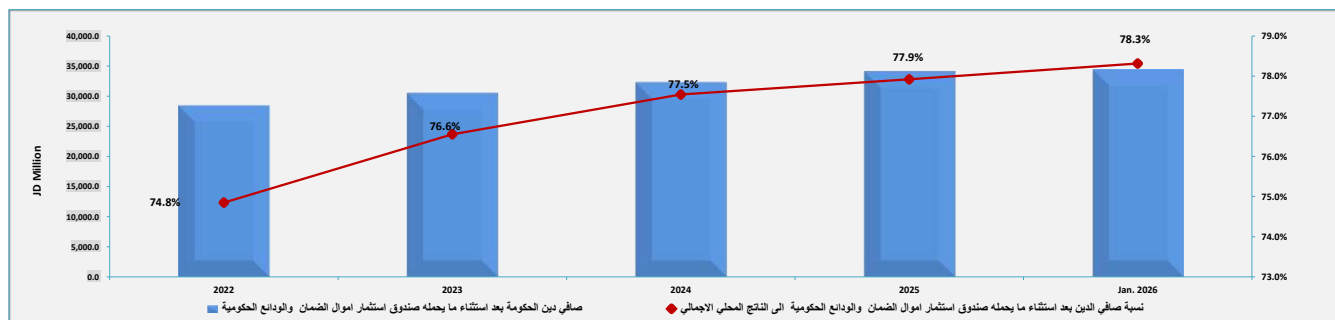
جدول رقم (34): أهم مؤشرات الدين
TABLE (34) : MAIN DEBT INDICATORS

	Jan. 2026	2025	2024	2023	2022	
Net Debt outstanding excluding the debt holding by SSIF as percent of GDP of which:	78.3%	77.9%	77.5%	76.6%	74.8%	صافي رصيد الدين باستثناء ما يحمله صندوق استثمار اموال الضمان الاجتماعي نسبة من الناتج المحلي الاجمالي(%) منه :
Net Domestic Debt excluding SSIF	31.3%	31.2%	31.1%	30.9%	31.5%	صافي الدين الداخلي بعد استثناء ما يحمله SSIF
External Debt excluding SSIF	47.1%	46.7%	46.5%	45.7%	43.4%	الدين الخارجي بعد استثناء ما يحمله SSIF
Debt outstanding excluding the debt holding by SSIF as percent of GDP	83.8%	83.5%	82.1%	81.0%	80.7%	اجمالي الدين باستثناء ما يحمله صندوق استثمار اموال الضمان الاجتماعي نسبة الى الناتج المحلي الاجمالي
Debt outstanding excluding the debt holding by SSIF (million JD) (A)	36,822.5	36,559.9	34,178.4	32,289.3	30,667.6	رصيد دين الحكومة بعد استثناء ما يحمله صندوق استثمار اموال الضمان الاجتماعي (مليون دينار) (أ)
Domestic Debt excluding SSIF (Million JD)	16,148.2	16,097.4	14,843.4	14,081.4	14,178.7	الدين الداخلي بعد استثناء ما يحمله SSIF (مليون دينار)
External Debt excluding SSIF (Million JD)	20,674.3	20,462.5	19,335.0	18,207.9	16,488.9	الدين الخارجي بعد استثناء ما يحمله SSIF (مليون دينار)
Gross deposits of budgetary Government and own budget Agencies (B)	2,410.1	2,450.8	1,906.1	1,784.6	2,226.9	اجمالي الودائع الحكومية موازنة وودائع الوحدات المستقلة (ب)
Net Domestic Debt excluding SSIF and deposits (Million JD)	13,738.0	13,646.7	12,937.3	12,296.9	11,951.8	صافي الدين الداخلي بعد استثناء ما يحمله SSIF والودائع الحكومية (مليون دينار)
Net Government Debt excluding SSIF and deposits (million JD) (A - B)	34,412.3	34,109.2	32,272.3	30,504.7	28,440.7	صافي دين الحكومة (مليون دينار) بعد استثناء ما يحمله SSIF والودائع الحكومية (أ - ب)
Debt Service domestic & external (Budget)/Million JD	687.1	5,439.3	3,461.6	4,049.6	3,661.9	خدمة الدين (داخلي وخارجي) موازنة (مليون دينار)
Principal of External debt	458.6	3,258.4	1,383.5	2,346.7	2,234.2	أقساط الدين الخارجي
Interest of External Debt((Budget)	128.0	903.6	838.3	672.2	468.1	فوائد الدين الخارجي/موازنة منه:
Interest of Domestic Debt((Budget)	100.5	1,277.4	1,239.9	1,030.7	959.5	فوائد الدين الداخلي/موازنة منه:
Total interest Cash basis (million JD) (Budget) of which:	228.5	2,181.0	2,078.1	1,702.9	1,427.7	اجمالي الفوائد الاساس النقدي (مليون دينار)موازنة
Interest paid to SSIF (million JD) (Budget) of which:	59.0	589.1	525.4	459.5	414.2	اجمالي الفوائد المدفوعة لصندوق استثمار اموال الضمان الاجتماعي(مليون دينار)موازنة منها:
Domestic Debt	44.2	563.6	494.6	433.7	391.0	دين داخلي
External Debt	14.8	25.5	30.8	25.8	23.2	دين خارجي
Total Debt Service to GDP	1.6%	12.4%	8.3%	10.2%	9.6%	نسبة خدمة الدين الى الناتج المحلي الاجمالي
Total interest to Actual Total Revenues	26.4%	21.8%	21.9%	18.4%	16.0%	نسبة فوائد الدين (موازنة) الى الإيرادات العامة الفعلية
Total interest to Actual Domestic Revenues	26.9%	23.4%	23.7%	20.0%	17.6%	نسبة فوائد الدين (موازنة) الى الإيرادات المحلية الفعلية
Total debt service to Actual Total Revenues	79.5%	54.4%	36.5%	43.9%	41.1%	اجمالي خدمة الدين (اقساط وفوائد)/الإيرادات العامة الفعلية
Total debt service to Actual Domestic Revenues	80.8%	58.4%	39.5%	47.5%	45.1%	اجمالي خدمة الدين (اقساط وفوائد)/الإيرادات المحلية الفعلية
Official Reserves to External Debt	95.9%	86.2%	75.2%	68.7%	72.4%	نسبة الاحتياطيات الاجنبية الى الدين الخارجي
Short term debt to official Reserves %	15.0	15.2	20.8	10.2	17.3	نسبة الدين قصير الاجل الى الاحتياطيات الاجنبية %
External Debt as percent of exports of goods&non-factor services			122.8%	118.4%	114.8%	الدين الخارجي نسبة الى الصادرات من السلع والخدمات باستثناء خدمات عوامل الانتاج
Weighted Average Maturity of External Debt (Year/Month)		8.2	8.0	8.2	8.6	المتوسط المرجح لاسر القروض الخارجية (شهر/سنة)
External Debt Per Capita (dinar)		1,758.2	1,689.3	1,623.1	1,496.3	نصيب الفرد من الدين الخارجي (دينار)
Weighted Average Maturity of domestic Debt (Year/Month)		3.9	4.1	4.3	4.3	المتوسط المرجح لاسر القروض الداخلية (شهر/سنة)
Debt Per Capita (dinar)		1,144.1	1,102.5	1,067.8	1,057.5	نصيب الفرد من الدين (دينار)
Debt holding by Social Security Investment Fund(SSIF) million JD of which:	11,211.6	11,118.7	9,983.5	8,892.4	7,822.6	دين يحمله صندوق استثمار اموال الضمان الاجتماعي(SSIF) (مليون دينار) منه:
Domestic debt (million JD)	10,768.5	10,609.6	9,496.1	8,408.5	7,400.5	دين داخلي (مليون دينار)
External debt (million JD)	443.1	509.1	487.4	483.9	422.1	دين خارجي (مليون دينار)
Debt holding by SSIF as percent of GDP	25.5%	25.4%	24.0%	22.3%	20.6%	دين يحمله SSIF نسبة من الناتج المحلي الاجمالي(%)
Guaranteed Debt	4,611.7	4,598.7	3,893.2	3,632.6	3,474.2	الدين المكفول
Domestic Debt excluding SSIF	3,954.0	3,934.0	3,171.9	2,771.1	2,553.1	الدين الداخلي بعد استثناء ما يحمله SSIF
External	657.7	664.7	721.3	861.4	921.1	الدين الخارجي
Guaranteed Debt outstanding as percent of GDP	10.5%	10.5%	9.4%	9.1%	9.1%	رصيد الدين المكفول نسبة الى الناتج المحلي الاجمالي
External Debt Service (Budget and Guaranteed)						خدمة الدين الخارجي (موازنة و مكفول)
Cash Basis (million JD)	595.7	4,344.2	2,436.7	3,161.4	2,803.2	على الاساس النقدي (مليون دينار)
Debt Service to GDP	1.4%	9.9%	5.9%	7.9%	7.4%	نسبة خدمة الدين الخارجي الى الناتج المحلي الاجمالي
Debt Service to Exports (Goods & Services)			15.1%	20.0%	19.0%	نسبة خدمة الدين الخارجي الى الصادرات (السلع والخدمات)
Official Reserves to Debt Service		416.2%	611.5%	406.4%	436.7%	نسبة الاحتياطيات الاجنبية الى خدمة الدين الخارجي
Implicit Interest Rate		4.7%	4.7%	4.6%	3.3%	سعر الفائدة الضمني (الدين الخارجي)

جدول رقم (35) : نسبة نمو الدين مقارنة مع نسبة النمو للنتائج المحلي الاجمالي

TABLE (35) Percentage growth of debt compared to GDP growth

	Jan. 2026	2025	2024	2023	2022	
Net government Debt after excluding the debt held by SSIF and the gross deposits	34,412.3	34,109.2	32,272.3	30,504.7	28,440.7	صافي دين الحكومة بعد استثناء ما يحمله صندوق استثمار اموال الضمان والودائع الحكومية
Net Debt after excluding the debt held by SSIF and the gross deposits as Percentage of GDP	78.3%	77.9%	77.5%	76.6%	74.8%	نسبة صافي الدين بعد استثناء ما يحمله صندوق استثمار اموال الضمان والودائع الحكومية الى الناتج المحلي الاجمالي
Change in debt (million JD)	303.2	1,836.8	1,767.6	2,064.0	1,180.6	التغير في صافي الدين (مليون دينار)
% of debt after excluding the debt held by SSIF and the gross deposits Growth	0.9%	5.7%	5.8%	7.3%	4.3%	نسبة نمو صافي الدين بعد استثناء ما يحمله صندوق استثمار اموال الضمان والودائع الحكومية



جدول رقم (36) : الدين الداخلي / موازنة (تابع)

Table (36): DOMESTIC DEBT/BUDGETARY (Cont.)

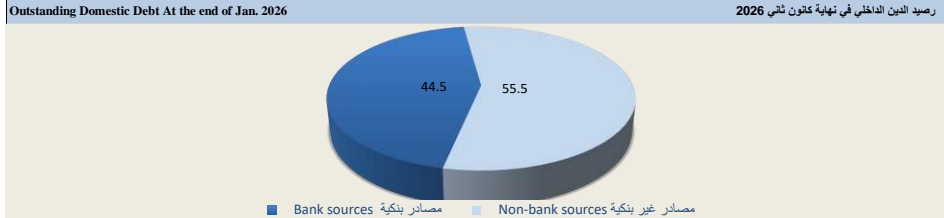
جدول رقم (36) : الدين الداخلي / موازنة

Table (36): DOMESTIC DEBT/BUDGETARY

JD Million

مليون دينار

	2026	2025												2025	2024	2023	2022	
	كانون 2/Jan.	كانون 1/Dec.	نشرين 2/Nov.	نشرين 1/Oct.	أيلول/Sep.	أب/Aug.	تموز/Jul.	حزيران/June.	مايو/May.	نيسان/Apr.	آذار/Mar.	شباط/Feb.	كانون 2/Jan.					
Domestic debt excluding the debt holding by SSIF	12,194.2	12,163.5	12,595.7	12,487.2	12,506.6	12,492.7	12,418.1	12,257.3	12,317.5	12,417.5	12,216.7	11,972.4	11,857.5	12,163.5	11,671.5	11,310.3	11,625.6	الدين الداخلي بعد استثناء ما يحمله صندوق استثمار اموال الضمان الاجتماعي
Treasury bills and bonds and Advances	12,194.2	12,163.5	12,595.7	12,487.2	12,506.6	12,492.7	12,418.1	12,257.3	12,317.5	12,417.5	12,216.7	11,972.4	11,857.5	12,163.5	11,671.5	11,310.3	11,625.6	سندات والاوراق خزينة والسلف
Held by the banking system	10,027.8	10,005.0	10,432.3	10,317.2	10,351.7	10,344.2	10,278.0	10,115.4	10,193.3	10,293.2	10,116.7	9,876.3	9,839.5	10,005.0	9,695.5	9,434.2	9,764.5	مصادر بنكية
Held by nonbanks	2,166.4	2,158.5	2,163.4	2,170.0	2,155.0	2,148.6	2,140.1	2,141.9	2,124.1	2,124.3	2,100.1	2,096.2	2,018.0	2159	1,976.1	1,876.1	1,861.1	مصادر غير بنكية
Gross bank deposits	2,229.8	2,077.9	1,970.4	1,968.2	2,042.1	1,974.9	1,983.4	1,874.1	2,647.4	2,979.9	2,194.4	1,598.2	1,782.1	2,077.9	1,708.0	1,575.3	2,036.1	اجملى الودائع لدى البنوك
Ministry of Finance deposits	-1,170.0	-1,270.2	-1,103.0	-1,304.8	-1,037.9	-1,221.7	-1,149.0	-1,165.7	-1,099.1	-760.3	-1,162.1	-1,171.7	-937.0	-1,270.2	-1,036.5	-1,077.5	-734.7	ودائع وزارة المالية
With Central Bank	-1175.2	-1275.2	-1108.3	-1309.9	-1043.0	-1226.8	-1154.0	-1170.8	-1104.2	-765.5	-1167.2	-1176.8	-942.3	-1,275.2	-1,041.7	-1,087.6	-745.9	لدى البنك المركزي
With commercial banks	5.2	5.0	5.3	5.1	5.1	5.1	5.1	5.0	5.2	5.1	5.1	5.2	5.3	5	5.1	10.1	11.2	لدى البنوك المرخصة
Other Ministries deposits	3,399.8	3,348.1	3,073.4	3,273.0	3,080.0	3,196.6	3,132.3	3,039.8	3,746.5	3,740.2	3,356.5	2,769.9	2,719.0	3,348.1	2,744.6	2,652.8	2,770.8	ودائع الوزارات الاخرى والقطاعات الحكومية
With Central Bank	1,683.8	1,760.1	1,492.7	1,690.9	1,490.4	1,680.8	1,579.7	1,564.5	2,279.9	2,296.2	1,937.9	1,458.7	1,403.1	1,760.1	1,470.2	1,481.0	1,639.5	لدى البنك المركزي
With commercial banks	1,716.0	1,588.0	1,580.7	1,582.1	1,589.6	1,515.8	1,552.7	1,475.4	1,466.6	1,444.0	1,418.5	1,311.2	1,315.9	1,588.0	1,274.3	1,171.8	1,131.3	لدى البنوك المرخصة
Net domestic debt exclude debt holding by SSIF	9,964.3	10,085.6	10,625.3	10,519.0	10,464.5	10,517.8	10,434.7	10,383.2	9,670.1	9,437.6	10,022.3	10,374.2	10,075.5	10,085.6	9,963.5	9,735.0	9,589.4	صافى الدين الداخلي باستثناء ما يحمله SSIF
Debt holding by Social Security Investment Fund (SSIF)	10,339.7	10,170.3	10,213.3	10,121.9	10,121.9	9,985.9	9,809.8	9,720.6	9,660.6	9,660.6	9,511.5	9,406.5	9,296.5	10,170.3	9,182.5	8,165.0	7,322.1	دين يحمله صندوق استثمار اموال الضمان الاجتماعي



Memorandum Items	كانون 2/Jan.	2025	2024	2023	2022	بنود مذكورية
	2026					
نسبة من الناتج المحلي الاجمالي (%)						
Net domestic debt excluding holding by SSIF	22.7	23.0	23.9	24.4	25.2	صافى الدين الداخلي باستثناء ما يحمله صندوق استثمار اموال الضمان الاجتماعي
نسبة الى الدين الداخلي %						
Bank sources	44.5	44.8	46.5	48.4	51.5	الدين الداخلي من مصادر بنكية
Non-bank sources	55.5	55.2	53.5	51.6	48.5	الدين الداخلي من مصادر غير بنكية

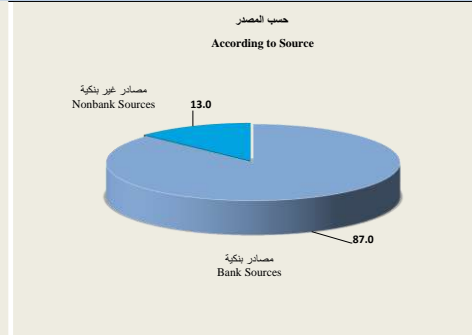

جدول رقم (37) : الدين الداخلي المكفول (تابع)
Table (37): DOMESTIC GUARANTEED DEBT

جدول رقم (37) : الدين الداخلي المكفول
Table (37): DOMESTIC GUARANTEED DEBT

JD Million	2026				2025									2025	2024	2023	2022	مليون دينار
	كانون/2 Jan.	كانون/1 Dec.	تشرين/2 Nov.	تشرين/1 Oct.	أيلول Sep.	أب Aug.	تموز Jul.	حزيران Jun.	أيار May	نيسان Apr.	آذار Mar.	شباط Feb.	كانون/2 Jan.					
Debt excluding the debt holding by SSIF	3,954.0	3,934.0	3,483.8	3,452.9	3,414.4	3,426.4	3,329.4	3,276.9	3,317.0	3,296.7	3,216.0	3,226.7	3,140.0	3,934.0	3,171.9	2,771.1	2,553.1	الدين بعد استثناء ما يحمله صندوق استثمار اموال الضمان الاجتماعي
Corporate bonds	629.6	619.2	296.7	296.7	296.7	296.7	296.7	296.7	353.3	353.3	328.3	328.3	328.3	619.2	341.3	388.0	296.4	سندات وأسناد قرض
Held by the banking system	490.0	490.0	167.5	167.5	167.5	167.5	167.5	167.5	217.1	217.1	190.1	200.1	200.1	490.0	198.3	211.6	178.8	مصادر بنكية
Held by nonbanks	139.6	129.2	129.2	129.2	129.2	129.2	129.2	129.2	136.2	136.2	138.2	128.2	128.2	129.2	143.1	176.5	117.5	مصادر غير بنكية
Loans and advances, of which:	3,324.4	3,314.7	3,187.1	3,156.3	3,117.8	3,129.8	3,032.7	2,980.3	2,963.6	2,943.4	2,887.6	2,898.4	2,811.7	3,314.7	2,830.6	2,383.1	2,256.8	قرروض وسلف ، منها:
From Banks	3,324.4	3,314.7	3,187.1	3,156.3	3,117.8	3,129.8	3,032.7	2,980.3	2,963.6	2,943.4	2,887.6	2,898.4	2,811.7	3,314.7	2,830.6	2,383.1	2,256.8	مصادر بنكية
Gross bank deposits	180.3	372.9	186.1	184.9	209.1	212.2	221.9	219.7	225.7	231.2	233.6	215.8	184.4	372.9	198.1	209.3	190.7	اجمالي الودائع لدى البنوك
With Central Bank	158.1	330.7	163.4	162.9	184.5	188.0	195.6	194.0	200.2	206.9	209.8	183.8	157.4	330.7	163.6	175.4	155.1	لدى البنك المركزي
With commercial banks	22.2	42.2	22.7	22.0	24.6	24.2	26.3	25.6	25.5	24.4	23.8	31.9	27.1	42.2	34.5	33.9	35.7	لدى البنوك المرخصة
Net Public Debt excluding the debt holding by SSIF	3,773.7	3,561.1	3,297.7	3,268.0	3,205.3	3,214.2	3,107.5	3,057.3	3,091.3	3,065.5	2,982.3	3,011.0	2,955.6	3,561.1	2,973.8	2,561.9	2,362.4	صافي الدين بعد استثناء ما يحمله صندوق استثمار اموال الضمان الاجتماعي
Debt holding by Social Security Investment Fund(SSIF)	428.8	439.2	453.3	453.3	453.3	456.1	464.0	414.0	368.0	368.0	325.8	325.8	326.6	439.2	313.6	243.5	78.3	دين يحمله صندوق استثمار اموال الضمان الاجتماعي

Outstanding of Domestic Debt at the end of Jan. 2026

رصيد الدين الداخلي كما هو في نهاية كانون ثاني 2026



Memorandum Items	كانون/2 Jan.	2025	2024	2023	2022	بنود تذكيرية
	2026					
Net domestic Debt excluding the debt holding by SSIF	8.6	8.1	7.1	6.4	6.2	صافي الدين الداخلي بعد استثناء ما يحمله صندوق استثمار اموال الضمان الاجتماعي
	نسبة الى الدين الداخلي (%) In percent of domestic debt (%)					
Corporate bonds	19.7	19.8	14.1	15.5	12.1	سندات وأسناد قرض
Loans and advances	80.3	80.2	85.9	84.5	87.9	التسهيلات المباشرة
Bank sources	87.0	87.0	86.9	86.1	92.6	الدين الداخلي من مصادر بنكية
Non-bank sources	13.0	13.0	13.1	13.9	7.4	الدين الداخلي من مصادر غير بنكية

جدول رقم (38) : الدين الداخلي للحكومة (موازنة ومكفول)

Table (38): GOVERNMENT DOMESTIC DEBT (BUDGETARY AND GUARANTEED)

مليون دينار

JD Million

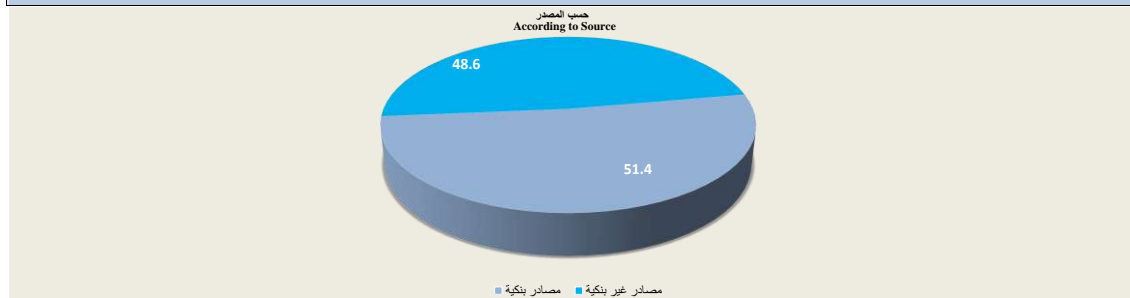
جدول رقم (38) : الدين الداخلي للحكومة (موازنة ومكفول) (تابع)

Table (38): DOMESTIC DEBT (BUDGETARY AND GUARANTEED) (Cont.)

	2025										2025				2025	2024	2023	2022	
	كانون/2 Jan.	كانون/1 Dec.	تشرين/2 Nov.	تشرين/1 Oct.	ايلول Sep.	أب Aug.	تموز Jul.	حزيران Jun.	أيار May	نيسان Apr.	آذار Mar.	شباط Feb.	كانون/2 Jan.						
Domestic debt of Debt excluding the debt holding by SSIF	16,148.2	16,097.4	16,079.5	15,940.1	15,921.0	15,919.1	15,747.5	15,534.2	15,634.4	15,714.2	15,432.7	15,199.2	14,997.5	16,097.4	14,843.4	14,081.4	14,178.7	الدين الداخلي للحكومة بعد استثناء ما يحمله صندوق استثمار اموال الضمان الاجتماعي	
1-Budgetary	12,194.2	12,163.5	12,595.7	12,487.2	12,506.6	12,492.7	12,418.1	12,257.3	12,317.5	12,417.5	12,216.7	11,972.4	11,857.5	12,163.5	11,671.5	11,310.3	11,625.6	1- ضمن الموازنة العامة	
Treasury bills , bonds and advances	12,194.2	12,163.5	12,595.7	12,487.2	12,506.6	12,492.7	12,418.1	12,257.3	12,317.5	12,417.5	12,216.7	11,972.4	11,857.5	12,163.5	11,671.5	11,310.3	11,625.6	سندات والوثائق خزينة والسلف	
Held by the banking system	10,027.8	10,005.0	10,432.3	10,317.2	10,351.7	10,344.2	10,278.0	10,115.4	10,193.3	10,293.2	10,116.7	9,876.3	9,839.5	10,005.0	9,695.5	9,434.2	9,764.5	مصادر بنكية	
Held by nonbanks	2,166.4	2,158.5	2,163.4	2,170.0	2,155.0	2,148.6	2,140.1	2,141.9	2,124.1	2,124.3	2,100.1	2,096.2	2,018.0	2,158.5	1,976.1	1,876.1	1,861.1	مصادر غير بنكية	
2-Domestic guaranteed debt	3954.0	3934.0	3483.8	3452.9	3414.4	3426.4	3329.4	3276.9	3317.0	3296.7	3216.0	3226.7	3140.0	3,934.0	3,171.9	2,771.1	2,553.1	2-الدين الداخلي المكفول	
Government banks deposits/budgetary	2,410.1	2,450.8	2,156.5	2,153.1	2,251.2	2,187.1	2,205.3	2,093.8	2,873.1	3,211.1	2,428.0	1,814.0	1,966.5	2,450.8	1,906.1	1,784.6	2,226.9	اجمالي ودائع الحكومة المركزية لدى البنوك	
1-Budgetary	2,229.8	2,077.9	1,970.4	1,968.2	2,042.1	1,974.9	1,983.4	1,874.1	2,647.4	2,979.9	2,194.4	1,598.2	1,782.1	2,077.9	1,708.0	1,575.3	2,036.1	1- ضمن الموازنة العامة	
Ministry of Finance deposits	-1,170.0	-1,270.2	-1,103.0	-1,304.8	-1,037.9	-1,221.7	-1,149.0	-1,165.7	-1,099.1	-760.3	-1,162.1	-1,171.7	-937.0	-1,270.2	-1,036.5	-1,077.5	-734.7	ودائع وزارة المالية	
With Central Bank	-1,175.2	-1,275.2	-1,108.3	-1,309.9	-1,043.0	-1,226.8	-1,154.0	-1,170.8	-1,104.2	-765.5	-1,167.2	-1,176.8	-942.3	-1,275.2	-1,041.7	-1,087.6	-745.9	لدى البنك المركزي	
With commercial banks	5.2	5.0	5.3	5.1	5.1	5.1	5.1	5.0	5.2	5.1	5.1	5.2	5.3	5.0	5.1	10.1	11.2	لدى البنوك المرخصة	
Other ministries deposits	3,399.8	3,348.1	3,073.4	3,273.0	3,080.0	3,196.6	3,132.3	3,039.8	3,746.5	3,740.2	3,356.5	2,769.9	2,719.0	3,348.1	2,744.6	2,652.8	2,770.8	ودائع الوزارات الاخرى والوحدات الحكومية	
With Central Bank	1,683.8	1,760.1	1,492.7	1,690.9	1,490.4	1,680.8	1,579.7	1,564.5	2,279.9	2,296.2	1,937.9	1,458.7	1,403.1	1,760.1	1,470.2	1,481.0	1,639.5	لدى البنك المركزي	
With commercial banks	1,716.0	1,588.0	1,580.7	1,582.1	1,589.6	1,515.8	1,552.7	1,475.4	1,466.6	1,444.0	1,418.5	1,311.2	1,315.9	1,588.0	1,274.3	1,171.8	1,131.3	لدى البنوك المرخصة	
2-Own budget agencies	180.3	372.9	186.1	184.9	209.1	212.2	221.9	219.7	225.7	231.2	233.6	215.8	184.4	372.9	198.1	209.3	190.7	2- ودائع المؤسسات المستقلة	
Net Debt excluding the debt holding by SSIF	13,738.0	13,646.7	13,923.0	13,787.0	13,669.9	13,732.0	13,542.2	13,440.5	12,761.4	12,503.1	13,004.7	13,385.2	13,031.0	13,646.7	12,937.3	12,296.9	11,951.8	صافي الدين بعد استثناء ما يحمله صندوق استثمار اموال الضمان الاجتماعي	
Debt holding by Social Security Investment Fund (SSIF)	10,768.5	10,609.6	10,666.6	10,575.1	10,575.1	10,442.0	10,273.8	10,134.6	10,028.6	10,028.6	9,837.4	9,732.4	9,623.1	10,609.6	9,496.1	8,408.5	7,400.5	دين صندوق استثمار اموال الضمان الاجتماعي	

Outstanding Gross Domestic Debt at the end of Jan. 2026

رصيد اجمالي الدين الداخلي في نهاية كانون ثاني 2026



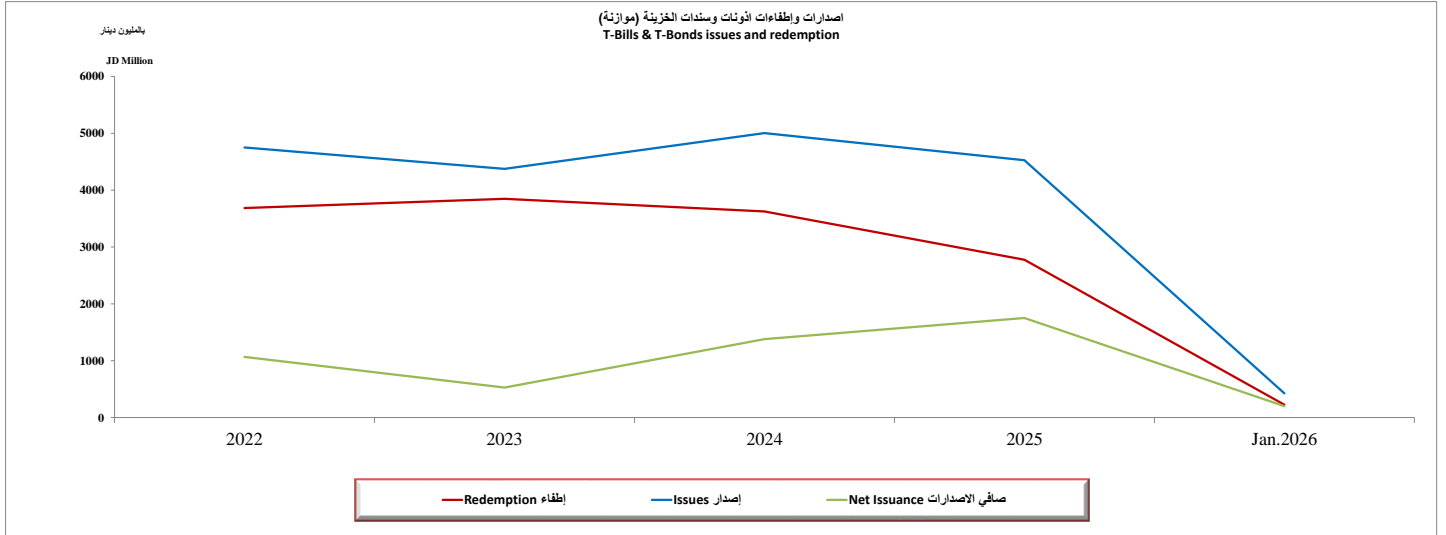
Memorandum Items	كانون/2 Jan.	2025	2024	2023	2022	بنود تذكيرية	
	2026						
Net domestic debt excluding debt holding by SSIF	نسبة الى الناتج المحلي الاجمالي (%)						صافي الدين الداخلي باستثناء ما يحمله صندوق استثمار اموال الضمان الاجتماعي
	In percent of GDP (%)						
	31.3	31.2	31.1	30.9	31.5		
	نسبة الى اجمالي الدين الداخلي (%)						
	In percent of gross domestic debt (%)						
Bank sources	51.4	51.7	53.4	53.5	56.5	الدين الداخلي من مصادر بنكية	
Non-bank sources	48.6	48.3	46.6	46.5	43.5	الدين الداخلي من مصادر غير بنكية	

جدول رقم (39) : حركة أدوات الدين الداخلي
TABLE (39) : Domestic Debt Movement

Million JD

مليون دينار

	Jan. 2026	2025	2024	2023	2022	
Treasury Bills						أذونات خزينة
Issue	0.0	800.0	900.0	372.5	1,350.0	إصدار
Redemption	0.0	650.0	750.0	947.5	875.0	إطفاء
Interest	0.0	31.0	32.3	12.9	25.5	فوائد
Treasury Bonds						سندات خزينة
Issue*	425.0	3,725.7	4,103.5	4,002.1	3,401.4	إصدار
Redemption	225.0	2,125.0	2,875.0	2,900.0	2,811.0	إطفاء
Interest	97.7	1,183.8	1,149.9	958.4	888.3	فوائد
Government Bonds						سندات حكومية
Issue	0.0	0.0	0.0	0.0	0.0	إصدار
Redemption	0.0	0.0	0.0	0.0	0.0	إطفاء
Interest	0.0	0.0	0.0	0.0	0.0	فوائد
Own Budget agencies Bonds						سندات مؤسسات مستقلة
Issue	100.0	0.0	0.0	275.0	200.0	إصدار
Redemption	100.0	150.0	75.0	0.0	400.0	إطفاء
Interest	1.6	26.9	31.8	17.2	24.8	فوائد
Other						أخرى
Principal	0.0	0.0	0.0	0.0	0.0	أقساط
Interest	2.8	62.5	57.6	59.5	45.7	فوائد
Total						الإجمالي
Issue	525.0	4,525.7	5,003.5	4,649.6	4,951.4	إصدار
Redemption	325.0	2,925.0	3,700.0	3,847.5	4,086.0	إطفاء
Principal	0.0	0.0	0.0	0.0	0.0	أقساط
Interest	102.1	1,304.1	1,271.7	1,048.0	984.3	فوائد

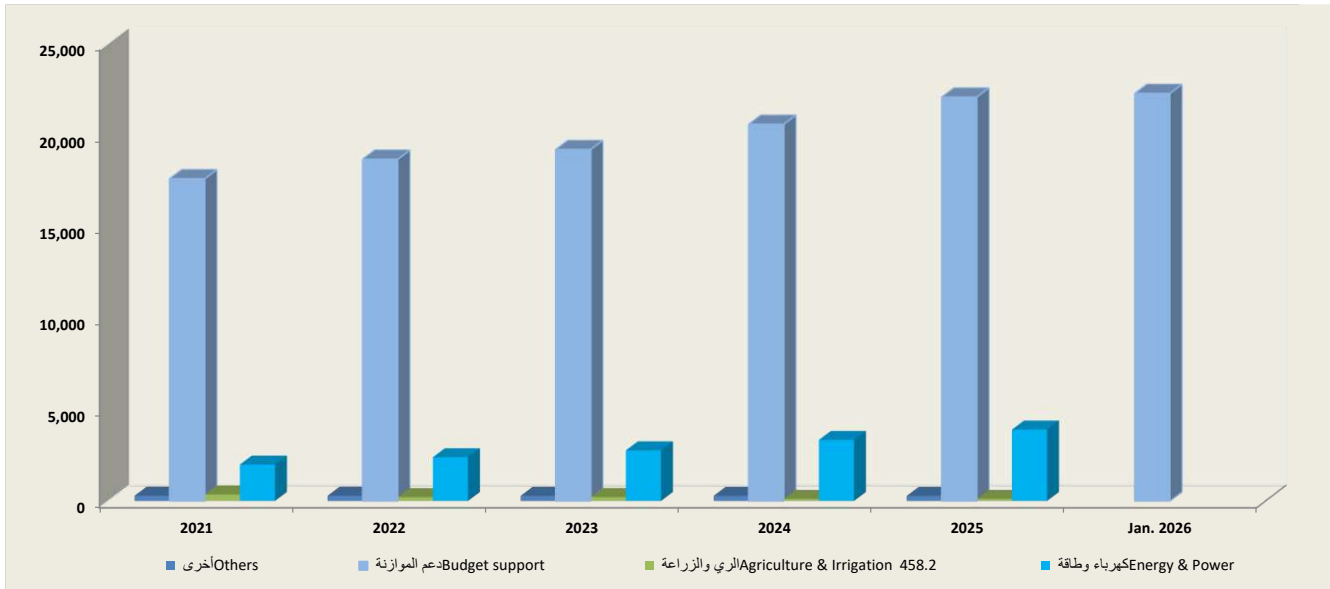


الرصيد القائم للدين الداخلي حسب القطاع الاقتصادي وحسب نوع الفائدة والدين المكفول حسب الجهة المستفيدة

Outstanding of Domestic debt according to economic sector, interest type and the guaranteed debt by the Beneficiary

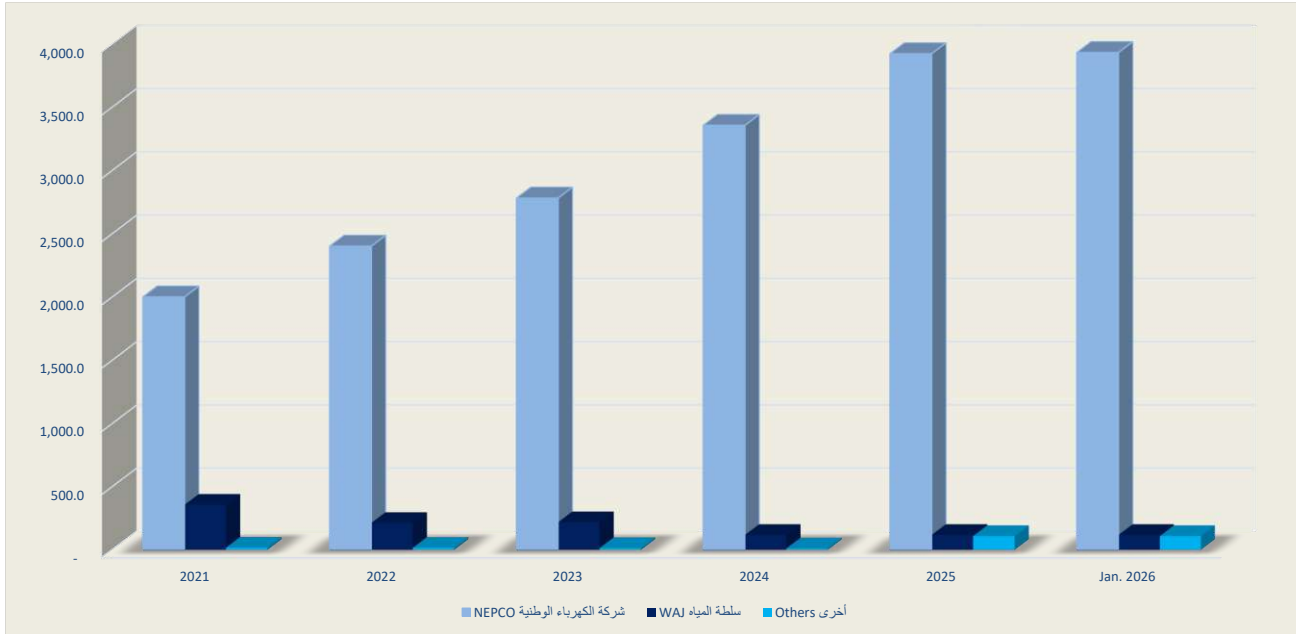
Domestic debt (Budgetary & Guaranteed) by economic sector

الدين الداخلي (موازنة ومكفول) حسب القطاع الاقتصادي



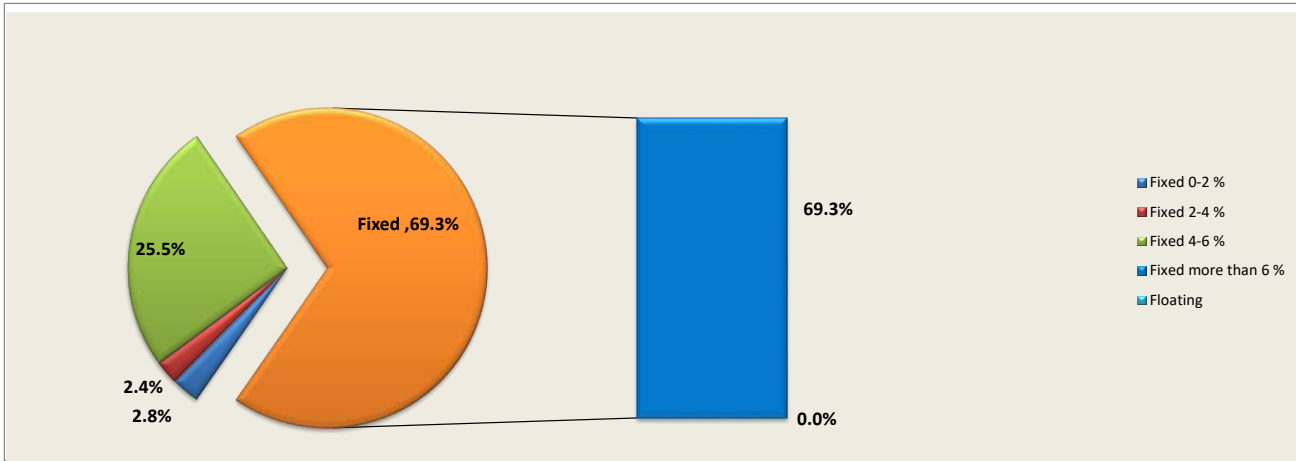
Domestic Guaranteed debt by beneficiary

الدين الداخلي المكفول حسب الجهة المستفيدة



Domestic debt (Budgetary & Guaranteed) by interest type end of Jan. 2026

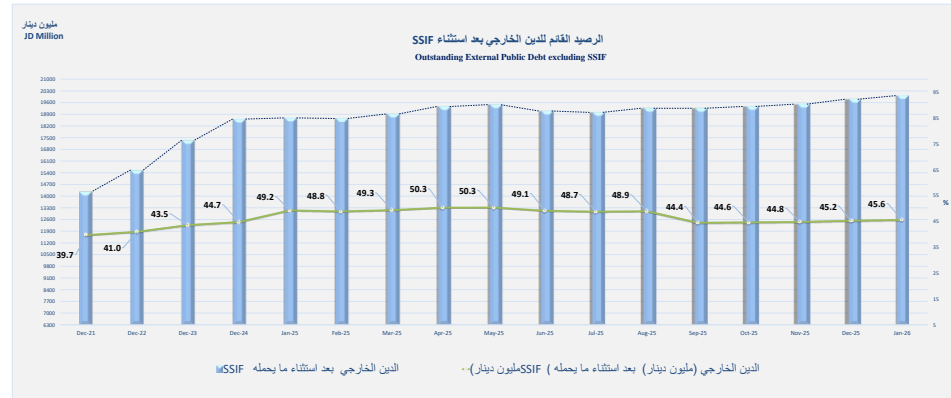
الدين الداخلي (موازنة ومكفول) حسب نوع الفائدة نهاية كانون الثاني 2026



جدول رقم (40) : الرصيد القام للدين الخارجي/ موازنة*

Table (40): OUTSTANDING EXTERNAL DEBT / BUDGET* (Cont.)

	2025														2025	2024	2023	2022	الدين الخارجي بعد استثناء ما يحمله SSIF
	2/كانون Jan.	1/كانون Dec.	2/تشرين Nov.	1/تشرين Oct.	أيلول Sep.	أب Aug.	تموز Jul.	حزيران Jun.	ايار May	نيسان Apr.	آذار Mar.	شباط Feb.	كانون Jan.						
External Debt excluding SSIF	20,016.6	19,797.8	19,504.9	19,367.5	19,260.0	19,259.6	19,014.3	19,099.3	19,476.4	19,363.3	18,916.9	18,649.6	18,682.7	19,797.8	18,613.7	17,346.4	15,567.8		
1) Arab Countries	977.6	975.2	971.5	971.9	988.6	990.8	983.0	985.0	983.6	983.3	1,021.7	804.5	807.2	975.2	786.9	601.8	580.4	1) دول عربية	
A. Bilateral Loans	0.0	0.0	0.0	0.0	0.0	0.0	0.0	0.0	0.0	0.0	0.0	0.0	0.0	0.0	0.0	0.0	0.0	أ. القروض الثنائية	
B. Arab Funds	977.6	975.2	971.5	971.9	988.6	990.8	983.0	985.0	983.6	983.3	1,021.7	804.5	807.2	975.2	786.9	601.8	580.4	ب. الصناديق العربية	
2) Industrial Countries	2,795.0	2,722.0	2,509.3	2,563.8	2,617.2	2,607.9	2,568.3	2,628.6	2,518.4	2,560.7	2,430.6	2,399.0	2,377.1	2,722.0	2,364.4	2,434.2	2,221.4	2) دول صناعية	
A. Bilateral Loans, of Which:	2,793.8	2,720.9	2,507.6	2,562.1	2,615.5	2,606.2	2,566.6	2,626.9	2,516.3	2,558.6	2,428.6	2,397.1	2,375.2	2,720.9	2,362.5	2,430.7	2,216.3	أ. قروض ثنائية، منها:	
Germany	851.2	839.1	778.0	800.8	813.3	803.2	786.9	803.1	709.0	727.8	684.4	662.2	657.9	839.1	653.9	676.5	553.1	ألمانيا	
France	897.5	849.2	796.1	807.0	824.9	816.5	802.9	822.9	805.9	820.0	768.9	755.7	754.7	849.2	757.3	771.5	764.3	فرنسا	
Japan	837.8	826.9	758.0	777.4	798.2	807.7	799.8	819.1	823.7	832.8	805.2	806.1	789.9	826.9	777.6	786.9	780.8	اليابان	
United States	15.1	15.1	15.7	16.2	16.2	16.2	16.6	17.2	17.2	17.2	17.2	17.2	17.2	15.1	17.2	19.7	22.2	الولايات المتحدة	
B. Export Credit Guarantees, of Which:	1.2	1.2	1.7	1.7	1.7	1.7	1.7	1.7	2.1	2.1	2.0	1.9	1.9	1.2	2.0	3.5	5.0	ب. قروض تصديرية منها:	
3) Other Countries	142.9	144.0	142.8	144.9	145.7	146.9	146.9	149.7	145.6	143.4	142.4	143.9	144.2	144.0	144.9	159.5	169.0	3) دول أخرى	
4) Foreign Banks & Companies	0.0	0.0	0.0	0.0	0.0	0.0	0.0	0.0	0.0	0.0	0.0	0.0	0.0	0.0	0.0	0.0	248.5	4) مصارف وشركات اجنبية	
5) Multilateral Insts., of Which:	8,789.6	8,655.2	8,296.5	8,295.1	8,273.3	8,112.1	8,056.1	8,088.9	7,868.5	7,650.4	7,509.4	7,489.3	7,541.4	8,655.2	7,516.3	6,551.5	5,869.4	5) مؤسسات اقليمية ودولية، منها:	
IMF	1,858.7	1,842.0	1,676.7	1,676.5	1,692.0	1,800.1	1,786.2	1,811.3	1,706.8	1,750.8	1,713.5	1,697.9	1,728.8	1,842.0	1,729.2	1,640.4	1,699.0	صندوق النقد الدولي	
IBRD& IDA	4,371.5	4,283.3	4,271.3	4,296.4	4,296.5	4,289.5	4,239.4	4,203.3	4,126.3	3,857.1	3,854.6	3,856.3	3,853.8	4,283.3	3,836.6	3,163.2	2,816.5	البنك الدولي للائتمان والتطوير ومؤسسات الائتم الدولية	
European Investment Bank	321.6	319.0	234.2	234.0	236.6	236.1	235.2	237.6	234.3	226.0	221.5	219.1	131.4	319.0	88.3	108.3	110.9	بنك الاستثمار الاوروبي	
Islamic Development Bank	304.7	280.8	256.3	224.0	204.7	194.3	197.1	197.5	197.5	198.0	198.7	198.4	199.4	280.8	219.5	202.0	75.4	البنك الاسلامي للتنمية	
Arab Monetary Fund	183.8	199.0	181.1	197.7	187.8	146.9	172.8	189.5	184.3	197.3	152.9	168.8	195.0	199.0	189.1	188.6	201.0	صندوق النقد العربي	
AFESD	165.7	166.9	166.9	168.7	136.9	140.9	136.4	138.9	138.8	140.7	140.4	145.9	144.5	166.9	145.8	146.6	142.5	الصندوق العربي للائتمان الاقتصادي والاجتماعي	
6) Governments Bonds	7,311.5	7,301.3	7,584.9	7,392.0	7,235.3	7,401.9	7,260.1	7,247.2	7,960.3	8,025.5	7,812.8	7,812.8	7,812.8	7,301.3	7,801.1	7,599.5	6,479.1	6) سندات حكومية	
Debt holding by Social Security Investment Fund (SSIF)	443.1	509.1	509.1	509.1	509.1	509.1	509.1	519.9	519.3	487.4	487.4	487.4	487.4	509.1	487.4	483.9	422.1	دين يحمله صندوق استثمار اموال الضمان الاجتماعي SSIF	



Memorandum Items	2/كانون Jan.	2025	2024	2023	2022	بنود تكميلية
	2026	نسبة من الناتج المحلي الاجمالي (%)				
External debt / budget excluding SSIF	45.6	45.2	44.7	43.5	41.0	الرصيد القام للدين الخارجي بعد استثناء SSIF
	نسبة الى الرصيد القام للدين العام الخارجي / موازنة					
	In percent of external public debt / budget					
Arab Countries	4.8	4.8	4.1	3.4	3.6	دول عربية
Germany	4.2	4.1	3.4	3.8	3.5	ألمانيا
France	4.4	4.2	4.0	4.3	4.8	فرنسا
Japan	4.1	4.1	4.1	4.4	4.9	اليابان
United States	0.1	0.1	0.1	0.1	0.1	الولايات المتحدة
Multilateral Institutions	43.0	42.6	39.3	36.7	36.7	مؤسسات اقليمية ودولية
Governments Bonds	37.9	38.5	43.4	45.3	43.2	سندات حكومية
Others	1.6	1.7	1.6	1.9	3.2	أخرى

جدول رقم (42) : الرصيد القائم للدين الخارجي (موازنة ومكفول)

Table (42): OUTSTANDING EXTERNAL DEBT (BUDGET AND GUARANTEED)

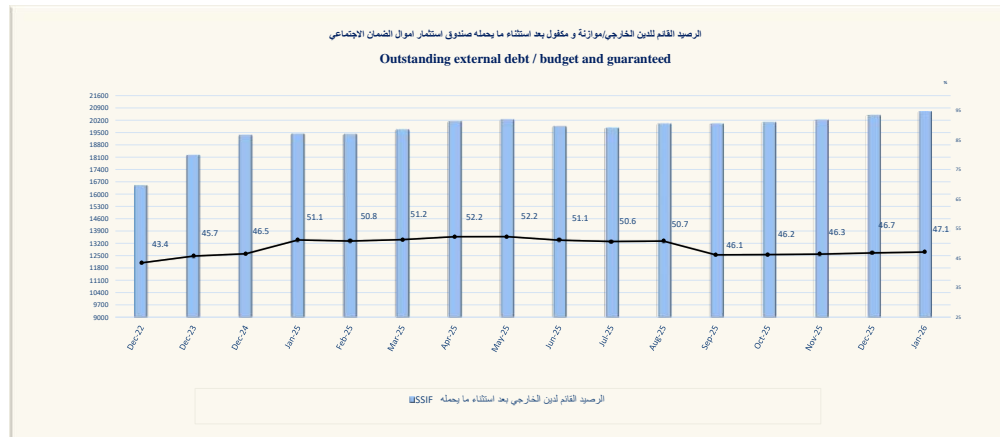
مليون دينار

JD Million

جدول رقم (42) : الرصيد القائم للدين الخارجي (موازنة ومكفول) (تابع)

Table (42): OUTSTANDING EXTERNAL DEBT (BUDGET AND GUARANTEED)(Cont.)

	2025					2025								2025	2024	2023	2022	
	كانون 2/	كانون 1/	تشرين 2/	تشرين 1/	أيلول	أب	تموز	حزيران	ايار	نيسان	آذار	شباط	كانون 2/					
	Jan.	Dec.	Nov.	Oct.	Sep.	Aug.	Jul.	Jun.	May	Apr.	Mar.	Feb.	Jan.					
External Debt excluding SSIF	20,674.3	20,462.5	20,190.5	20,065.4	19,971.3	19,978.8	19,741.6	19,824.6	20,213.2	20,113.7	19,647.3	19,386.7	19,401.2	20,462.5	19,335.0	18,207.9	16,488.9	الدين الخارجي (مليون دينار) بعد استثناء ما يحمله SSIF
1) Arab Countries	1,009.3	1,006.9	1,003.9	1,004.3	1,022.2	1,024.8	1,016.5	1,018.6	1,017.9	1,017.6	1,057.1	839.9	842.6	1,006.9	822.3	641.2	623.4	1) دول عربية
A. Bilateral Loans	0.0	0.0	0.0	0.0	0.0	0.0	0.0	0.0	0.0	0.0	0.0	0.0	0.0	0.0	0.0	0.0	0.0	أ. القروض الثنائية
B. Arab Funds	1,009.3	1,006.9	1,003.9	1,004.3	1,022.2	1,024.8	1,016.5	1,018.6	1,017.9	1,017.6	1,057.1	839.9	842.6	1,006.9	822.3	641.2	623.4	ب. الصناديق العربية
2) Industrial Countries	2,795.0	2,722.0	2,509.3	2,563.8	2,617.2	2,607.9	2,568.3	2,628.6	2,518.4	2,560.7	2,430.6	2,399.0	2,377.1	2,722.0	2,364.4	2,434.2	2,221.4	2) دول صناعية
A. Bilateral Loans, of Which:	2,793.8	2,720.9	2,507.6	2,562.1	2,615.5	2,606.2	2,566.6	2,626.9	2,516.3	2,558.6	2,428.6	2,397.1	2,375.2	2,720.9	2,362.5	2,430.7	2,216.3	أ. قروض ثنائية ، منها:
Germany	851.2	839.1	778.0	800.8	813.3	803.2	786.9	803.1	709.0	727.8	684.4	662.2	657.9	839.1	653.9	676.5	553.1	ألمانيا
France	897.5	849.2	796.1	807.0	871.8	816.5	802.9	822.9	805.9	820.0	768.9	755.7	754.7	849.2	757.3	771.5	764.3	فرنسا
Japan	837.8	826.9	758.0	777.4	798.2	807.7	799.8	819.1	823.7	832.8	805.2	806.1	789.9	826.9	777.6	786.9	780.8	اليابان
United States	15.1	15.1	15.7	16.2	16.2	16.2	16.6	17.2	17.2	17.2	17.2	17.2	17.2	15.1	17.2	19.7	22.2	الولايات المتحدة
B. Export Credit Guarantees, of Which:	1.2	1.2	1.7	1.7	1.7	1.7	1.7	1.7	2.1	2.1	2.0	1.9	1.9	1.2	2.0	3.5	5.0	ب. قروض تصديرية ، منها :
3) Other Countries	142.9	144.0	142.8	144.9	145.7	146.9	146.9	149.7	145.6	143.4	142.4	143.9	144.2	144.0	144.9	159.5	169.0	3) دول أخرى
4) Foreign Banks & Companies	304.8	307.1	325.8	325.8	337.5	340.9	350.9	340.3	350.8	350.8	331.7	335.1	316.8	307.1	316.3	417.3	671.9	4) مصارف وشركات أجنبية
5) Multilateral Institutions, of Which:	9,110.8	8,981.1	8,623.8	8,634.8	8,613.5	8,456.5	8,398.9	8,440.3	8,220.2	8,015.7	7,872.6	7,856.0	7,907.7	8,981.1	7,885.9	6,956.2	6,324.2	5) مؤسسات اقليمية و دولية ، منها:
IMF	1,858.7	1,842.0	1,676.7	1,676.5	1,692.0	1,800.1	1,786.2	1,811.3	1,706.8	1,750.8	1,713.5	1,697.9	1,728.8	1,842.0	1,729.2	1,640.4	1,699.0	صندوق النقد الدولي
IBRD&IDA	4,371.5	4,283.3	4,271.3	4,296.4	4,296.5	4,289.9	4,239.7	4,203.7	4,126.7	3,857.4	3,854.9	3,856.9	3,854.4	4,283.3	3,837.2	3,164.6	2,818.5	البنك الدولي ومؤسسة الامم الدولية
European Investment Bank	321.6	319.0	234.2	234.0	236.6	236.1	235.2	237.6	234.3	226.0	221.5	219.1	219.8	319.0	219.5	108.3	110.9	بنك الاستثمار الاوروبي
Islamic Development Bank	309.0	286.8	262.5	230.2	211.0	200.5	203.3	205.3	205.5	206.0	206.5	206.1	207.1	286.8	208.4	215.1	91.5	البنك الاسلامي للتنمية
Arab Monetary Fund	183.8	199.0	181.1	197.7	187.8	146.9	172.8	189.5	184.3	197.3	152.9	168.8	195.0	199.0	189.1	188.6	201.0	صندوق النقد العربي
AFESD	326.1	330.3	332.4	335.7	304.3	311.6	305.6	315.0	315.1	318.7	317.2	325.6	324.6	330.3	329.0	351.1	369.4	الصندوق العربي للائتمان والاجتماعي
6) Bonds	0.0	0.0	0.0	0.0	0.0	0.0	0.0	0.0	0.0	0.0	0.0	0.0	0.0	0.0	0.0	0.0	0.0	6) السندات
7) Government Bonds	7,311.5	7,301.3	7,584.9	7,392.0	7,235.3	7,401.9	7,260.1	7,247.2	7,960.3	8,025.5	7,812.8	7,812.8	7,812.8	7,301.3	7,801.1	7,599.5	6,479.1	7) سندات حكومية
Debt holding by Social Security Investment Fund SSIF	443.1	509.1	509.1	509.1	509.1	509.1	509.1	519.9	519.3	487.4	487.4	487.4	487.4	509.1	487.4	483.9	422.1	دين يحمله صندوق استثمار اموال الضمان الاجتماعي SSIF



Memorandum Items	كانون 2/	2025	2024	2023	2022	بنود تكميلية
	Jan.					
	2026	نسبة من اجمالي الدين الخارجي (%)				
Outstanding External debt Excluding SSIF	47.1	46.7	46.5	45.7	43.4	الرصيد القائم للدين الخارجي بعد استثناء اموال SSIF
	نسبة من اجمالي الدين الخارجي (%)					
	نسبة من اجمالي الدين الخارجي (%)					
Arab Countries	4.8	4.8	4.1	3.4	3.7	دول عربية
Germany	4.0	4.0	3.3	3.6	3.3	ألمانيا
France	4.3	4.0	3.8	4.1	4.5	فرنسا
Japan	4.0	3.9	3.9	4.2	4.6	اليابان
United States	0.1	0.1	0.1	0.1	0.1	الولايات المتحدة
Multilateral Institutions	43.1	42.8	39.8	37.2	37.4	مؤسسات اقليمية و دولية
Bonds and Government Bonds	36.7	37.2	41.8	43.2	40.8	السندات والسندات الحكومية
Others	3.0	3.1	3.1	4.0	5.6	أخرى

جدول رقم (43) : خدمة الدين الخارجي / موازنة
TABLE (43): EXTERNAL DEBT SERVICE / BUDGET

JD Million

مليون دينار

على الأساس النقدي				
Cash basis				
المجموع *	فوائد	اقساط		
Total*	Interest	Principal		
2,702.3	468.1	2,234.2	2022	
3,018.8	672.2	2346.7	2023	
2,221.7	838.3	1383.5	2024	
4161.9	903.6	3258.4	2025	
2025				
163.4	137.4	26.0	January	كانون ثاني
123.0	49.8	73.2	February	شباط
70.2	22.0	48.2	March	اذار
168.1	114.0	54.1	April	نيسان
470.9	108.3	362.6	May	ايار
934.9	30.0	904.9	June	حزيران
443.4	127.5	315.9	July	تموز
90.3	48.4	42.0	August	آب
298.2	22.5	275.7	September	أيلول
393.1	102.4	290.7	October	تشرين اول
581.1	81.3	499.8	November	تشرين ثاني
425.3	60.0	365.4	December	كانون اول
2026				
586.6	128.0	458.6	January	كانون ثاني
			Jan.	كانون/2
163.4	137.4	26.0	2025	
586.6	128.0	458.6	2026	

* Totals are rounded .

* المجموع لا قرب منزلة عشرية .

Memorandum Items	2025	2024	2023	2022	بنود تذكيرية
	نسبة الى الناتج المحلي الاجمالي % In percent of GDP%				
External debt service/budget:					خدمة الدين الخارجي / موازنة:
Commitment basis	9.5	5.3	7.6	7.1	على أساس الاستحقاق:
Cash basis of which:	9.5	5.3	7.6	7.1	على الأساس النقدي منه:
External debt service for SSIF	0.06	0.07	0.06	0.06	خدمة الدين الخارجي لـ SSIF
نسبة من صادرات السلع والخدمات باستثناء خدمات عوامل الإنتاج (%) As percent of exports of goods & non-factor services					
Commitment basis	NA	13.8	19.1	18.3	على أساس الاستحقاق
Cash basis	NA	13.8	19.1	18.3	على الأساس النقدي

جدول رقم (44) : خدمة الدين الخارجي المكفول*

Table (44): EXTERNAL GUARANTEED DEBT SERVICE*

JD Million

مليون دينار

على الاساس النقدي			
Cash basis			
المجموع **	فوائد	اقساط	
Total**	Interest	Principal	
100.9	28.0	72.9	2022
142.6	32.9	109.7	2023
214.9	39.1	175.8	2024
182.3	32.3	150.0	2025
			2025
6.3	1.5	4.8	January كانون ثاني
3.3	0.4	2.9	February شباط
9.8	2.0	7.8	March اذار
20.6	3.0	17.6	April نيسان
16.8	3.3	13.5	May ايار
36.3	6.1	30.2	June حزيران
9.0	2.2	6.9	July تموز
11.4	1.4	10.0	August آب
9.8	1.9	7.9	September أيلول
15.6	2.8	12.8	October تشرين اول
16.8	3.3	13.5	November تشرين ثاني
26.4	4.4	22.0	December كانون اول
			2026
9.1	1.8	7.3	January كانون ثاني
			Jan. كانون/2
6.3	1.5	4.8	2025
9.1	1.8	7.3	2026

** Totals are rounded .

** المجموع لاقرّب منزلة عشرية .

جدول رقم (45) : خدمة الدين الخارجي (موازنة ومكفول)*

Table (45): EXTERNAL DEBT SERVICE (BUDGET AND GUARANTEED)*

JD Million

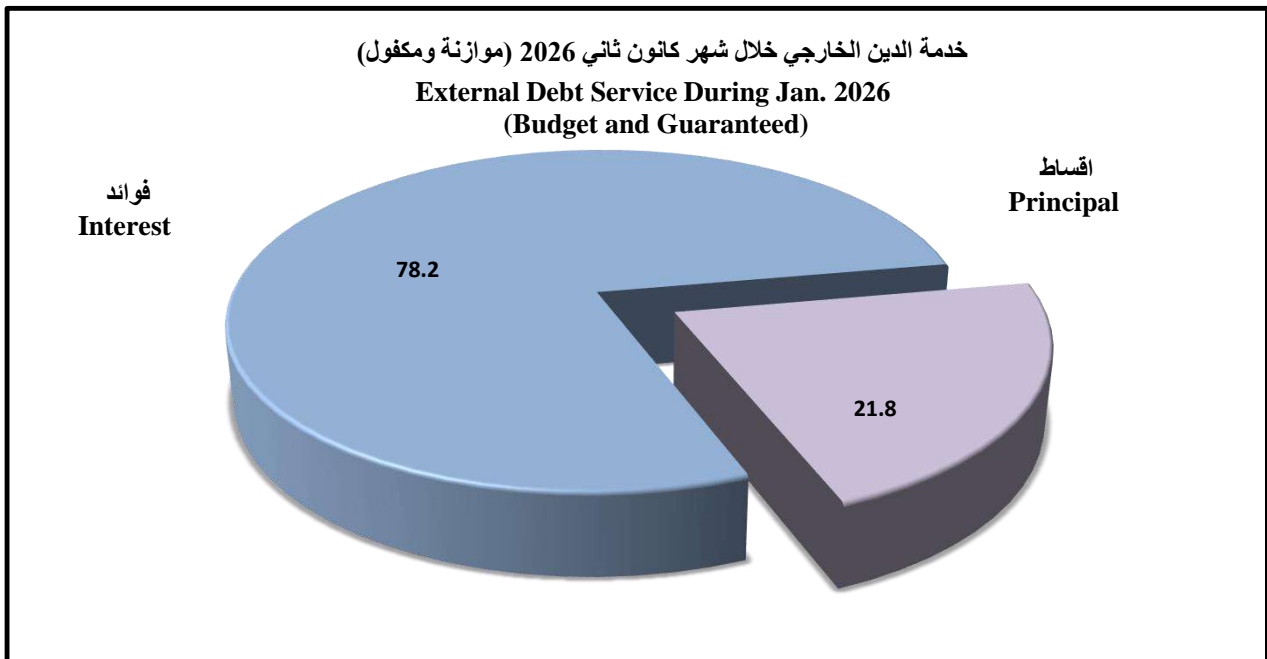
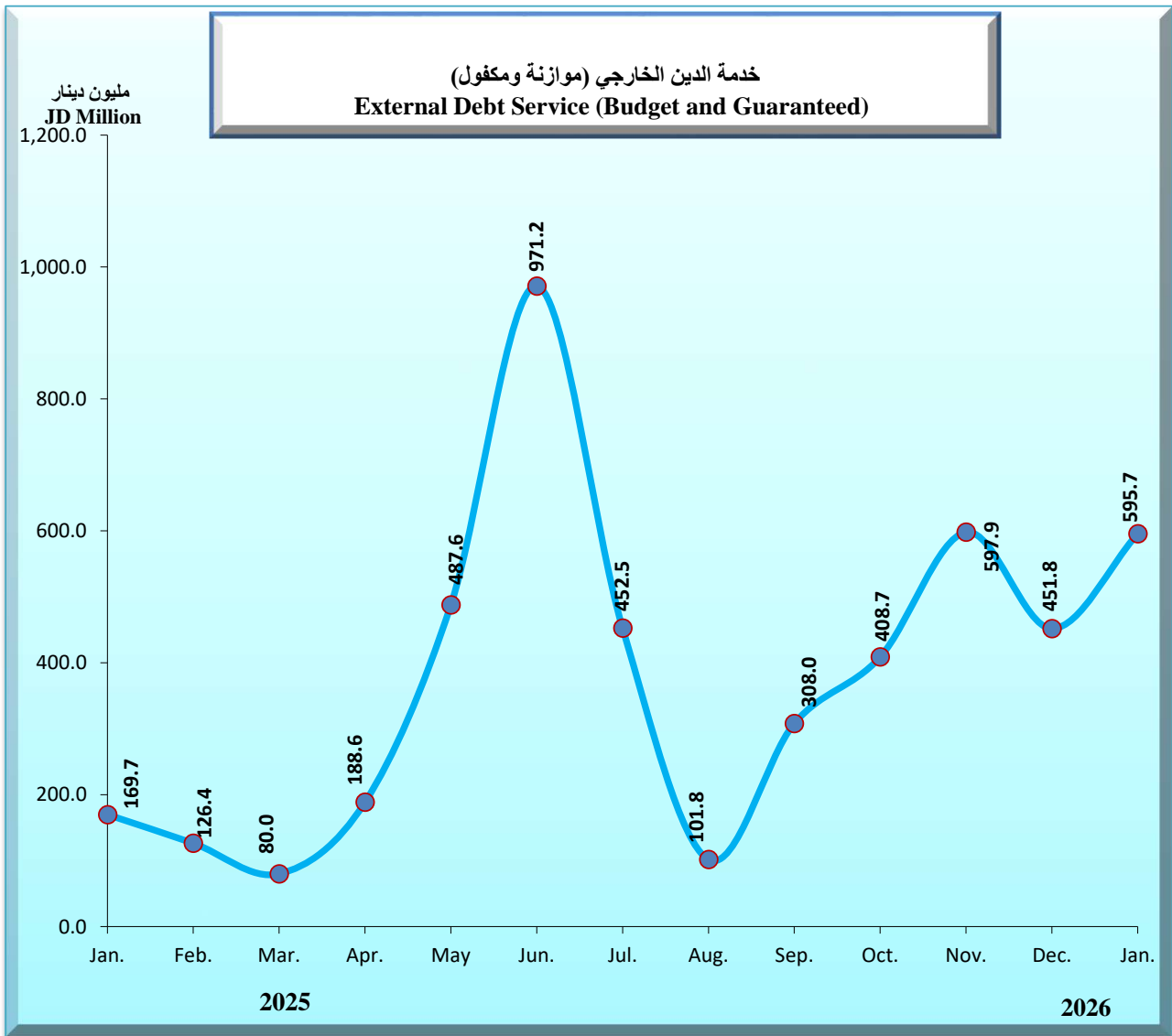
مليون دينار

على الأساس النقدي				
Cash basis				
المجموع *	فوائد	اقساط		
Total*	Interest	Principal		
2,803.2	496.1	2,307.1	2022	
3161.4	705.1	2456.3	2023	
2436.7	877.4	1559.3	2024	
4344.2	935.9	3408.4	2025	
			2025	
169.8	138.9	30.8	Jan.	كانون/2
126.3	50.2	76.1	February	شباط
80.0	24.0	56.0	March	آذار
188.6	117.0	71.6	April	نيسان
487.7	111.6	376.0	May	ايار
971.2	36.1	935.1	June	حزيران
452.5	129.8	322.8	July	تموز
101.8	49.8	52.0	August	آب
308.0	24.4	283.6	September	أيلول
408.7	105.1	303.6	October	تشرين أول
597.9	84.6	513.3	November	تشرين ثاني
451.8	64.4	387.4	December	كانون اول
			2026	
595.7	129.8	465.9	January	كانون ثاني
			Jan.	كانون/2
169.8	138.9	30.8	2025	
595.7	129.8	465.9	2026	

* Totals are rounded .

* المجموع لا قرب منزلة عشرية .

Memorandum Items	2025	2024	2023	2022	بنود تذكيرية
	نسبة من الناتج المحلي الإجمالي (%)				
External debt service	In percent of GDP				خدمة الدين الخارجي
Cash basis	NA	5.9	7.9	7.4	على الأساس النقدي
نسبة من صادرات السلع والخدمات باستثناء خدمات عوامل الإنتاج (%)					
As percent of exports of goods & non-factor services					
Cash basis	NA	15.1	20.0	19.0	على الأساس النقدي



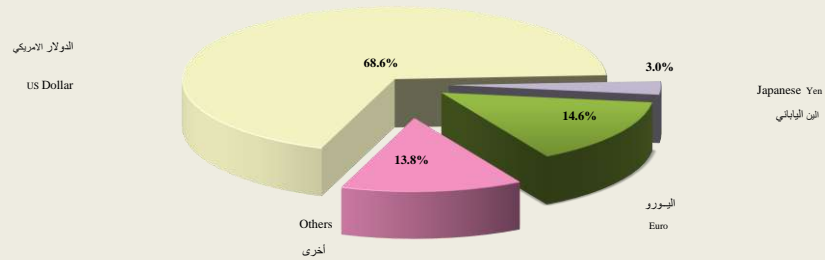
جدول رقم (46) : الرصيد القائم للدين الخارجي (موازنة ومكفول) موزعا حسب العملة (تابع)

Table (46): OUTSTANDING EXTERNAL DEBT (BUDGET AND GUARANTEED)

ACCORDING TO CURRENCY (Cont.)

In Million unit	2025														2025	2024	2023	2022	بالعملة وحدة
	2026		2025				2025												
	كانون 2/	كانون 1/	تشرين 2/	تشرين 1/	ايلول	اوب	تموز	حزيران	ايار	نيسان	آذار	شباط	كانون 2/						
Jan.	Dec.	Nov.	Oct.	Sep.	Aug.	Jul.	Jun.	May	Apr.	Mar.	Feb.	Jan.							
US Dollar (USD)	20,427.8	20,369.0	20,640.5	20,399.8	20,273.0	20,442.0	20,224.4	20,176.1	21,074.7	20,764.8	20,445.5	20,184.4	20,192.2	20369.0	20,135.1	18,559.1	16,538.1	دولار امريكي	
Evaluated In JD	14,483.3	14,441.6	14,634.1	14,463.5	14,373.5	14,493.4	14,339.1	14,304.9	14,942.0	14,722.2	14,495.8	14,310.8	14,316.2	14441.6	14,275.8	13,177.0	11,742.1	مقيم بالدينار الاردني	
Japanese Yen (JPY)	136,712.6	136,857.1	121,562.8	122,689.0	122,951.7	123,276.0	123,694.2	123,838.7	124,044.4	124,692.4	124,955.0	125,279.3	125,697.6	136857.1	125,842.0	114,783.4	106,114.0	اليين الياباني	
Evaluated In JD	631.1	620.2	551.2	564.9	585.7	595.2	587.3	606.6	611.3	620.3	592.7	593.7	577.5	620.2	565.4	574.1	568.0	مقيم بالدينار الاردني	
Euro (EUR)	3,657.1	3,611.5	3,385.9	3,420.2	3,420.1	3,157.2	3,153.5	3,156.1	3,078.0	3,111.5	3,083.0	3,080.7	3,074.8	3611.5	3,074.1	2,871.5	2,504.9	اليورو	
Evaluated In JD	3,090.4	3,008.6	2,779.2	2,801.8	2,847.0	2,609.6	2,559.2	2,622.6	2,474.6	2,508.9	2,343.1	2,274.0	2,265.7	3008.6	2,262.0	2,246.7	1,889.1	مقيم بالدينار الاردني	
Pound Sterling (GBP)	0.0	0.0	0.0	0.0	0.0	0.0	0.0	0.0	0.0	0.0	0.0	0.0	0.0	0.0	0.0	0.0	0.0	جنيه استرليني	
Evaluated In JD	0.0	0.0	0.0	0.0	0.0	0.0	0.0	0.0	0.0	0.0	0.0	0.0	0.0	0.0	0.0	0.0	0.0	مقيم بالدينار الاردني	
SDR	2,007.7	2,013.0	1,859.8	1,863.5	1,830.6	1,942.7	1,948.2	1,953.4	1,873.5	1,919.9	1,920.2	1,929.0	1,970.9	2013.0	1,976.1	1,852.1	1,946.2	وحدة حقوق السحب الخاصة	
Evaluated In JD	1,967.0	1,954.6	1,791.4	1,794.7	1,779.4	1,885.1	1,871.5	1,902.9	1,802.1	1,846.0	1,807.0	1,790.2	1,821.9	1954.6	1,827.1	1,764.3	1,839.0	مقيم بالدينار الاردني	
Saudi Riyal (SAR)	896.1	889.0	892.8	892.8	898.9	908.7	896.5	896.5	898.1	898.1	904.2	914.1	926.1	889.0	910.9	941.8	953.9	الريال السعودي	
Evaluated In JD	169.4	168.1	168.8	168.6	170.0	173.6	169.5	169.5	170.1	169.8	170.9	172.3	174.9	168.1	172.1	178.7	180.5	مقيم بالدينار الاردني	
Kuwaiti Dinar (KWD)	276.2	278.1	277.9	279.4	254.0	256.4	255.8	258.3	258.9	260.1	259.4	259.9	259.6	278.1	254.4	254.7	252.3	الدينار الكويتي	
Evaluated In JD	642.4	645.5	643.9	647.7	590.4	595.0	588.3	599.8	598.7	602.2	596.5	595.6	596.5	645.5	584.0	589.4	585.2	مقيم بالدينار الاردني	
Other currencies (evaluated In JD)	133.8	133.0	131.1	133.3	134.5	136.2	135.9	138.2	133.9	131.7	128.7	135.8	135.9	133.0	115.7	161.5	107.2	عملة اخرى (مقيمة بالدينار الاردني)	
Total (evaluated In JD)	21,117.4	20,971.6	20,699.6	20,574.5	20,480.4	20,487.9	20,250.7	20,344.5	20,732.5	20,601.1	20,134.7	19,872.4	19,888.6	20,971.6	19,802.3	18,691.7	16,911.0	المجموع (مقيم بالدينار الاردني)	

الرصيد القائم للدين الخارجي (حكومي ومكفول) كما هو في نهاية شهر كانون ثاني 2026 موزعا حسب العملة
Outstanding external debt (budget and guaranteed) at the end Jan 2026 according to currency

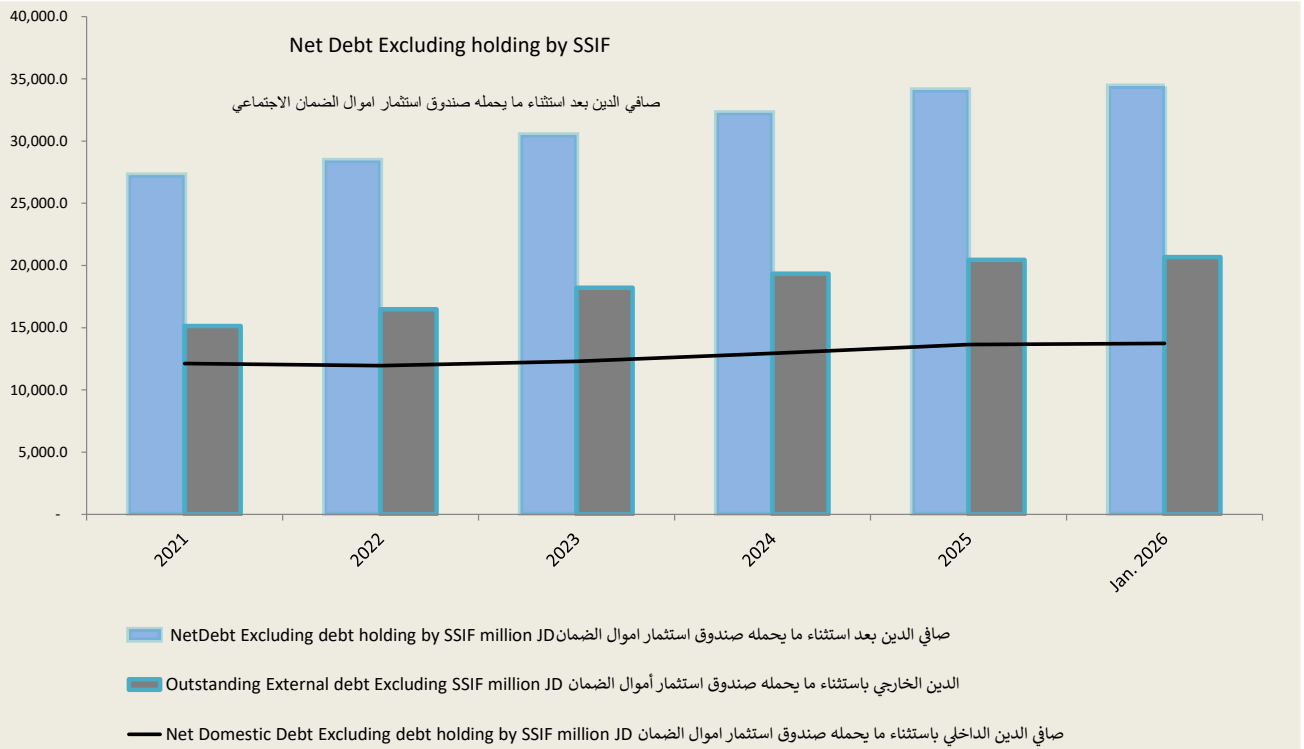


Memorandum Items	كانون 2/	2025	2024	2023	2022	بنود تذكيرية
	Jan.					
	2026	نسبة من الاجمالي (%)				
US Dollar (USD)	68.6	68.9	72.1	70.5	69.4	دولار امريكي
Japanese Yen (JPY)	3.0	3.0	2.9	3.1	3.4	اليين الياباني
Euro (EUR)	14.6	14.3	11.4	12.0	11.2	اليورو
Pound Sterling (GBP)	0.0	0.0	0.0	0.0	0.0	جنيه استرليني
SDR	9.3	9.3	9.2	9.4	10.9	وحدة حقوق السحب الخاصة
Kuwaiti Dinar (KWD)	3.0	3.1	2.9	3.2	3.5	الدينار الكويتي
Others	1.4	1.4	1.5	1.8	1.7	اخرى

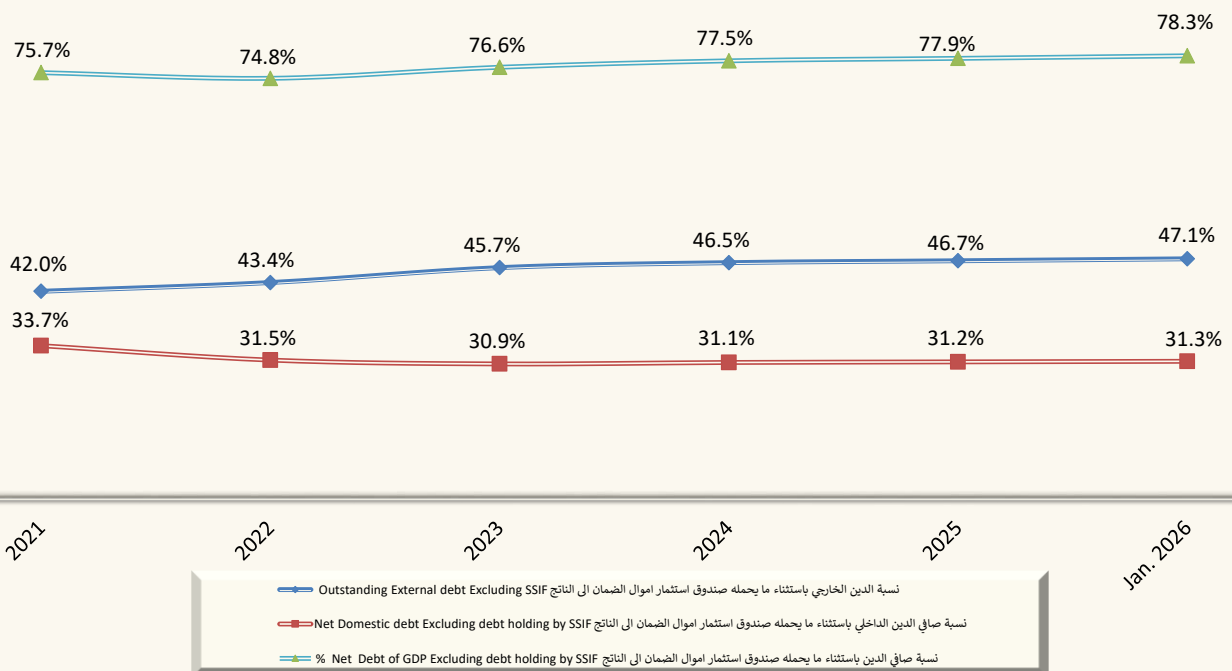
الرصيد القائم للدين بالمليون دينار ونسبة الى الناتج المحلي الاجمالي

Outstanding of Central Government Debt according to economic sector, interest type and the guaranteed debt by the Beneficiary

Debt outstanding in million JD (Jan. 2026)



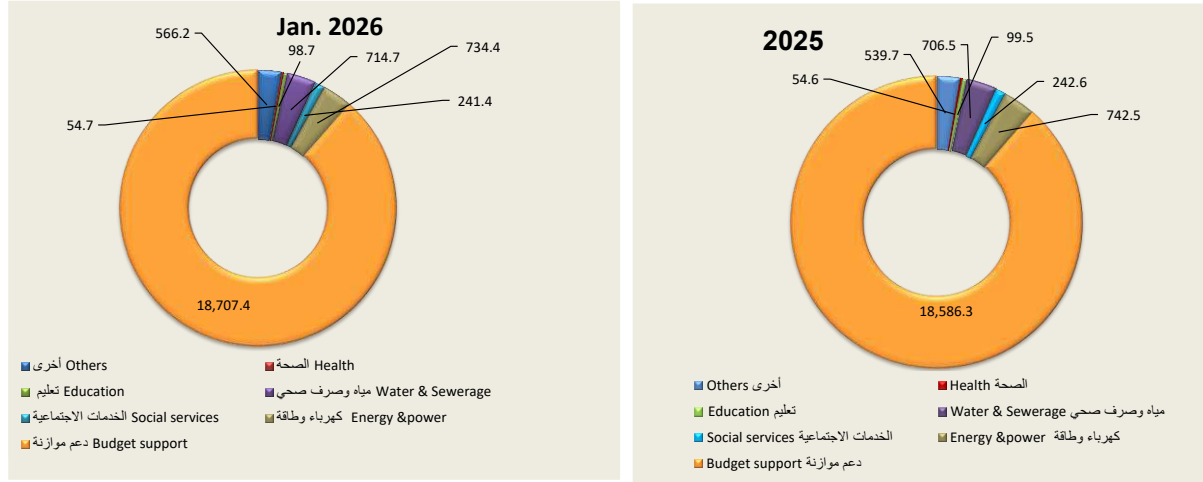
% In percent of GDP (Jan. 2026)



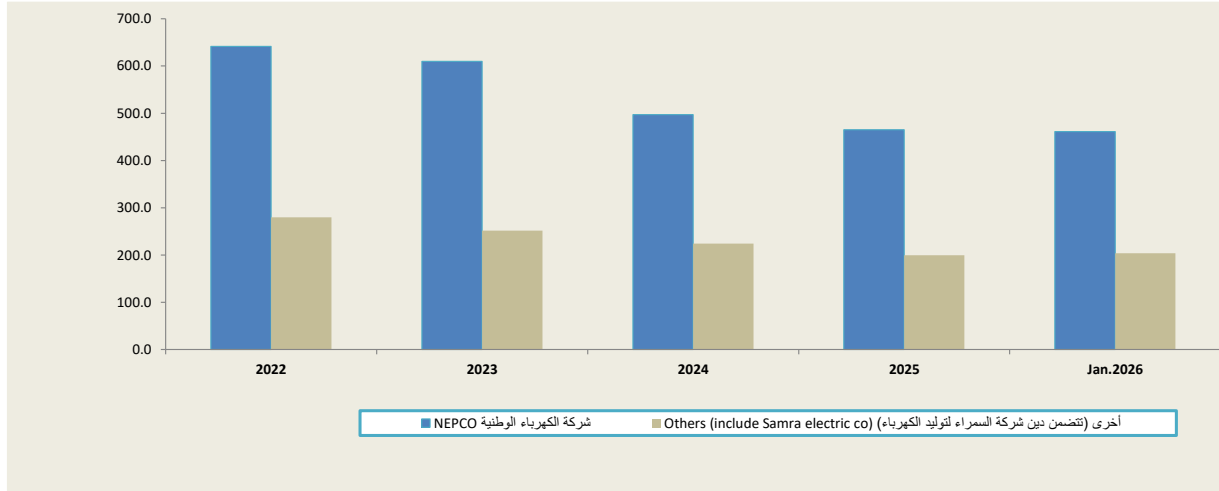
الرصيد القائم للدين الخارجي حسب القطاع الاقتصادي ونوع الفائدة والدين المكفول حسب الجهة المستفيدة

Outstanding of external debt according to economic sector, interest type and the guaranteed debt by Beneficiary

رصيد الدين الخارجي (موازنة ومكفول) حسب القطاع الاقتصادي
External Debt (Budgetary & Guaranteed) by Economic Sector

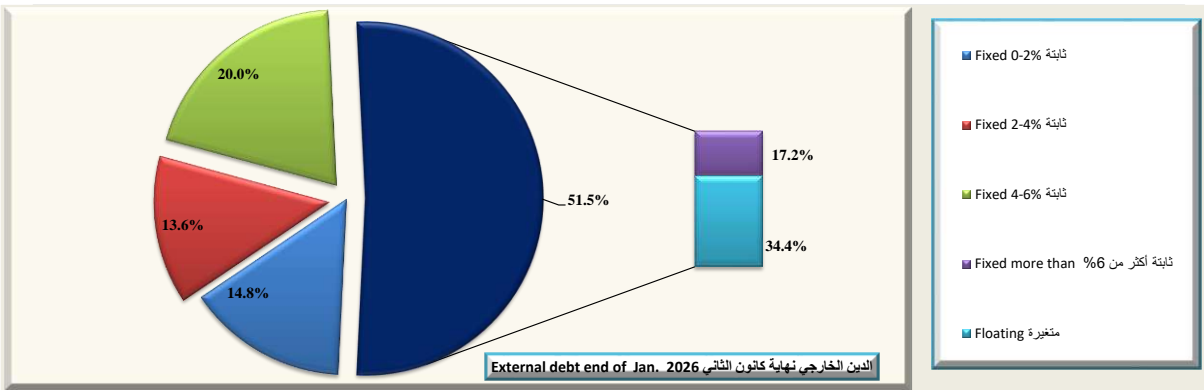


الدين الخارجي المكفول حسب الجهة المستفيدة
Guaranteed External Debt by Beneficiary



External Debt (Budgetary & Guaranteed) by Interest Type

الدين الخارجي (موازنة ومكفول) حسب نوع الفائدة



جدول رقم (47): خلاصة العجز المجمع للموازنة العامة والوحدات الحكومية

TABLE (47) :SUMMARY OF GENERAL BUDGET AND GOVERNMENT UNITS


JD Million

مليون دينار

	2024	2023	2022	2021	
	فعلي Actual				
Total Revenues and Grants	10,167.5	9,782.8	9,894.8	8,927.1	اجمالي الإيرادات والمنح الخارجية*
Domestic Revenues	9,379.4	9,021.5	9,037.6	8,102.3	الإيرادات المحلية
Tax	6,417.8	6,199.8	6,058.4	5,635.8	الضرائب
Pension Contribution	4.5	5.3	4.9	7.5	الاقتطاعات التقاعدية
Foreign grants	788.0	761.3	857.1	824.8	المنح الخارجية
Other Revenues	2,957.2	2,816.4	2,974.4	2,459.0	الإيرادات الأخرى
Use of Reserve to Pay Liabilities	0.0	0.0	0.0	0.0	استخدام احتياطات تسديد التزامات
Total Expenditures	12,853.8	12,183.1	11,750.9	11,033.3	اجمالي الانفاق**
Current Expenditures	11,274.0	10,399.7	9,906.9	9,593.5	النفقات الجارية
Capital Expenditures Financed by Treasury	1,579.8	1,783.3	1,844.0	1,439.8	النفقات الرأسمالية
Funded by the Treasury	1,132.2	1,339.7	1,499.1	1,116.2	ممولة من الخزينة
Self- Financing	265.4	319.7	258.8	257.8	تمويل ذاتي
Government Support Funding	0.0	0.0	0.0	5.4	تمويل دعم حكومي
Financing Loans	99.4	78.4	35.1	44.9	تمويل قروض
Funded by Grants	82.9	45.4	51.0	15.5	ممولة من المنح
Payment of Liabilities	0.0	0.0	0.0	0.0	تسديد التزامات
Deficit/Surplus					العجز/ الوفرة
Including Grants	-2,686.3	-2,400.3	-1,856.1	-2,106.2	بعد المنح
Excluding Grants	-3,474.4	-3,161.5	-2,713.3	-2,931.0	قبل المنح

* يضاف إليه استخدام احتياطات تسديد التزامات
** يضاف إليه تسديد التزامات

Memorandum Items	2024	2023	2022	2021	بنود تذكيرية
Primary Balance (JD million)	(1153.8)	(1303.7)	(1156.7)	(1395.8)	العجز / الوفرة الأولي (مليون دينار)
Current Balance (JD million)	(1894.6)	(1378.2)	(869.2)	(1491.2)	العجز / الوفرة الجاري (مليون دينار)
Total Revenues/Total Expenditures	79.1	80.3	84.2	80.9	نسبة اجمالي الإيرادات الى اجمالي النفقات
Domestic Revenues/Current Expenditures	83.2	86.7	91.2	84.5	نسبة الإيرادات المحلية الى النفقات الجارية
Domestic Revenues/Total Expenditures	73.0	74.0	76.9	73.4	نسبة الإيرادات المحلية الى اجمالي الانفاق
Grants to Capital Expenditures	49.9	42.7	46.5	57.3	نسبة المنح الى النفقات الرأسمالية
	نسبة العجز/الوفرة الكلي الى الناتج المحلي الإجمالي				
Including Grants	-6.5	-6.0	-4.9	-5.9	بعد المنح
Excluding Grants	-8.3	-7.9	-7.1	-8.1	قبل المنح



جدول رقم (48) : اجمالي ايرادات الموازنة العامة والوحدات الحكومية

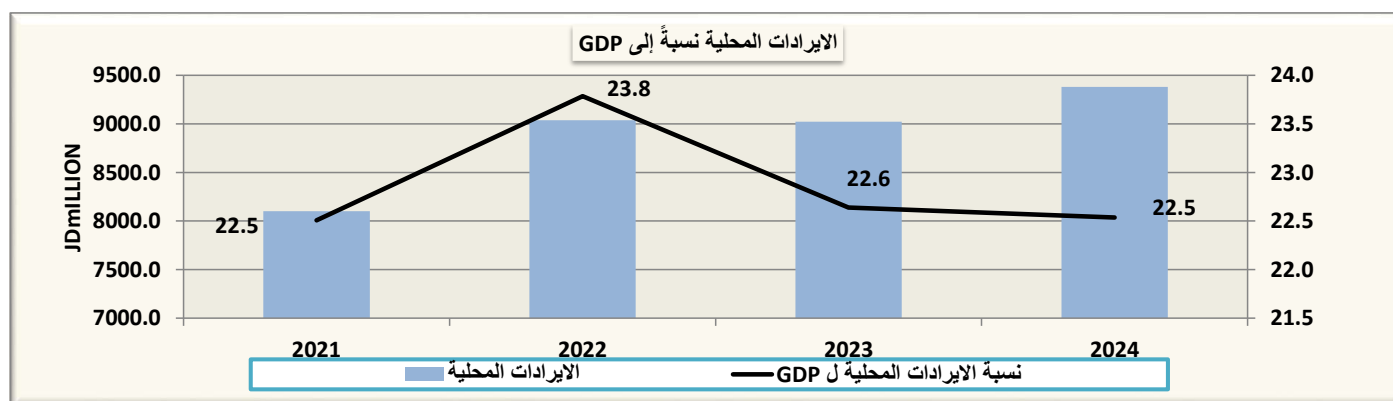
Table (48): TOTAL REVENUES OF GENERAL BUDGET AND GENERAL GOVERNMENT

JD Million

مليون دينار

	2024	2023	2022	2021	
	فعلي Actual				
Domestic Revenues	9379.4	9021.5	9037.6	8102.3	الإيرادات المحلية
Tax	6417.8	6199.8	6058.4	5635.8	الضرائب
Pension Contributions	4.5	5.3	4.9	7.5	الاقتطاعات التقاعدية
Foreign Grants	788.0	761.2	857.1	824.8	المنح الخارجية
Other revenues, of which:	2957.1	2816.4	2974.4	2459.0	إيرادات أخرى، منها:
License and Fees	206.9	200.9	196.4	190.0	رسوم ورخص
Total revenues	10167.4	9782.8	9894.8	8927.1	اجمالي الإيرادات

Memorandum Items	2024	2023	2022	2021	بنود تذكيرية
	نسبة من الناتج المحلي الاجمالي %				
Total revenues	24.4	24.6	26.0	24.8	اجمالي الإيرادات
Domestic Revenues	22.5	22.6	23.8	22.5	الإيرادات المحلية
Other Revenues	7.1	7.1	7.8	6.8	الإيرادات الأخرى
Domestic Revenues	نسبة من الإيرادات المحلية %				الإيرادات المحلية:
Tax	68.4	68.7	67.0	69.6	الضرائب
Pension Contributions	0.05	0.06	0.05	0.09	الاقتطاعات التقاعدية
Other Revenues	31.53	31.22	32.91	30.35	الإيرادات الأخرى



جدول رقم (49) : اجمالي نفقات الموازنة العامة والوحدات الحكومية

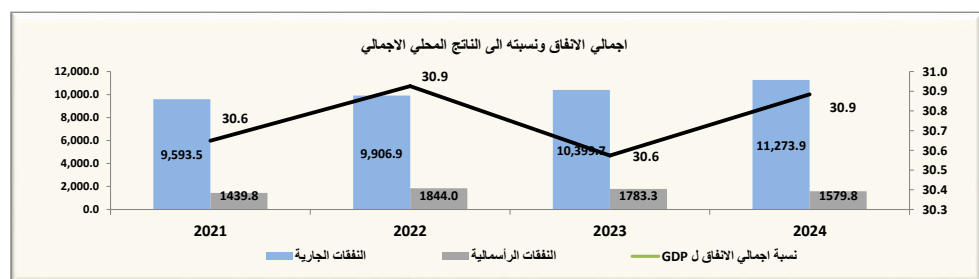
Table (49): TOTAL EXPENDITURES OF GENERAL BUDGET AND GOVERNMENT UNITS

JD Million

مليون دينار

	2024	2023	2022	2021	
	فعلي Actual				
Current expenditures	11,273.9	10,399.7	9,906.9	9,593.5	النفقات الجارية
Compensation of employees	2,309.4	2,244.6	2,147.1	2,074.2	تعويضات الموظفين
Wages, salaries and allowances	2066.2	2008.1	1941.4	1872.0	الرواتب والاجور والعلاوات
Social security	243.2	236.5	205.7	202.2	الضمان الاجتماعي
Purchases of goods and services	849.3	800.5	937.1	876.6	المشتريات من السلع والخدمات
Interest payments	2320.6	1857.8	1556.6	1535.2	فوائد القروض
Internal	1463.9	1164.9	1066.0	1083.6	الفوائد الداخلية
External	856.7	693.0	490.6	451.6	الفوائد الخارجية
Subsidies	433.6	356.1	241.4	239.1	الإعانات
Grants	0.1	0.1	0.0	0.1	دعم وحدات حكومية عامة
Pension and Compensation	1695.6	1662.1	1645.9	1611.8	التقاعد و التعويضات
Social Assiatance	383.7	353.1	347.7	287.9	مساعدات اجتماعية
Other Expenditures	170.6	126.7	185.2	219.0	نفقات اخرى
Military Expenditures	3111.0	2998.7	2845.9	2749.6	مخصصات الجهاز العسكري
Capital expenditures	1579.8	1783.3	1844.0	1439.8	النفقات الرأسمالية
Funded by the Treasury	1132.2	1339.7	1499.1	1116.2	ممولة من الخزينة
Self- Financing	265.3	319.7	258.8	257.8	تمويل ذاتي
Government Support Funding	0.0	0.0	0.0	5.4	تمويل دعم حكومي
Financing Loans	99.4	78.4	35.1	44.9	تمويل قروض
Funded by Grants	82.9	45.4	51.0	15.5	ممولة من المنح
Total expenditures	12,853.7	12,183.1	11,750.9	11,033.3	مجموع النفقات العامة

Memorandum Items	2024	2023	2022	2021	بنود تذكيرية
نسبة الى الناتج المحلي الاجمالي (%)					
In percent of GDP %					
Total Expenditures	30.9	30.6	30.9	30.6	اجمالي الانفاق
Current Expenditures	27.1	26.1	26.1	26.6	النفقات الجارية
Capital Expenditures	3.8	4.5	4.9	4.0	النفقات الرأسمالية
نسبة الى اجمالي الانفاق (%)					
In percent of total expenditure					
Current Expenditures,of which:	87.7	85.4	84.3	87.0	النفقات الجارية، منها:
Compensation of employees	18.0	18.4	18.3	18.8	تعويضات العاملين
Purchases of goods and Services	6.6	6.6	8.0	7.9	المشتريات من السلع والخدمات
Interest Payments (commit. basis)	18.1	15.2	13.2	13.9	فوائد القروض (على اساس الاستحقاق)
Subsidies	3.4	2.9	2.1	2.2	الإعانات



جدول رقم (50): خلاصة الوحدات الحكومية

TABLE (50) :SUMMARY OF GOVERNMENT UNITS

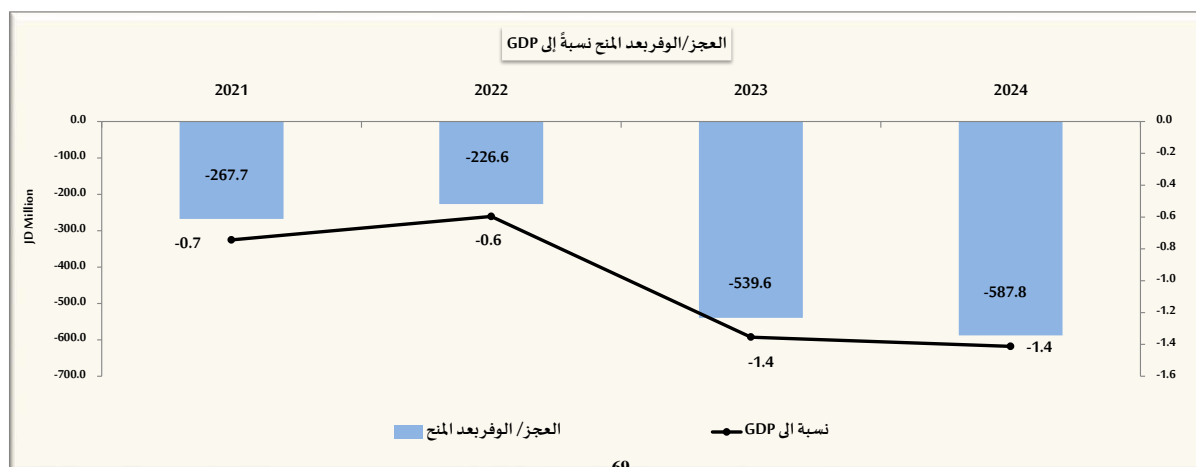
JD Million

مليون دينار

	2024	2023	2022	2021	
	فعلي Actual				
Total Revenues and Grants	797.8	712.2	1,083.4	932.6	اجمالي الإيرادات والمنح الخارجية
Domestic Revenues	714.4	662.7	1,018.4	911.1	الإيرادات المحلية
Tax	12.8	15.6	10.5	9.0	الضرائب
Pension Contribution	0.0	0.0	0.0	0.0	الاشتراكات التقاعدية
Foreign grants	83.5	49.5	64.9	21.5	المنح الخارجية
Other Revenues	701.6	647.1	1,008.0	902.1	الإيرادات الأخرى*
Total Expenditures	1,385.6	1,251.8	1,310.0	1,200.3	اجمالي الاتفاقيات
Current Expenditures	967.8	838.2	972.7	893.0	النفقات الجارية
Capital Expenditures Financed by Treasury	417.8	413.6	337.2	307.3	النفقات الرأسمالية
Funded by the Treasury	0.0	0.0	0.0	0.0	ممولة من الخزينة
Self- Financing	265.3	319.7	258.8	257.8	تمويل ذاتي
Government Support Funding	7.6	7.5	5.5	5.4	تمويل دعم حكومي
Financing Loans	62.0	40.9	21.9	28.6	تمويل قروض
Funded by Grants	82.9	45.4	51.0	15.5	ممولة من المنح
Deficit/Surplus					العجز/ الوفرة
Including Grants	-587.8	-539.6	-226.6	-267.7	بعد المنح
Excluding Grants	-671.3	-589.1	-291.5	-289.2	قبل المنح

* تتضمن الإيرادات الأخرى الدعم الحكومي

Memorandum Items	2024	2023	2022	2021	بنود تذكيرية
Primary Balance (JD million)	(428.8)	(434.1)	(162.6)	(157.4)	العجز / الوفرة الأولي (مليون دينار)
Current Balance (JD million)	(253.5)	(175.5)	45.7	18.0	العجز / الوفرة الجاري (مليون دينار)
Total Revenues/Total Expenditures	57.6	56.9	82.7	77.7	نسبة اجمالي الإيرادات الى اجمالي النفقات
Domestic Revenues/Current Expenditures	73.8	79.1	104.7	102.0	نسبة الإيرادات المحلية الى النفقات الجارية
Domestic Revenues/Total Expenditures	51.6	52.9	77.7	75.9	نسبة الإيرادات المحلية الى اجمالي الاتفاقيات
Grants to Capital Expenditures	20.0	12.0	19.3	7.0	نسبة المنح الى النفقات الرأسمالية
	نسبة العجز/ الوفرة الكلي الى الناتج المحلي الاجمالي				
Including Grants	-1.4	-1.4	-0.6	-0.7	بعد المنح
Excluding Grants	-1.6	-1.5	-0.8	-0.8	قبل المنح



جدول رقم (51) : إجمالي إيرادات الوحدات الحكومية
Table (51): TOTAL REVENUES OF GOVERNMENT UNITS

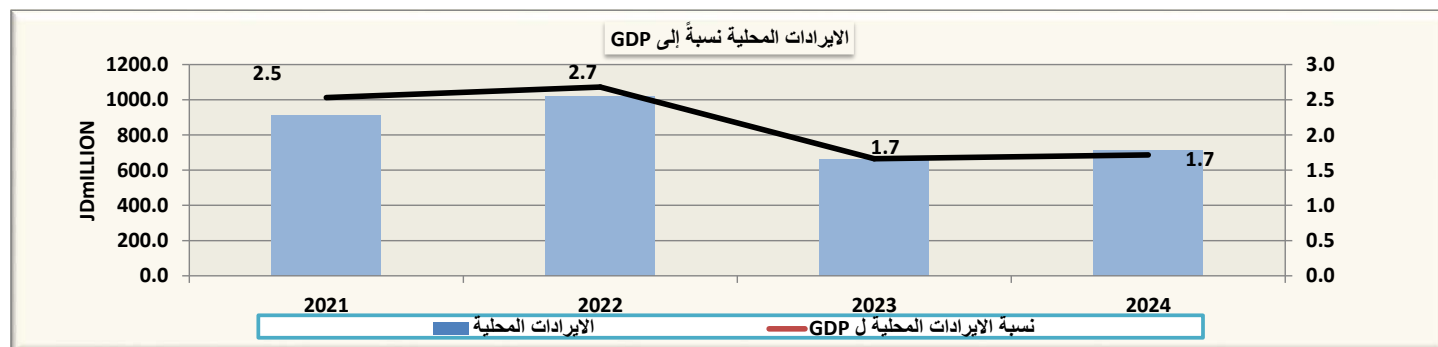
JD Million

مليون دينار

	2024	2023	2022	2021	
	فعلي Actual				
Domestic Revenues	714.4	662.7	1018.4	911.1	الإيرادات المحلية
Tax	12.8	15.6	10.5	9.0	الضرائب
Pension Contributions	0.0	0.0	0.0	0.0	الاقتطاعات التقاعدية
Grants	83.5	49.5	64.9	21.5	المنح الخارجية
Other revenues, of which:	701.6	647.1	1008.0	902.1	إيرادات أخرى، منها:
License and Fees	61.2	55.2	55.1	55.6	رسوم ورخص
Total revenues	797.8	712.2	1083.4	932.6	اجمالي الإيرادات

تتضمن الإيرادات الأخرى الدعم الحكومي *

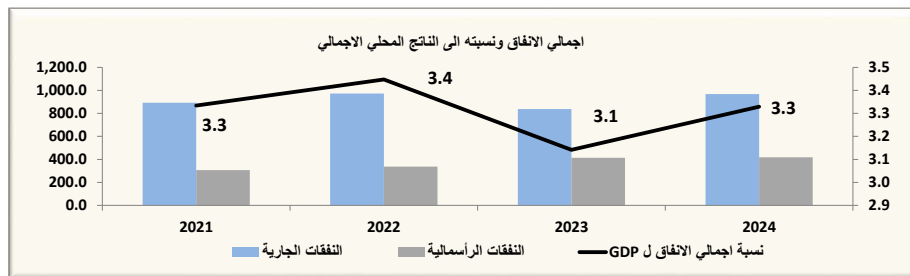
Memorandum Items	2024	2023	2022	2021	بنود تذكيرية
	نسبة من الناتج المحلي الاجمالي %				
Total revenues	1.9	1.8	2.9	2.6	اجمالي الإيرادات
Domestic Revenues	1.7	1.7	2.7	2.5	الإيرادات المحلية
Other Revenues	1.7	1.6	2.7	2.5	الإيرادات الأخرى
Domestic Revenues	نسبة من الإيرادات المحلية %				الإيرادات المحلية:
Tax	1.8	2.4	1.0	1.0	الضرائب
Pension Contributions	0.0	0.0	0.0	0.0	الاقتطاعات التقاعدية
Other Revenues	98.2	97.6	99.0	99.0	الإيرادات الأخرى



جدول رقم (52) : إجمالي نفقات الوحدات الحكومية
Table (52): TOTAL EXPENDITURES OF GOVERNMENT UNITS

	2024	2023	2022	2021	
	فعلي Actual				
Current expenditures	967.8	838.2	972.7	893.0	النفقات الجارية
Compensation of employees	315.0	290.7	298.3	303.0	تعويضات الموظفين
Wages, salaries and allowances	287.7	264.2	271.7	277.0	الرواتب والاجور والعلاوات
Social security	27.3	26.5	26.6	25.9	الضمان الاجتماعي
Purchases of goods and services	387.9	372.7	519.9	434.9	المشتريات من السلع والخدمات
Interest payments	242.42	155.01	128.97	131.8	فوائد القروض
Internal	224.0	134.2	106.4	106.5	الفوائد الداخلية
External	18.4	20.9	22.5	25.3	الفوائد الخارجية
Subsidies	1.6	1.6	1.1	0.9	الإعانات
Grants	0.0	0.0	0.0	0.0	دعم وحدات حكومية عامة
Pension and Compensation	2.3	2.0	7.6	6.8	التقاعد والتعويضات
Social Assiatance	0.0	0.0	0.0	0.0	مساعدات اجتماعية
Other Expenditures	18.6	16.1	16.9	15.6	نفقات أخرى
Military Expenditures	0.0	0.0	0.0	0.0	مخصصات الجهاز العسكري
Capital expenditures	417.8	413.6	337.2	307.3	النفقات الرأسمالية
Funded by the Treasury	0.0	0.0	0.0	0.0	ممولة من الخزينة
Self- Financing	265.3	319.7	258.8	257.8	تمويل ذاتي
Government Support Funding	7.6	7.5	5.5	5.4	تمويل دعم حكومي
Financing Loans	62.0	40.9	21.9	28.6	تمويل قروض
Funded by Grants	82.9	45.4	51.0	15.5	ممولة من المنح
Total expenditures	1,385.6	1,251.8	1,310.0	1,200.3	مجموع النفقات العامة

Memorandum Items	2024	2023	2022	2021	بنود تذكيرية
	نسبة الى الناتج المحلي الاجمالي (%)				
	In percent of GDP %				
Total Expenditures	3.3	3.1	3.4	3.3	اجمالي الانفاق
Current Expenditures	2.3	2.1	2.6	2.5	النفقات الجارية
Capital Expenditures	1.0	1.0	0.9	0.9	النفقات الرأسمالية
	نسبة الى اجمالي الانفاق (%)				
	In percent of total expenditure				
Current Expenditures,of which:	69.8	67.0	74.3	74.4	النفقات الجارية، منها:
Compensation of employees	22.7	23.2	22.8	25.2	تعويضات العاملين
Purchases of goods and Services	28.0	29.8	39.7	36.2	المشتريات من السلع والخدمات
Interest Payments (commit. basis)	17.5	12.4	9.8	11.0	فوائد القروض (على اساس الاستحقاق)
Subsidies	0.1	0.1	0.1	0.1	الإعانات



جدول رقم (53): خلاصة موازنة شركة الكهرباء الوطنية

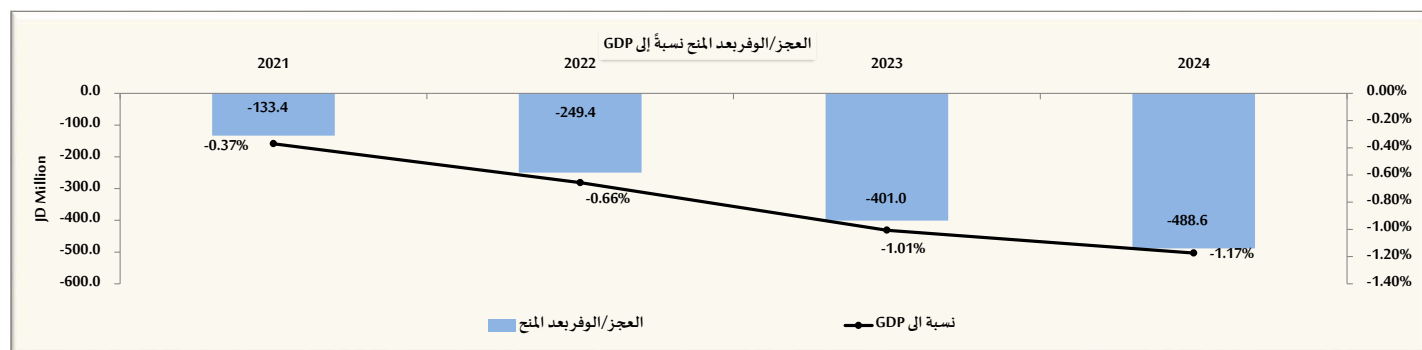
Table (53): Summary of National Electricity Power Company Budget

JD Million

مليون دينار

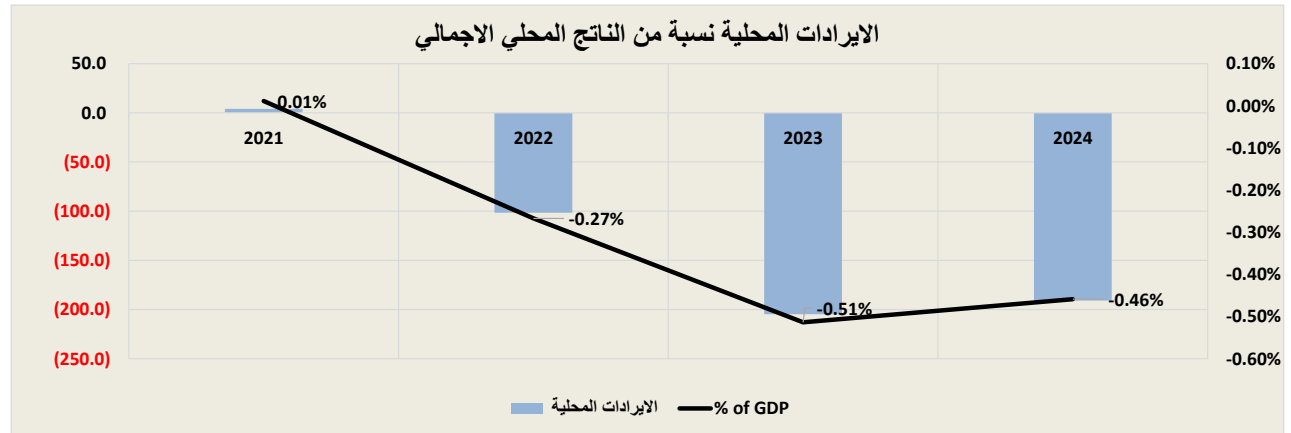
	2024	2023	2022	2021	
Total Revenues and Grants	-182.2	-198.4	-101.5	4.1	اجمالي الإيرادات والمنح الخارجية
Domestic Revenues	-190.8	-204.6	-101.5	4.1	الإيرادات المحلية
Tax	0.0	0.0	0.0	0.0	الضرائب
Pension Contribution	0.0	0.0	0.0	0.0	اقتطاعات تقاعدية
Foreign grants	8.6	6.2	0.0	0.0	المنح الخارجية
Other Revenues	-190.8	-204.6	-101.5	4.1	الإيرادات الأخرى
Total Expenditures	306.4	202.5	147.9	137.5	اجمالي الإنفاق
Current Expenditures	266.5	179.1	134.4	125.4	النفقات الجارية
Capital Expenditures	39.8	23.5	13.5	12.1	النفقات الرأسمالية
Deficit/Surplus					العجز/ الوفر
Including Grants	-488.6	-401.0	-249.4	-133.4	بعد المنح
Excluding Grants	-497.2	-407.2	-249.4	-133.4	قبل المنح
Financing Budget					موازنة التمويل
Sources	1,067.4	1,255.2	822.0	501.7	المصادر
External loans	10.0	0.0	0.4	31.2	قروض خارجية
Domestic loan financing	1,057.0	1,255.0	819.2	470.3	مסحوبات القروض الداخلية
Use reserves for liabilities payment	0.4	0.2	2.4	0.3	استخدام احتياطات لتسديد التزامات
surplus budget before financing	0.0	0.0	0.0	0.0	وفر الموازنة قبل التمويل
Uses	1,067.4	1,255.2	822.0	501.7	الاستخدامات
Paying a deficit before financing	488.6	401.0	249.4	133.4	تسديد عجز قبل التمويل
Payment of Internal Loan Installments	516.2	665.4	509.0	360.8	تسديد أقساط القروض الداخلية
Payment of External Loan Installments	30.2	29.8	18.4	5.0	تسديد أقساط القروض الخارجية
reserves for liabilities payment	2.0	0.4	0.2	2.4	احتياطات لتسديد التزامات
Employees Housing loan grants	30.5	158.7	0.0	0.1	قروض الاسكان الممنوحة للموظفين+تسديد التزامات
Others	0.0	0.0	44.9	0.0	أخرى
Deficit After Funding	0.0	0.0	0.0	0.0	العجز بعد التمويل

Memorandum Items	2024	2023	2022	2021	بنود تذكيرية
Primary Balance (JD million)	(279.9)	(279.7)	(156.4)	(47.3)	العجز / الوفر الأولي (مليون دينار)
Current Balance (JD million)	(457.3)	(383.7)	(235.9)	(121.3)	العجز / الوفر الجاري (مليون دينار)
Total Revenues/Total Expenditures	-59.5	-98.0	-68.6	3.0	نسبة اجمالي الإيرادات الى اجمالي النفقات
Domestic Revenues/Current Expenditures	-71.6	-114.3	-75.5	3.3	نسبة الإيرادات المحلية الى النفقات الجارية
Domestic Revenues/Total Expenditures	-62.3	-101.0	-68.6	3.0	نسبة الإيرادات المحلية الى اجمالي الإنفاق
	نسبة العجز/الوفر الى الناتج المحلي الاجمالي				
Including Grants	-1.17	-1.01	-0.66	-0.37	بعد المنح
Excluding Grants	-1.19	-1.02	-0.66	-0.37	قبل المنح



جدول (54) : اجمالي ايرادات شركة الكهرباء الوطنية
Table(54): Total Revenue of National Electricity Power Company

JD Million	2024	2023	2022	2021	مليون دينار
	فعلي Actual				
Domestic Revenues	(190.8)	(204.6)	(101.5)	4.1	ايرادات محلية
Tax	0.0	0.0	0.0	0.0	الضرائب
Pension Contribution	0.0	0.0	0.0	0.0	الاقتطاعات التقاعدية
Grants	8.6	6.2	0.0	0.0	المنح
Other revenues, of which:	-190.8	-204.6	-101.5	4.1	ايرادات أخرى، منها:
License and Fees	0.0	0.0	0.0	0.0	رسوم ورخص
Total revenues	(182.2)	(198.4)	(101.5)	4.1	اجمالي الايرادات



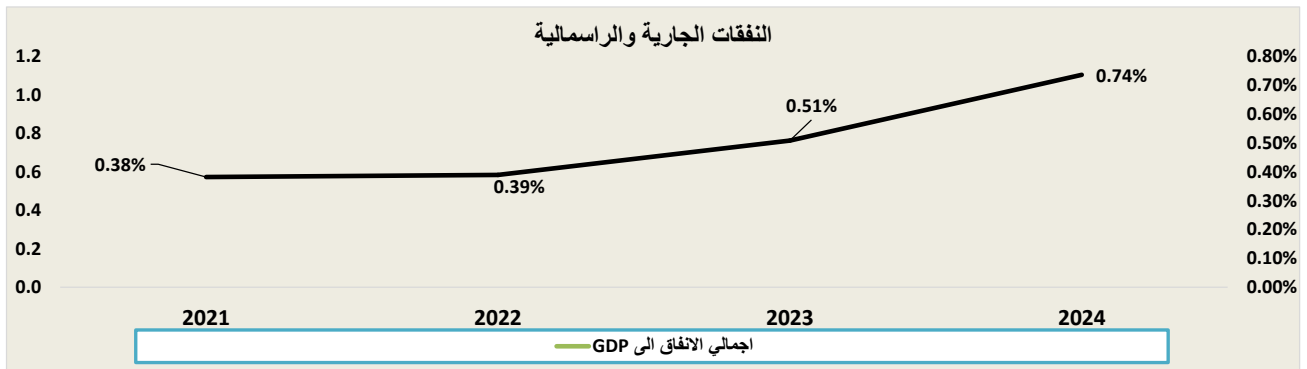
جدول(55): اجمالي النفقات شركة الكهرباء الوطنية
Table(55): Total Expenditures of National Electricity Power Company

JD Million

مليون دينار

	2024	2023	2022	2021	
	فعلي Actual				
Current Expenditures	266.5	179.1	134.4	125.4	النفقات الجارية
Compensation of employees	24.9	24.1	23.4	22.7	تعويضات الموظفين
Wages, salaries and allowances	21.9	21.1	20.5	19.9	الرواتب والاجور والعلاوات
Social security	3.0	3.0	2.8	2.8	الضمان الاجتماعي
Purchases of goods and services	20.8	24.1	14.6	13.6	المشتريات من السلع والخدمات
Interest payments	217.3	127.5	93.0	86.1	فوائد القروض
Internal	208.9	118.8	83.9	79.6	الفوائد الداخلية
External	8.3	8.7	9.2	6.5	الفوائد الخارجية
Subsidies	0.0	0.0	0.0	0.0	الاعانات
Grants	0.0	0.0	0.0	0.0	دعم وحدات حكومية عامة
Pension and Compensation	0.7	0.5	0.8	0.4	التقاعد والتعويضات
Social Assiatance	0.0	0.0	0.0	0.0	مساعدات اجتماعية
Other Expenditures	2.9	2.9	2.6	2.5	نفقات اخرى
Capital Expenditures	39.8	23.5	13.5	12.1	النفقات الرأسمالية
Total expenditures	306.4	202.5	147.9	137.5	مجموع النفقات العامة

Memorandum Items	2024	2023	2022	2021	بنود تذكيرية
	نسبة الى الناتج المحلي الاجمالي (%)				
	In percent of GDP(%)				
Total Expenditures	0.74	0.51	0.39	0.38	اجمالي الاتفاق
Current Expenditures	0.64	0.45	0.35	0.35	النفقات الجارية
Capital Expenditures	0.10	0.06	0.04	0.03	النفقات الرأسمالية
	نسبة الى اجمالي الافاق (%)				
	In percent of total expenditure (%)				
Current Expenditures,of which:	87.0	88.4	90.9	91.2	النفقات الجارية، منها:
Compensation of employees	8.1	11.9	15.8	16.5	تعويضات العاملين
Purchases of goods and Services	6.8	11.9	9.9	9.9	المشتريات من السلع والخدمات
Interest Payments	70.9	62.9	62.9	62.6	فوائد القروض
Capital Expenditures	13.0	11.6	9.1	8.8	النفقات الرأسمالية



جدول رقم (56): خلاصة موازنة سلطة المياه

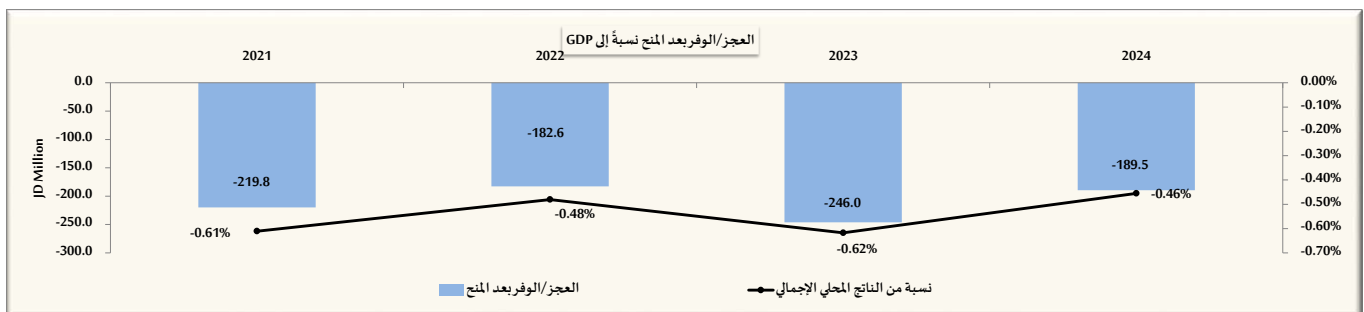
Table (56): Summary of the water Authority budget

JD Million

مليون دينار

	2024	2023	2022	2021	
Total Revenues and Grants	55.9	54.2	66.2	41.7	اجمالي الإيرادات والمنح الخارجية
Domestic Revenues	25.3	24.3	28.4	31.1	الإيرادات المحلية
Tax	0.0	0.0	0.0	0.0	الضرائب
Pension Contribution	0.0	0.0	0.0	0.0	اقتطاعات تقاعدية
Foreign grants	30.5	29.9	37.8	10.6	المنح الخارجية
Other Revenues	25.3	24.3	28.4	31.1	الإيرادات الأخرى
Total Expenditures	245.3	300.2	248.8	261.5	اجمالي الاتفاق
Current Expenditures	61.5	52.3	46.0	83.7	النفقات الجارية
Capital Expenditures	183.8	248.0	202.7	177.8	النفقات الرأسمالية
Deficit/Surplus					العجز / الوفرة
Including Grants	-189.5	-246.0	-182.6	-219.8	بعد المنح
Excluding Grants	-220.0	-275.9	-220.4	-230.4	قبل المنح
Financing Budget					موازنة التمويل
Sources	189.5	246.0	182.6	250.3	المصادر
External loans	52.0	40.9	21.5	28.6	قروض خارجية
Internal loan financing	0.0	0.0	0.0	0.0	مسموحيات القروض الداخلية
Use reserves for liabilities payment	0.0	205.1	161.1	221.8	استخدام احتياطيائات لتسديد التزامات
other	137.5	0.0	0.0	0.0	أخرى (سلفة وزارة المالية)
surplus budget before financing	0.0	0.0	0.0	0.0	وفر الموازنة قبل التمويل
Uses	189.5	246.0	182.6	250.3	الاستخدامات
Paying a deficit before financing	189.5	246.0	182.6	219.8	تسديد عجز قبل التمويل
Payment of Internal Loan Installments	0.0	0.0	0.0	0.0	تسديد أقساط القروض الداخلية
Payment of External Loan Installments	0.0	0.0	0.0	0.0	تسديد أقساط القروض الخارجية
Other / Payment of Advances	0.0	0.0	0.0	0.0	أخرى
Liabilities Payment	0.0	0.0	0.0	30.6	التزامات
Deficit After Funding	0.0	0.0	0.0	0.0	العجز بعد التمويل

Memorandum Items	2024	2023	2022	2021	بنود تذكيرية
Primary Balance (JD million)	(220.0)	(261.7)	(199.3)	(194.4)	العجز / الافر الأولي (مليون دينار)
Current Balance (JD million)	(36.2)	(27.9)	(17.7)	(52.6)	العجز / الافر الجاري (مليون دينار)
Total Revenues/Total Expenditures	22.8	18.1	26.6	15.9	نسبة اجمالي الإيرادات الى اجمالي النفقات
Domestic Revenues/Current Expenditures	41.2	46.6	61.6	37.1	نسبة الإيرادات المحلية الى النفقات الجارية
Domestic Revenues/Total Expenditures	10.3	8.1	11.4	11.9	نسبة الإيرادات المحلية الى اجمالي الاتفاق
Grants to Capital Expenditures	16.6	12.1	18.6	6.0	نسبة المنح الى النفقات الرأسمالية
					نسبة العجز/الوفر الى الناتج المحلي اجمالي
Including Grants	-0.46	-0.62	-0.48	-0.61	بعد المنح
Excluding Grants	-0.53	-0.69	-0.58	-0.64	قبل المنح



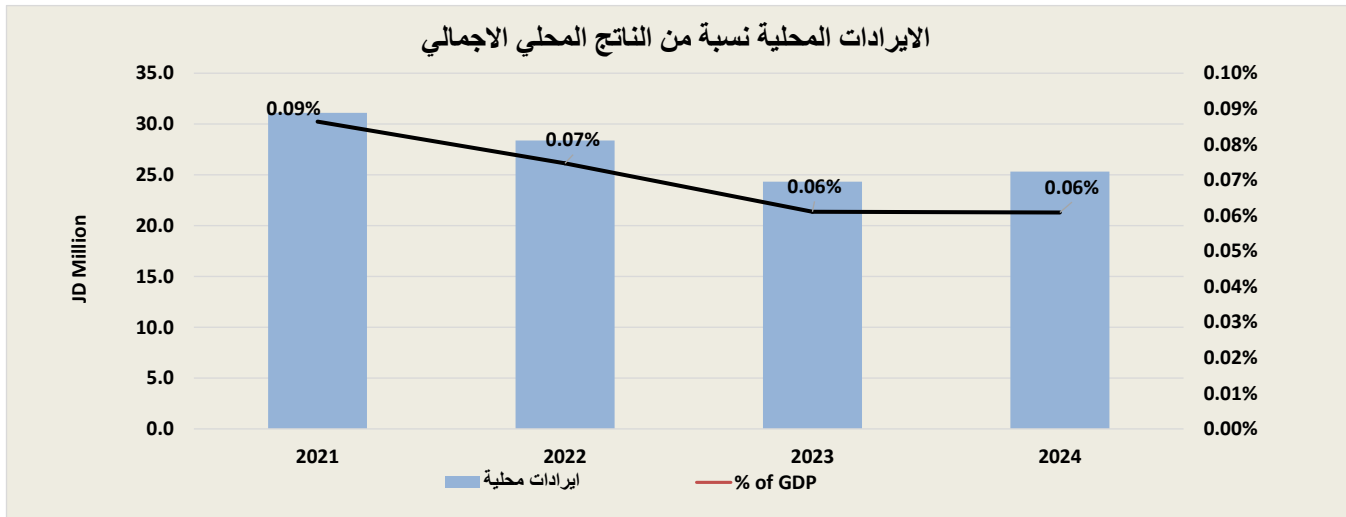
جدول (57) : اجمالي ايرادات سلطة المياه

Table (57): Total Revenues of Water Authority

JD Million

مليون دينار

	2024	2023	2022	2021	
	فقطي Actual				
Domestic Revenues	25.3	24.3	28.4	31.1	ايرادات محلية
Tax	0.0	0.0	0.0	0.0	الضرائب
Pension Contribution	0.0	0.0	0.0	0.0	الاقتطاعات التقاعدية
Grants	30.53	29.89	37.80	10.60	المنح
Other revenues, of which:	25.3	24.3	28.4	31.1	ايرادات أخرى، منها:
License and Fees	0.014	0.029	0	0	رسوم ورخص
Total revenues	55.9	54.2	66.2	41.7	اجمالي الايرادات



جدول (58) : اجمالي نفقات سلطة المياه

Table (58): Total Expenditures of Water Authority

JD Million

مليون دينار

	2024	2023	2022	2021	
	فعلي Actual				
Current expenditures	61.5	52.3	46.0	83.7	النفقات الجارية
Compensation of employees	11.6	11.6	12.9	20.8	تعويضات العاملين
Wages, salaries and allowances	10.3	10.2	11.3	18.4	الرواتب والاجور والملاوات
Social security	1.4	1.4	1.6	2.3	الضمان الاجتماعي
Purchases of goods and services	35.2	25.9	11.8	26.6	المشتريات من السلع والخدمات
Interest payments	14.4	14.2	21.1	36.0	فوائد القروض
Internal	14.4	14.2	21.1	26.7	الفوائد الداخلية
External	0.0	0.0	0.0	9.3	الفوائد الخارجية
Subsidies	0.0	0.0	0.0	0.0	الاعانات
Grants	0.0	0.0	0.0	0.0	دعم وحدات حكومية عامة
Pension and Compensation	0.1	0.4	0.1	0.1	التقاعد و التعويضات
Social Assiatance	0.0	0.0	0.0	0.0	مساعداة اجتماعية
Other Expenditures	0.1	0.1	0.1	0.2	نفقات اخرى
Capital expenditures	183.8	248.0	202.7	177.8	النفقات الرأسمالية
Total expenditures	245.3	300.2	248.7	261.5	اجمالي النفقات

Memorandum Items	2024	2023	2022	2021	بنود تكبيرية
	نسبة الى الناتج المحلي الاجمالي (%)				
	In percent of GDP(%)				
Total Expenditures	0.65	0.83	0.72	0.80	اجمالي الانفاق
Current Expenditures	0.16	0.14	0.13	0.25	النفقات الجارية
Capital Expenditures	0.49	0.68	0.59	0.54	النفقات الرأسمالية
	نسبة الى اجمالي الانفاق (%)				
	In percent of total expenditure (%)				
Current Expenditures,of which:	25.1	17.4	18.5	32.0	النفقات الجارية، منها:
Compensation of employees	4.7	3.9	5.2	7.9	تعويضات العاملين
Purchases of goods and Services	14.4	8.6	4.8	10.2	المشتريات من السلع والخدمات
Interest Payments	5.9	4.7	8.5	13.8	فوائد القروض
Capital Expenditures	74.9	82.6	81.5	68.0	النفقات الرأسمالية

