



وزارة المالية

نشرة مالية الحكومة العامة

مديرية الدراسات والسياسات الاقتصادية

كانون الثاني 2026

المجلد السابع والعشرون-العدد الثاني عشر

• تصدر هذه النشرة عن وزارة المالية

ص.ب 85

عمان 11118 الاردن

• يسمح باعادة النشر من هذه النشرة شريطة الاشارة الى المصدر.

• في حال وجود اية استفسارات او اقتراحات تهدف الى تطوير جودة البيانات المنشورة، يرجى الكتابة الى وزارة المالية/ مديرية الدراسات والسياسات الاقتصادية على العنوان أعلاه او على العنوان الالكتروني info@mof.gov.jo

• تصدر هذه النشرة بشكل دوري في بداية كل شهر، ويتضمن اي عدد من هذه النشرة البيانات المالية للشهر الذي يسبق تاريخ هذا العدد.

• يمكن الاطلاع على وصف وتقييم للبيانات الاقتصادية في المملكة بشكل عام وليبيانات المالية العامة بشكل خاص من خلال الانترنت على العنوان <http://www.imf.org/external/country/JOR/index.htm>

• يمكن الاطلاع على هذه النشرة من خلال الانترنت على العنوان

<http://www.mof.gov.jo>

رقم الإيداع لدى دائرة المكتبة الوطنية
D/2003/1711



وزارة المالية

نشرة مالية الحكومة العامة

- إحصاءات مالية الحكومة العامة
- إحصاءات دين الحكومة العامة
- إحصاءات مالية الحكومة المركزية
- إحصاءات مالية الحكومة المحلية
- إحصاءات مالية المؤسسة العامة للضمان الاجتماعي وصندوق استثمار اموال الضمان الاجتماعي
- إحصاءات مالية الحكومة المركزية - موازنة
- إحصاءات الدين
- احصاءات العجز المجمع
- البيانات المالية لكل من شركة الكهرباء الوطنية وسلطة المياه

كانون الثاني 2026

المجلد السابع والعشرون - العدد الثاني عشر

MINISTRY OF FINANCE



وزارة المالية

❖ الرؤية

إدارة مالية متميزة على المستوى الإقليمي محفزة على الإبداع تساهم في تعزيز الإستقرار المالي والإقتصادي ورفاه المواطنين في المملكة.

❖ الرسالة

الارتقاء بآليات إدارة المال العام و مستوى الخدمات المقدمة من خلال تحديث التشريعات المالية و تطبيق أفضل الممارسات العالمية و بالإعتماد على الموارد البشرية و المعرفية المتميزة.

❖ القيم والمبادئ الجوهرية

الانتماء : الإخلاص و الحس بالمسؤولية و الالتزام تجاه الوزارة و متلقي الخدمة.

الشفافية : الإلتزام بالافصاح في المعاملات و الإجراءات و البيانات وفق أعلى درجات المهنية.

النزاهة : التعامل بحيادية و موضوعية لتحقيق أهداف الوزارة.

العمل بروح الفريق الواحد: ترسيخ العمل الجماعي تفكيراً و سلوكاً.

التميز و الإبداع في العمل: الارتقاء بجودة الخدمات المقدمة لمتلقي الخدمة حسب أفضل الممارسات العالمية.

مقدمة

استمراراً لنهج وزارة المالية نحو إضفاء مزيد من الشفافية على بياناتها المالية بما يخدم الباحثين ومنتخذي القرار على حد سواء، ولما كسبت تطور الأنظمة الدولية في نشر البيانات الإحصائية، قامت وزارة المالية بتطوير نشرة مالية الحكومة وإخراجها بقالب جديد، وذلك لتتماشى مع الدليل الدولي لإعداد إحصاءات المالية العامة لعام 2014، Government Finance Statistics Manual (GFSM 2014)، وبعد أن تم الإيفاء بمتطلبات الانضمام إلى نظام معايير نشر البيانات الخاصة الصادر عن صندوق النقد الدولي (SDDS) Special Data Dissemination Standards، تمكن الأردن من الانضمام رسمياً اعتباراً من مطلع عام 2010.

وتأتي عملية التطوير في إطار جهود وزارة المالية الحديثة تجاه زيادة كفاءة البيانات الإحصائية في قطاع المالية العامة وبما يتوافق مع ما ورد في تقرير المعايير والأداء Report on Standards and Codes (ROSC)، وتجدر الإشارة إلى أنه قد تم نشر البيانات منذ مطلع عام 2008 وفقاً لخارطة الحسابات الجديدة التي تم اعتمادها في موازنة عام 2008.

وانطلاقاً من تعزيز مبدأ الشفافية والافصاح ويهدف توفير معلومات شاملة وموثوقة ولاتاحة الفرصة لمنتخذي القرار ومستخدمي البيانات الإحصائية فقد ارتأت وزارة المالية تقديم مزيداً من تطوير البيانات ضمن نشرة مالية الحكومة حيث تم في مطلع العام 2021 إضافة جداول تفصيلية لبيانات المالية ودين الحكومة العامة حسب دليل إحصاءات مالية الحكومة العامة لعام 2014 (GFS2014) بشكل سنوي وربيعي، ويهدف هذا التطوير إلى توفير أساس مرجعي لمستخدمي إحصاءات مالية الحكومة العامة حيث ساهمت هذه الجداول في توفير البيانات بصورة أشمل على نحو يتسم بمزيد من الشفافية وعلى أساس أكثر قابلية للمقارنة محلياً ودولياً.

وتتناول هذه النشرة ما يلي: المنهجية و المفاهيم الإحصائية، إحصاءات مالية الحكومة العامة، إحصاءات دين الحكومة العامة، إحصاءات مالية الحكومة المركزية، إحصاءات مالية الحكومة المركزية/وحدات حكومية، إحصاءات مالية الحكومة المحلية، إحصاءات مالية المؤسسة العامة للضمان الاجتماعي وصندوق استثمار أموال الضمان الاجتماعي، إحصاءات مالية الحكومة

المركزية/موازنة، احصاءات الدين العام، يتناول احصاءات العجز المجمع للحكومة المركزية (موازنة ووحدة حكومية) و البيانات المالية لكل من شركة الكهرباء الوطنية وسلطة المياه .

وتعرض النشرة جدولاً بأهم المؤشرات الاقتصادية للسنوات الأربع الماضية بالإضافة لأحدث بيانات متوفرة من العام الحالي للقطاعات الاقتصادية المختلفة بأسلوب يسهل على الباحث عملية التحليل وتتبع سلوك هذه المؤشرات، وتتضمن النشرة كذلك عدد من الرسومات البيانية التوضيحية والبنود التذكيرية.

المحتويات

الصفحة	
2-1	تعريف المفاهيم والمنهجية.....
3	استدامة الدين في الاردن
5-6	1- أهم المؤشرات الاقتصادية.....
7	2- خلاصة موازنة الحكومة العامة.....
8	3- اجمالي ايرادات الحكومة العامة.....
9	4- اجمالي نفقات الحكومة العامة.....
10	5-دين الحكومة العامة.....
11	6- خلاصة الحكومة المركزية.....
12	7- ايرادات الحكومة المركزية.....
13	8- نفقات الحكومة المركزية.....
14	9- خلاصة حكومة مركزية-وحدات حكومية.....
15	10- اجمالي ايرادات حكومة مركزية-وحدات حكومية.....
16	11- نفقات حكومة مركزية -وحدات حكومية.....
17	12- خلاصة موازنة الحكومة المحلية.....
18	13- اجمالي ايرادات الحكومة المحلية.....
19	14- اجمالي نفقات الحكومة المحلية.....
20	15-خلاصة الموازنة العامة للبلديات.....
21	16- اجمالي ايرادات البلديات.....
22	17- اجمالي نفقات البلديات.....
23	18- خلاصة موازنة امانة عمان.....
24	19- اجمالي ايرادات امانة عمان.....
25	20-اجمالي نفقات امانة عمان.....
26	21-خلاصة موازنة سلطة اقليم البترا وسلطة منطقة العقبة الاقتصادية.....
27	22- اجمالي ايرادات سلطة اقليم البترا وسلطة منطقة العقبة الاقتصادية.....
28	23- اجمالي انفاق سلطة اقليم البترا وسلطة منطقة العقبة الاقتصادية.....
29	24- خلاصة موازنة المؤسسة العامة للضمان الاجتماعي وصندوق استثمار اموال الضمان الاجتماعي
30	25- ايرادات المؤسسة العامة للضمان الاجتماعي وصندوق استثمار اموال الضمان الاجتماعي
31	26-نفقات المؤسسة العامة للضمان الاجتماعي وصندوق استثمار اموال الضمان الاجتماعي

المحتويات (تابع)

الصفحة	
32-33	27- خلاصة الموازنة العامة للحكومة المركزية /موازنة
34-35	28- الايرادات المحلية للحكومة المركزية / موازنة
36-37	29- النفقات العامة للحكومة المركزية / موازنة
38	30- توزيع النفقات الجارية للحكومة المركزية/ موازنة حسب التصنيف الوظيفي
38	31- توزيع النفقات الرأسمالية للحكومة المركزية/ موازنة حسب التصنيف الوظيفي
39	32- التصنيف الاقتصادي للنفقات الرأسمالية للحكومة المركزية / موازنة
40	33- اعداد المتقاعدين و النفقات التقاعدية
41	رسم بياني اعداد المتقاعدين و النفقات التقاعدية
42	34-اهم مؤشرات الدين
43	35-نسب نمو الدين مقارنة مع نسب النمو للنتائج المحلي الاجمالي
44-45	36- الدين الداخلي / موازنة
46-47	37- الدين الداخلي المكفول
48-49	38- الدين الداخلي للحكومة
50	39-حركة ادوات الدين الداخلي
51	رسم بياني للرصيد القائم للدين الداخلي حسب القطاع الاقتصادي
52-53	40- الرصيد القائم للدين الخارجي / موازنة
54-55	41- الرصيد القائم للدين الخارجي المكفول
56-57	42- الرصيد القائم للدين الخارجي (موازنة ومكفول)
58	43-خدمة الدين الخارجي/ موازنة
59	44-خدمة الدين الخارجي مكفول
60	45-خدمة الدين الخارجي (موازنة ومكفول)
61	رسم بياني خدمة الدين الخارجي
62-63	46- الرصيد القائم للدين الخارجي (حكومي ومكفول) موزعا حسب العملة
64	رسم بياني للرصيد القائم للدين
65	رسم بياني لرصيد الدين الخارجي حسب القطاع الاقتصادي ونوع الفائدة
66	والدين المكفول حسب الجهة المستفيدة
67	47- خلاصة العجز المجمع للموازنة العامة والوحدات الحكومية
68	48- اجمالي ايرادات الموازنة العامة والوحدات الحكومية
69	49- اجمالي نفقات الموازنة العامة والوحدات الحكومية
70	50- خلاصة الوحدات الحكومية
71	51- ايرادات الوحدات الحكومية
72	52- نفقات الوحدات الحكومية
73	53- خلاصة موازنة شركة الكهرباء الوطنية
74	54-اجمالي ايرادات شركة الكهرباء الوطنية
75	55-اجمالي نفقات شركة الكهرباء الوطنية
76	56-خلاصة موازنة سلطة المياه
77	57-اجمالي ايرادات سلطة المياه
77	58-اجمالي نفقات سلطة المياه

المنهجية والمفاهيم الإحصائية

تتضمن هذه النشرة البيانات الشهرية لإحصاءات مالية الحكومة التي تتماشى مع الدليل الدولي لإعداد إحصاءات المالية العامة لعام 2014، الصادر عن صندوق النقد الدولي، وفيما يلي توضيح لأبرز المفاهيم والمنهجية والمصطلحات التي تتضمنها النشرة:

أ: المفاهيم

الحكومة العامة: وهي الوحدات الحكومية التي تنفذ السياسات الإقتصادية العامة من خلال توفير خدمات غير ربحية بالدرجة الأولى وتعمل على إعادة توزيع الدخل و الثروة (دليل احصاءات مالية الحكومة 2014)، وتشمل كل من:

1. الحكومة المركزية ضمن قانون الموازنة: وتشمل الوزارات والدوائر الحكومية التي تعمل ضمن أجهزة السلطة المركزية في الدولة، وتظهر بياناتها ضمن قانون الموازنة العامة.

2. الوحدات الحكومية التي تؤدي وظائف الحكومة المركزية: وتشمل الوحدات المدرجة ضمن قانون موازنة الوحدات الحكومية والتي تؤدي وظائف اقتصادية رئيسية غير ربحية للحكومة وهي:

- المحكمة الدستورية
- الهيئة المستقلة للانتخاب
- صندوق التأمين الصحي

3. الحكومة المحلية : تمثل جميع البلديات في المملكة بما فيها أمانة عمان الكبرى والمجالس المحلية التالية: سلطة إقليم البترا، سلطة منطقة العقبة الاقتصادية

4. صناديق الضمان الاجتماعي: وتشمل المؤسسة العامة للضمان الاجتماعي وصندوق استثمار اموال الضمان الاجتماعي.

ب: المصطلحات

الايادات المحلية : جميع الضرائب والرسوم والعوائد والارباح والفوائد والمساعدات واي اموال اخرى ترد لاي دائرة.

الايادات الضريبية : وتمثل جميع انواع الايرادات المحصلة من الضرائب لصالح الحكومة العامة وتشمل ضريبة الدخل و ضريبة المبيعات و ضريبة بيع العقار والرسوم الجمركية.

اقتطاعات تقاعدية : هي الايرادات مستحقة القبض لبرامج الضمان الاجتماعي من اجل رصد المخصصات لمنافع الضمان الاجتماعي مستحقة الدفع ويستثنى من هذا البند المساهمات مستحقة القبض بموجب نظام التقاعد المرتبطة بالعمل ونظم التقاعد الاخرى التي تنشئ التزاماً بمزايا مستقبلية مستحقة الدفع.

الايادات الاخرى : كل الايرادات مستحقة القبض عدا الضرائب والمساهمات الاجتماعية والمنح وتشمل ايرادات دخل الملكية ومبيعات السلع والخدمات وانواعا اخرى متنوعة من الايرادات .

النفقات : جميع المبالغ المخصصة لمواجهة الالتزامات المتحققة بموجب التشريعات المعمول بها.
النفقات الجارية: النفقات الحكومية المتكررة سنويا والتي تهدف الى تمكين الجهاز الحكومي من اداء المهام الموكلة اليه، ومنها:

تعويضات العاملين: مجموع المكافآت النقدية مستحقة الدفع للموظف الحكومي مقابل العمل الذي أداه خلال الفترة المحاسبية المعينة.

الإعانات: مدفوعات جارية بدون مقابل تقدمها الوحدات الحكومية للمشروعات على أساس مستويات أنشطتها الإنتاجية أو على أساس كميات أو قيم السلع أو الخدمات التي تنتجها أو تبيعها أو تصدرها أو تستوردها.

الدعم: تحويلات جارية أو رأسمالية غير إجبارية من وحدة حكومية إلى وحدة حكومية أخرى أو إلى منظمات دولية.

المنافع الاجتماعية: تحويلات نقدية لحماية المجتمع بأسره أو فئات معينة من مخاطر اجتماعية من الممكن أن تؤثر تأثيرا معاكسا على الأسر إما بخفض دخلها أو تحميلها أعباء إضافية.

النفقات الرأسمالية: النفقات الحكومية التي تؤدي الى زيادة التكوين الرأسمالي وتشمل الإنفاق على مشاريع البنية التحتية وصيانتها وادامتها وشراء الاجهزة والاليات والمعدات وغيرها من النفقات ذات الطبيعة الرأسمالية.

العجز/الوفر الأولي للحكومة العامة: الإيرادات المحلية للحكومة العامة مطروحا منها إجمالي الإنفاق للحكومة العامة (باستثناء مدفوعات الفائدة).

العجز/الوفر الجاري للحكومة العامة: الإيرادات المحلية للحكومة العامة مطروحا منها النفقات الجارية للحكومة العامة.

العجز/الوفر الأولي للحكومة المركزية: الإيرادات المحلية للحكومة المركزية مطروحا منها إجمالي الإنفاق للحكومة المركزية (باستثناء مدفوعات الفائدة).

العجز/الوفر الجاري للحكومة المركزية: الإيرادات المحلية للحكومة المركزية مطروحا منها النفقات الجارية للحكومة المركزية.

دين الحكومة العامة: ويمثل الرصيد القائم لديون الحكومة المركزية وديون الحكومات المحلية وديون الضمان الاجتماعي.

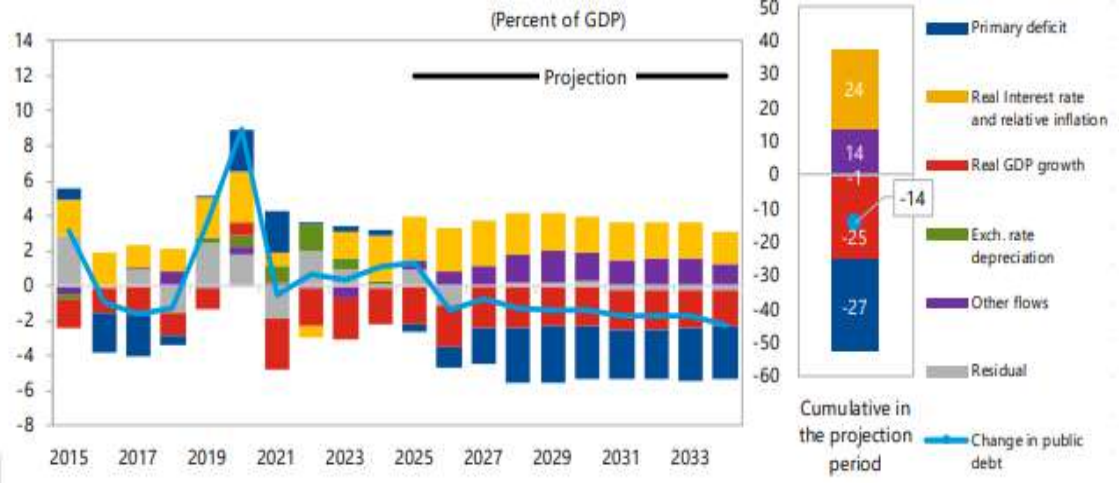
دين الحكومة المركزية: ويمثل الرصيد القائم للديون الداخلية والخارجية (ضمن الموازنة والمؤسسات المستقلة).

صافي الدين الداخلي: يمثل إجمالي الدين الداخلي مطروحا منه الودائع لدى الجهاز المصرفي.

العجز المجمع: ويمثل خلاصة عجز الوزارات والمؤسسات والودائع ضمن قانون الموازنة، وجميع الوحدات والهيئات ضمن موازنة الوحدات المستقلة.

استدامة الدين في الاردن: قدرة كبيرة على السداد

Jordan's public debt continues to be sustainable.



المصدر: IMF

تنفيذا لاستراتيجية ادارة الدين متوسطة المدى وبشكل يعزز استدامة الدين وقدرة الاردن على الوفاء بالالتزامات المترتبة عليه، وسعيا من الحكومة لتخفيف اعباء المديونية على الموازنة العامة على المدى المتوسط، قامت الحكومة بتسديد سندات اليوروبوند العالمية المستحقة خلال النصف الاول من عام 2025 قبل استحقاقها وبقرض ميسرة من حيث اسعار الفائدة وآجال الاستحقاق ومن دون اللجوء الى الاسواق المالية العالمية حيث بلغ الوفر المتحقق من هذه العملية حوالي 40 مليون دولار سنويا، وكذلك فقد قامت الحكومة مؤخرا بسداد سندات اليوروبوند المستحقة عام 2026 قبل موعد استحقاقها من خلال الحصول على قروض ميسرة وباسعار فائدة ميسرة واصدار سندات يوروبوند باسعار فائدة تنافسية وباقل هامش على مدار عقود ماضية للاصدارات، حيث بلغ سعر الفائدة 5.75% لاجل 7 سنوات.

وستستمر الحكومة بالسير قدما بتنفيذ استراتيجيتها لاستبدال الديون ذات الكلف العالية بكلف اقل من خلال تنويع مصادر التمويل المتاح محليا وخارجيا مما يساهم في تخفيض الاحتياحات التمويلية الحكومية على المدى المتوسط ويضع الدين في مسار تنازلي كنسبة من الناتج المحلي الاجمالي اقل من 80% عام 2028.

حيث يشير تحليل استدامة الدين الصادر عن صندوق النقد الدولي بان دين الحكومة الاردنية دين مستدام كما في الرسم اعلاه وان لدى الحكومة قدرة كبيرة على الوفاء باعباء الدين وسداد الالتزامات المترتبة عليها على المدى المتوسط والطويل دون الحاجة الى طلب معالجات هيكلية للدين سواء اعادة جدولة الديون او اي اجراءات اخرى.

ويبين التحليل بان مسار الدين العام كنسبة من الناتج المحلي الاجمالي في وضع تنازلي وذلك اعتمادا على عدة عوامل منها اجراءات الحكومة بتخفيض العجز الاولي من خلال تعزيز الإيرادات ضمن استراتيجية وطنية تم صياغتها مؤخرا واعتمادها من قبل الحكومة تركز على توسيع القاعدة الضريبية بما يشمل نظام الفوترة ومكافحة التهرب والتجنب الضريبي وتنفيذ المشاريع الوطنية بالشراكة بين القطاعين العام والخاص، وضبط النفقات من خلال اعادة هيكلة المؤسسات الحكومية ودمجها وتحقيق معدلات نمو ايجابية ومستدامة وتقليل خسائر قطاعي الكهرباء والمياه.

جدول رقم (1) : أهم المؤشرات الاقتصادية

TABLE (1) MAIN ECONOMIC INDICATORS

	2025	2024	2023	2022	2021	
Real Sector	Q1-Q3	Percentage changes %				القطاع الحقيقي
Nominal GDP	5.0	4.4	4.9	5.5	5.8	نمو الناتج المحلي الإجمالي بالأسعار الجارية
Real GDP	2.7	2.6	3.1	2.7	3.8	نمو الناتج المحلي الإجمالي بالأسعار الحقيقية
	Q3					
Unemployment rate	21.4	21.4	22.0	22.9	24.1	معدل البطالة %
	Jan.-Dec.					
Cost of living index	1.8	1.6	2.1	4.2	1.4	الرقم القياسي لتكاليف المعيشة %
	Jan.-Dec.					
Producer Price Index	-0.8	-0.6	-4.3	14.0	12.5	الرقم القياسي العام لأسعار المنتجين الصناعيين
	Jan.-Dec.					
Industrial Production Quantity Index	1.3	1.1	-2.4	2.7	13.0	الرقم القياسي العام لكميات الإنتاج الصناعي
stock market & investment	Dec.					السوق المالي والاستثمار
Share price index	52.3	4.9	-6.6	18.1	31.3	الرقم القياسي العام لأسعار الأسهم
	Jan.-Dec.					
Value of shares traded in ASE	80.6	-17.7	-23.5	-3.1	87.2	حجم التداول في بورصة عمان
	Jan.-Dec.					
Construction activity/Number of Permits	11.8	-1.3	-6.1	-3.5	39.2	المساحات المرخصة للبناء/عدد الرخص
Quantities Produced By Major Industries:	Jan.-Dec.					كميات الإنتاج للصناعات الرئيسية:
Phosphate production	-13.8	16.7	1.5	11.3	14.2	إنتاج الفوسفات
Potash production	2.4	1.9	3.6	4.7	4.4	إنتاج البوتاش
Fertilizers production	-3.2	8.3	-0.5	-9.7	13.6	إنتاج الأسمدة
Chemical Acids production	1.6	8.5	-4.1	1.4	12.3	إنتاج الأحماض الكيميائية
Petroleum products	-4.8	8.3	0.6	-7.9	-4.9	المنتجات البترولية
External Sector JD Million	Q1-Q3					القطاع الخارجي بالمليون دينار
Current account	-2129.0	-2235.9	-1333.0	-2859.0	-2616.9	الحساب الجاري
As percent of GDP	-6.6	-5.4	-3.3	-7.5	-7.3	نسبة من الناتج المحلي الإجمالي
	Jan.-Oct.					
Receipts of worker remittances	2641.4	3033.5	2985.5	2912.4	2845.3	مقبوضات حوالات العاملين
%	26.2	1.6	2.5	2.4	3.0	%
	Jan.-Nov.					
Receipts of travel	5076.6	5132.4	5253.5	4123.6	1958.5	مقبوضات السفر
%	7.0	-2.3	27.4	110.5	95.8	%
	Q1-Q3					
Foreign Direct Investments In Jordan	1081.6	1152.6	1424.5	683.4	441.5	الاستثمار الأجنبي المباشر في الأردن
%	27.7	-19.1	108.4	54.8	-18.2	%
Trade statistics	Jan.-Dec.					التجارة الخارجية
Commodity total exports	10,583.0	9,610.0	8,912.0	9,074.0	6,643.8	الصادرات السلعية الكلية (بالمليون دينار)
%	10.1	7.8	-1.8	36.6	17.8	%
Domestic exports	9,624.0	8,756.0	8,245.0	8,366.0	6038.8	الصادرات الوطنية
%	9.9	6.2	-1.4	38.5	19.7	%
Re-exports	959.0	854.0	667.0	708.0	605.0	المعاد تصديره
%	12.3	28.0	-5.8	17.0	1.6	%
Commodity imports	20,528.0	19,095.0	18,288.0	19,428.0	15295.1	المستوردات السلعية
%	7.5	4.4	-5.9	27.0	25.0	%
imports from crude Oil (million JD)	2,615.0	2,651.0	2,936.0	3,556.0	2380.4	المستوردات من النفط الخام ومشتقاته (بالمليون دينار)
%	-1.4	-9.7	-17.4	49.4	85.4	%
Trade balance deficit	-9,945.0	-9,485.0	-9,376.0	-10,354.0	-8,651.3	وفر/ عجز الميزان التجاري
%	4.8	1.2	-9.4	19.7	31.2	%
Trade balance deficit of GDP	-22.7	-22.8	-23.5	-27.2	-24.0	عجز الميزان التجاري للناتج المحلي الإجمالي

مصدر البيانات: وزارة المالية، البنك المركزي، الإحصاءات العامة

جدول رقم (1) : أهم المؤشرات الاقتصادية (تابع)
TABLE (1) MAIN ECONOMIC INDICATORS (Cont).

	2025	2024	2023	2022	2021	
Public Finance Sector/ Budget	Jan.-Dec.					قطاع المالية العامة /الموازنة العامة للحكومة المركزية(موازنة)
Total revenues and grants(Million JD)	9,996.3	9,439.1	9,143.7	8,914.1	8,128.2	اجمالي الإيرادات والمنح الخارجية (بالمليون دينار)
In percent of GDP	22.9	22.7	22.9	23.5	22.6	نسبة من الناتج المحلي الاجمالي (%)
Domestic revenues*	9312.3	8734.5	8,432	8,121.9	7,324.9	الإيرادات المحلية *
In percent of GDP	21.3	21.0	21.2	21.4	20.3	نسبة من الناتج المحلي الاجمالي (%)
Foreign grants	684.0	704.6	711.7	792.2	803.3	المنح الخارجية
In percent of GDP	1.6	1.7	1.8	2.1	2.2	نسبة من الناتج المحلي الاجمالي (%)
Total expenditures	12,252.6	11,537.6	11,004	10,466.6	9,858.8	اجمالي الانفاق (بالمليون دينار)
In percent of GDP	28.0	27.7	27.6	27.5	27.4	نسبة من الناتج المحلي الاجمالي (%)
Current expenditures	10852.2	10368.0	9,626.8	8,954.3	8,720.6	التنفقات الجارية (بالمليون دينار)
In percent of GDP	24.8	24.9	24.2	23.6	24.2	نسبة من الناتج المحلي الاجمالي (%)
Capital expenditures	1400.4	1169.6	1,377.2	1,512.3	1,138.2	التنفقات الرأسمالية (بالمليون دينار)
In percent of GDP	3.2	2.8	3.5	4.0	3.2	نسبة من الناتج المحلي الاجمالي (%)
Overall balance						وفر/ عجز الموازنة العامة للحكومة المركزية (موازنة)
Including Grants (Million JD)	-2256.3	-2098.5	-1860.3	-1552.5	-1730.6	بعد المنح (مليون دينار)
In percent of GDP	-5.2	-5.0	-4.7	-4.1	-4.8	نسبة من الناتج المحلي الاجمالي (%)
Excluding Grants (Million JD)	-2,940.3	-2,803.1	-2,572.1	-2,344.7	-2,533.9	قبل المنح (مليون دينار)
In percent of GDP	-6.7	-6.7	-6.5	-6.2	-7.0	نسبة من الناتج المحلي الاجمالي (%)
	Dec.					
Debt outstanding excluding the debt holding by SSIF	36559.9	34178.4	32289.3	30667.6	28763.1	رصيد الدين بعد استثناء ما يحمله SSIF
In percent of GDP	83.5	82.1	81.0	80.7	79.9	نسبة رصيد الدين الى الناتج المحلي الاجمالي
Outstanding External Public debt excluding ssif	20462.5	19335.0	18207.9	16,488.9	15,137.5	رصيد الدين الخارجي بعد استثناء ما يحمله SSIF (مليون دينار)
In percent of GDP	46.7	46.5	45.7	43.4	42.0	نسبته الى الناتج المحلي الاجمالي %
Domestic debt excluding ssif	16097.4	14843.4	14081.4	14178.7	13625.6	رصيد الدين الداخلي بعد استثناء ما يحمله SSIF (مليون دينار)
In percent of GDP	36.8	35.7	35.3	37.3	37.8	نسبته الى الناتج المحلي الاجمالي %
Financial Sector Statistics	Dec.	Percentage changes %				احصاءات القطاع المالي
Money supply (M2) Domestic liquidity	5.5	6.1	2.4	5.5	6.7	عرض النقد (ع) السيولة المحلية
Net foreign assets of the banking system	38.9	24.8	11.4	-8.1	-0.7	صافي موجودات الجهاز المصرفي الاجنبية
Net domestic assets of the banking system	-3.9	1.9	0.5	8.8	8.7	صافي موجودات الجهاز المصرفي المحلية
Total deposits:	7.1	6.8	3.9	6.5	7.4	اجمالي الودائع لدى شركات الإيداع :
In Jordanian Dinar	7.0	6.5	5.0	7.0	8.7	بالدينار الأردني
In Foreign Currencies	7.7	7.8	0.1	4.8	3.3	بالعملات الاجنبية
Credit facilities extended by the licensed banks	3.7	4.2	2.6	8.5	4.9	رصيد التسهيلات الائتمانية الممنوحة من البنوك المرخصة
Weighted average interest rates on loans and advances	7.95	8.26	8.82	8.34	6.83	الوسط المرجح لاسعار الفائدة على القروض والسلف
Weighted average interest rates on time deposits	5.22	5.87	5.94	4.61	3.45	الوسط المرجح لاسعار الفائدة على الودائع الاجلة
Gross foreign reserves including gold and SDRs (US\$ Million)	25503.1	21014.8	18122.9	17266.9	18,043.2	اجمالي الاحتياطيات الاجنبية (بما فيه الذهب وحقوق السحب الخاصة) مليون دولار
Coverage of Imports of Goods and Non-Factor Services (In Months)	9.0	8.0	7.1	7.1	7.2	تغطيتها للمستوردات من السلع والخدمات باستثناء خدمات عوامل الانتاج (بالاشهر)

Data source: Ministry of Finance,Central Bank,General Statistics

مصدر البيانات: وزارة المالية، البنك المركزي، الاحصاءات العامة

* Domestic revenues excluding refunds and settlement


*الإيرادات المحلية باستثناء الودائع والمقاصة

جدول رقم (2): خلاصة الحكومة العامة
Table (2): Summary of general government

2025	2024	2025												2024	2023*	2022*	2021*	مليون دينار	
		1/ كانون 2/ كانون 1/ كانون	1/ كانون	2/ تشرين 1/ تشرين	1/ كانون	أب	تموز	حزيران	أيار	نيسان	آذار	شباط	2/ كانون						فعلی
Jan.-Dec.	Jan.-Dec.	Dec	Nov.	Oct.	Sep.	aug.	Jul.	Jun.	May	Apr.	Mar.	Feb.	Jan.	Actual					
Total Revenues and grants	13,756.4	12,748.4	2,074.4	984.2	1,047.6	1,021.5	959.2	1,134.5	876.0	1,020.9	1,623.2	1,017.3	891.4	1,106.3	12,748.4	12,387.6	11,878.4	10,754.1	اجمالي الإيرادات والمنح الخارجية
Domestic Revenues	13,062.9	12,030.9	1,434.4	980.4	1,036.2	1,018.9	957.4	1,126.4	875.5	1,020.1	1,604.3	1,016.7	889.0	1,103.6	12,030.9	11,654.1	11,066.9	9,929.5	الإيرادات المحلية
Tax	6986.7	6535.9	690.5	563.1	539.4	530.2	505.1	695.5	445.5	505.6	889.8	494.9	498.6	628.7	6,535.9	6,346.3	6,180.1	5,718.8	الضرائب
Pension Contribution	2421.6	2254.7	204.4	201.6	199.3	199.2	199.0	198.7	197.7	196.8	233.8	202.7	200.2	188.1	2,254.7	2,160.8	2,101.4	1,902.5	قطاعات تقاعدية
Foreign grants	693.5	717.5	640.0	3.8	11.5	2.5	1.8	8.1	0.5	0.8	19.0	0.6	2.4	2.6	717.5	733.5	811.5	824.6	المنح الخارجية
Other Revenues	3,654.6	3,240.4	539.5	215.7	297.5	289.6	253.3	232.2	232.3	317.7	480.6	319.1	190.2	286.8	3,240.4	3,147.0	2,785.4	2,308.2	الإيرادات الأخرى
Total Expenditures	14,669.9	13,801.0	1,701.1	1,208.9	1,214.8	1,136.4	1,200.6	1,268.8	1,106.7	1,268.2	1,288.9	1,082.7	1,163.8	1,028.9	13,801.0	13,132.2	12,533.7	11,850.0	اجمالي الإنفاق
Current Expenditures	13233.5	12592.7	1,348	1,103.1	1,099	1,027.4	1,110	1,144.0	1,010	1,174.7	1,129	1,007.2	1,078	1,001.0	12,593	11,720	10,894.8	10,588.5	النفقات الجارية
Capital Expenditures	1436.4	1208.2	352.7	105.8	115.4	109.0	90.2	124.9	96.3	93.5	159.8	75.5	85.6	27.9	1,208	1,412	1,638.8	1,261.5	النفقات الرأسمالية
Deficit/Surplus																			العجز/الوفر
Including Grants	-913.5	-1,052.5	373.3	-224.7	-167.1	-114.9	-241.4	-134.3	-230.7	-247.3	334.3	-65.4	-272.5	77.4	-1,052.5	-744.6	-655.3	-1,095.9	بعد المنح
Excluding Grants	-1,607.0	-1,770.0	-266.7	-228.5	-178.6	-117.4	-243.2	-142.4	-231.2	-248.1	315.3	-66.0	-274.8	74.7	-1,770.0	-1,478.1	-1,466.8	-1,920.5	قبل المنح

تم حذف المعاملات المالية المتداخلة في جداول الإيرادات والنفقات للأعوام 2019-2024 والتقرير السنوي عشر الأولى من عصف 2025/2024

Memorandum Items	2025	2024	2025												2024	2023	2022	2021	بنود تذكيرية
			1/ كانون 2/ كانون 1/ كانون	1/ كانون	2/ تشرين 1/ تشرين	1/ كانون	أب	تموز	حزيران	أيار	نيسان	آذار	شباط	2/ كانون					
Jan.-Dec.	Jan.-Dec.	Dec	Nov.	Oct.	Sep.	Aug.	Jul.	Jun.	May	Apr.	Mar.	Feb.	Jan.						
Primary Balance (JD million)	84.8	(101.9)	(200.6)	(124.8)	(30.6)	(1.1)	(87.1)	33.2	(131.4)	(70.9)	516.2	61.4	(126.4)	246.8	(101.9)	(158.3)	(383.9)	(868.4)	العجز / الوفر الأولي (مليون دينار)
Current Balance (JD million)	(170.6)	(561.8)	86.0	(122.7)	(63.3)	(8.5)	(153.0)	(17.6)	(135.0)	(154.6)	475.1	9.5	(189.3)	102.6	(561.8)	(66.2)	172.1	(659.0)	العجز / الوفر الجاري (مليون دينار)
Total Revenues/Total Expenditures(%)	93.8	92.4	121.9	81.4	86.2	89.9	79.9	89.4	79.2	80.5	125.9	94.0	76.6	107.5	92.4	94.3	94.8	90.8	نسبة اجمالي الإيرادات الى اجمالي النفقات(%)
Domestic Revenues/Current Expenditures(%)	98.7	95.5	106.4	88.9	94.2	99.2	86.2	98.5	86.6	86.8	142.1	100.9	82.4	110.3	95.5	99.4	101.6	93.8	نسبة الإيرادات المحلية الى النفقات الجارية(%)
Domestic Revenues/Total Expenditures(%)	89.0	87.2	84.3	81.1	85.3	89.7	79.7	88.8	79.1	80.4	124.5	93.9	76.4	107.3	87.2	88.7	88.3	83.8	نسبة الإيرادات المحلية الى اجمالي الإنفاق(%)
Grants to Capital Expenditures(%)	48.3	59.4	181.5	3.6	10.0	2.3	1.9	6.5	0.6	0.8	11.9	0.8	2.8	9.4	59.4	52.0	49.5	65.4	نسبة المنح الى النفقات الرأسمالية(%)
نسبة العجز/الوفر الفعلي الى الناتج المحلي الاجمالي(%)																			
Overall deficit/surplus as percent of GDP(%)																			
Including Grants	-2.1	-2.5	10.2	-6.2	-4.6	-3.2	-7.3	-4.0	-7.0	-7.5	10.1	-2.0	-8.2	2.3	-2.5	-1.9	-1.7	-3.0	بعد المنح
Excluding Grants	-3.7	-4.3	-7.3	-6.3	-4.9	-3.2	-7.3	-4.3	-7.0	-7.5	9.5	-2.0	-8.3	2.3	-4.3	-3.7	-3.9	-5.3	قبل المنح

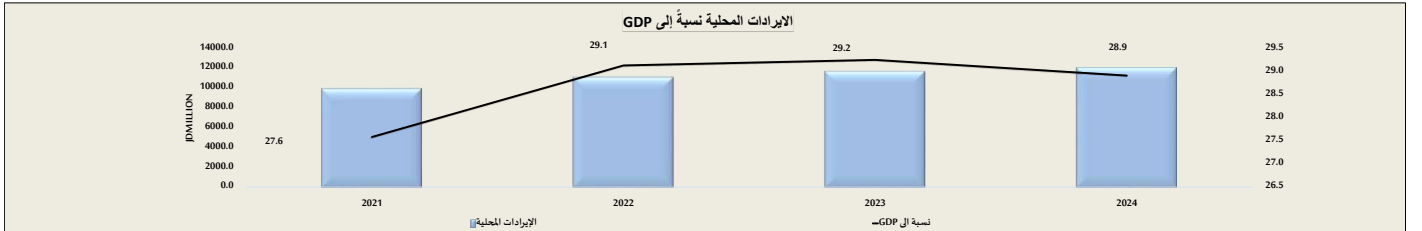


جدول رقم (3) : إيرادات الحكومة العامة

Table (3): Revenues of general government

	2025	2024*	أولى 2025											2024*	2023*	2022*	2021*	البيانات المحيطة	
	كانون الثاني - كانون الأول/Jan. - Dec.	كانون الثاني/Dec.	كانون الثاني/Dec.	نوفمبر/Nov.	أكتوبر/Oct.	سبتمبر/Sep.	أغسطس/Aug.	يوليو/Jul.	يونيو/Jun.	مايو/May	أبريل/Apr.	مارس/Mar.	فبراير/Jan.	كانون الثاني/Jan.	البيانات الفعلية/Actual				
Domestic Revenues	13062.9	12030.9	1434.4	980.4	1036.2	1018.9	957.4	1126.4	875.5	1020.1	1604.3	1016.7	889.0	1103.6	12030.9	11654.1	11066.9	9929.5	
Tax	6,986.7	6,535.9	690.5	563.1	539.4	530.2	505.1	695.5	445.5	505.6	889.8	494.9	498.6	628.7	6,535.9	6,346.3	6,180.1	5,718.8	الضرائب
Pension Contribution	2,421.6	2,254.7	204.4	201.6	199.3	199.2	199.0	198.7	197.7	196.8	233.8	202.7	200.2	188.1	2,254.7	2,160.8	2,101.4	1,902.5	التقاعدات التقاعدية
Grants	693.5	717.5	640.0	3.8	11.5	2.5	1.8	8.1	0.5	0.8	19.0	0.6	2.4	2.6	717.5	733.5	811.5	824.6	التمويل
Other revenues, of which:	3,654.6	3,240.4	539.5	215.7	297.5	289.6	253.3	232.2	232.3	317.7	480.6	319.1	190.2	286.8	3,240.4	3,147.0	2,785.4	2,308.2	إيرادات أخرى، منها:
License and Fees	357.5	311.1	37.7	34.3	40.0	29.7	26.2	28.6	22.9	28.4	28.1	23.6	24.7	33.2	311.1	318.9	283.9	289.8	رسوم وخصم
Total revenues	13756.4	12748.4	2074.4	984.2	1047.6	1021.5	959.2	1134.5	876.0	1020.9	1623.2	1017.3	891.4	1106.3	12748.4	12387.6	11878.4	10754.1	الإيرادات الإجمالية

Memorandum Items	2025	2024*	2025											2024*	2023	2022	2021	بيانات تكميلية	
	كانون الثاني - كانون الأول/Jan. - Dec.	كانون الثاني/Dec.	كانون الثاني/Dec.	نوفمبر/Nov.	أكتوبر/Oct.	سبتمبر/Sep.	أغسطس/Aug.	يوليو/Jul.	يونيو/Jun.	مايو/May	أبريل/Apr.	مارس/Mar.	فبراير/Jan.	كانون الثاني/Jan.	2024*	2023	2022		2021
نسبة من الناتج المحلي الإجمالي %																			
Domestic Revenues	29.9	28.9	39.3	26.9	28.4	28.0	28.9	33.9	26.4	30.7	48.4	30.7	26.8	35.0	28.9	29.2	29.1	27.6	الإيرادات المحلية:
Tax	16.0	15.7	18.9	15.4	14.8	14.5	15.2	21.0	13.4	15.2	26.8	14.9	15.0	20.0	15.7	15.9	16.3	15.9	الضرائب
Pension Contributions	5.5	5.4	5.6	5.5	5.5	5.5	6.0	6.0	6.0	5.9	7.1	6.1	6.0	6.0	5.4	5.4	5.5	5.3	الانظمة التقاعدية
Other Revenues	8.4	7.8	14.8	5.9	8.2	7.9	7.6	7.0	7.0	9.6	14.5	9.6	5.7	9.1	7.8	7.9	7.3	6.4	الإيرادات الأخرى
نسبة من الإيرادات المحلية %																			
Domestic Revenues																			الإيرادات المحلية:
Tax	53.5	54.3	48.1	57.4	52.1	52.0	52.8	61.7	50.9	49.6	55.5	48.7	56.1	57.0	54.3	54.5	55.8	57.6	الضرائب
Pension Contributions	18.5	18.7	14.2	20.6	19.2	19.5	20.8	17.6	22.6	19.3	14.6	19.9	22.5	17.0	18.7	18.5	19.0	19.2	الانظمة التقاعدية
Other Revenues	28.0	26.9	37.6	22.0	28.7	28.4	26.5	20.6	26.5	31.1	30.0	31.4	21.4	26.0	26.9	27.0	25.2	23.2	الإيرادات الأخرى



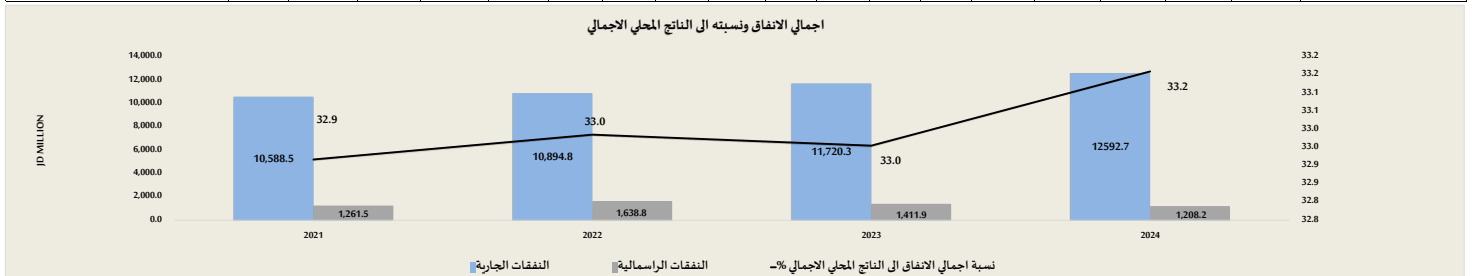
جدول رقم (4) : اجمالي نفقات الحكومة العامة

Table (4): Expenditures of general government

JD Million	2025*	2024*	أولى 2025											2024*	2023*	2022*	2021*	ملون دينار	
	كانون ثاني - كانون أول		كانون أول	تشرين ثاني	تشرين أول	أيلول	أب	تموز	حزيران	ايار	نيسان	آذار	شباط	كانون ثاني	فصلي				
	Jan. - Dec.		Dec.	Nov.	Oct.	Sep.	Aug.	Jul.	Jun.	May	Apr.	Mar.	Feb.	Jan.	Actual				
Current expenditures	13233.5	12592.7	1348.4	1103.1	1099.4	1027.4	1110.4	1144.0	1010.5	1174.7	1129.2	1007.2	1078.3	1001.0	12592.7	11720.3	10894.8	10588.5	النفقات الجارية
Compensation of employees	2571.1	2498.7	260.7	204.5	229.3	185.5	197.6	239.4	202.2	207.1	230.5	207.1	203.6	203.6	2498.7	2468.2	2,359.8	2,257.3	تعويضات العاملين منها:
Wages, salaries and allowances	2326.9	2268.6	231.9	182.7	201.8	176.1	178.2	218.4	181.8	187.4	205.6	190.7	184.8	187.5	2268.6	2233.0	2,156.0	2,055.0	الرواتب والاجور والعلاوات
Social security	244.2	230.1	28.8	21.8	27.5	9.4	19.4	21.1	20.4	19.7	24.9	16.4	18.8	16.1	230.1	235.2	203.8	202.4	الضمان الاجتماعي
Purchases of goods and services	720.0	681.4	143.5	52.6	55.6	62.6	61.6	46.9	64.8	57.3	46.0	49.6	56.5	23.1	681.4	624.7	624.7	654.3	المشتريات من السلع والخدمات
Interest payments	1691.8	1668.1	66.1	103.7	148.1	116.4	156.1	175.6	99.8	177.2	200.9	127.5	148.4	172.1	1668.1	1347.2	1,082.9	1,062.7	فوائد القروض
Internal	834.4	888.0	6.3	22.4	45.6	93.8	107.7	58.7	69.9	69.4	86.9	105.5	98.6	69.7	888.0	700.8	637.9	618.4	الفوائد الداخلية
External	857.3	780.1	59.9	81.3	102.4	22.5	48.4	116.9	29.9	107.8	114.0	22.0	49.8	102.3	780.1	646.4	445.0	444.3	الفوائد الخارجية
Subsidies	494.7	432.3	112.5	87.9	22.6	19.9	52.5	26.5	19.5	68.6	26.1	19.0	22.6	16.8	432.3	354.7	240.5	238.2	الإعانات
Grants	25.3	22.0	3.1	1.7	1.7	1.7	2.2	2.2	2.2	2.2	2.2	2.2	2.6	1.7	22.0	20.8	16.2	16.2	دعم وحدات حكومية عامة
Pension and Compensation	3877.4	3625.7	295.2	334.1	334.3	333.5	329.2	330.5	325.0	322.3	326.6	317.8	318.2	310.7	3625.7	3409.4	3,257.5	3,168.1	التقاعد والتعويضات
Social Assiatance	378.5	337.7	86.9	29.0	31.2	27.8	27.1	29.9	25.0	25.2	27.7	25.2	20.0	23.5	337.7	307.4	269.8	212.8	مساعدات اجتماعية
Other Expenditures	296.8	215.9	38.0	17.0	20.4	15.1	32.7	21.7	19.0	51.1	15.3	19.2	41.6	5.7	215.9	189.2	197.5	229.1	نفقات اخرى
Military Expenditures	3177.8	3111.0	342.5	272.6	256.2	265.0	251.4	271.3	253.0	263.7	253.8	239.7	264.8	243.8	3111.0	2998.7	2,845.9	2,749.7	مخصصات الجهاز العسكري
Capital expenditures	1436.4	1208.2	352.7	105.8	115.4	109.0	90.2	124.9	96.3	93.5	159.8	75.5	85.6	27.9	1208.2	1411.9	1,638.8	1,261.5	النفقات الرأسمالية
Total expenditures	14669.9	13801.0	1701.1	1208.9	1214.8	1136.4	1200.6	1268.8	1106.7	1268.2	1288.9	1082.7	1163.8	1028.9	13,800.9	13,132.2	12,533.7	11,850.0	مجموع النفقات العامة

تم حذف المعاملات المالية المتداخلة للعوام 2019-2024 والشهور الاثني عشر الاولى من عام 2025

Memorandum Items	2025	2024	2025											2024	2023	2022	2021	البنود التكميلية	
	كانون ثاني - كانون أول		كانون أول	تشرين ثاني	تشرين أول	أيلول	أب	تموز	حزيران	ايار	نيسان	آذار	شباط	كانون ثاني					
	Jan. - Dec.		Dec.	Nov.	Oct.	Sep.	Aug.	Jul.	Jun.	May	Apr.	Mar.	Feb.	Jan.					
نسبة الى الناتج المحلي الاجمالي (%)																			
In percent of GDP																			
Total Expenditures	33.5	33.2	46.7	33.2	33.3	31.2	36.2	38.2	33.4	38.2	38.9	32.7	35.1	31.1	33.2	33.0	33.0	32.9	
Current Expenditures	30.3	30.3	37.0	30.3	30.2	28.2	33.5	34.5	30.5	35.4	34.1	30.4	32.6	30.3	30.3	29.4	28.7	29.4	النفقات الجارية
Capital Expenditures	3.3	2.9	9.7	2.9	3.2	3.0	2.7	3.8	2.9	2.8	4.8	2.3	2.6	0.8	2.9	3.5	4.3	3.5	النفقات الرأسمالية
نسبة الى الانفاق الاجمالي (%)																			
In percent of total expenditure																			
Current Expenditures, of which:	90.2	91.2	79.3	91.3	90.5	90.4	92.5	90.2	91.3	92.6	87.6	93.0	92.6	97.3	91.2	89.2	86.9	89.4	النفقات الجارية، منها:
Compensation of employees	17.5	18.1	15.3	16.9	18.9	16.3	16.5	18.9	18.3	16.3	17.9	19.1	17.5	19.8	18.1	18.8	18.8	19.0	تعويضات العاملين
Purchases of goods and Services	4.9	4.9	8.4	4.3	4.6	5.5	5.1	3.7	5.9	4.5	3.6	4.6	4.9	2.2	4.9	4.8	5.0	5.5	المشتريات من السلع والخدمات
Interest Payments (commit. basis)	11.5	12.1	3.9	8.6	12.2	10.2	13.0	13.8	9.0	14.0	15.6	11.8	12.8	16.7	12.1	10.3	8.6	9.0	فوائد القروض (على اساس الاستحقاق)
Subsidies	3.4	3.1	6.6	7.3	1.9	1.8	4.4	2.1	1.8	5.4	2.0	1.8	1.9	1.6	3.1	2.7	1.9	2.0	الإعانات
Social Benefits	2.6	2.4	5.1	2.4	2.6	2.4	2.3	2.4	2.3	2.0	2.2	2.3	1.7	2.3	2.4	2.3	2.2	1.8	المنافع الاجتماعية
Capital Expenditures	9.8	8.8	20.7	8.7	9.5	9.6	7.5	9.8	8.7	7.4	12.4	7.0	7.4	2.7	8.8	10.8	13.1	10.6	النفقات الرأسمالية



جدول رقم (5) دين الحكومة العامة
Table no (5) General Government Debt

JD Million	Dec-25	Nov-25	Oct-25	Sep-25	Aug-25	Jul-25	Jun-25	May-25	Apr-25	Mar-25	Feb-25	Jan-25	2024	2023	2022	2021	ملاحظات
General Governmet Debt of which:	31446.6	31641.7	31396.6	31325.2	31209.6	30885.0	30843.9	31314.3	31300.4	30681.8	30194.5	29858.4	29612.1	27988.5	26544.8	24817.9	اجمالي دين الحكومة العامة منه:
Budget Debt	41100.4	41331.6	40994.3	40933.2	40689.6	40203.4	40032.4	40452.4	40406.5	39646.5	39054.7	38862.6	38499.3	35845.6	33514.8	31077.0	الدين موازنة
Debt securities (T-Bills & T - Bonds)	30141.0	30899.6	30506.7	30100.0	30116.6	29724.1	29471.9	30184.5	30317.8	29755.1	29405.1	29180.1	28868.4	27284.7	25575.4	24240.1	اوراق مالية حكومية (سندات واوراق)
Loans	10959.3	10432.0	10487.7	10833.2	10573.0	10479.3	10560.4	10267.9	10088.7	9891.4	9649.6	9682.4	9630.9	8561.0	7939.5	6836.9	قروض
Greater Amman Municipality Debt	983.6	990.4	991.2	992.0	983.9	979.5	1020.2	1010.0	1009.1	1000.3	999.1	745.1	747.1	746.2	719.5	577.8	دين امانة عمان الكبرى
Debt securities (T-Bills & T - Bonds)	0.0	0.0	0.0	0.0	0.0	0.0	0.0	0.0	0.0	0.0	0.0	0.0	0.0	0.0	0.0	0.0	اوراق مالية حكومية (سندات واوراق)
Loans	983.6	990.4	991.2	992.0	983.9	979.5	1020.2	1010.0	1009.1	1000.3	999.1	745.1	747.1	746.2	719.5	577.8	قروض
Municipality Debt	62.3	62.3	62.3	51.3	51.3	52.0	52.0	52.0	53.0	54.0	54.8	54.8	55.8	65.7	74.9	83.6	دين البلديات
Debt securities	0.0	0.0	0.0	0.0	0.0	0.0	0.0	0.0	0.0	0.0	0.0	0.0	0.0	0.0	0.0	0.0	اوراق مالية حكومية (سندات واوراق)
Loans	62.3	62.3	62.3	51.3	51.3	52.0	52.0	52.0	53.0	54.0	54.8	54.8	55.8	65.7	74.9	83.6	قروض
Debt Holding By SSIF	-10699.7	-10742.7	-10651.2	-10651.2	-10515.2	-10349.9	-10260.7	-10200.1	-10168.2	-10019.1	-9914.1	-9804.1	-9690.1	-8669.0	-7764.4	-6920.4	دين يحمله صندوق استثمار اموال الضمان الاجتماعي
Debt securities	-10679.5	-10722.5	-10631.0	-10631.0	-10495.0	-10329.7	-10240.5	-10179.9	-10148.0	-9998.9	-9893.9	-9783.9	-9669.9	-8648.8	-7744.2	-6900.3	اوراق مالية حكومية (سندات واوراق)
Loans	-20.2	-20.2	-20.2	-20.2	-20.2	-20.2	-20.2	-20.2	-20.2	-20.2	-20.2	-20.2	-20.2	-20.2	-20.2	-20.2	قروض

Memorandum Items	Dec-25	Nov-25	Oct-25	Sep-25	Aug-25	Jul-25	Jun-25	May-25	Apr-25	Mar-25	Feb-25	Jan-25	2024	2023	2022	2021	بنود تنجزية
General Governmet Debt % of GDP of which:	71.9%	72.6%	72.3%	72.3%	72.2%	72.1%	72.2%	73.7%	74.0%	72.8%	72.0%	71.6%	71.2%	70.2%	69.9%	68.9%	دين الحكومة العامة الى الناتج المحلي الاجمالي (%) منه:
Budget Debt exclude debt holding by SSIF	69.5%	70.2%	69.8%	69.9%	69.8%	69.7%	69.7%	71.2%	71.5%	70.3%	69.4%	69.7%	69.2%	68.2%	67.8%	67.1%	الدين موازنة بعد استثناء ما يحمله SSIF
Greater Amman Municipality Debt	2.2%	2.3%	2.3%	2.3%	2.3%	2.3%	2.4%	2.4%	2.4%	2.4%	2.4%	1.8%	1.8%	1.9%	1.9%	1.6%	دين امانة عمان الكبرى
Municipality Debt	0.1%	0.1%	0.1%	0.1%	0.1%	0.1%	0.1%	0.1%	0.1%	0.1%	0.1%	0.1%	0.1%	0.2%	0.2%	0.2%	دين البلديات
Arrears securitized debt stock (JD million)	612.0	571.5	567.0	567.0	570.3	570.9	551.8	569.4	498.6	398.0	398.0	402.1	445.1	495.3	613.6	682.3	رصيد قروض معالجة المتأخرات الحكومية (مليون دينار)
General Governmet Debt including Arrears securitized debt stock % of GDP	73.3%	73.9%	73.6%	73.6%	73.5%	73.4%	73.5%	75.0%	75.2%	73.8%	72.9%	72.6%	72.2%	71.5%	71.5%	70.8%	دين الحكومة العامة شاملا المتأخرات الحكومية الى الناتج المحلي الاجمالي (%)

جدول رقم (6): خلاصة الحكومة المركزية


TABLE (6) : SUMMARY OF CENTRAL GOVERNMENT

JD Million

مليون دينار

	2025	2024	أولى 2025												2024	2023	2022	2021	مجملي الإيرادات والمنح الخارجية
	كانون 1/2		كانون 1/	تشرين 2/	تشرين 1/	أيلول	أب	تموز	حزيران	ايار	نيسان	آذار	شباط	كانون 2/	فعلبي				
	Jan.-Dec.		Dec	Nov	Oct	Sep.	Aug.	Jul.	Jun.	May	Apr.	Mar.	Feb.	Jan.	Actual				
Total Revenues and Grants	10,188.1	9,620.2	1,627.5	700.0	737.2	777.4	693.5	873.5	616.8	773.3	1,179.7	727.9	640.5	840.9	9,620.2	9,298.7	9,097.2	8,290.6	
Domestic Revenues	9,497.1	8,909.2	987.9	696.3	726.4	775.1	691.8	865.7	616.3	772.5	1,160.8	727.4	638.2	838.7	8,909.2	8,581.1	8,301.1	7,483.4	الإيرادات المحلية
Tax	6,838.9	6,405.0	641.3	550.0	525.6	526.3	500.8	692.7	447.1	503.7	869.7	492.2	486.7	602.8	6,405.0	6,184.2	6,047.9	5,626.9	الضرائب
Pension Contribution	4.0	4.5	0.5	0.3	0.4	0.3	0.5	0.3	0.3	0.3	0.3	0.3	0.3	0.1	4.5	5.3	4.9	7.5	الاقطاعات التقاعدية
Foreign grants	691.0	711.0	639.6	3.7	10.8	2.3	1.7	7.9	0.5	0.8	18.8	0.5	2.2	2.2	711.0	717.6	796.1	807.2	المنح الخارجية
Other Revenues	2,654.2	2,499.8	346.1	146.0	200.4	248.5	190.5	172.7	168.9	268.4	290.9	234.9	151.3	235.7	2,499.8	2,391.6	2,248.3	1,849.0	الإيرادات الأخرى
Total Expenditures	12,435.7	11,720.9	1,466.1	1,041.8	1,037.4	974.9	1,000.4	1,067.8	909.0	1,080.0	1,125.2	896.8	977.3	859.0	11,720.9	11,155.8	10,644.5	10,037.2	المجملي الإنفاق
Current Expenditures	11034.9	10551.3	1115.1	936.7	927.7	865.6	906.5	952.4	816.0	986.0	960.1	821.5	908.6	838.6	10551.3	9778.3	9132.1	8899.0	النفقات الجارية
Capital Expenditures	1400.8	1169.7	351.0	105.1	109.7	109.3	93.8	115.4	92.9	94.0	165.1	75.3	68.7	20.4	1169.7	1377.5	1512.3	1138.3	النفقات الرأسمالية
Deficit/Surplus																			العجز/الوفر
Including Grants	-2,247.6	-2,100.8	161.4	-341.9	-300.3	-197.5	-306.8	-194.3	-292.1	-306.8	54.4	-168.8	-336.9	-18.1	-2,100.8	-1,857.0	-1,547.3	-1,746.6	بعد المنح
Excluding Grants	-2,938.6	-2,811.7	-478.2	-345.5	-311.0	-199.8	-308.5	-202.1	-292.7	-307.5	35.6	-169.4	-339.1	-20.3	-2,811.7	-2,574.7	-2,343.4	-2,553.8	قبل المنح

Memorandum Items	2025	2024	2025												2024	2023	2022	2021	بنود تكميلية
	كانون 1/2		كانون 1/	تشرين 2/	تشرين 1/	أيلول	أب	تموز	حزيران	ايار	نيسان	آذار	شباط	كانون 2/					
	Jan.-Dec.		Dec	Nov	Oct	Sep	Aug.	Jul.	Jun.	May	Apr.	Mar.	Feb.	Jan.					
Primary Balance (JD million)	(758.5)	(733.5)	(394.8)	(183.5)	(108.0)	(21.7)	(124.9)	17.1	(164.5)	(93.9)	279.7	(10.4)	(153.5)	199.9	(733.5)	(871.8)	(915.8)	(1150.5)	العجز / الوفر الأولي (مليون دينار)
Current Balance (JD million)	(1537.8)	(1642.1)	(127.3)	(240.4)	(201.3)	(90.5)	(214.7)	(86.7)	(199.8)	(213.5)	200.7	(94.0)	(270.4)	0.1	(1642.1)	(1197.2)	(831.0)	(1415.6)	العجز / الوفر الجاري (مليون دينار)
Total Revenues/Total Expenditures(%)	81.9	82.1	111.0	67.2	71.1	79.7	69.3	81.8	67.9	71.6	104.8	81.2	65.5	97.9	82.1	83.4	85.5	82.6	نسبة إجمالي الإيرادات إلى إجمالي النفقات (%)
Domestic Revenues/Current Expenditures(%)	86.1	84.4	88.6	74.3	78.3	89.5	76.3	90.9	75.5	78.3	120.9	88.6	70.2	100.0	84.4	87.8	90.9	84.1	نسبة الإيرادات المحلية إلى النفقات الجارية (%)
Domestic Revenues/Total Expenditures(%)	76.4	76.0	67.4	66.8	70.0	79.5	69.2	81.1	67.8	71.5	103.2	81.1	65.3	97.6	76.0	76.9	78.0	74.6	نسبة الإيرادات المحلية إلى إجمالي الإنفاق (%)
Grants to Capital Expenditures(%)	49.3	60.8	182.2	3.5	9.8	2.1	1.8	6.8	0.6	0.8	11.4	0.7	3.2	10.7	60.8	52.1	52.6	70.9	نسبة المنح إلى النفقات الرأسمالية (%)
نسبة العجز/الوفر الكلي إلى الناتج المحلي الإجمالي (%)																			
Overall deficit/surplus as percent of GDP(%)																			
Including Grants	-5.1	-5.0	4.4	-9.4	-8.2	-5.4	-9.2	-5.9	-8.8	-9.2	1.6	-5.1	-10.2	-0.5	-5.0	-4.7	-4.1	-4.9	بعد المنح
Excluding Grants	-6.7	-6.8	-13.1	-9.5	-8.5	-5.5	-9.3	-6.1	-8.8	-9.3	1.1	-5.1	-10.2	-0.6	-6.8	-6.5	-6.2	-7.1	قبل المنح



جدول رقم (7) : إيرادات الحكومة المركزية
TABLE (7) : REVENUE OF CENTRAL GOVERNMENTS

	2025	2024	أولي 2025											2024	2023	2022	2021	
	كانون-2/ كانون/1 Jan. - Dec.		كانون/1 Dec.	تشرين/2 Nov.	تشرين/1 Oct.	أيلول Sep.	أب Aug.	تموز Jul.	حزيران Jun.	أيار May.	نيسان Apr.	آذار Mar.	شباط Feb.	كانون/2 Jan.	فني Actual			
الإيرادات المحلية	9497.1	8909.1	987.9	696.3	726.4	775.1	691.8	865.7	616.3	772.5	1160.8	727.4	638.2	838.7	8909.1	8581.1	8301.1	7483.4
الضرائب	6,838.9	6,404.9	641.3	550.0	525.6	526.3	500.8	692.7	447.1	503.7	869.7	492.2	486.7	602.8	6404.9	6184.2	6047.9	5626.9
الإقتطاعات التقاعدية	4.0	4.5	0.5	0.3	0.4	0.3	0.5	0.3	0.3	0.3	0.3	0.3	0.3	0.1	4.5	5.3	4.9	7.5
المنح	691.0	711.0	639.6	3.7	10.8	2.3	1.7	7.9	0.5	0.8	18.8	0.5	2.2	2.2	711.0	717.6	796.1	807.2
إيرادات أخرى، منها:	2,654.2	2,499.8	346.1	146.0	200.4	248.5	190.5	172.7	168.9	268.4	290.9	234.9	151.3	235.7	2499.8	2391.6	2248.3	1849.0
رسوم وخص	167.3	153.7	5.3	19.7	20.8	15.0	14.6	17.0	11.2	15.7	13.4	9.7	11.0	14.0	153.7	145.8	141.5	134.4
إجمالي الإيرادات	10188.1	9620.1	1627.5	700.0	737.1	777.4	693.5	873.5	616.8	773.3	1179.7	727.9	640.5	840.9	9620.1	9298.7	9097.2	8290.6

Memorandum Items	2025	2024	2025											2024	2023	2022	2021	بنود تكفيرية
	كانون-2/ كانون/1 Jan. - Dec.		كانون/1 Dec.	تشرين/2 Nov.	تشرين/1 Oct.	أيلول Sep.	أب Aug.	تموز Jul.	حزيران Jun.	أيار May.	نيسان Apr.	آذار Mar.	شباط Feb.	كانون/2 Jan.	أولي Prel.	فني Actual		
نسبة من الناتج المحلي الإجمالي %																		
الإيرادات المحلية:	21.7	21.4	27.1	19.1	19.9	21.3	20.9	26.1	18.6	23.3	35.0	21.9	19.2	26.6	21.4	21.5	21.8	20.8
الضرائب	15.6	15.4	17.6	15.1	14.4	14.4	15.1	20.9	13.5	15.2	26.2	14.8	14.7	19.1	15.4	15.5	15.9	15.6
الإقتطاعات التقاعدية	0.0	0.0	0.0	0.0	0.0	0.0	0.0	0.0	0.0	0.0	0.0	0.0	0.0	0.0	0.0	0.0	0.0	0.0
الإيرادات الأخرى	6.1	6.0	9.5	4.0	5.5	6.8	5.7	5.2	5.1	8.1	8.8	7.1	4.6	7.5	6.0	6.0	5.9	5.1
نسبة من الإيرادات المحلية %																		
الضرائب	72.0	71.9	64.9	79.0	72.4	67.9	72.4	80.0	72.5	65.2	74.9	67.7	76.2	71.9	71.9	72.1	72.9	75.2
الإقتطاعات التقاعدية	0.0	0.1	0.0	0.0	0.0	0.0	0.1	0.0	0.1	0.0	0.0	0.0	0.1	0.1	0.1	0.1	0.1	0.1
الإيرادات الأخرى	27.9	28.1	35.0	21.0	27.6	32.1	27.5	19.9	27.4	34.7	25.1	32.3	23.7	28.1	28.1	27.9	27.1	24.7

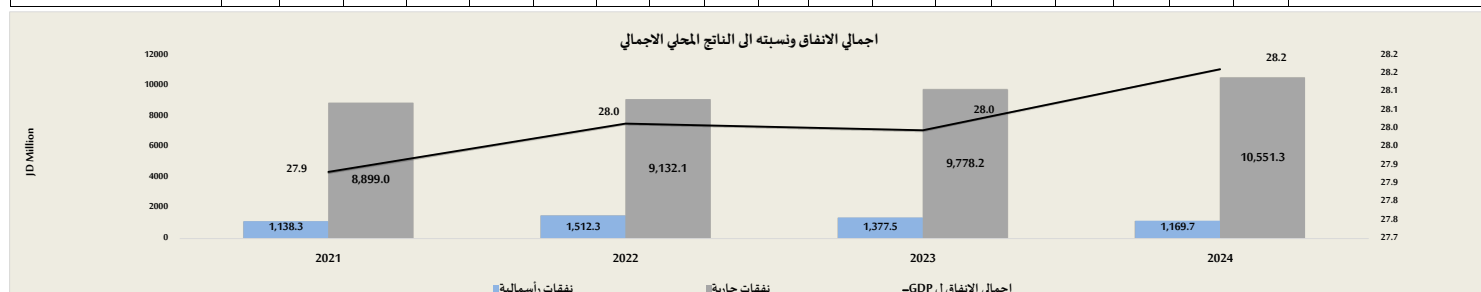


جدول رقم (8) : إجمالي الإنفاق للحكومة المركزية

TABLE (8) : SUMMARY EXPENDITURES OF CENTRAL GOVERNMENTS

JD Million	2025														2024				2023				2022				2021				
	2025		2024		2025		2025		2025		2025		2025		2025		2025		2025		2025		2025		2025		2025		2025		
	كانون ثاني - كانون أول	كانون ثاني - كانون أول	كانون أول	تشرين ثاني	تشرين أول	أيلول	أب	تموز	حزيران	أيار	نيسان	آذار	شباط	كانون ثاني	فلسي	Actual	Actual	Actual	Actual	Actual	Actual	Actual	Actual	Actual	Actual	Actual	Actual	Actual	Actual		
Current expenditures	11,034.9	10,551.3	1,115.1	936.7	927.7	865.6	906.5	952.4	816.0	986.0	960.1	821.5	908.6	838.6	10,551.3	9,778.2	9,132.1	8,899.0													
Compensation of employees	2,136.3	2,067.4	215.6	173.4	198.7	153.5	164.4	193.0	167.5	170.6	194.7	168.5	166.8	169.6	2,067.4	2,018.5	1,908.5	1,830.7													
Wages, salaries and allowances	1,909.4	1,851.2	188.1	152.0	171.6	144.5	145.9	173.9	149.1	153.0	172.0	154.0	149.8	155.4	1,851.2	1,808.2	1,729.2	1,654.2													
Social security	226.8	216.2	27.5	21.4	27.1	9.0	18.5	19.1	18.4	17.7	22.7	14.4	17.0	14.1	216.2	210.3	179.3	176.5													
Purchases of goods and services	616.3	571.2	128.2	46.2	47.5	55.8	53.8	38.2	55.4	47.9	37.4	41.4	48.6	15.7	571.2	513.3	534.7	560.1													
Interest payments	2,180.0	2,078.2	83.4	162.0	203.0	178.0	183.6	219.2	128.2	213.6	244.1	159.0	185.6	220.3	2,078.2	1,702.8	1,427.6	1,403.4													
Internal	1,276.5	1,239.9	23.6	80.7	100.6	155.5	135.2	91.7	98.3	105.3	130.1	137.0	135.8	82.8	1,239.9	1,030.7	959.5	977.1													
External	903.5	838.3	59.9	81.3	102.4	22.5	48.4	127.5	29.9	108.3	114.0	22.0	49.8	137.4	838.3	672.1	468.1	426.3													
Subsidies	494.7	432.1	112.5	87.9	22.6	19.9	52.5	26.5	19.5	68.6	26.1	19.0	22.6	16.8	432.1	354.6	240.4	238.1													
Grants	31.6	28.0	3.6	2.2	2.2	2.2	2.7	3.1	2.3	2.7	2.7	2.7	3.1	2.2	28.0	25.9	20.1	20.2													
Pension and Compensation	1,751.3	1,693.3	110.7	150.1	150.1	149.9	148.9	149.2	148.8	148.5	155.2	148.2	149.0	142.8	1,693.3	1,660.0	1,638.4	1,665.0													
Social Assiatance	424.5	383.7	86.9	29.1	31.3	27.8	27.2	32.0	25.0	55.4	33.0	25.4	28.0	23.5	383.7	353.1	347.7	287.9													
Other Expenditures	222.4	186.5	31.7	13.2	16.1	13.5	22.1	20.0	16.3	14.9	13.0	17.6	40.1	4.0	186.5	151.4	168.9	204.0													
Military Expenditures	3,177.8	3,111.0	342.5	272.6	256.2	265.0	251.4	271.3	253.0	263.7	253.8	239.7	264.8	243.8	3,111.0	2,998.7	2,845.9	2,749.7													
Capital expenditures	1,400.8	1,169.7	351.0	105.1	109.7	109.3	93.8	115.4	92.9	94.0	165.1	75.3	68.7	20.4	1,169.7	1,377.5	1,512.3	1,138.3													
Total expenditures	12,435.7	11,720.9	1,466.1	1,041.8	1,037.4	974.9	1,000.4	1,067.8	909.0	1,080.0	1,125.2	896.8	977.3	859.0	11,720.9	11,155.7	10,644.5	10,037.3													

Memorandum Items	2025		2024		2025														2024				2023				2022				2021																																		
	كانون ثاني - كانون أول		كانون ثاني - كانون أول		كانون أول		تشرين ثاني		تشرين أول		أيلول		أب		تموز		حزيران		أيار		نيسان		آذار		شباط		كانون ثاني		2024		2023		2022		2021																														
	Jan. - Dec.	Jan. - Dec.	Dec.	Nov.	Oct.	Sep.	Aug.	Jul.	Jun.	May	Apr.	Mar.	Feb.	Jan.	Actual	Actual	Actual	Actual	Actual	Actual	Actual	Actual	Actual	Actual	Actual	Actual	Actual	Actual	Actual	Actual	Actual	Actual																																	
نسبة إلى الناتج المحلي الإجمالي (%)																																	In percent of GDP																																
Total Expenditures	28.4	28.2	40.2	28.6	28.5	26.7	30.2	32.2	27.4	32.6	33.9	27.1	29.5	26.0	28.2	28.0	28.0	27.9																																															
Current Expenditures	25.2	25.4	30.6	25.7	25.4	23.7	27.3	28.7	24.6	29.7	29.0	24.8	27.4	25.4	25.4	24.5	24.0	24.7																																															
Capital Expenditures	3.2	2.8	9.6	2.9	3.0	3.0	2.8	3.5	2.8	2.8	5.0	2.3	2.1	0.6	2.8	3.5	4.0	3.2																																															
نسبة إلى إجمالي الإنفاق (%)																																	In percent of total expenditure																																
Current Expenditures, of which:	88.7	90.0	76.1	89.9	89.4	88.8	90.6	89.2	89.8	91.3	85.3	91.6	93.0	97.6	90.0	87.7	85.8	88.7																																															
Compensation of employees	17.2	17.6	14.7	16.6	19.2	15.7	16.4	18.1	18.4	15.8	17.3	18.8	17.1	19.7	17.6	18.1	17.9	18.2																																															
Purchases of goods and Services	5.0	4.9	8.7	4.4	4.6	5.7	5.4	3.6	6.1	4.4	3.3	4.6	5.0	1.8	4.9	4.6	5.0	5.6																																															
Interest Payments (commit. basis)	17.5	17.7	5.7	15.6	19.6	18.3	18.4	20.5	14.1	19.8	21.7	17.7	19.0	25.6	17.7	15.3	13.4	14.0																																															
Capital Expenditures	11.3	10.0	23.9	10.1	10.6	11.2	9.4	10.8	10.2	8.7	14.7	8.4	7.0	2.4	10.0	12.3	14.2	11.3																																															



جدول رقم (9): خلاصة حكومة مركزية - وحدات حكومية

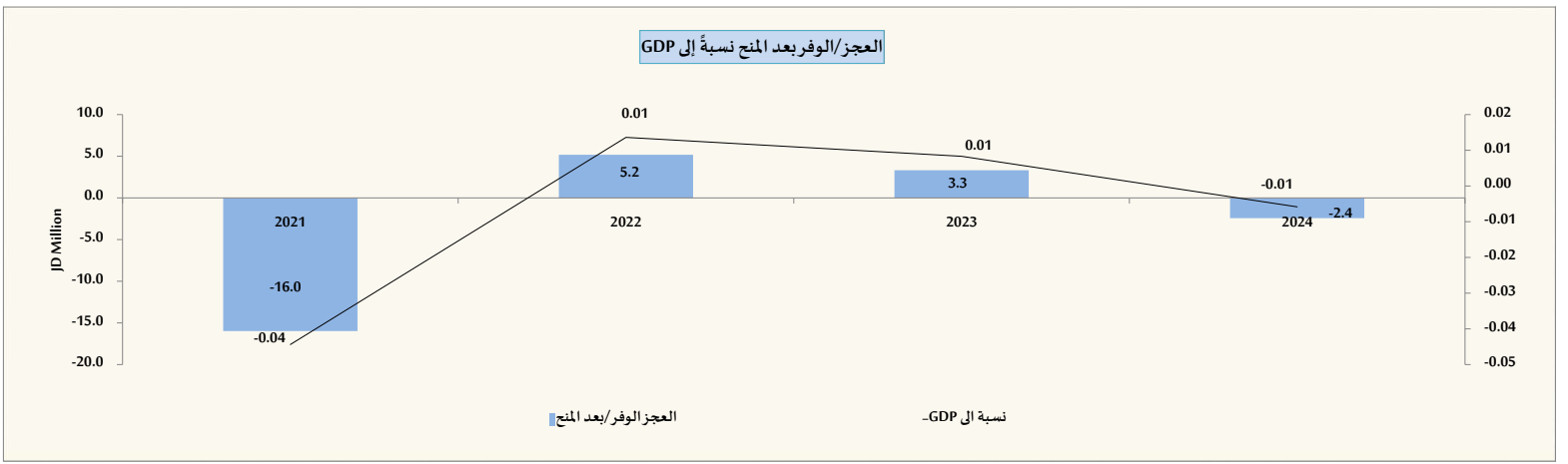
TABLE (9) :SUMMARY OF CENTRAL GOVERNMENT- GOVERNMENT UNITS

JD Million

مليون دينار

	2025		2024		أولي 2025										2024	2023	2022	2021	
	كانون 2- كانون 1/ Jan.-Dec.		كانون 1/ Dec.	تشرين 2/ Nov.	تشرين 1/ Oct.	أيلول Sep.	أب Aug.	تموز Jul.	حزيران Jun.	أيار May	نيسان Apr.	آذار Mar.	شباط Feb.	كانون 2/ Jan.	فعلى Actual				
Total Revenues and Grants	191.8	181.0	19.6	16.8	16.9	16.5	16.6	17.3	14.7	13.6	14.1	12.0	16.1	17.8	181.0	155.0	183.0	162.5	اجمالي الإيرادات والمنح الخارجية
Domestic Revenues	184.8	174.6	19.0	16.2	16.3	15.7	16.0	16.4	14.6	12.9	13.5	11.5	15.5	17.3	174.6	149.2	179.1	158.6	الإيرادات المحلية
Tax	0.0	0.0	0.0	0.0	0.0	0.0	0.0	0.0	0.0	0.0	0.0	0.0	0.0	0.0	0.0	0.0	0.0	0.0	الضرائب
Pension Contribution	0.0	0.0	0.0	0.0	0.0	0.0	0.0	0.0	0.0	0.0	0.0	0.0	0.0	0.0	0.0	0.0	0.0	0.0	الإقطاعات التقاعدية
Foreign grants	7.0	6.4	0.6	0.6	0.5	0.7	0.5	0.9	0.2	0.6	0.6	0.5	0.5	0.5	6.4	5.9	3.9	3.9	المنح الخارجية
Other Revenues	184.8	174.6	19.0	16.2	16.3	15.7	16.0	16.4	14.6	12.9	13.5	11.5	15.5	17.3	174.6	149.2	179.1	158.6	الإيرادات الأخرى
Total Expenditures	183.3	183.4	12.7	12.7	27.0	10.6	13.3	28.8	8.6	9.4	27.5	9.3	9.0	14.3	183.4	151.7	177.8	178.5	اجمالي الانفاق
Current Expenditures	182.7	183.4	12.4	12.7	27.0	10.6	13.2	28.8	8.6	9.4	27.4	9.3	9.0	14.3	183.4	151.4	177.8	178.4	النفقات الجارية
Capital Expenditures	0.5	0.1	0.3	0.0	0.1	0.0	0.1	0.0	0.0	0.0	0.0	0.0	0.0	0.0	0.1	0.3	0.0	0.1	النفقات الرأسمالية
Deficit/Surplus																			
Including Grants	8.5	-2.4	7.0	4.1	-10.2	5.8	3.3	-11.5	6.1	4.1	-13.4	2.7	7.1	3.4	-2.4	3.3	5.2	-16.0	بعد المنح
Excluding Grants	1.6	-8.8	6.4	3.5	-10.7	5.1	2.7	-12.4	6.0	3.5	-14.0	2.2	6.5	2.9	-8.8	-2.6	1.3	-19.9	قبل المنح

Memorandum Items	2025		2024		2025										2024	2023	2022	2021	بنود تكبيرية
	كانون 2- كانون 1/ Jan.-Dec.		كانون 1/ Dec.	تشرين 2/ Nov.	تشرين 1/ Oct.	أيلول Sep.	أب Aug.	تموز Jul.	حزيران Jun.	أيار May	نيسان Apr.	آذار Mar.	شباط Feb.	كانون 2/ Jan.					
Primary Balance (JD million)	1.6	(8.8)	6.4	3.5	(10.7)	5.1	2.7	(12.4)	6.0	3.5	(14.0)	2.2	6.5	2.9	(8.8)	(2.6)	1.3	(19.9)	العجز / الوفرة الأولي (مليون دينار)
Current Balance (JD million)	2.1	(8.8)	6.6	3.5	(10.7)	5.1	2.8	(12.4)	6.0	3.5	(14.0)	2.2	6.5	2.9	(8.8)	(2.3)	1.3	(19.8)	العجز / الوفرة الجاري (مليون دينار)
Total Revenues/Total Expenditures(%)	104.7	98.7	154.8	132.0	62.4	154.9	124.5	60.0	171.1	143.9	51.3	129.4	178.8	123.8	98.7	102.2	102.9	91.1	نسبة اجمالي الإيرادات الى اجمالي النفقات(%)
Domestic Revenues/Current Expendit	101.2	95.2	153.6	127.5	60.5	148.1	121.1	56.9	169.5	137.0	49.0	123.8	172.7	120.3	95.2	98.5	100.8	88.9	نسبة الإيرادات المحلية الى النفقات الجارية(%)
Domestic Revenues/Total Expendit	100.9	95.2	150.2	127.1	60.4	147.8	120.4	56.8	169.2	137.0	49.0	123.7	172.7	120.3	95.2	98.3	100.7	88.8	نسبة الإيرادات المحلية الى اجمالي الانفاق(%)
نسبة العجز/الوفرة الكلي الى الناتج المحلي الاجمالي(%)																			
Overall deficit/surplus as percent of GDP(%)																			
Including Grants	0.02	-0.01	0.19	0.11	-0.28	0.16	0.10	-0.35	0.18	0.12	-0.40	0.08	0.21	0.10	-0.01	0.01	0.01	-0.04	
Excluding Grants	0.00	-0.02	0.17	0.09	-0.29	0.14	0.08	-0.37	0.18	0.11	-0.42	0.07	0.20	0.09	-0.02	-0.01	0.00	-0.06	



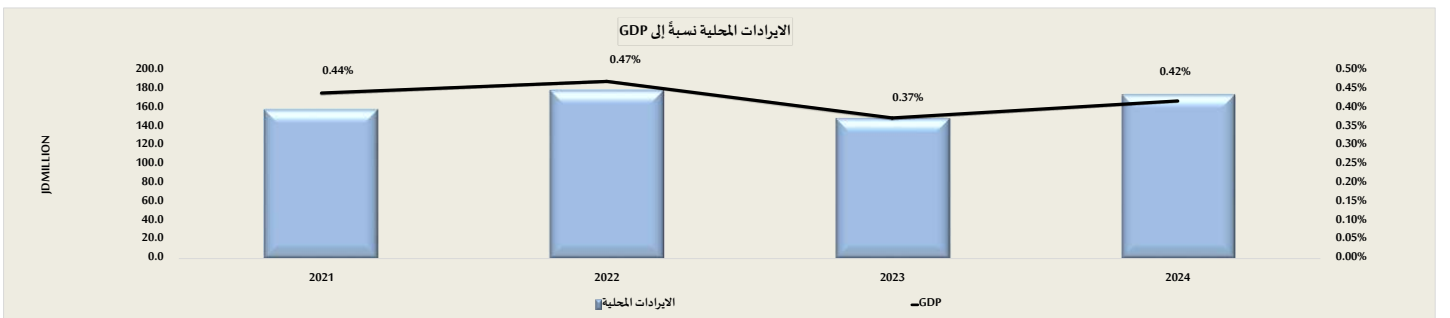
جدول رقم (10) : اجمالي الإيرادات حكومة مركزية - وحدات حكومية
Table (10): TOTAL REVENUES OF CENTRAL GOVERNMENT - GOVERNMENT UNITS

	2025		2024		أولى 2025										2024				2023				2022				2021							
	كانون-2/ كانون-1/		كانون-1/		نشرين-2/		نشرين-1/		أيلول		أب		تموز		حزيران		أيار		نيسان		آذار		شباط		كانون-2/		فقط							
	Jan. - Dec.		Dec.		Nov.		Oct.		Sep.		Aug.		Jul.		Jun.		May.		Apr.		Mar.		Feb.		Jan.		Actual							
Domestic Revenues	184.8	174.6	19.0	16.2	16.3	15.7	16.0	16.4	14.6	12.9	13.5	11.5	15.5	17.3	174.6	149.2	179.1	158.6																
Tax	0.0	0.0	0.0	0.0	0.0	0.0	0.0	0.0	0.0	0.0	0.0	0.0	0.0	0.0	0.0	0.0	0.0	0.0	0.0	0.0	0.0	0.0	0.0	0.0	0.0	0.0	0.0	0.0	0.0	0.0	0.0	0.0	0.0	0.0
Pension Contributions	0.0	0.0	0.0	0.0	0.0	0.0	0.0	0.0	0.0	0.0	0.0	0.0	0.0	0.0	0.0	0.0	0.0	0.0	0.0	0.0	0.0	0.0	0.0	0.0	0.0	0.0	0.0	0.0	0.0	0.0	0.0	0.0	0.0	0.0
Grants	7.0	6.4	0.6	0.6	0.5	0.7	0.5	0.9	0.2	0.6	0.6	0.5	0.5	0.5	6.4	5.9	3.9	3.9																
Other revenues, of which:	184.8	174.6	19.0	16.2	16.3	15.7	16.0	16.4	14.6	12.9	13.5	11.5	15.5	17.3	174.6	149.2	179.1	158.6																
License and Fees	8.0	8.0	0.0	8.0	0.0	0.0	0.0	0.0	0.0	0.0	0.0	0.0	0.0	8.0	0.0	0.0	0.0																	
Total revenues	191.8	181.0	19.6	16.8	16.9	16.5	16.6	17.3	14.7	13.6	14.1	12.0	16.1	17.8	181.0	155.0	183.0	162.5																

* Data source from government units final accounts

مصدر البيانات من الحساب الختامي لوحدات الحكومية

Memorandum Items	2025		2024		2025										2024				2023				2022				2021			
	كانون-2/ كانون-1/		كانون-1/		نشرين-2/		نشرين-1/		أيلول		أب		تموز		حزيران		أيار		نيسان		آذار		شباط		كانون-2/		بنود تكبيرية			
	Jan. - Dec.		Dec.		Nov.		Oct.		Sep.		Aug.		Jul.		Jun.		May.		Apr.		Mar.		Feb.		Jan.					
نسبة من الناتج المحلي الاجمالي %																														
Total revenues	0.44	0.43	0.54	0.46	0.46	0.45	0.50	0.52	0.44	0.41	0.42	0.36	0.48	0.54	0.43	0.39	0.48	0.45												
Domestic Revenues	0.42	0.42	0.52	0.44	0.45	0.43	0.48	0.49	0.44	0.39	0.41	0.35	0.47	0.52	0.42	0.37	0.47	0.44												
Other Revenues	0.42	0.42	0.52	0.44	0.45	0.43	0.48	0.49	0.44	0.39	0.41	0.35	0.47	0.52	0.42	0.37	0.47	0.44												
نسبة من الإيرادات المحلية %																														
Domestic Revenues																														
Tax	0.0	0.0	0.0	0.0	0.0	0.0	0.0	0.0	0.0	0.0	0.0	0.0	0.0	0.0	0.0	0.0	0.0	0.0												
Pension Contributions	0.0	0.0	0.0	0.0	0.0	0.0	0.0	0.0	0.0	0.0	0.0	0.0	0.0	0.0	0.0	0.0	0.0	0.0												
Other Revenues	100.0	100.0	100.0	100.0	100.0	100.0	100.0	100.0	100.0	100.0	100.0	100.0	100.0	100.0	100.0	100.0	100.0	100.0												



جدول رقم (11) : اجمالي النفقات حكومية مركزية - وحدات الحكومية

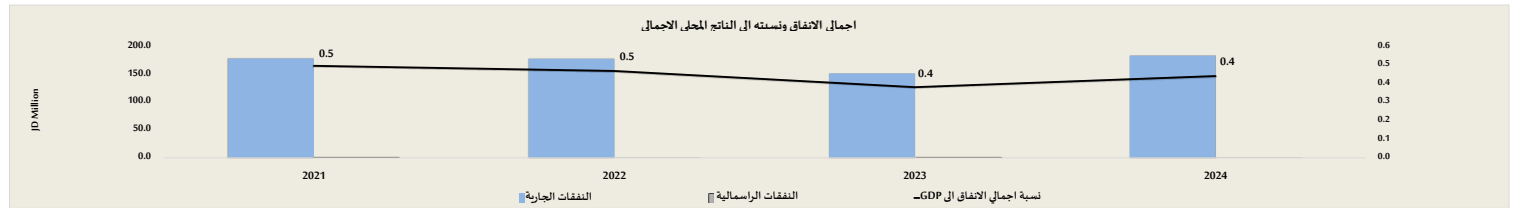
Table (11): TOTAL EXPENDITURES OF CENTRAL GOVERNMENTS - GOVERNMENT UNITS

JD Million	2025		2024		أولى 2025										2024	2023	2022	2021	مليون دينار	
	كلون ثاني - كلون أول		كلون أول		تشرين أول	تشرين ثاني	أيلول	أب	تموز	حزيران	أيار	نيسان	آذار	شباط	كانون ثاني	فعلي				
	Jan. - Dec.	Jan. - Dec.	Dec.	Nov.	Oct.	Sep.	Aug.	Jul.	Jun.	May	Apr.	Mar.	Feb.	Jan.	Actual					
Current expenditures	182.7	183.4	12.4	12.7	27.0	10.6	13.2	28.8	8.6	9.4	27.4	9.3	9.0	14.3	183.4	151.4	177.8	178.4	النفقات الجارية	
Compensation of employees	78.1	73.0	0.4	0.3	21.8	0.3	0.3	23.3	0.3	0.3	23.1	0.3	0.3	7.6	73.0	64.6	59.7	59.5	تعويضات الموظفين	
Wages, salaries and allowances	77.8	72.7	0.4	0.3	21.8	0.3	0.2	23.3	0.2	0.3	23.1	0.2	0.3	7.6	72.7	64.3	59.5	59.2	الرواتب والاجور والعلاوات	
Social security	0.3	0.2	0.0	0.0	0.0	0.0	0.0	0.0	0.0	0.0	0.0	0.0	0.0	0.0	0.2	0.3	0.3	0.2	الضمان الاجتماعي	
Purchases of goods and services	103.4	109.8	12.0	12.3	5.1	10.3	12.9	5.0	8.3	9.0	4.3	8.8	8.7	6.7	109.8	85.5	117.4	118.4	المشتريات من السلع والخدمات	
Interest payments	0.0	0.0	0.0	0.0	0.0	0.0	0.0	0.0	0.0	0.0	0.0	0.0	0.0	0.0	0.0	0.0	0.0	0.0	فوائد القروض	
Internal	0.0	0.0	0.0	0.0	0.0	0.0	0.0	0.0	0.0	0.0	0.0	0.0	0.0	0.0	0.0	0.0	0.0	0.0	الفوائد الداخلية	
External	0.0	0.0	0.0	0.0	0.0	0.0	0.0	0.0	0.0	0.0	0.0	0.0	0.0	0.0	0.0	0.0	0.0	0.0	الفوائد الخارجية	
Subsidies	0.6	0.0	0.0	0.1	0.0	0.1	0.0	0.5	0.0	0.0	0.0	0.0	0.0	0.0	0.0	0.0	0.0	0.0	إعانات	
Grants	0.0	0.0	0.0	0.0	0.0	0.0	0.0	0.0	0.0	0.0	0.0	0.0	0.0	0.0	0.0	0.0	0.0	0.0	دعم وحدات حكومية عامة	
Pension and Compensation	0.0	0.0	0.0	0.0	0.0	0.0	0.0	0.0	0.0	0.0	0.0	0.0	0.0	0.0	0.0	0.0	0.0	0.0	التقاعد والتعويضات	
Social Assiatance	0.0	0.0	0.0	0.0	0.0	0.0	0.0	0.0	0.0	0.0	0.0	0.0	0.0	0.0	0.0	0.0	0.0	0.0	مساعدات اجتماعية	
Other Expenditures	0.6	0.6	0.0	0.0	0.1	0.0	0.0	0.0	0.0	0.2	0.0	0.2	0.0	0.0	0.6	1.4	0.7	0.6	نفقات اخرى	
Military Expenditures	0.0	0.0	0.0	0.0	0.0	0.0	0.0	0.0	0.0	0.0	0.0	0.0	0.0	0.0	0.0	0.0	0.0	0.0	مخصصات الجهاز العسكري	
Capital expenditures	0.5	0.1	0.3	0.0	0.0	0.0	0.1	0.0	0.0	0.0	0.0	0.0	0.0	0.0	0.1	0.3	0.0	0.1	النفقات الرأسمالية	
Total expenditures	183.2	183.4	12.7	12.7	27.0	10.6	13.3	28.8	8.6	9.4	27.5	9.3	9.0	14.3	183.4	151.7	177.8	178.5	مجموع النفقات العامة	

* Data source from government units final accounts

*مصدر البيانات من الحساب الختامي للوحدات الحكومية

Memorandum Items	2025		2024		2025										2024	2023	2022	2021	بنود تذكيرية	
	كلون ثاني - كلون أول		كلون أول		تشرين أول	تشرين ثاني	أيلول	أب	تموز	حزيران	أيار	نيسان	آذار	شباط	كانون ثاني					
	Jan. - Dec.	Jan. - Dec.	Dec.	Nov.	Oct.	Sep.	Aug.	Jul.	Jun.	May	Apr.	Mar.	Feb.	Jan.						
نسبة الى الناتج المحلي الاجمالي (%)																				
In percent of GDP																				
Total Expenditures	0.4	0.4	0.3	0.3	0.7	0.3	0.4	0.9	0.3	0.3	0.8	0.3	0.3	0.4	0.4	0.4	0.5	0.5	الاجمالي الاتفاق	
Current Expenditures	0.4	0.4	0.3	0.3	0.7	0.3	0.4	0.9	0.3	0.3	0.8	0.3	0.3	0.4	0.4	0.4	0.5	0.5	النفقات الجارية	
Capital Expenditures	0.00	0.00	0.01	0.00	0.00	0.00	0.00	0.00	0.00	0.00	0.00	0.00	0.00	0.00	0.00	0.00	0.00	0.00	النفقات الرأسمالية	
نسبة الى اجمالي الاتفاق (%)																				
In percent of total expenditure																				
Current Expenditures,of which:	99.7	100.0	97.8	99.7	99.9	99.8	99.4	99.9	99.8	100.0	100.0	99.9	100.0	100.0	100.0	99.8	100.0	99.9	النفقات الجارية، منها:	
Compensation of employees	42.6	39.8	3.1	2.1	80.7	2.6	2.1	80.8	3.1	3.1	84.1	3.0	3.0	53.1	39.8	42.6	33.6	33.3	تعويضات العاملين	
Purchases of goods and Services	56.4	59.8	94.5	96.8	18.8	96.4	97.1	17.4	96.5	95.1	15.8	95.2	96.7	46.8	59.8	56.4	66.0	66.3	المشتريات من السلع والخدمات	
Interest Payments (commit. basis)	0.0	0.0	0.0	0.0	0.0	0.0	0.0	0.0	0.0	0.0	0.0	0.0	0.0	0.0	0.0	0.0	0.0	0.0	فوائد القروض (على اساس الاستحقاق)	
Subsidies	0.3	0.0	0.0	0.4	0.0	0.6	0.1	1.6	0.0	0.0	0.0	0.0	0.0	0.0	0.0	0.0	0.0	0.0	الإعانات	

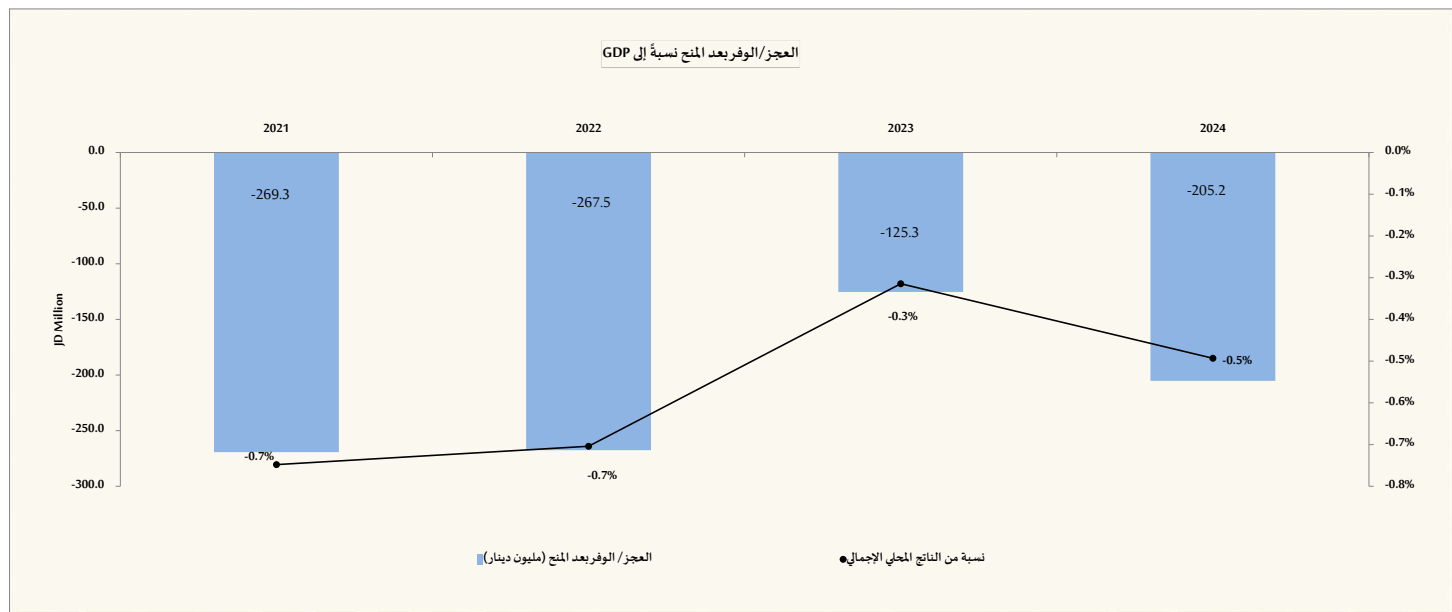


جدول رقم (12): خلاصة موازنة الحكومة المحلية

Table (12): Summary of Local government

JD Million	2025		2024		أولي 2025										2024	2023	2022	2021	مليون دينار	
	1/كانون/2/كانون		1/كانون/2/تشرين		1/تشرين/2/تشرين		أيلول	أب	تموز	حزيران	أيار	نيسان	آذار	شباط	كانون/2/كانون	فلسي				
	Jan.-Dec.	Jan.-Dec.	Dec	Nov.	Oct.	Sep.	Aug.	Jul.	Jun.	May	Apr.	Mar.	Feb.	Jan.	Actual					
Total Revenues and Grants	750.7	625.8	131.9	80.4	87.3	49.8	46.5	48.5	35.5	47.0	63.1	43.1	49.0	68.5	625.8	690.5	598.8	540.3	اجمالي الإيرادات والمنح الخارجية	
Domestic Revenues	748.1	619.2	131.5	80.4	86.6	49.5	46.5	48.2	35.5	47.0	63.0	43.1	48.9	68.0	619.2	674.6	583.4	522.9	الإيرادات المحلية	
Tax	327.7	296.0	64.7	28.1	28.8	18.8	19.3	17.8	13.4	17.4	35.2	17.6	26.9	39.8	296.0	317.0	274.4	220.9	الضرائب	
Pension Contribution	0.1	0.2	0.0	0.1	0.0	0.0	0.0	0.0	0.0	0.0	0.0	0.0	0.0	0.0	0.2	0.2	0.2	0.2	اقتطاعات تقاعدية	
Foreign grants	2.6	6.5	0.4	0.1	0.7	0.2	0.0	0.2	0.0	0.0	0.1	0.1	0.1	0.4	6.5	15.9	15.4	17.4	المنح الخارجية	
Other Revenues	420.3	323.1	66.8	52.2	57.8	30.7	27.2	30.4	22.1	29.6	27.8	25.5	21.9	28.2	323.1	357.4	308.8	301.8	الإيرادات الأخرى	
Total Expenditures	837.8	831.0	78.5	59.3	65.4	53.9	64.1	86.0	69.3	68.4	65.9	88.1	76.4	62.4	831.0	815.8	866.3	809.6	اجمالي الانفاق	
Current Expenditures	623.7	630.3	61.8	43.9	44.7	39.2	52.7	61.7	51.3	53.4	56.3	73.1	44.6	40.9	630.3	628.6	598.4	558.2	النفقات الجارية	
Capital Expenditures	214.1	200.8	16.7	15.3	20.7	14.7	11.4	24.3	18.0	15.0	9.6	15.0	31.8	21.5	200.8	187.3	267.9	251.4	النفقات الرأسمالية	
Deficit/Surplus																			العجز/الوفر	
Including Grants	-87.1	-205.2	53.4	21.2	21.9	-4.1	-17.6	-37.5	-33.9	-21.4	-2.8	-45.0	-27.4	6.1	-205.2	-125.3	-267.5	-269.3	بعد المنح	
Excluding Grants	-89.7	-211.8	53.0	21.1	21.2	-4.3	-17.6	-37.8	-33.9	-21.4	-2.9	-45.1	-27.5	5.6	-211.8	-141.2	-282.9	-286.7	قبل المنح	

Memorandum Items	2025		2024		2025										2024	2023	2022	2021	بنود تنكيرية	
	1/كانون/2/كانون		1/كانون/2/تشرين		1/تشرين/2/تشرين		أيلول	أب	تموز	حزيران	أيار	نيسان	آذار	شباط	كانون/2/كانون	بنود تنكيرية				
	Jan.-Dec.	Jan.-Dec.	Dec	Nov.	Oct.	Sep.	Aug.	Jul.	Jun.	May	Apr.	Mar.	Feb.	Jan.	بنود تنكيرية					
Primary Balance (JD million)	9.2	-110.0	53.7	28.7	29.2	-2.7	-4.6	-30.1	-25.2	-12.5	10.1	-17.3	-26.2	6.2	-110.0	-64.7	-213.5	-234.6	العجز / الوفر الأولي (مليون دينار)	
Current Balance (JD million)	124.4	-11.0	69.7	36.4	41.8	10.4	-6.2	-13.5	-15.8	-6.4	6.7	-30.0	4.3	27.1	-11.0	46.1	-15.0	-35.2	العجز / الوفر الجاري (مليون دينار)	
Total Revenues/Total Expenditures(%)	89.6	75.3	168.0	135.8	133.5	92.4	72.6	56.4	51.2	68.7	95.7	49.0	64.1	109.7	75.3	84.6	69.1	66.7	نسبة اجمالي الإيرادات الى اجمالي النفقات(%)	
Domestic Revenues/Current Expenditures(%)	119.9	98.3	212.7	182.9	193.6	126.5	88.2	78.1	69.1	88.0	111.9	58.9	109.6	166.2	98.3	107.3	97.5	93.7	نسبة الإيرادات المحلية الى النفقات الجارية(%)	
Domestic Revenues/Total Expenditures(%)	89.3	74.5	167.5	135.6	132.4	92.0	72.5	56.1	51.2	68.7	95.5	48.9	64.0	109.0	74.5	82.7	67.3	64.6	نسبة الإيرادات المحلية الى اجمالي الانفاق(%)	
Grants to Capital Expenditures(%)	1.2	3.3	2.5	0.6	3.5	1.7	0.4	1.0	0.0	0.1	1.3	0.5	0.4	2.1	3.3	8.5	5.8	6.9	نسبة المنح الى النفقات الرأسمالية(%)	
نسبة العجز/الوفر الكلي الى الناتج المحلي الاجمالي(%)																				
Overall deficit/surplus as percent of GDP(%)																				
Including Grants	-0.2	-0.5	1.5	0.6	0.6	-0.1	-0.5	-1.1	-1.0	-0.6	-0.1	-1.4	-0.8	0.2	-0.5	-0.3	-0.7	-0.7	بعد المنح	
Excluding Grants	-0.2	-0.5	1.5	0.6	0.6	-0.1	-0.5	-1.1	-1.0	-0.6	-0.1	-1.4	-0.8	0.2	-0.5	-0.4	-0.7	-0.8	قبل المنح	

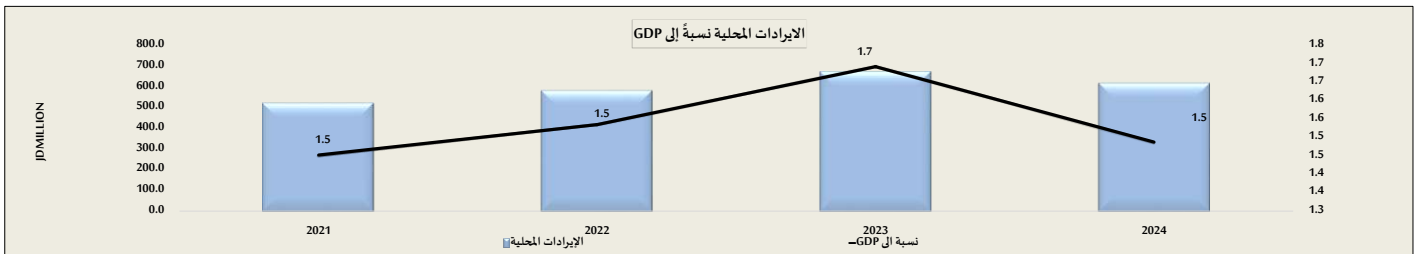


جدول رقم (13) : إيرادات حكومة محلية
Table (13): Revenue of Local government

JD Million ملون بملتر

Memorandum Items	2025		2024		2025										2024	2023	2022	2021	بنود تكميلية
	كانون 1/ - كانون 2/		كانون 1/	نشرين 2/	نشرين 1/	ايلول	اب	تموز	حزيران	ايار	نيسان	اذار	شباط	كانون 2/	فصل				
	Jan. - Dec.		Dec.	Nov.	Oct.	Sep.	Aug.	Jul.	Jun.	May	Apr.	Mar.	Feb.	Jan.	Actual				
Domestic Revenues	748.1	619.2	131.5	80.4	86.6	49.5	46.5	48.2	35.5	47.0	63.0	43.1	48.9	68.0	619.2	674.6	583.4	522.9	الإيرادات المحلية
Tax	327.7	296.0	64.7	28.1	28.8	18.8	19.3	17.8	13.4	17.4	35.2	17.6	26.9	39.8	296.0	317.0	274.4	220.9	الضرائب
Pension Contribution	0.1	0.2	0.0	0.1	0.0	0.0	0.0	0.0	0.0	0.0	0.0	0.0	0.0	0.0	0.2	0.2	0.2	0.2	اقتطاعات تقاعدية
Grants	2.6	6.5	0.4	0.1	0.7	0.2	0.0	0.2	0.0	0.0	0.1	0.1	0.1	0.4	6.5	15.9	15.4	17.4	المنح
Other revenues, of which:	420.3	323.1	66.8	52.2	57.8	30.7	27.2	30.4	22.1	29.6	27.8	25.5	21.9	28.2	323.1	357.4	308.8	301.8	إيرادات أخرى، منها:
License and Fees	190.2	157.4	32.4	14.7	19.2	14.7	11.7	11.7	11.7	12.7	14.7	13.8	13.7	19.2	157.4	173.1	142.4	155.5	رسوم ورخص
Total revenues	750.7	625.8	131.9	80.4	87.3	49.8	46.5	48.5	35.5	47.0	63.1	43.1	49.0	68.5	625.8	690.5	598.8	540.3	إجمالي الإيرادات

Memorandum Items	2025		2024		2025										2024	2023	2022	2021	بنود تكميلية				
	كانون 1/ - كانون 2/		كانون 1/	نشرين 2/	نشرين 1/	ايلول	اب	تموز	حزيران	ايار	نيسان	اذار	شباط	كانون 2/	نسبة من الناتج المحلي الاجمالي %								
																			نسبة من الإيرادات المحلية %				
Domestic Revenues	1.7	1.5	3.6	2.2	2.4	1.4	1.4	1.5	1.1	1.4	1.9	1.3	1.5	2.2	1.5	1.7	1.5	1.5	الإيرادات المحلية:				
Taxes	0.75	0.71	1.77	0.77	0.79	0.52	0.58	0.54	0.40	0.52	1.06	0.53	0.81	1.26	0.71	0.80	0.72	0.61	الضرائب				
Pension Contributions	0.0	0.0	0.0	0.0	0.0	0.0	0.0	0.0	0.0	0.0	0.0	0.0	0.0	0.0	0.0	0.0	0.0	0.0	الاقتطاعات التقاعدية				
Other Revenues	1.0	0.8	1.8	1.4	1.6	0.8	0.8	0.9	0.7	0.9	0.8	0.8	0.7	0.9	0.8	0.9	0.8	0.8	الإيرادات الأخرى				
Domestic Revenues															نسبة من الإيرادات المحلية %								
Tax	43.8	47.8	49.2	35.0	33.2	38.0	41.4	37.0	37.8	37.1	55.8	40.9	55.1	58.5	47.8	47.0	47.0	42.3	الضرائب				
Pension Contributions	0.01	0.03	0.00	0.09	0.00	0.00	0.00	0.00	0.00	0.00	0.00	0.00	0.00	0.00	0.03	0.03	0.04	0.04	الاقتطاعات التقاعدية				
Other Revenues	56.2	52.2	50.8	65.0	66.8	62.0	58.6	63.0	62.2	62.9	44.2	59.1	44.9	41.5	52.2	53.0	52.9	57.7	الإيرادات الأخرى				



جدول رقم (14) : نفقات الحكومة المحلية

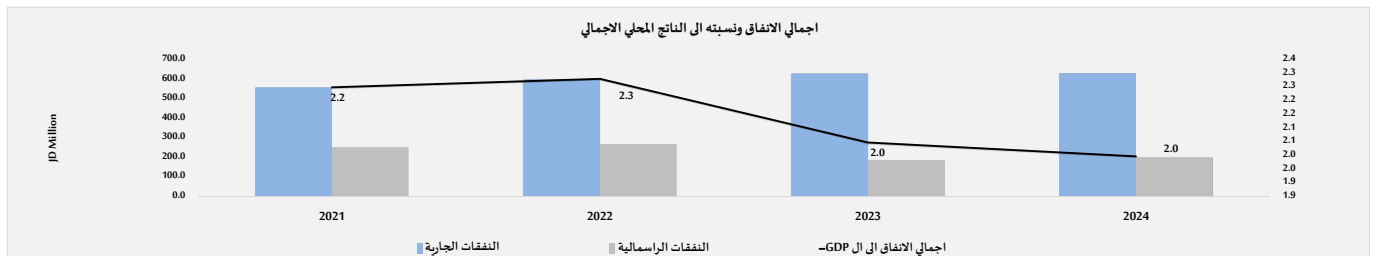
Table (14): Expenditures of Local government

JD Million

ملون بدينار

	2025	2024	أولي 2025											2024	2023	2022	2021		
	كانون ثاني - كانون أول		كانون أول	تشرين ثاني	تشرين أول	أيلول	أب	تموز	حزيران	أيار	نيسان	آذار	شباط	كانون ثاني	فعلي				
	Jan. - Dec.		Dec.	Nov.	Oct.	Sep.	Aug.	Jul.	Jun.	May	Apr.	Mar.	Feb.	Jan.	Actual				
Current expenditures	623.7	630.2	61.8	43.9	44.7	39.2	52.7	61.7	51.3	53.4	56.3	73.1	44.6	40.9	630.2	628.6	598.4	558.2	النفقات الجارية
Compensation of employees	416.0	410.3	43.6	29.6	29.0	30.5	31.7	44.9	33.1	34.9	34.1	37.1	35.1	32.4	410.3	428.8	431.9	407.3	تعويضات العاملين منها:
Wages, salaries and allowances	401.6	399.9	42.5	29.4	28.8	30.3	31.0	43.2	31.4	33.2	32.3	35.3	33.5	30.7	399.9	407.4	410.4	384.2	الرواتب والاجور والملاوات
Social security	14.4	10.4	1.1	0.2	0.2	0.2	0.7	1.7	1.7	1.8	1.9	1.8	1.5	1.7	10.4	21.4	21.5	23.1	الضمان الاجتماعي
Purchases of goods and services	99.2	105.5	14.2	6.1	7.3	6.6	7.4	8.5	8.6	9.1	8.4	8.0	7.8	7.2	105.5	102.7	86.3	90.3	المشتريات من السلع والخدمات
Interest payments	98.8	101.8	0.7	7.6	8.0	1.7	13.0	7.6	8.7	8.9	13.0	27.8	1.3	0.6	101.8	76.5	69.5	52.1	فوائد القروض
Internal	98.8	101.8	0.7	7.6	8.0	1.7	13.0	7.6	8.7	8.9	13.0	27.8	1.3	0.6	101.8	76.5	69.5	12.0	الفوائد الداخلية
External	0.0	0.0	0.0	0.0	0.0	0.0	0.0	0.0	0.0	0.0	0.0	0.0	0.0	0.0	0.0	0.0	0.0	40.1	الفوائد الخارجية
Subsidies	0.0	0.1	0.0	0.0	0.0	0.0	0.0	0.0	0.0	0.0	0.0	0.0	0.0	0.0	0.1	0.1	0.1	0.1	الإعانات
Grants	0.0	0.0	0.0	0.0	0.0	0.0	0.0	0.0	0.0	0.0	0.0	0.0	0.0	0.0	0.0	0.0	0.0	0.0	دعم وحدات حكومية عامة
Pension and Compensation	0.1	0.5	0.0	0.0	0.0	0.0	0.0	0.0	0.0	0.0	0.0	0.0	0.0	0.0	0.5	0.1	0.1	0.1	التقاعد والتعويضات
Social Assiatance	0.0	0.0	0.0	0.0	0.0	0.0	0.0	0.0	0.0	0.0	0.0	0.0	0.0	0.0	0.0	0.0	0.0	0.0	مساعات اجتماعية
Other Expenditures	9.6	11.9	3.4	0.6	0.5	0.4	0.6	0.7	0.9	0.5	0.7	0.3	0.4	0.7	11.9	20.4	10.5	8.2	نفقات اخرى
Military Expenditures	0.0	0.0	0.0	0.0	0.0	0.0	0.0	0.0	0.0	0.0	0.0	0.0	0.0	0.0	0.0	0.0	0.0	0.0	مخصصات الجهاز العسكري
Capital expenditures	214.1	200.8	16.7	15.3	20.7	14.7	11.4	24.3	18.0	15.0	9.6	15.0	31.8	21.5	200.8	187.3	267.9	251.4	النفقات الرأسمالية
Total expenditures	837.8	831.0	78.5	59.3	65.4	53.9	64.1	86.0	69.3	68.4	65.9	88.1	76.4	62.4	831.0	815.8	866.3	809.6	مجموع النفقات العامة

Memorandum Items	2025	2024	2025											2024	2023	2022	2021	بنود تذكيرية	
	كانون ثاني - كانون أول		كانون أول	تشرين ثاني	تشرين أول	أيلول	أب	تموز	حزيران	أيار	نيسان	آذار	شباط	كانون ثاني					
	Jan. - Dec.		Dec.	Nov.	Oct.	Sep.	Aug.	Jul.	Jun.	May	Apr.	Mar.	Feb.	Jan.					
نسبة الى الناتج المحلي الاجمالي (%)																			
In percent of GDP																			
Total Expenditures	1.9	2.0	2.2	1.6	1.8	1.5	1.9	2.6	2.1	2.1	2.0	2.7	2.3	1.9	2.0	2.3	2.2	الاجمالي الاتفاقي	
Current Expenditures	1.4	1.5	1.7	1.2	1.2	1.1	1.6	1.9	1.5	1.6	1.7	2.2	1.3	1.2	1.5	1.6	1.6	النفقات الجارية	
Capital Expenditures	0.49	0.48	0.46	0.42	0.57	0.40	0.34	0.73	0.54	0.45	0.29	0.45	0.96	0.65	0.48	0.47	0.70	النفقات الرأسمالية	
نسبة الى اجمالي الاتفاقي (%)																			
In percent of total expenditure																			
Current Expenditures,of which:	74.4	75.8	78.7	74.1	68.4	72.7	82.2	71.8	74.0	78.1	85.4	82.9	58.3	65.6	75.8	77.0	69.1	68.9	النفقات الجارية، منها:
Compensation of employees	49.7	49.4	55.5	50.0	44.4	56.6	49.5	52.2	47.8	51.0	51.8	42.1	45.9	51.9	49.4	52.6	49.9	50.3	تعويضات العاملين
Purchases of goods and Services	11.8	12.7	18.1	10.2	11.1	12.3	11.6	9.9	12.4	13.3	12.8	9.1	10.2	11.6	12.7	12.6	10.0	11.2	المشتريات من السلع والخدمات
Interest Payments (commit. basis)	11.8	12.3	0.9	12.9	12.2	3.1	20.3	8.9	12.5	13.0	19.7	31.5	1.7	1.0	12.3	9.4	8.0	6.4	فوائد القروض (على اساس الاستحقاق)
Capital Expenditures	25.6	24.2	21.3	25.9	31.6	27.3	17.8	28.2	26.0	21.9	14.6	17.1	41.7	34.4	24.2	23.0	30.9	31.1	النفقات الرأسمالية



جدول رقم (15) خلاصة الموازنة العامة للمunicipalities

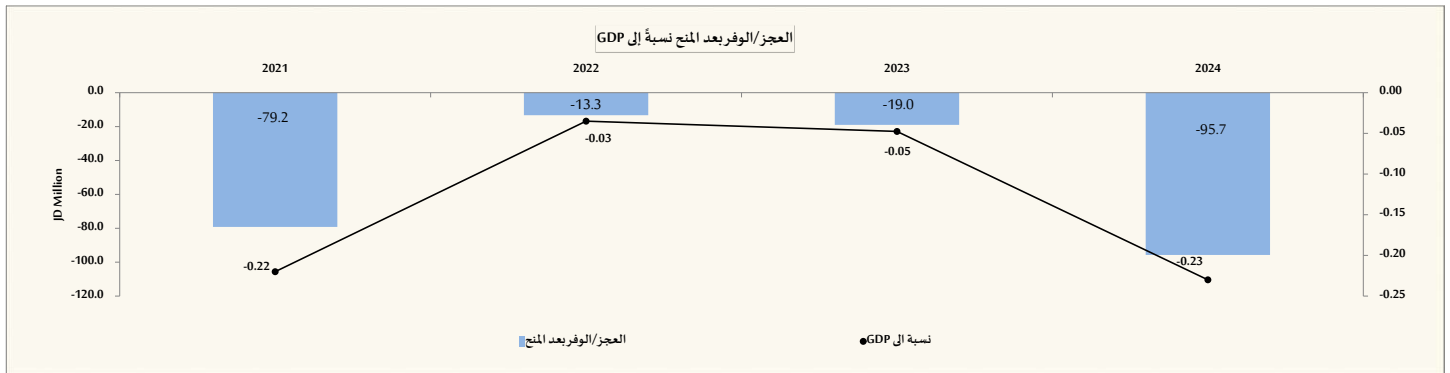
Table (15): SUMMARY OF MUNICIPALITIES BUDGET

JD Million

مليون دينار

	2025	2024	2025												2024	2023	2022	2021	
	1/كفون-2/كفون Jan.-Dec.	1/كفون Dec.	2/كفون Nov.	1/كفون Oct.	أفون Sep.	أب Aug.	كفون Jul.	كفون Jun.	أفون May	نفسون Apr.	آفون Mar.	شفاظ Feb.	2/كفون Jan.	أفون Prel.	كفون Actual				
Total Revenues and Grants	303.6	231.6	50.7	46.1	55.1	20.1	21.5	18.2	11.7	20.3	30.6	11.2	7.9	10.2	231.6	301.1	291.9	242.4	الكمالف الأرفاء والكمف الكرففة
Domestic Revenues	301.3	228.7	50.2	46.0	54.4	19.8	21.5	18.0	11.7	20.3	30.5	11.1	7.7	10.1	228.7	294.8	279.8	227.4	الأرفاء الكمفة
Tax	138.9	135.6	23.0	13.7	20.3	9.6	11.3	7.0	6.2	9.0	23.6	6.3	3.3	5.5	135.6	183.7	172.0	123.4	الضرفب
Pension Contribution	0.0	0.0	0.0	0.0	0.0	0.0	0.0	0.0	0.0	0.0	0.0	0.0	0.0	0.0	0.0	0.0	0.0	0.0	الاقطاعات الكفاعةفة
Foreign grants	2.3	3.0	0.4	0.1	0.7	0.2	0.0	0.2	0.0	0.0	0.1	0.1	0.1	0.1	3.0	6.4	12.0	15.0	الكمف الكرففة
Other Revenues	162.5	93.0	27.2	32.3	34.1	10.2	10.2	11.0	5.5	11.2	6.9	4.8	4.4	4.6	93.0	111.1	107.8	104.1	الأرفاء الأرفى
Total Expenditures	331.7	327.3	35.3	22.5	23.9	23.1	28.4	37.5	26.0	29.7	26.7	29.4	26.4	22.8	327.3	320.1	305.1	321.6	الكمف الألفق
Current Expenditures	287.0	281.9	31.4	18.5	19.5	20.2	25.1	33.3	21.8	25.5	23.4	25.8	23.1	19.4	281.9	281.1	276.3	274.4	النفقات الكرففة
Capital Expenditures	44.7	45.4	3.9	4.0	4.4	2.9	3.3	4.2	4.2	4.2	3.3	3.6	3.3	3.4	45.4	39.0	28.9	47.2	النفقات الراسمالفة
Deficit/Surplus																			العجز/ الكفر
Including Grants	-28.1	-95.7	15.3	23.6	31.2	-3.0	-6.8	-19.2	-14.3	-9.4	3.9	-18.3	-18.6	-12.5	-95.7	-19.0	-13.3	-79.2	بعء الكمف
Excluding Grants	-30.4	-98.7	14.9	23.5	30.5	-3.3	-6.9	-19.5	-14.3	-9.4	3.8	-18.3	-18.7	-12.7	-98.7	-25.4	-25.3	-94.2	كفل الكمف

Memorandum Items	2025	2024	2025												2024	2023	2022	2021	بنوء ككفرفة
	1/كفون-2/كفون Jan.-Dec.	1/كفون Dec.	2/كفون Nov.	1/كفون Oct.	أفون Sep.	أب Aug.	كفون Jul.	كفون Jun.	أفون May	نفسون Apr.	آفون Mar.	شفاظ Feb.	2/كفون Jan.						
Primary Balance (JD million)	(19.6)	(89.8)	15.1	23.5	30.8	(2.7)	(2.4)	(18.8)	(13.6)	(8.3)	4.3	(17.4)	(18.0)	(12.1)	(89.8)	(16.8)	(13.7)	(92.7)	العجز/ الكفر الأرفى (ملفون نفان)
Current Balance (JD million)	(30.4)	(98.7)	14.9	23.5	30.5	(3.3)	(6.9)	(19.5)	(14.3)	(9.4)	3.8	(18.3)	(18.7)	(12.7)	(98.7)	(25.4)	(25.3)	(94.2)	العجز/ الكفر الكرفى (ملفون نفان)
Total Revenues/Total Expenditures(%)	91.5	70.8	143.4	204.9	230.3	86.8	75.9	48.7	45.0	68.3	114.6	38.0	29.8	44.9	70.8	94.1	95.6	75.4	نسفة الكمف الأرفاء إلى الكمف النفقات(%)
Domestic Revenues/Current Expenditures(%)	105.0	81.1	160.1	248.8	278.4	98.1	85.6	54.1	53.6	79.4	130.4	43.0	33.5	52.1	81.1	104.8	101.3	82.9	نسفة الأرفاء الكمفة إلى النفقات الكرففة(%)
Domestic Revenues/Total Expenditures(%)	90.8	69.9	142.2	204.5	227.3	85.8	75.7	48.0	45.0	68.3	114.1	37.7	29.3	44.4	69.9	92.1	91.7	70.7	نسفة الأرفاء الكمفة إلى الكمف الألفق(%)
Grants to Capital Expenditures(%)	5.0	6.5	10.6	2.2	16.4	8.5	1.4	5.8	0.0	0.3	3.7	2.1	4.2	4.0	6.5	16.4	41.7	31.7	نسفة الكمف إلى النفقات الراسمالفة(%)
نسفة العجز/ الكفر الكفى إلى الكمف الألفق الكمف(%)																			
Overall Deficit/Surplus as percent of GDP(%)																			
Including Grants	-0.06	-0.23	0.42	0.65	0.86	-0.08	-0.21	-0.58	-0.43	-0.28	0.12	-0.55	-0.56	-0.38	-0.23	-0.05	-0.03	-0.22	بعء الكمف
Excluding Grants	-0.07	-0.24	0.41	0.64	0.84	-0.09	-0.21	-0.59	-0.43	-0.28	0.11	-0.55	-0.56	-0.38	-0.24	-0.06	-0.07	-0.26	كفل الكمف




جدول رقم (16) : اجمالي الإيرادات للمunicipalities
Table (16): TOTAL REVENUES OF MUNICIPALITIES

	2025		2024		أولي 2025										2024	2023	2022	2021	مليون دينار
	كانون/2-1 كانون/1 Jan. - Dec.		كانون/1 Dec.	تشرين/2 Nov.	تشرين/1 Oct.	أيلول Sep.	أب Aug.	تموز Jul.	حزيران Jun.	ايار May	نيسان Apr.	أذار Mar.	شباط Feb.	كانون/2 Jan.	أولي Prel.	فعلي Actual			
Domestic Revenues	301.3	228.7	50.2	46.0	54.4	19.8	21.5	18.0	11.7	20.3	30.5	11.1	7.7	10.1	228.7	294.8	279.8	227.4	إيرادات محلية
Tax	138.9	135.6	23.0	13.7	20.3	9.6	11.3	7.0	6.2	9.0	23.6	6.3	3.3	5.5	135.6	183.7	172.0	123.4	الضرائب
Pension Contribution	0.0	0.0	0.0	0.0	0.0	0.0	0.0	0.0	0.0	0.0	0.0	0.0	0.0	0.0	0.0	0.0	0.0	0.0	التقاعدات تقاعدية
Grants	2.3	3.0	0.4	0.1	0.7	0.2	0.0	0.2	0.0	0.0	0.1	0.1	0.1	0.1	3.0	6.4	12.0	15.0	المنح
Other revenues, of which:	162.5	93.0	27.2	32.3	34.1	10.2	10.2	11.0	5.5	11.2	6.9	4.8	4.4	4.6	93.0	111.1	107.8	104.1	إيرادات أخرى، منها:
License and Fees	23.2	27.0	2.8	3.1	2.6	2.9	1.7	0.2	1.7	1.7	2.4	1.4	1.2	1.5	27.0	30.6	27.4	24.9	رسوم ورخص
Total revenues	303.6	231.6	50.7	46.1	55.1	20.1	21.5	18.2	11.7	20.3	30.6	11.2	7.9	10.2	231.6	301.1	291.9	242.4	اجمالي الإيرادات

مصدر: البيانات من بنك تنمية المدن والقرى

Memorandum Items	2025		2024		2025										2024	2023	2022	2021	بنود شكورية
	كانون/2-1 كانون/1 Jan. - Dec.		كانون/1 Dec.	تشرين/2 Nov.	تشرين/1 Oct.	أيلول Sep.	أب Aug.	تموز Jul.	حزيران Jun.	ايار May	نيسان Apr.	أذار Mar.	شباط Feb.	كانون/2 Jan.					
نسبة من الناتج المحلي الاجمالي %																			
In Percent of GDP																			
Domestic Revenues	0.69	0.55	1.38	1.26	1.49	0.54	0.65	0.54	0.35	0.61	0.97	0.35	0.25	0.32	0.55	0.74	0.74	0.63	الإيرادات المحلية:
Tax	0.3	0.3	0.6	0.4	0.6	0.3	0.3	0.2	0.2	0.3	0.7	0.2	0.1	0.2	0.3	0.5	0.5	0.3	الضرائب
Pension Contributions	0.0	0.0	0.0	0.0	0.0	0.0	0.0	0.0	0.0	0.0	0.0	0.0	0.0	0.0	0.0	0.0	0.0	0.0	التقاعدات للتقاعدية
Other Revenues	0.4	0.2	0.7	0.9	0.9	0.3	0.3	0.3	0.2	0.3	0.2	0.2	0.1	0.1	0.2	0.3	0.3	0.3	الإيرادات الأخرى
نسبة من الإيرادات المحلية %																			
In Percent of Domestic Revenue																			
Domestic Revenues																			الإيرادات المحلية:
Tax	46.1	59.3	45.9	29.7	37.3	48.6	52.5	38.7	53.4	44.5	77.4	56.5	43.1	54.5	59.3	62.3	61.5	54.2	الضرائب
Pension Contributions	0.0	0.0	0.0	0.0	0.0	0.0	0.0	0.0	0.0	0.0	0.0	0.0	0.0	0.0	0.0	0.0	0.0	0.0	التقاعدات للتقاعدية
Other Revenues	53.9	40.7	54.1	70.3	62.7	51.4	47.5	61.3	46.6	55.5	22.6	43.5	56.9	45.5	40.7	37.7	38.5	45.8	الإيرادات الأخرى



جدول رقم (17) : اجمالي النفقات البلدية

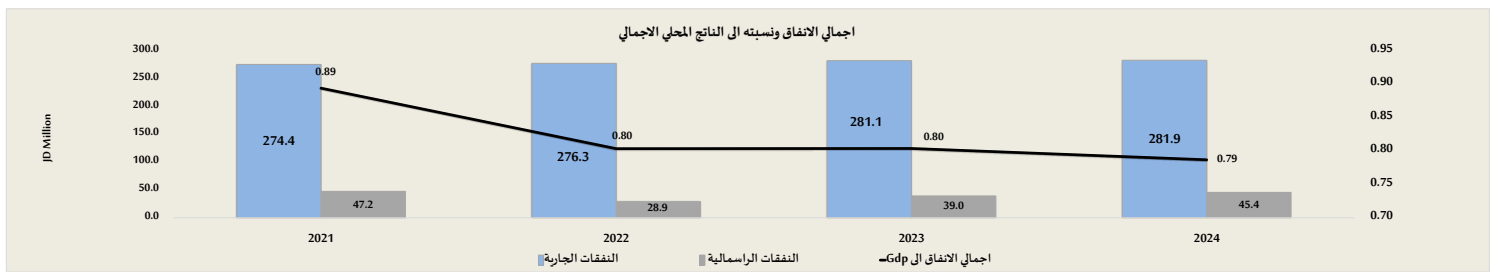
Table (17): TOTAL EXPENDITURES OF MUNICIPALITIES

JD Million

مليون دينار

	2025	2024	أولي 2025												2024	2023	2022	2021			
	كثون ثاني - كثون أول		كثون أول	تشرين ثاني	تشرين أول	أيلول	أب	تموز	حزيران	أيار	نيسان	آذار	شباط	كثون ثاني	أولي	فعلبي	2024	2023		2022	2021
	Jan. - Dec.	Dec.	Nov.	Oct.	Sep.	Aug.	Jul.	Jun.	May	Apr.	Mar.	Feb.	Jan.	Prel.	Actual						
Current expenditures	287.0	281.9	31.4	18.5	19.5	20.2	25.1	33.3	21.8	25.5	23.4	25.8	23.1	19.4	281.9	281.1	276.3	274.4	النفقات الجارية		
Compensation of employees	204.6	189.0	23.3	13.9	14.1	14.4	14.8	26.5	15.0	16.7	15.8	19.0	17.2	14.0	189.0	194.5	197.5	193.5	تعويضات الموظفين		
Wages, salaries and allowances	204.6	189.0	23.3	13.9	14.1	14.4	14.8	26.5	15.0	16.7	15.8	19.0	17.2	14.0	189.0	194.5	197.5	193.5	الرواتب والاجور والملاوات		
Social security	0.0	0.0	0.0	0.0	0.0	0.0	0.0	0.0	0.0	0.0	0.0	0.0	0.0	0.0	0.0	0.0	0.0	0.0	الضمان الاجتماعي		
Purchases of goods and services	71.6	84.0	7.9	4.6	5.2	5.2	5.9	6.1	6.1	7.7	7.0	5.9	5.2	4.8	84.0	78.0	64.9	68.8	المشتريات من السلع والخدمات		
Interest payments	10.8	8.9	0.2	0.0	0.3	0.6	4.5	0.7	0.7	1.1	0.6	0.9	0.7	0.6	8.9	8.6	13.9	12.0	فوائد القروض		
Internal	10.8	8.9	0.2	0.0	0.3	0.6	4.5	0.7	0.7	1.1	0.6	0.9	0.7	0.6	8.9	8.6	13.9	12.0	الفوائد الداخلية		
External	0.0	0.0	0.0	0.0	0.0	0.0	0.0	0.0	0.0	0.0	0.0	0.0	0.0	0.0	0.0	0.0	0.0	0.0	الفوائد الخارجية		
Subsidies	0.0	0.0	0.0	0.0	0.0	0.0	0.0	0.0	0.0	0.0	0.0	0.0	0.0	0.0	0.0	0.0	0.0	0.0	اعانات		
Grants	0.0	0.0	0.0	0.0	0.0	0.0	0.0	0.0	0.0	0.0	0.0	0.0	0.0	0.0	0.0	0.0	0.0	0.0	دعم وحدات حكومية عامة		
Pension and Compensation	0.0	0.0	0.0	0.0	0.0	0.0	0.0	0.0	0.0	0.0	0.0	0.0	0.0	0.0	0.0	0.0	0.0	0.0	التقاعد والتعويضات		
Social Assiatance	0.0	0.0	0.0	0.0	0.0	0.0	0.0	0.0	0.0	0.0	0.0	0.0	0.0	0.0	0.0	0.0	0.0	0.0	مساعات اجتماعية		
Other Expenditures	0.0	0.0	0.0	0.0	0.0	0.0	0.0	0.0	0.0	0.0	0.0	0.0	0.0	0.0	0.0	0.0	0.0	0.0	نفقات اخرى		
Military Expenditures	0.0	0.0	0.0	0.0	0.0	0.0	0.0	0.0	0.0	0.0	0.0	0.0	0.0	0.0	0.0	0.0	0.0	0.0	مخصصات الجهاز العسكري		
Capital expenditures	44.7	45.4	3.9	4.0	4.4	2.9	3.3	4.2	4.2	4.2	3.3	3.6	3.3	3.4	45.4	39.0	28.9	47.2	النفقات الرأسمالية		
Total expenditures	331.7	327.3	35.3	22.5	23.9	23.1	28.4	37.5	26.0	29.7	26.7	29.4	26.4	22.8	327.3	320.1	305.1	321.6	مجموع النفقات العامة		

Memorandum Items	2025	2024	أولي 2025												2024	2023	2022	2021	بنود تكميلية
	كثون ثاني - كثون أول		كثون أول	تشرين ثاني	تشرين أول	أيلول	أب	تموز	حزيران	أيار	نيسان	آذار	شباط	كثون ثاني	2024	2023	2022	2021	
	Jan. - Dec.	Dec.	Nov.	Oct.	Sep.	Aug.	Jul.	Jun.	May	Apr.	Mar.	Feb.	Jan.						
نسبة الى الناتج المحلي الاجمالي (%)																			
In percent of GDP																			
Total Expenditures	0.76	0.79	0.97	0.62	0.66	0.63	0.85	1.13	0.78	0.89	0.81	0.89	0.80	0.69	0.79	0.80	0.80	0.89	الاجمالي الاتفاق
Current Expenditures	0.7	0.7	0.9	0.5	0.5	0.6	0.8	1.0	0.7	0.8	0.7	0.8	0.7	0.6	0.7	0.7	0.7	0.8	النفقات الجارية
Capital Expenditures	0.1	0.1	0.1	0.1	0.1	0.1	0.1	0.1	0.1	0.1	0.1	0.1	0.1	0.1	0.1	0.1	0.1	0.1	النفقات الرأسمالية
نسبة الى اجمالي الاتفاق (%)																			
In percent of total expenditure																			
Current Expenditures, of which:	86.5	86.1	88.8	82.2	81.6	87.4	88.5	88.9	83.9	86.0	87.5	87.7	87.4	85.2	86.1	87.8	90.5	85.3	النفقات الجارية، منها:
Compensation of employees	61.7	57.8	65.9	61.9	58.7	62.3	52.1	70.7	57.8	56.3	59.2	64.5	65.0	61.5	57.8	60.8	64.7	60.2	تعويضات الموظفين
Purchases of goods and services	21.6	25.7	22.3	20.3	21.6	22.4	20.7	16.4	23.7	25.9	26.2	20.1	19.8	21.1	25.7	24.4	21.3	21.4	المشتريات من السلع والخدمات
Interest payments	3.3	2.7	0.6	0.1	1.3	2.7	15.7	1.7	2.5	3.8	2.2	3.1	2.5	2.6	2.7	2.7	4.6	3.7	فوائد القروض
Capital Expenditures	13.5	13.9	11.2	17.8	18.4	12.6	11.5	11.1	16.1	14.0	12.5	12.3	12.6	14.8	13.9	12.2	9.5	14.7	النفقات الرأسمالية



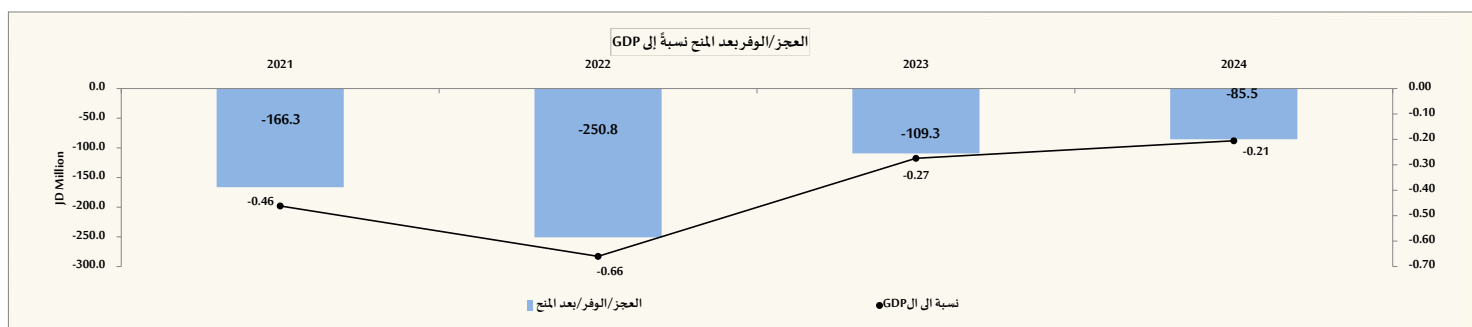
جدول رقم (18): خلاصة الموازنة العامة لأمانة عمان

Table (18): SUMMARY OF GREATER AMMAN BUDGET

JD Million	2025		2024		أولي 2025										2024	2023	2022	2021	مليون دينار
	كانون 1/2-كانون 1/		كانون 1/	تشرين 2/	تشرين 1/	أيلول	أب	تموز	حزيران	ايار	نيسان	آذار	شباط	كانون 2/	فلسي				
	Jan.-Dec.		Dec.	Nov.	Oct.	Sep.	Aug.	Jul.	Jun.	May	Apr.	Mar.	Feb.	Jan.	Actual				
Total Revenues and Grants	382.4	332.3	65.7	28.9	27.2	25.0	20.7	25.6	19.0	21.7	28.4	27.5	37.8	54.8	332.3	300.3	240.2	254.7	اجمالي الإيرادات والمنح الخارجية
Domestic Revenues	382.1	328.7	65.7	28.9	27.2	25.0	20.7	25.6	19.0	21.7	28.4	27.5	37.8	54.5	328.7	290.8	236.8	252.3	الإيرادات المحلية
Tax	173.7	148.9	38.6	13.4	7.5	8.1	7.0	8.4	6.1	7.5	10.6	10.4	22.7	33.4	148.9	117.7	91.9	88.6	الضرائب
Pension Contribution	0.1	0.2	0.0	0.1	0.0	0.0	0.0	0.0	0.0	0.0	0.0	0.0	0.0	0.0	0.2	0.2	0.2	0.2	اقتطاعات تقاعدية
Foreign grants	0.3	3.6	0.0	0.0	0.0	0.0	0.0	0.0	0.0	0.0	0.0	0.0	0.3	3.6	9.5	3.4	2.4	المنح الخارجية	
Other Revenues	208.4	179.7	27.0	15.4	19.8	16.9	13.8	17.3	12.8	14.2	17.8	17.1	15.2	21.1	179.7	172.9	144.7	163.4	الإيرادات الأخرى
Total Expenditures	429.0	417.8	16.2	31.9	36.9	25.6	30.4	43.9	38.9	34.7	35.2	54.0	45.5	35.8	417.8	409.6	491.0	420.9	اجمالي الإنفاق
Current Expenditures	283.7	294.6	13.9	22.1	22.0	15.8	23.9	24.9	26.1	24.8	29.6	44.1	18.2	18.2	294.6	294.5	269.3	232.8	النفقات الجارية
Capital Expenditures	145.3	123.2	2.3	9.8	14.9	9.8	6.5	19.0	12.8	9.9	5.6	9.9	27.3	17.6	123.2	115.1	221.7	188.1	النفقات الرأسمالية
Deficit/Surplus *																			العجز / الوفرة *
Including Grants	-46.5	-85.5	49.5	-3.0	-9.6	-0.6	-9.7	-18.3	-19.9	-13.0	-6.8	-26.5	-7.6	19.0	-85.5	-109.3	-250.8	-166.3	بعد المنح
Excluding Grants	-46.8	-89.1	49.5	-3.0	-9.6	-0.6	-9.7	-18.3	-19.9	-13.0	-6.8	-26.5	-7.6	18.7	-89.1	-118.8	-254.2	-168.7	قبل المنح

* عجز أمانة عمان قبل التمويل
** مصدر البيانات أمانة عمان

Memorandum Items	2025		2024		2025										2024	2023	2022	2021	بنود تنكورية
	كانون 1/2-كانون 1/		كانون 1/	تشرين 2/	تشرين 1/	أيلول	أب	تموز	حزيران	ايار	نيسان	آذار	شباط	كانون 2/					
	Jan.-Dec.		Dec.	Nov.	Oct.	Sep.	Aug.	Jul.	Jun.	May	Apr.	Mar.	Feb.	Jan.					
Primary Balance (JD million)	41.2	3.9	49.9	4.6	(2.0)	0.4	(1.2)	(11.3)	(11.9)	(5.2)	5.7	0.3	(7.0)	18.7	3.9	(51.5)	(199.5)	(128.6)	العجز/الوفر الأولي (مليون دينار)
Current Balance (JD million)	98.46	34.13	51.77	6.79	5.24	9.17	(3.21)	0.77	(7.17)	(3.07)	(1.20)	(16.56)	19.63	36.30	34.13	(3.67)	(32.45)	19.43	العجز/الوفر الجاري (مليون دينار)
Total Revenues/Total Expenditures(%)	89.15	79.54	405.34	90.70	73.92	97.53	68.06	58.41	48.74	62.61	80.76	50.95	83.19	153.12	79.54	73.31	48.92	60.50	نسبة اجمالي الإيرادات الى اجمالي النفقات
Domestic Revenues/Current Expenditures(%)	134.71	111.58	472.81	130.65	123.82	158.01	86.59	103.10	72.58	87.61	95.95	62.43	207.81	299.35	111.58	98.75	87.95	108.35	نسبة الإيرادات المحلية الى النفقات الجارية
Domestic Revenues/Total Expenditures(%)	89.08	78.68	405.34	90.70	73.92	97.53	68.06	58.41	48.74	62.61	80.76	50.95	83.19	152.26	78.68	71.00	48.24	59.93	نسبة الإيرادات المحلية الى اجمالي الإنفاق
Grants to Capital Expenditures(%)	0.21	2.90	0.00	0.00	0.00	0.00	0.00	0.00	0.00	0.00	0.00	0.00	0.00	1.75	2.90	8.23	1.52	1.28	نسبة المنح الى النفقات الرأسمالية (%)
نسبة العجز/الوفر الكلي الى الناتج المحلي الاجمالي (%)																			
Overall deficit/surplus as percent of GDP(%)																			
Including Grants	(0.11)	(0.21)	1.36	(0.08)	(0.26)	(0.02)	(0.29)	(0.55)	(0.60)	(0.39)	(0.20)	(0.80)	(0.23)	0.58	(0.21)	(0.27)	(0.66)	(0.46)	بعد المنح
Excluding Grants	(0.11)	(0.21)	1.36	(0.08)	(0.26)	(0.02)	(0.29)	(0.55)	(0.60)	(0.39)	(0.20)	(0.80)	(0.23)	0.57	(0.21)	(0.30)	(0.67)	(0.47)	قبل المنح

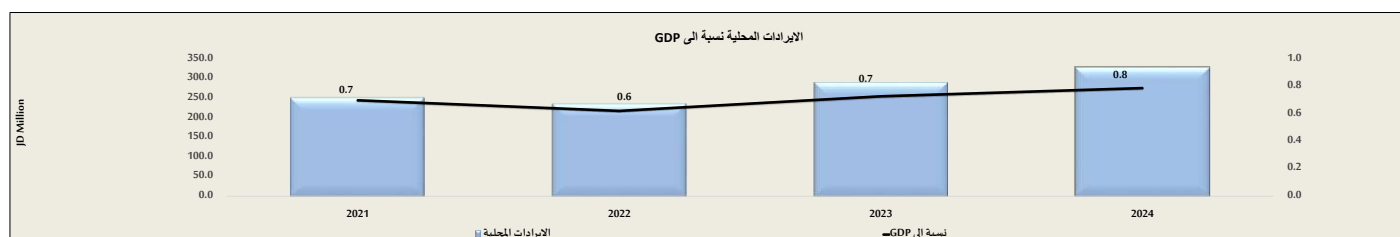


جدول رقم (19) : اجمالي ايرادات امانة عمان
Table (19): TOTAL REVENUES OF GREATER AMMAN

	2025		2024		أولى 2025													2024	2023	2022	2021	الايادات المحلية
	1/ كانون Jan. - Dec.	2/ كانون Jan. - Dec.	1/ كانون Dec.	2/ تشرين Nov.	1/ تشرين Oct.	أيلول Sep.	أب Aug.	تموز Jul.	حزيران Jun.	ايار May.	نيسان Apr.	آذار Mar.	شباط Feb.	كانون Jan.	فعلي Actual							
Domestic Revenues	382.1	328.7	65.7	28.9	27.2	25.0	20.7	25.6	19.0	21.7	28.4	27.5	37.8	54.5	328.7	290.8	236.8	252.3				
Tax	173.7	148.9	38.6	13.4	7.5	8.1	7.0	8.4	6.1	7.5	10.6	10.4	22.7	33.4	148.9	117.7	91.9	88.6	الضرائب			
Pension Contribution	0.1	0.2	0.0	0.1	0.0	0.0	0.0	0.0	0.0	0.0	0.0	0.0	0.0	0.0	0.2	0.2	0.2	0.2	اقتطاعات تقاعدية			
Grants	0.3	3.6	0.0	0.0	0.0	0.0	0.0	0.0	0.0	0.0	0.0	0.0	0.0	0.3	3.6	9.5	3.4	2.4	المنح			
Other revenues, of which:	208.4	179.7	27.0	15.4	19.8	16.9	13.8	17.3	12.8	14.2	17.8	17.1	15.2	21.1	179.7	172.9	144.7	163.4	ايرادات اخرى، منها:			
License and Fees	129.1	111.1	17.1	9.1	14.1	8.9	7.4	9.4	7.3	9.1	10.2	10.3	10.5	15.5	111.1	115.6	85.8	111.1	رسوم ورخص			
Total revenues	382.4	332.3	65.7	28.9	27.2	25.0	20.7	25.6	19.0	21.7	28.4	27.5	37.8	54.8	332.3	300.3	240.2	254.7	اجمالي الازادات			

مستمر في وقت إعداد هذا التقرير

Memorandum Items	2025		2024		2025													2024	2023	2022	2021	بنود تذكيرية
	1/ كانون Jan. - Dec.	2/ كانون Jan. - Dec.	1/ كانون Dec.	2/ تشرين Nov.	1/ تشرين Oct.	أيلول Sep.	أب Aug.	تموز Jul.	حزيران Jun.	ايار May	نيسان Apr.	آذار Mar.	شباط Feb.	كانون Jan.								
نسبة من الناتج المحلي الاجمالي %																						
Domestic Revenues	0.9	0.8	1.8	0.8	0.7	0.7	0.6	0.8	0.6	0.7	0.9	0.8	1.1	1.7	0.8	0.7	0.6	0.7	الايادات المحلية:			
Tax	0.4	0.4	1.1	0.4	0.2	0.2	0.2	0.3	0.2	0.2	0.3	0.3	0.7	1.1	0.4	0.3	0.2	0.2	الضرائب			
Pension Contributions	0.0	0.0	0.0	0.0	0.0	0.0	0.0	0.0	0.0	0.0	0.0	0.0	0.0	0.0	0.0	0.0	0.0	0.0	الاقتطاعات التقاعدية			
Other Revenues	0.5	0.4	0.7	0.4	0.5	0.5	0.4	0.5	0.4	0.4	0.5	0.5	0.5	0.7	0.4	0.4	0.4	0.5	الايادات الاخرى			
نسبة من الازادات المحلية %																						
Domestic Revenues																			الايادات المحلية:			
Tax	45.4	45.3	58.9	46.4	27.4	32.4	33.6	32.6	32.4	34.6	37.4	37.8	59.9	61.2	45.3	40.5	38.8	35.1	الضرائب			
Pension Contributions	0.0	0.0	0.0	0.2	0.0	0.0	0.0	0.0	0.0	0.0	0.0	0.0	0.0	0.0	0.0	0.1	0.1	0.1	الاقتطاعات التقاعدية			
Other Revenues	54.5	54.7	41.1	53.3	72.6	67.6	66.4	67.4	67.6	65.4	62.6	62.2	40.1	38.8	54.7	59.4	61.1	64.8	الايادات الاخرى			



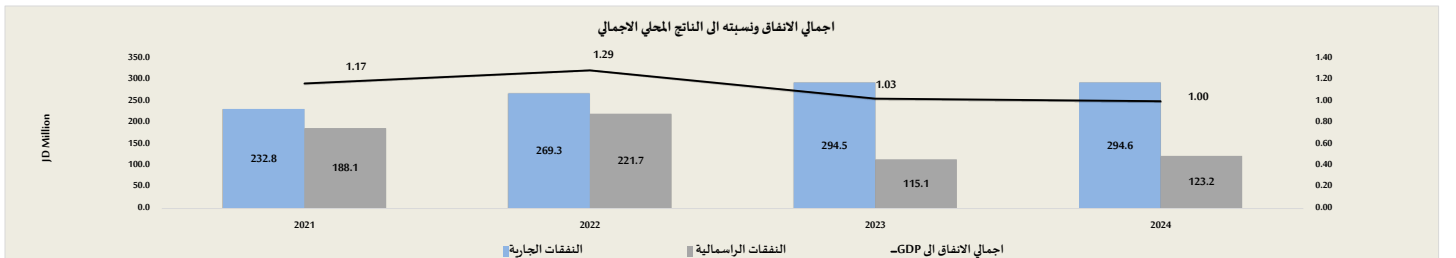
جدول رقم (20) : اجمالي النفاق امانة عمان

Table (20): TOTAL EXPENDITURES OF GREATER AMMAN

JD Million	2025		2024		أولي 2025										2024	2023	2022	2021	مليون دينار		
	كثون ثاني - كثون أول		كثون أول		كثون أول	تشرين ثاني	تشرين أول	أيلول	أب	تموز	حزيران	ايار	نيسان	آذار	شباط	كثون ثاني	فصلي				
	Jan. - Dec.		Dec.		Dec.	Nov.	Oct.	Sep.	Aug.	Jul.	Jun.	May	Apr.	Mar.	Feb.	Jan.	Actual				
Current expenditures	283.7	294.6	13.9	22.1	22.0	15.8	23.9	24.9	26.1	24.8	29.6	44.1	18.2	18.2	294.6	294.5	269.3	232.8	النفقات الجارية		
Compensation of employees	173.8	179.5	13.1	13.2	12.3	13.5	14.0	15.6	15.4	15.5	15.3	15.1	15.5	179.5	192.9	192.8	171.0	تعويضات الموظفين			
Wages, salaries and allowances	162.8	173.3	13.1	13.2	12.3	13.5	13.6	14.1	13.8	13.9	13.8	13.8	13.8	173.3	175.8	175.3	151.6	الرواتب والاجور والعلاوات			
Social security	11.0	6.2	0.0	0.0	0.0	0.0	0.4	1.5	1.5	1.6	1.7	1.6	1.3	6.2	17.0	17.5	19.4	الضمان الاجتماعي			
Purchases of goods and services	17.2	13.2	0.0	1.1	1.8	1.1	1.1	1.9	2.1	1.2	1.1	1.6	2.1	13.2	17.3	14.5	16.8	المشتريات من السلع والخدمات			
Interest payments	88.0	92.9	0.5	7.6	7.7	1.0	8.5	7.0	8.0	7.8	12.4	26.8	0.6	92.9	67.4	54.7	40.1	قوائد القروض			
Internal	88.0	92.9	0.5	7.6	7.7	1.0	8.5	7.0	8.0	7.8	12.4	26.8	0.6	92.9	67.4	54.7	0.0	القوائد الداخلية			
External	0.0	0.0	0.0	0.0	0.0	0.0	0.0	0.0	0.0	0.0	0.0	0.0	0.0	0.0	0.0	0.0	40.1	القوائد الخارجية			
Subsidies	0.0	0.0	0.0	0.0	0.0	0.0	0.0	0.0	0.0	0.0	0.0	0.0	0.0	0.0	0.0	0.0	0.0	0.0	الإعانات		
Grants	0.0	0.0	0.0	0.0	0.0	0.0	0.0	0.0	0.0	0.0	0.0	0.0	0.0	0.0	0.0	0.0	0.0	0.0	دعم وحدات حكومية عامة		
Pension and Compensation	0.0	0.0	0.0	0.0	0.0	0.0	0.0	0.0	0.0	0.0	0.0	0.0	0.0	0.0	0.0	0.0	0.0	0.0	التقاعد و التعويضات		
Social Assiatance	0.0	0.0	0.0	0.0	0.0	0.0	0.0	0.0	0.0	0.0	0.0	0.0	0.0	0.0	0.0	0.0	0.0	0.0	مساعدات اجتماعية		
Other Expenditures	4.6	8.9	0.4	0.3	0.2	0.2	0.3	0.3	0.6	0.4	0.6	0.3	0.4	8.9	17.0	7.3	5.0	نفقات أخرى			
Military Expenditures	0.0	0.0	0.0	0.0	0.0	0.0	0.0	0.0	0.0	0.0	0.0	0.0	0.0	0.0	0.0	0.0	0.0	0.0	مخصصات الجهاز العسكري		
Capital expenditures	145.3	123.2	2.3	9.8	14.9	9.8	6.5	19.0	12.8	9.9	5.6	9.9	27.3	123.2	115.1	221.7	188.1	النفقات الرأسمالية			
Total expenditures	429.0	417.8	16.2	31.9	36.9	25.6	30.4	43.9	38.9	34.7	35.2	54.0	45.5	417.8	409.6	491.0	420.9	مجموع النفقات العامة			

مصدر البيانات امانة عمان

Memorandum Items	2025		2024		أولي 2025										2024	2023	2022	2021	بنود تذكيرية																		
	كثون ثاني - كثون أول		كثون أول		كثون أول	تشرين ثاني	تشرين أول	أيلول	أب	تموز	حزيران	ايار	نيسان	آذار	شباط	كثون ثاني																					
	Jan. - Dec.		Dec.		Dec.	Nov.	Oct.	Sep.	Aug.	Jul.	Jun.	May	Apr.	Mar.	Feb.	Jan.																					
نسبة الى الناتج المحلي الاجمالي (%)																																					
In percent of GDP																																					
Total Expenditures	0.98	1.00	0.44	0.87	1.01	0.70	0.92	1.32	1.17	1.04	1.06	1.63	1.37	1.08	1.00	1.03	1.29	1.17	اجمالي الانفاق																		
Current Expenditures	0.65	0.71	0.38	0.61	0.60	0.43	0.72	0.75	0.79	0.75	0.89	1.33	0.55	0.71	0.74	0.71	0.65	0.65	النفقات الجارية																		
Capital Expenditures	0.33	0.30	0.06	0.27	0.41	0.27	0.20	0.57	0.39	0.30	0.17	0.30	0.82	0.53	0.30	0.29	0.58	0.52	النفقات الرأسمالية																		
نسبة الى اجمالي الاتفاق (%)																																					
In percent of total expenditure																																					
Current Expenditures , of which:	66.1	70.5	85.7	69.4	59.7	61.7	78.6	56.7	67.2	71.5	84.2	81.6	40.0	50.9	70.5	71.9	54.8	55.3	النفقات الجارية، منها:																		
Compensation of employees	40.5	43.0	80.7	41.3	33.4	52.7	45.9	35.6	39.5	44.6	44.1	28.3	33.1	43.2	43.0	47.1	39.3	40.6	تعويضات الموظفين																		
Purchases of goods and services	4.0	3.2	0.0	3.3	4.8	4.1	3.7	4.4	5.4	3.4	3.0	3.0	4.6	6.2	3.2	4.2	3.0	4.0	المشتريات من السلع والخدمات																		
Interest payments	20.5	22.2	2.8	23.9	20.8	4.0	28.0	15.9	20.7	22.5	35.3	49.7	1.4	0.0	22.2	16.4	11.1	9.5	قوائد القروض																		
Capital Expenditures	33.9	29.5	14.3	30.6	40.3	38.3	21.4	43.3	32.8	28.5	15.8	18.4	60.0	49.1	29.5	28.1	45.2	44.7	النفقات الرأسمالية																		

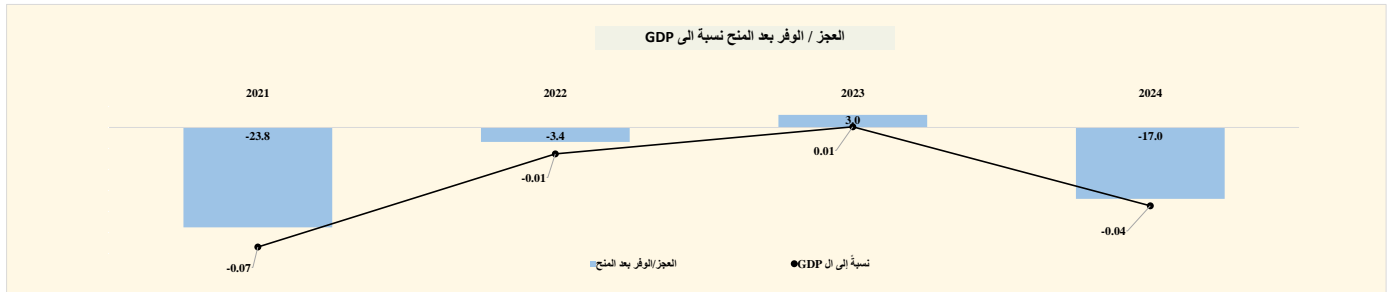


جدول رقم (21): خلاصة موازنة سلطة إقليم البترا وسلطة منطقة الغيبة الاقتصادية

Table (21): Summary of the budget of the Petra Region Authority and the Aqaba Economic Region Authority

JD Million	2025	2024	أولى 2025											2024	2023	2022	2021	مليون دينار		
	كثون/2-كثون/1		كثون أول	تشرين ثقي	تشرين أول	أيلول	أب	تموز	حزيران	أيار	نيسان	آذار	شباط	كثون/2	فعلي					
	Jan.-Dec.	Dec.	Nov.	Oct.	Sep.	Aug.	Jul.	Jun.	May	Apr.	Mar.	Feb.	Jan.	Actual						
Total Revenues and Grants	64.6	61.9	15.6	5.4	4.9	4.7	4.3	4.6	4.8	5.0	4.1	4.5	3.3	3.4	61.9	89.1	66.7	43.3	اجمالي الإيرادات والمنح الخارجية	
Domestic Revenues	64.6	61.9	15.6	5.4	4.9	4.7	4.3	4.6	4.8	5.0	4.1	4.5	3.3	3.4	61.9	89.1	66.7	43.3	الإيرادات المحلية	
Tax	15.2	11.5	3.0	1.0	1.0	1.1	1.0	2.5	1.0	0.9	0.9	1.0	0.9	1.0	11.5	15.6	10.5	9.0	الضرائب	
Pension Contribution	0.0	0.0	0.0	0.0	0.0	0.0	0.0	0.0	0.0	0.0	0.0	0.0	0.0	0.0	0.0	0.0	0.0	0.0	اقتطاعات تقاعدية	
Grants	0.0	0.0	0.0	0.0	0.0	0.0	0.0	0.0	0.0	0.0	0.0	0.0	0.0	0.0	0.0	0.0	0.0	0.0	المنح	
Other Revenues	49.4	50.4	12.6	4.4	3.9	3.6	3.3	2.1	3.8	4.1	3.2	3.5	2.4	2.5	50.4	73.4	56.3	34.3	الإيرادات الأخرى	
Total Expenditures	77.1	85.9	27.0	4.9	4.6	5.1	5.3	4.6	4.4	4.1	4.0	4.7	4.5	3.9	78.9	86.0	70.2	67.1	اجمالي الانفاق	
Current Expenditures	53.0	53.8	16.6	3.3	3.2	3.2	3.7	3.6	3.3	3.2	3.3	3.2	3.3	3.3	53.8	52.9	52.8	51.0	النفقات الجارية	
Capital Expenditures	24.1	32.1	10.5	1.6	1.4	2.0	1.6	1.0	1.1	0.9	0.7	1.5	1.2	0.5	25.1	33.1	17.3	16.1	النفقات الرأسمالية	
Deficit/Surplus																				العجز/الوفر
Including Grants	-12.4	-24.0	-11.4	0.6	0.3	-0.4	-1.0	0.0	0.4	0.9	0.1	-0.2	-1.2	-0.4	-17.0	3.0	-3.4	-23.8	بعد المنح	
Excluding Grants	-12.4	-24.0	-11.4	0.6	0.3	-0.4	-1.0	0.0	0.4	0.9	0.1	-0.2	-1.2	-0.4	-17.0	3.0	-3.4	-23.8	قبل المنح	

Memorandum Items	2025	2024	2025											2024	2023	2022	2021	بنود تذكيرية	
	كثون/2-كثون/1		كثون أول	تشرين ثقي	تشرين أول	أيلول	أب	تموز	حزيران	أيار	نيسان	آذار	شباط	كثون/2					
	Jan.-Dec.	Dec.	Nov.	Oct.	Sep.	Aug.	Jul.	Jun.	May	Apr.	Mar.	Feb.	Jan.						
Primary Balance (JD million)	-12.41	-24.0	-11.4	0.6	0.3	-0.4	-1.0	0.0	0.4	0.9	0.1	-0.2	-1.2	-0.4	-17.0	3.5	-2.6	-23.8	العجز / الوفر الأولي (مليون دينار)
Current Balance (JD million)	11.7	8.1	-0.9	2.1	1.7	1.6	0.6	1.0	1.5	1.9	0.8	1.2	0.0	0.1	8.1	36.1	13.9	-7.7	العجز / الوفر الجاري (مليون دينار)
Total Revenues/Total Expenditures(%)	83.9%	72.0%	57.8%	111.5%	107.2%	92.2%	81.0%	99.2%	108.4%	122.8%	101.7%	94.9%	73.3%	89.3%	78.4%	103.5%	95.1%	64.5%	نسبة اجمالي الإيرادات الى اجمالي النفقات(%)
Domestic Revenues/Current Expenditure	122.0%	115.1%	94.3%	165.0%	154.8%	150.1%	116.4%	128.3%	143.6%	159.8%	124.9%	138.5%	100.5%	103.7%	115.1%	168.3%	126.3%	84.9%	نسبة الإيرادات المحلية الى النفقات الجارية(%)
Domestic Revenues/Total Expenditures(%)	83.9%	72.0%	57.8%	111.5%	107.2%	92.2%	81.0%	99.2%	108.4%	122.8%	101.7%	94.9%	73.3%	89.3%	78.4%	103.5%	95.1%	64.5%	نسبة الإيرادات المحلية الى اجمالي الانفاق(%)
Grants to Capital Expenditures(%)	0.0%	0.0%	0.0%	0.0%	0.0%	0.0%	0.0%	0.0%	0.0%	0.0%	0.0%	0.0%	0.0%	0.0%	0.0%	0.0%	0.0%	0.0%	نسبة المنح الى النفقات الرأسمالية(%)
نسبة العجز/الوفر الكلي الى الناتج المحلي الاجمالي(%)																			
Overall deficit/surplus as percent of GDP(%)																			
Including Grants	-0.03	-0.06	-0.31	0.02	0.01	-0.01	-0.03	0.00	0.01	0.03	0.00	-0.01	-0.04	-0.01	-0.04	0.01	-0.01	-0.07	بعد المنح
Excluding Grants	-0.03	-0.06	-0.31	0.02	0.01	-0.01	-0.03	0.00	0.01	0.03	0.00	-0.01	-0.04	-0.01	-0.04	0.01	-0.01	-0.1	قبل المنح

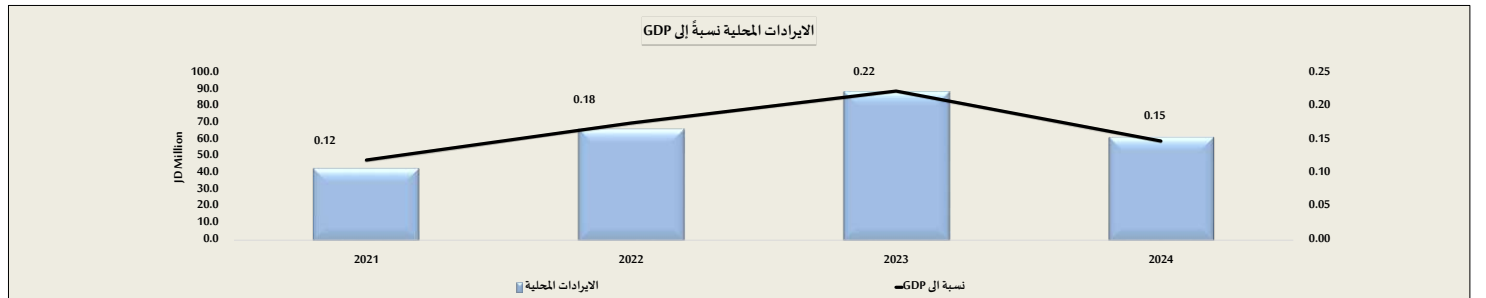


جدول رقم (22) : إيرادات سلطة القيم البترا وسلطة منطقة العقبة الاقتصادية
Table (22): Revenue of Petra Region Authority and the Aqaba Economic Region Authority

2025	2024	أولى 2025												2024	2023	2022	2021	شؤون بيترا	
		كانون-2/ كانون-1/	كانون/1	تشرين/2	تشرين/1	أيلول	أب	تموز	حزيران	ايار	نيسان	آذار	شباط						كانون/2
Jan. - Dec.	Dec.	Nov.	Oct.	Sep.	Aug.	Jul.	Jun.	May	Apr.	Mar.	Feb.	Jan.	2024	2023	2022	2021	الإيرادات محطية		
Domestic Revenues	64.6	61.9	15.6	5.4	4.9	4.7	4.3	4.6	4.8	5.0	4.1	4.5	3.3	3.4	61.9	89.1	66.7	43.3	الإيرادات محطية
Tax	15.2	11.5	3.0	1.0	1.0	1.1	1.0	2.5	1.0	0.9	0.9	1.0	0.9	1.0	11.5	15.6	10.5	9.0	الضرائب
Pension Contribution	0.0	0.0	0.0	0.0	0.0	0.0	0.0	0.0	0.0	0.0	0.0	0.0	0.0	0.0	0.0	0.0	0.0	0.0	الاقتطاعات التقاعدية
Grants	0.0	0.0	0.0	0.0	0.0	0.0	0.0	0.0	0.0	0.0	0.0	0.0	0.0	0.0	0.0	0.0	0.0	0.0	المنح
Other revenues, of which:	49.4	50.4	12.6	4.4	3.9	3.6	3.3	2.1	3.8	4.1	3.2	3.5	2.4	2.5	50.4	73.4	56.3	34.3	إيرادات أخرى، منها:
License and Fees	37.9	19.4	12.5	2.5	2.5	2.9	2.6	2.0	2.6	2.0	2.0	2.1	2.0	2.2	19.4	26.9	29.2	19.4	رسوم وروخص
Total revenues	64.6	61.9	15.6	5.4	4.9	4.7	4.3	4.6	4.8	5.0	4.1	4.5	3.3	3.4	61.9	89.1	66.7	43.3	الإجمالي الإيرادات

تمثل سلطة القيم البترا وسلطة منطقة العقبة الاقتصادية الأساسية

Memorandum Items	2024	2023	2025												2024	2023	2022	2021	بنود تفصيلية
			كانون-2/ كانون-1/	كانون/1	تشرين/2	تشرين/1	أيلول	أب	تموز	حزيران	ايار	نيسان	آذار	شباط					
Jan. - Dec.	Dec.	Nov.	Oct.	Sep.	Aug.	Jul.	Jun.	May	Apr.	Mar.	Feb.	Jan.	2024	2023	2022	2021			
نسبة من الناتج المحلي الإجمالي %																			
Domestic Revenues	0.15	0.15	0.43	0.15	0.14	0.13	0.13	0.14	0.14	0.15	0.13	0.13	0.10	0.11	0.15	0.22	0.18	0.12	الإيرادات المحطية:
Tax	0.03	0.03	0.08	0.03	0.03	0.03	0.03	0.08	0.03	0.03	0.03	0.03	0.03	0.03	0.03	0.04	0.03	0.02	الضرائب
Pension Contributions	0.0	0.0	0.0	0.0	0.0	0.0	0.0	0.0	0.0	0.0	0.0	0.0	0.0	0.0	0.0	0.0	0.0	0.0	الاقتطاعات التقاعدية
Other Revenues	0.11	0.12	0.35	0.12	0.11	0.10	0.10	0.06	0.11	0.12	0.10	0.11	0.07	0.08	0.12	0.18	0.15	0.10	الإيرادات الأخرى
نسبة من الإيرادات المحطية %																			
Domestic Revenues																			الإيرادات المحطية:
Tax	23.5	18.6	19.2	18.4	20.3	23.2	23.4	54.7	20.8	17.9	22.4	21.3	27.5	27.8	18.6	17.6	15.7	20.7	الضرائب
Pension Contributions	0.0	0.0	0.0	0.0	0.0	0.0	0.0	0.0	0.0	0.0	0.0	0.0	0.0	0.0	0.0	0.0	0.0	0.0	الاقتطاعات التقاعدية
Other Revenues	76.5	81.4	80.8	81.6	79.7	76.8	76.6	45.3	79.2	82.1	77.6	78.7	72.5	72.2	81.4	82.4	84.3	79.3	الإيرادات الأخرى

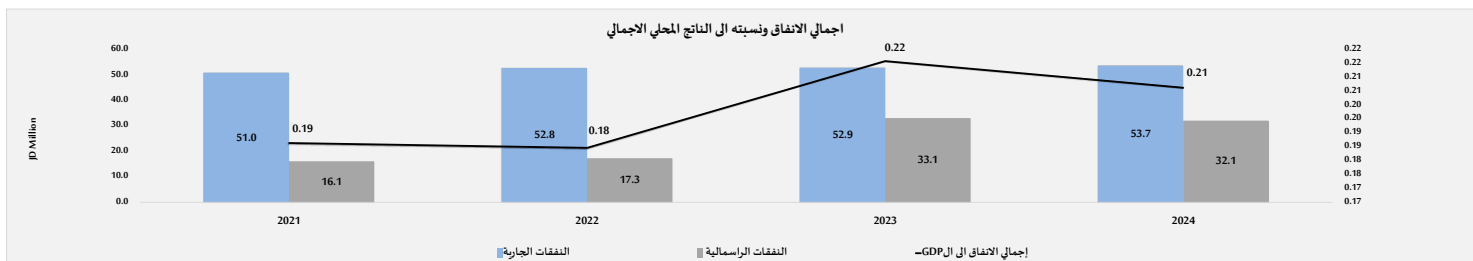


جدول رقم (23) : إجمالي نفقات سلطة إقليم البترا وسلطة منطقة العقبة الاقتصادية

Table (23): Total Expenditures of Petra Region Authority and the Aqaba Economic Region Authority

JD Million	2025	2024	أولي 2025												2024	2023	2022	2021	مليون دينار						
			كانون ثاني - كانون أول		كانون أول	تشرين ثاني	تشرين أول	أيلول	أب	تموز	حزيران	أيار	نيسان	آذار						شباط	كانون ثاني	فصلي			
			Jan. - Dec.	Dec.																		Nov.	Oct.	Sep.	Aug.
Current expenditures	53.0	53.8	16.6	3.3	3.2	3.2	3.7	3.6	3.3	3.2	3.3	3.2	3.3	3.3	53.7	52.9	52.8	51.0	النفقات الجارية						
Compensation of employees	37.5	41.7	7.2	2.6	2.7	2.6	2.9	2.8	2.8	2.8	2.8	2.8	2.8	2.9	41.7	41.4	41.6	42.8	تعويضات الموظفين						
Wages, salaries and allowances	34.1	37.6	6.1	2.4	2.5	2.4	2.6	2.6	2.6	2.6	2.6	2.6	2.6	2.7	37.6	37.0	37.6	39.1	الرواتب والاجور والعلوات						
Social security	3.4	4.2	1.1	0.2	0.2	0.2	0.3	0.2	0.2	0.2	0.2	0.2	0.2	0.2	4.2	4.4	4.0	3.6	الضمان الاجتماعي						
Purchases of goods and services	10.4	8.3	6.3	0.4	0.3	0.4	0.4	0.5	0.4	0.3	0.3	0.4	0.5	0.2	8.3	7.4	6.9	4.7	المشتريات من السلع والخدمات						
Interest payments	0.0	0.0	0.0	0.0	0.0	0.0	0.0	0.0	0.0	0.0	0.0	0.0	0.0	0.0	0.0	0.5	0.8	0.0	قوائد القروض						
Internal	0.0	0.0	0.0	0.0	0.0	0.0	0.0	0.0	0.0	0.0	0.0	0.0	0.0	0.0	0.0	0.5	0.8	0.0	القوائد الداخلية						
External	0.0	0.0	0.0	0.0	0.0	0.0	0.0	0.0	0.0	0.0	0.0	0.0	0.0	0.0	0.0	0.0	0.0	0.0	القوائد الخارجية						
Subsidies	0.0	0.1	0.0	0.0	0.0	0.0	0.0	0.0	0.0	0.0	0.0	0.0	0.0	0.0	0.1	0.1	0.1	0.1	الإعانات						
Grants	0.0	0.0	0.0	0.0	0.0	0.0	0.0	0.0	0.0	0.0	0.0	0.0	0.0	0.0	0.0	0.0	0.0	0.0	دعم وحدات حكومية عامة						
Pension and Compensation	0.1	0.5	0.0	0.0	0.0	0.0	0.0	0.0	0.0	0.0	0.0	0.0	0.0	0.0	0.5	0.1	0.1	0.1	التقاعد والتعويضات						
Social Assiatance	0.0	0.0	0.0	0.0	0.0	0.0	0.0	0.0	0.0	0.0	0.0	0.0	0.0	0.0	0.0	0.0	0.0	0.0	مساعدات اجتماعية						
Other Expenditures	5.0	3.1	3.0	0.3	0.2	0.2	0.3	0.3	0.2	0.1	0.1	0.0	0.0	0.2	3.1	3.3	3.2	3.2	نفقات اخرى						
Military Expenditures	0.0	0.0	0.0	0.0	0.0	0.0	0.0	0.0	0.0	0.0	0.0	0.0	0.0	0.0	0.0	0.0	0.0	0.0	مخصصات الجهاز العسكري						
Capital expenditures	24.1	32.1	10.5	1.6	1.4	2.0	1.6	1.0	1.1	0.9	0.7	1.5	1.2	0.5	32.1	33.1	17.3	16.1	النفقات الراسمالية						
Total expenditures	77.1	85.9	27.0	4.9	4.6	5.1	5.3	4.6	4.4	4.1	4.0	4.7	4.5	3.9	85.9	86.0	70.2	67.1	مجموع النفقات العامة						

Memorandum Items	2025	2024	أولي 2025												2024	2023	2022	2021	بنود تذكيرية						
			كانون ثاني - كانون أول		كانون أول	تشرين ثاني	تشرين أول	أيلول	أب	تموز	حزيران	أيار	نيسان	آذار						شباط	كانون ثاني	نسبة الى الناتج المحلي الإجمالي (%)			
			Jan. - Dec.	Dec.																		Nov.	Oct.	Sep.	Aug.
Total Expenditures	0.18	0.21	0.74	0.13	0.13	0.14	0.16	0.14	0.13	0.12	0.12	0.14	0.14	0.12	0.21	0.22	0.18	0.19	إجمالي الانفاق						
Current Expenditures	0.1	0.1	0.5	0.1	0.1	0.1	0.1	0.1	0.1	0.1	0.1	0.1	0.1	0.1	0.1	0.1	0.1	0.1	النفقات الجارية						
Capital Expenditures	0.1	0.1	0.3	0.0	0.0	0.1	0.0	0.0	0.0	0.0	0.0	0.0	0.0	0.0	0.1	0.1	0.0	0.0	النفقات الراسمالية						
Current Expenditures of which:	68.8	62.6	61.3	67.6	69.3	61.4	69.6	77.3	75.5	76.8	81.5	68.5	72.9	86.1	62.6	61.5	75.3	76.0	النفقات الجارية، منها:						
Compensation of employees	48.7	48.6	26.7	52.4	57.9	50.3	55.7	60.8	62.6	67.4	70.1	59.0	62.1	75.2	48.6	48.1	59.2	63.8	تعويضات الموظفين						
Purchases of goods and services	13.5	9.7	23.4	8.9	6.9	7.1	7.9	9.8	8.1	6.8	8.7	9.2	10.5	4.9	9.7	8.6	9.9	7.0	المشتريات من السلع والخدمات						
Interest payments	0.0	0.0	0.0	0.0	0.0	0.0	0.0	0.0	0.0	0.0	0.0	0.0	0.0	0.0	0.6	1.2	0.0	0.0	قوائد القروض						
Capital Expenditures	31.2	37.4	38.7	32.4	30.7	38.6	30.4	22.7	24.5	23.2	18.5	31.5	27.1	13.9	37.4	38.5	24.7	24.0	النفقات الراسمالية						

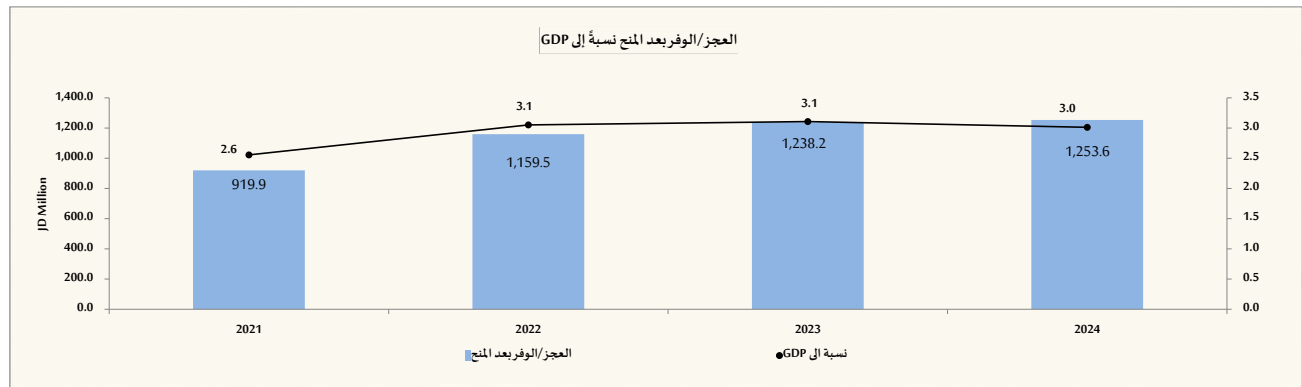


جدول رقم (24): خلاصة موازنة مؤسسة الضمان الاجتماعي وصندوق استثمار اموال الضمان الاجتماعي

Table (24): Summary of Social Security Institution and the Social Security Investment Fund

JD Million	2025		2024		أولي 2025													2024	2023	2022	2021	مليون دينار
	كانون 1/2-كانون 1/1		كانون 1/1	تشرين 2/2	تشرين 1/1	أيلول	أب	تموز	حزيران	ايار	نيسان	آذار	شباط	كانون 2/2	فعلية							
	Jan-Dec.		Dec	Nov	Oct	Sep.	Aug.	Jul.	Jun.	May	Apr.	Mar.	Feb.	Jan.	Actual							
Total Revenues and Grants	3,637.0	3,231.5	349.0	285.3	301.7	273.1	275.2	281.7	276.0	292.2	457.4	321.2	264.0	260.2	3,231.5	3,036.6	2,820.5	2,523.9	اجمالي الإيرادات والمنح الخارجة			
Domestic Revenues	3,637.0	3,231.5	349.0	285.3	301.7	273.1	275.2	281.7	276.0	292.2	457.4	321.2	264.0	260.2	3,231.5	3,036.6	2,820.5	2,523.9	الإيرادات المحلية			
Tax	0.0	0.0	0.0	0.0	0.0	0.0	0.0	0.0	0.0	0.0	0.0	0.0	0.0	0.0	0.0	0.0	0.0	0.0	الضرائب			
Pension Contribution	2417.5	2250.0	203.9	201.2	198.9	198.9	198.5	198.4	197.4	196.5	233.5	202.4	199.9	188.0	2,250.0	2,155.2	2,096.3	1,894.7	اقتطاعات تقاعدية			
Foreign grants	0.0	0.0	0.0	0.0	0.0	0.0	0.0	0.0	0.0	0.0	0.0	0.0	0.0	0.0	0.0	0.0	0.0	0.0	المنح الخارجية			
Other Revenues	1219.5	981.5	145.1	84.1	102.8	74.2	76.7	83.3	78.6	95.7	224.0	118.8	64.1	72.2	981.5	881.4	724.2	629.2	الإيرادات الأخرى			
Total Expenditures	2,215.7	1,977.9	190.5	189.3	190.4	186.5	192.2	184.2	180.7	211.4	174.8	172.8	172.2	170.8	1,977.9	1,798.4	1,661.0	1,604.0	اجمالي الإنفاق			
Current Expenditures	2214.3	1975.1	190.0	189.1	190.4	186.5	192.2	184.0	180.4	211.4	174.8	172.6	172.2	170.8	1,975.1	1,796.4	1,660.2	1,603.2	النفقات الجارية			
Capital Expenditures	1.4	2.8	0.5	0.2	0.0	0.0	0.0	0.2	0.3	0.0	0.0	0.2	0.0	0.0	2.8	2.0	0.8	0.8	النفقات الرأسمالية			
Deficit/Surplus																			العجز/الوفر			
Including Grants	1,421.3	1,253.6	158.5	96.1	111.3	86.6	82.9	97.5	95.3	80.9	282.7	148.4	91.8	89.4	1,253.6	1,238.2	1,159.5	919.9	بعد المنح			
Excluding Grants	1,421.3	1,253.6	158.5	96.1	111.3	86.6	82.9	97.5	95.3	80.9	282.7	148.4	91.8	89.4	1,253.6	1,238.2	1,159.5	919.9	قبل المنح			

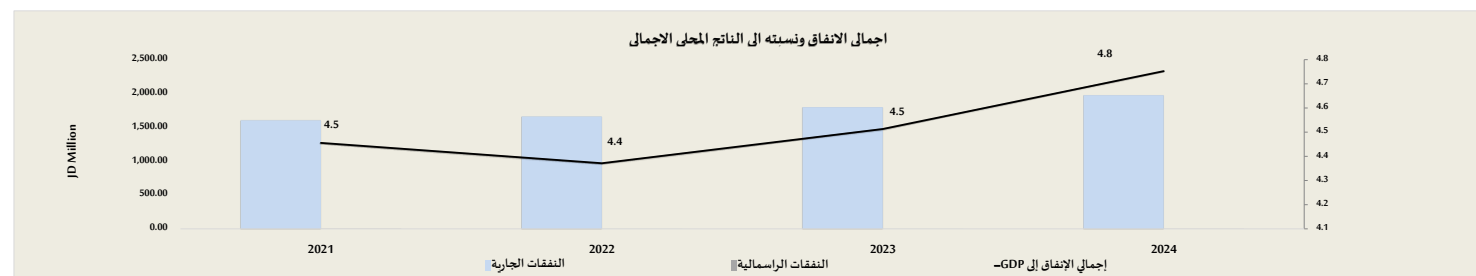
Memorandum Items	2025		2024		2025													2024	2023	2022	2021	بنود تذكيرية
	كانون 1/2-كانون 1/1		كانون 1/1	تشرين 2/2	تشرين 1/1	أيلول	أب	تموز	حزيران	ايار	نيسان	آذار	شباط	كانون 2/2								
	Jan-Dec.		Dec	Nov	Oct	Sep.	Aug.	Jul.	Jun.	May	Apr.	Mar.	Feb.	Jan.								
Primary Balance (JD million)	1421.3	1253.6	158.5	96.1	111.3	86.6	82.9	97.5	95.3	80.9	282.7	148.4	91.8	89.4	1253.6	1238.2	1159.5	919.9	العجز / الوفر الأولي (مليون دينار)			
Current Balance (JD million)	1422.7	1256.4	159.0	96.3	111.3	86.6	82.9	97.7	95.6	80.9	282.7	148.6	91.8	89.4	1256.4	1240.2	1160.3	920.7	العجز / الوفر الجاري (مليون دينار)			
Total Revenues/Total Expenditures	164.1	163.4	183.2	150.8	158.4	146.4	143.1	152.9	152.8	138.3	261.7	185.9	153.3	152.4	163.4	168.9	169.8	157.4	نسبة اجمالي الإيرادات الى اجمالي النفقات			
Domestic Revenues/Current Expend	164.3	163.6	183.7	150.9	158.4	146.4	143.1	153.1	153.0	138.3	261.7	186.1	153.3	152.4	163.6	169.0	169.9	157.4	نسبة الإيرادات المحلية الى النفقات الجارية			
Domestic Revenues/Total Expend	164.1	163.4	183.2	150.8	158.4	146.4	143.1	152.9	152.8	138.3	261.7	185.9	153.3	152.4	163.4	168.9	169.8	157.4	نسبة الإيرادات المحلية الى اجمالي الإنفاق			
نسبة العجز/الوفر الكلي الى الناتج المحلي الاجمالي (%)																						
Overall deficit/surplus as percent of GDP (%)																						
Including Grants	3.2	3.0	4.3	2.6	3.1	2.4	2.5	2.9	2.9	2.4	8.5	4.5	2.8	2.7	3.0	3.1	3.1	2.6	بعد المنح			
Excluding Grants	3.2	3.0	4.3	2.6	3.1	2.4	2.5	2.9	2.9	2.4	8.5	4.5	2.8	2.7	3.0	3.1	3.1	2.6	قبل المنح			



جدول رقم (26) : اجمالي نفقات المؤسسة العامة للضمان الاجتماعي وصندوق استثمار اموال الضمان الاجتماعي
Table(26): Total expenditures of the Social Security Institution and the Social Security Investment Fund

JD Million	2025	2024	أولي 2025												2024	2023	2022	2021	مليون دينار
	كانون ثاني - كانون أول		كانون أول	تشرين ثاني	تشرين أول	أيلول	أب	تموز	حزيران	أيار	نيسان	آذار	شباط	كانون ثاني	فعلي				
	Jan. - Dec.		Dec.	Nov.	Oct.	Sep.	Aug.	Jul.	Jun.	May	Apr.	Mar.	Feb.	Jan.	Actual				
Current expenditures	2,214.3	1,975.1	190.0	189.1	190.4	186.5	192.2	184.0	180.4	211.4	174.8	172.6	172.2	170.8	1,975.1	1,796.4	1,660.2	1,603.2	النفقات الجارية
Compensation of employees	18.8	21.1	1.5	1.5	1.5	1.5	1.5	1.5	1.5	1.6	1.6	1.6	1.7	1.7	21.1	21.0	19.4	19.3	تعويضات الموظفين
Wages, salaries and allowances	15.9	17.6	1.3	1.3	1.3	1.3	1.3	1.3	1.3	1.3	1.3	1.3	1.4	1.4	17.6	17.5	16.5	16.5	الرواتب والاجور والعلوات
Social security	2.9	3.5	0.2	0.2	0.2	0.2	0.2	0.2	0.2	0.3	0.3	0.3	0.3	0.3	3.5	3.5	3.0	2.8	الضمان الاجتماعي
Purchases of goods and services	4.5	4.7	1.1	0.3	0.8	0.2	0.4	0.2	0.7	0.2	0.2	0.2	0.2	0.2	4.7	8.7	3.6	4.0	المشتريات من السلع والخدمات
Interest payments	0.0	0.0	0.0	0.0	0.0	0.0	0.0	0.0	0.0	0.0	0.0	0.0	0.0	0.0	0.0	0.0	0.0	0.0	فوائد القروض
Internal	0.0	0.0	0.0	0.0	0.0	0.0	0.0	0.0	0.0	0.0	0.0	0.0	0.0	0.0	0.0	0.0	0.0	0.0	الفوائد الداخلية
External	0.0	0.0	0.0	0.0	0.0	0.0	0.0	0.0	0.0	0.0	0.0	0.0	0.0	0.0	0.0	0.0	0.0	0.0	الفوائد الخارجية
Subsidies	0.0	0.0	0.0	0.0	0.0	0.0	0.0	0.0	0.0	0.0	0.0	0.0	0.0	0.0	0.0	0.0	0.0	0.0	الإعانات
Grants	0.0	0.0	0.0	0.0	0.0	0.0	0.0	0.0	0.0	0.0	0.0	0.0	0.0	0.0	0.0	0.0	0.0	0.0	دعم وحدات حكومية عامة
Pension and Compensation	2,126.0	1,931.9	184.5	184.0	184.2	183.6	180.3	181.3	176.2	173.8	171.4	169.6	169.2	167.9	1,931.9	1,749.3	1,619.0	1,563.0	التقاعد و التعويضات
Social Assiatance	0.0	0.0	0.0	0.0	0.0	0.0	0.0	0.0	0.0	0.0	0.0	0.0	0.0	0.0	0.0	0.0	0.0	0.0	مساعدات اجتماعية
Other Expenditures	64.9	17.4	2.9	3.2	3.9	1.2	10.0	1.0	1.9	35.8	1.6	1.3	1.1	1.0	17.4	17.4	18.1	16.9	نفقات اخرى
Military Expenditures	0.0	0.0	0.0	0.0	0.0	0.0	0.0	0.0	0.0	0.0	0.0	0.0	0.0	0.0	0.0	0.0	0.0	0.0	مخصصات الجهاز العسكري
Capital expenditures	1.4	2.8	0.5	0.2	0.0	0.0	0.0	0.2	0.3	0.0	0.0	0.2	0.0	0.0	2.8	2.0	0.8	0.8	النفقات الرأسمالية
Total expenditures	2,215.7	1,977.9	190.5	189.3	190.4	186.5	192.2	184.2	180.7	211.4	174.8	172.8	172.2	170.8	1,977.9	1,798.4	1,661.0	1,604.0	مجموع النفقات العامة

Memorandum Items	2025	2024	أولي 2025												2024	2023	2022	2021	بنود تذكيرية
	كانون ثاني - كانون أول		كانون أول	تشرين ثاني	تشرين أول	أيلول	أب	تموز	حزيران	أيار	نيسان	آذار	شباط	كانون ثاني	نسبة الى الناتج المحلي الاجمالي (%)				
	Jan. - Dec.		Dec.	Nov.	Oct.	Sep.	Aug.	Jul.	Jun.	May	Apr.	Mar.	Feb.	Jan.	In percent of GDP				
Total Expenditures	5.1	4.8	5.2	5.2	5.2	5.1	5.8	5.6	5.4	6.4	5.3	5.2	5.2	5.2	4.8	4.5	4.4	4.5	اجمالي الاتفاق
Current Expenditures	5.1	4.7	5.2	5.2	5.2	5.1	5.8	5.5	5.4	6.4	5.3	5.2	5.2	5.2	4.7	4.5	4.4	4.5	النفقات الجارية
Capital Expenditures	0.0	0.0	0.0	0.0	0.0	0.0	0.0	0.0	0.0	0.0	0.0	0.0	0.0	0.0	0.0	0.0	0.0	0.0	النفقات الرأسمالية
Current Expenditures,of which:	99.9	99.9	99.7	99.9	100.0	100.0	100.0	99.9	99.8	100.0	100.0	99.9	100.0	100.0	99.9	99.9	100.0	100.0	النفقات الجارية، منها:
Compensation of employees	0.8	1.1	0.8	0.8	0.8	0.8	0.8	0.8	0.9	0.7	0.9	0.9	1.0	1.0	1.1	1.2	1.2	1.2	تعويضات العاملين
Other Expenditures	2.9	0.9	1.5	1.7	2.0	0.6	5.2	0.5	1.1	16.9	0.9	0.8	0.6	0.6	0.9	1.0	1.1	1.1	نفقات اخرى
Purchases of goods and Services	0.2	0.2	0.6	0.2	0.4	0.1	0.2	0.1	0.4	0.1	0.1	0.1	0.1	0.1	0.2	0.5	0.2	0.2	المشتريات من السلع والخدمات



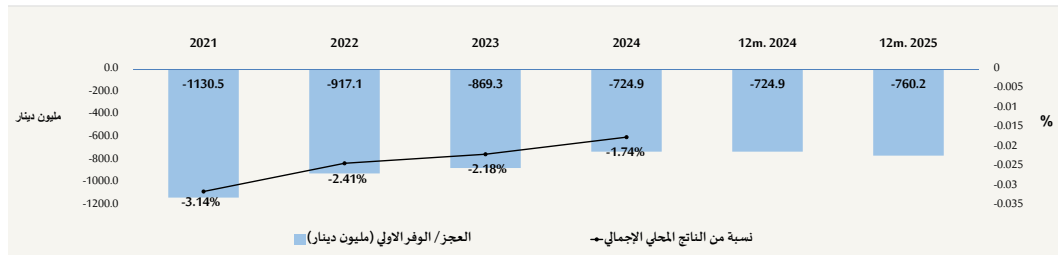
جدول رقم (27) : خلاصة الموازنة العامة للحكومة المركزية / موازنة (تابع)

Table (27): SUMMARY OF CENTRAL GOVERNMENT BUDGET/ GENERAL BUDGET (Cont.)

JD Million

	كانون 1-2/ كانون 1		2025												2024	2025	2024	2023	2022	2021*	اجمالي الإيرادات والمنح الخارجية الإيرادات المحلية**	
	Jan.- Dec.		1/ كانون	2/ تشرين	1/ تشرين	ايلول	اب	تموز	حزيران	ايار	نيسان	آذار	شباط	2/ كانون	كانون 1/	موازنة	فعلي					
	2025	2024	Dec.	Nov.	Oct.	Sep.	Aug.	Jul.	Jun.	May	Apr.	Mar.	Feb.	Jan.	Dec.	Budget	Actual					
Total Revenues and Grants	9996.3	9439.1	1607.8	683.2	720.3	760.9	677.0	856.2	602.1	759.7	1165.6	715.9	624.4	823.1	1478.0	10232.6	9439.1	9143.7	8914.1	8128.2	اجمالي الإيرادات والمنح الخارجية	
Domestic Revenues	9312.3	8734.5	968.9	680.1	710.1	759.4	675.8	849.3	601.7	759.6	1147.4	715.9	622.7	821.4	862.3	9498.3	8734.5	8432	8121.9	7324.9	الإيرادات المحلية**	
Tax revenues	6838.9	6404.9	641.3	550.0	525.6	526.3	500.8	692.7	447.1	503.7	869.7	492.2	486.7	602.8	565.1	7122.5	6404.9	6184.2	6047.9	5626.9	إيرادات ضريبية	
Pension Contribution	4.0	4.5	0.5	0.3	0.4	0.3	0.5	0.3	0.3	0.3	0.3	0.3	0.3	0.1	0.7	4.5	4.5	5.4	4.9	7.5	اقتطاعات تقاعدية	
Other Revenues	2469.3	2325.1	327.1	129.8	184.1	232.8	174.5	156.3	154.3	255.5	277.4	223.4	135.7	218.5	296.6	2371.3	2325.1	2242.4	2069.1	1690.4	الإيرادات الأخرى	
Foreign grants	684.0	704.6	639.0	3.1	10.2	1.5	1.2	6.9	0.4	0.1	18.2	0.0	1.7	1.7	615.6	734.4	704.6	711.7	792.2	803.3	المنح الخارجية	
Total Expenditures	12252.6	11537.6	1453.4	1029.1	1010.4	964.2	987.1	1039.1	900.3	1070.6	1097.8	887.5	968.3	844.7	1416.5	12490.8	11537.6	11004.0	10466.6	9858.8	اجمالي الانفاق	
Current Expenditures	10852.2	10368.0	1102.7	924.0	900.7	855.0	893.3	923.7	807.4	976.6	932.7	812.2	899.6	824.3	1207.9	11022.1	10368.0	9626.8	8954.3	8720.6	التنفقات الجارية	
Capital Expenditures	1400.4	1169.6	350.7	105.1	109.7	109.2	93.8	115.4	92.9	94.0	165.1	75.3	68.7	20.4	208.6	1468.7	1169.6	1377.2	1512.3	1138.2	التنفقات الرأسمالية	
Deficit/Surplus																					العجز/ الوفر	
Including Grants	-2256.3	-2098.5	154.4	-345.9	-290.1	-203.3	-310.1	-182.8	-298.2	-310.9	67.8	-171.6	-343.9	-21.6	61.5	-2258.2	-2098.5	-1860.3	-1552.5	-1730.6	بعد المنح	
Excluding Grants	-2940.3	-2803.1	-484.6	-349.0	-300.4	-204.8	-311.2	-189.8	-298.6	-311.1	49.6	-171.6	-345.6	-23.2	-554.1	-2992.5	-2803.1	-2572.1	-2344.7	-2533.9	قبل المنح	

* تتضمن ملحق موازنة لعام 2021
** الإيرادات المحلية باستثناء الرسوم والضرائب



Memorandum Items	كانون 1-2/ كانون 1		2025	2024	2023	2022	2021	بنود تكميلية
	Jan.- Dec.		موازنة					
	2025	2024	Budget					
Primary Balance (JD million)	-760.2	-724.9	-792.5	-724.9	-869.3	-917.1	-1130.5	العجز / الوفر الأولي (مليون دينار)
Current Balance (JD million)	-1539.9	-1633.5	-1523.8	-1194.9	-1194.9	-832.3	-1395.7	العجز / الوفر الجاري (مليون دينار)
Total Revenues/Total Expenditures	81.6	81.8	81.9	81.8	83.1	85.2	82.4	نسبة إجمالي الإيرادات إلى إجمالي النفقات
Domestic Revenues/Current Expenditures	85.8	84.2	86.2	84.2	87.6	90.7	84.0	نسبة الإيرادات المحلية إلى النفقات الجارية
Domestic Revenues/Total Expenditures	76.0	75.7	76.0	75.7	76.6	77.6	74.3	نسبة الإيرادات المحلية إلى إجمالي الانفاق
Grants to Capital Expenditures	48.8	60.2	50.0	60.2	51.7	52.4	70.6	نسبة المنح إلى النفقات الرأسمالية
نسبة العجز/الوفر الكلي إلى الناتج المحلي الإجمالي								
Overall Deficit/Surplus as percent of GDP								
Including Grants	-5.2	-5.0	-5.7	-5.0	-4.7	-4.1	-4.8	بعد المنح
Excluding Grants	-6.7	-6.7	-7.5	-6.7	-6.5	-6.2	-7.0	قبل المنح


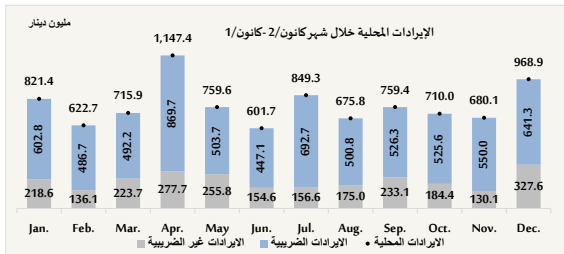
جدول رقم (28) : الإيرادات المحلية للحكومة المركزية / موازنة (تابع)

TABLE (28): DOMESTIC REVENUES OF CENTRAL GOVERNMENT BUDGET/ GENERAL BUDGET (Cont.)

جدول رقم (28) : الإيرادات المحلية للحكومة المركزية/ موازنة

TABLE (28): DOMESTIC REVENUES OF CENTRAL GOVERNMENT BUDGET/ GENERAL BUDGET

Million JD	كانون/2-كانون/1		2025													2024	2025	2024	2023	2022	2021*	مليون دينار
	Jan.-Dec.		1/كانون	2/نشرين	1/نشرين	أيلول	أب	تموز	حزيران	أيار	نيسان	أذار	شباط	2/كانون	1/كانون	موازنة						
	2025	2024															Dec.					
Tax Revenues	6,838.9	6,405.0	641.3	550.0	525.6	526.3	500.8	692.7	447.1	503.7	869.7	492.2	486.7	602.8	565.1	7,122.5	6,405.0	6,184.2	6,047.9	5,626.9	الإيرادات الضريبية	
Taxes on income and profits, of which:	1,784.6	1,799.8	159.3	76.0	79.2	72.7	61.6	218.7	83.7	96.0	518.6	120.6	71.0	227.2	145.0	1,832.5	1,799.8	1,763.1	1,548.2	1,179.6	الضرائب على الدخل والإرباح منها:	
Income Tax from Individuals , of which	408.5	396.2	31.4	31.6	34.9	33.1	30.8	33.0	27.2	31.9	55.6	35.1	29.7	34.4	30.6	400.0	396.2	361.6	328.2	276.8	الأفراد	
Individuals	63.3	64.8	1.7	5.2	8.1	6.7	6.2	3.5	2.2	3.0	17.9	3.6	2.3	3.0	2.5	80.0	64.8	63.7	62.0	48.5		
Salaried Employees	345.2	331.4	29.8	26.4	26.8	26.4	24.5	29.5	25.0	28.9	37.7	31.5	27.3	31.4	28.1	320.0	331.4	297.9	266.2	228.3	الموظفون والمستخدمون	
Income Tax from Companies & Projects	1,227.7	1,229.7	106.4	42.5	29.4	37.1	27.3	162.7	51.5	59.1	415.5	83.0	37.3	175.8	89.5	1,257.5	1,229.7	1,276.5	1,094.6	802.8	ضرائب الدخل من الشركات ومشروعات أخرى	
National contribution account	148.5	173.9	21.5	2.0	15.0	2.5	3.5	23.0	5.0	5.0	47.5	2.5	4.0	17.0	24.9	175.0	173.9	125.0	125.3	100.0	حساب المساهمة الوطنية	
Taxes on Financial Transactions (real- estates tax)	113.6	109.2	12.1	9.5	10.6	10.5	10.9	10.8	5.9	10.1	9.2	6.8	10.8	6.4	9.6	127.0	109.2	103.0	99.5	70.6	الضرائب على المعاملات المالية(ضريبة بيع العقار)	
Taxes on Goods and Services	4,657.2	4,238.2	417.4	442.5	413.4	423.9	405.8	441.6	338.4	373.5	324.6	344.3	383.0	348.8	388.6	4,849.0	4,238.2	4,077.9	4,167.5	4,038.7	الضرائب على السلع والخدمات	
General Taxes on Goods and Services:	4,657.2	4,238.2	417.4	442.5	413.4	423.9	405.8	441.6	338.4	373.5	324.6	344.3	383.0	348.8	388.6	4,849.0	4,238.2	4,077.9	4,167.5	4,038.7	الضريبة العامة على السلع والخدمات	
Sales Tax on Imported Goods	1,276.8	1,072.7	110.9	125.3	165.4	106.7	118.4	114.9	78.3	106.2	80.2	96.1	80.9	93.4	141.7	1,424.0	1,072.7	1,104.3	1,148.7	1,090.5	ضريبة مبيعات السلع المستوردة	
Sales Tax on Domestic Goods	1,404.0	1,256.4	118.9	137.8	94.9	140.5	134.8	137.2	105.1	115.8	96.3	95.6	101.8	125.1	82.5	1,400.0	1,256.4	1,230.3	1,236.0	1,267.4	ضريبة مبيعات السلع المحلية	
Sales Tax on Services	703.4	639.2	65.9	71.5	54.9	64.9	52.9	62.2	54.7	55.0	50.7	57.7	56.1	57.1	58.4	750.0	639.2	620.5	569.1	458.5	ضريبة مبيعات الخدمات	
Sales Tax on Commercial Sector	1,273.0	1,270.0	121.6	107.9	98.2	111.9	99.7	127.2	100.3	96.5	97.4	94.9	144.2	73.1	105.9	1,275.0	1,270.0	1,122.9	1,213.6	1,223.3	ضريبة مبيعات على القطاع التجاري	
Taxes on International Trade & Transactions	263.4	257.7	32.4	22.0	22.4	19.3	22.5	21.6	19.0	24.1	17.4	20.5	21.9	20.4	21.9	289.0	257.7	240.1	232.7	338.0	الضرائب على التجارة و المعاملات الدولية	
Customs Duties and Fees	234.6	226.7	27.7	20.3	21.4	17.6	20.2	20.4	17.2	20.4	15.3	18.5	16.8	18.7	19.5	264.0	226.7	215.3	210.4	315.1	الرسوم الجمركية	
Customs Fines	28.7	31.1	4.6	1.7	1.0	1.7	2.3	1.2	1.8	3.7	2.0	1.9	5.1	1.7	2.4	25.0	31.1	24.9	22.3	22.8	الغرامات الجمركية	
Tax on Grants	20.2	0.0	20.2	0.0	0.0	0.0	0.0	0.0	0.0	0.0	0.0	0.0	0.0	0.0	0.0	25.0	0.0	0.0	0.0	0.0	الضرائب على المنح	
Pension Contributions	4.0	4.5	0.5	0.3	0.4	0.3	0.5	0.3	0.3	0.3	0.3	0.3	0.3	0.1	0.7	4.5	4.5	5.3	4.9	7.5	الإقتطاعات التقاعدية	
Other Revenues	2,469.3	2,325.1	327.1	129.8	184.1	232.8	174.5	156.3	154.3	255.5	277.4	223.4	135.7	218.5	296.6	2,371.3	2,325.1	2,242.4	2,069.1	1,690.4	الإيرادات الأخرى	
Revenues from selling goods & services, of which:	981.7	915.2	96.4	72.5	99.7	81.8	84.1	93.2	72.3	83.8	81.1	65.4	74.3	77.0	91.4	1,032.0	915.2	898.3	886.3	838.4	إيرادات بيع السلع والخدمات، منها:	
Land Registration	144.6	137.9	15.1	12.0	13.6	13.6	13.3	14.6	7.8	12.3	11.1	8.6	13.0	9.7	12.5	170.0	137.9	138.4	152.5	131.6	تسجيل الأراضي	
Revenue Stamps	221.0	198.5	25.0	14.9	20.1	17.3	17.7	20.9	18.9	17.3	18.2	14.9	17.4	18.6	20.4	225.0	198.5	205.2	204.3	175.9	طوابع الواردات	
Other fees	456.8	433.1	51.1	34.0	45.3	36.0	38.5	40.7	34.4	38.6	38.4	32.1	32.9	34.7	47.8	500.5	433.1	408.9	387.8	396.5	رسوم مختلفة(مختلعة)	
Miscellaneous license fees	159.3	145.7	5.3	11.7	20.8	15.0	14.6	17.0	11.2	15.7	13.4	9.7	11.0	14.0	10.7	136.5	145.7	145.8	141.6	134.4	رسوم وخصم	
Property Income, of which:	670.8	749.8	147.7	14.6	28.1	46.5	36.7	15.2	43.5	70.1	115.9	90.2	15.3	47.0	126.3	622.8	749.8	607.1	458.6	357.9	إيرادات دخل الملكية، منها:	
Interests	8.9	8.3	0.9	0.1	2.0	0.1	0.0	0.0	0.9	0.2	2.2	2.6	0.0	0.0	0.9	8.5	8.3	7.1	2.8	5.2	فوائد القروض المستردة	
Financials Surplus	625.1	704.6	144.9	12.6	24.2	13.5	33.9	43.3	37.3	66.7	111.7	84.8	12.3	40.1	123.6	565.3	704.6	559.5	423.7	335.2	الوائض المالية	
Miscellaneous Revenues, of which:	816.8	660.2	82.9	42.6	56.2	104.4	53.8	47.9	38.5	101.6	80.3	67.9	46.2	94.5	78.9	716.5	660.2	737.0	724.3	494.1	إيرادات مختلفة، منها:	
Mining Revenues	85.0	94.3	29.4	0.0	0.4	50.0	0.0	0.4	0.0	0.0	0.3	4.3	0.0	0.3	64.4	70.0	94.3	125.0	183.9	45.1	عائدات التعدين	
Repayments	29.1	21.5	3.1	1.5	4.0	0.1	0.3	1.1	2.1	3.3	2.4	11.0	0.0	0.2	2.9	34.0	21.5	27.5	17.0	26.7	إقباط القروض المستردة	
Replacement of customs services on exempted goods	88.4	84.2	9.1	6.9	9.0	7.1	7.8	8.4	5.6	7.7	6.1	7.5	6.2	7.0	9.1	85.0	84.2	80.4	74.4	57.5	بدل خدمات جمركية على البضائع المعفاة	
Revenue from the supply of state revenues	173.4	146.1	16.1	13.7	14.9	15.4	14.8	14.5	12.1	18.2	13.3	15.1	14.5	10.9	13.9	160.0	146.1	147.5	126.6	134.0	الإيرادات الناجمة عن توريد إيرادات الدولة	
Total Domestic Revenues	9,312.3	8,734.6	968.9	680.1	710.0	759.4	675.8	849.3	601.7	759.6	1,147.4	715.9	622.7	821.4	862.3	9,498.3	8,734.6	8,432	8,121.9	7,324.9	مجموع الإيرادات المحلية**	



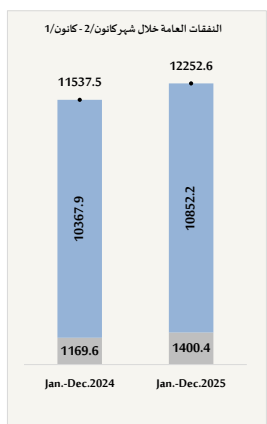
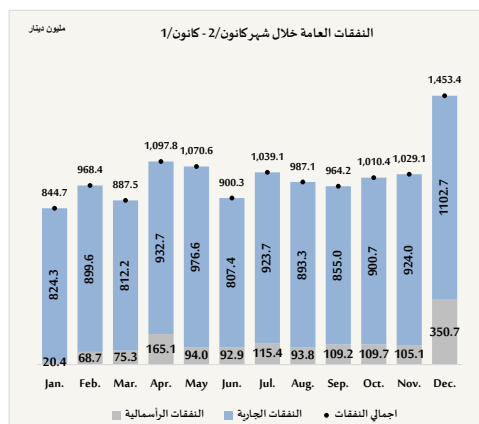
Memorandum Items	كانون/2-كانون/1		2025	2024	2023	2022	2021	بنود تكميلية
	Jan.-Dec.							
	2025	2024	موازنة	Budget				
In percent of GDP								
Domestic Revenues	21.3	21.0	23.9	21.0	21.2	21.4	20.3	نسبة من الناتج المحلي الإجمالي %
Tax Revenues	15.6	15.4	17.9	15.4	15.5	15.9	15.6	الإيرادات الضريبية
Pension Contributions	0.0	0.0	0.01	0.0	0.0	0.0	0.0	الإقتطاعات التقاعدية
Other Revenues	5.6	5.6	6.0	5.6	5.4	4.7	4.7	الإيرادات الأخرى
In percent of domestic revenue								
Tax Revenues, of which:	73.4	73.3	75.0	73.3	73.3	74.5	76.8	الإيرادات الضريبية، منها:
Taxes on income and profits	19.2	20.6	19.3	20.6	20.9	19.1	16.1	الضرائب على الدخل والإرباح
Taxes on Goods and Services	50.0	48.5	51.1	48.5	48.4	51.3	55.1	الضرائب على السلع والخدمات
Taxes on International Trade & Trans.	2.8	3.0	3.0	3.0	2.8	2.9	4.6	الضرائب على التجارة و المعاملات الدولية
Pension Contributions	0.0	0.1	0.0	0.1	0.1	0.1	0.1	الإقتطاعات التقاعدية
Other Revenues	26.5	26.6	25.0	26.6	26.6	25.5	23.1	الإيرادات الأخرى

TABLE (29): GENERAL EXPENDITURES OF CENTRAL GOVERNMENT/ GENERAL BUDGET (Cont.)

JD Million

	كانون-2، كانون/1		2025											2024	2025	2024	2023	2022	2021*	مليون دينار	
	Jan.-Dec.		كانون/1	تشرين/2	تشرين/1	أيلول	أب	تموز	حزيران	ايار	نيسان	آذار	شباط	كانون/2	كانون/1						موازنة
	2025	2024	Dec.	Nov.	Oct.	Sep.	Aug.	Jul.	Jun.	May	Apr.	Mar.	Feb.	Jan.	Dec.						Budget
Current Expenditures	10,852.2	10,367.9	1,102.7	924.0	900.7	855.0	893.3	923.7	807.4	976.6	932.7	812.2	899.6	824.3	1,207.8	11,022.1	10,367.9	9,626.8	8,954.3	8,720.6	النفقات الجارية
Compensation of employees	2,058.2	1,994.4	215.2	173.1	176.9	153.2	164.1	169.7	167.3	170.4	171.7	168.2	166.5	162.0	184.4	2,150.2	1,994.4	1,953.9	1,848.7	1,771.3	تعويضات العاملين
Wages, Salaries and Allowances	1,831.7	1,778.5	187.8	151.7	149.9	144.3	145.6	150.6	148.9	152.7	148.9	153.8	149.6	147.8	161.1	1,917.7	1,778.5	1,743.9	1,669.7	1,595.0	الرواتب والامور والملاوات
Social Security	226.5	215.9	27.5	21.4	27.1	8.9	18.4	19.1	18.4	17.6	22.7	14.4	16.9	14.1	23.3	232.5	215.9	210.0	179.1	176.3	مساهمات الضمان الاجتماعي
Purchases of Goods and Services	512.9	461.4	116.2	33.9	42.5	45.6	40.9	33.2	47.1	39.0	33.1	32.6	39.9	9.0	76.0	532.8	461.4	427.8	417.3	441.7	استخدام السلع والخدمات
Interest Payments (Commitment Basis)	2,180.0	2,078.2	83.4	162.0	203.0	178.0	183.6	219.2	128.2	213.6	244.1	159.0	185.6	220.3	115.6	2,200.0	2,078.2	1,702.8	1,427.6	1,403.4	قوائد القروض (على اساس الاستحقاق)
Internal	1,276.5	1,239.9	23.6	80.7	100.6	155.5	135.2	91.7	98.3	105.3	130.1	137.0	135.8	82.8	78.5	1,280.0	1,239.9	1,030.7	959.5	977.1	الداخلية
External	903.5	838.3	59.9	81.3	102.4	22.5	48.4	127.5	29.9	108.3	114.0	22.0	49.8	137.4	37.1	920.0	838.3	672.1	468.1	426.3	الخارجية
Subsidies	494.1	432.0	112.5	87.9	22.6	19.9	52.5	26.0	19.5	68.6	26.1	19.0	22.6	16.8	210.6	496.8	432.0	354.6	240.4	238.1	الاعانات
Subsidies for Non Financial Public Institutions	248.9	211.4	18.8	17.4	22.5	19.8	22.4	26.0	19.3	24.3	25.9	18.7	17.3	16.6	20.3	250.9	211.4	194.5	176.5	180.4	الاعانات للمؤسسات عامة غير مالية
Subsidies for Non Financial Private Institutions	0.0	0.0	0.0	0.0	0.0	0.0	0.0	0.0	0.0	0.0	0.0	0.0	0.0	0.0	0.0	0.0	0.0	0.0	1.6	0.8	الاعانات للمؤسسات خاصة غير مالية
Goods Subsidies, of which:	242.0	217.6	93.0	70.0	0.0	0.0	30.0	0.0	0.0	44.0	0.0	0.0	5.0	0.0	190.0	242.5	217.6	157.0	60.0	55.0	اعانات دعم السلع
Strategic food Subsidies	242.0	217.6	93.0	70.0	0.0	0.0	30.0	0.0	0.0	44.0	0.0	0.0	5.0	0.0	190.0	242.5	217.6	157.0	0.0	0.0	دعم السلع الغذائية الاسرائيلية
Provincial councils maintenance	3.2	3.1	0.7	0.5	0.1	0.1	0.2	0.1	0.2	0.3	0.2	0.3	0.3	0.2	0.3	3.4	3.1	3.1	2.3	2.0	إدامة عمل مجالس المحافظات
Grants	31.6	28.0	3.6	2.2	2.2	2.2	2.7	3.1	2.3	2.7	2.7	2.7	3.1	2.2	1.8	31.6	28.0	25.9	20.1	20.2	الدعم لوحدات حكومية عامة
Social Benefits	2,175.8	2,077.0	197.6	179.1	181.4	177.7	176.1	181.2	173.8	203.9	188.2	173.6	177.0	166.3	190.2	2,206.7	2,077.0	2,013.1	1,986.0	1,892.9	المنافع الاجتماعية
Pensions and Compensation	1,751.3	1,693.3	110.7	150.1	150.1	149.9	148.9	149.2	148.8	148.5	155.2	148.2	149.0	142.8	141.1	1,755.0	1,693.3	1,660.0	1,638.4	1,605.0	القاعد والتعويضات
Social Assistances	424.5	383.7	86.9	29.1	31.3	27.8	27.2	32.0	25.0	55.4	33.0	25.4	28.0	23.5	49.1	451.7	383.7	353.1	347.7	287.9	مساهمات اجتماعية ، منها :
Medical treatments	123.0	75.0	56.8	4.1	6.3	3.0	3.0	6.0	0.0	30.3	1.5	4.0	8.0	0.0	16.6	135.0	75.0	70.0	77.9	75.0	معالجات طبية
National Aid Fund	264.9	255.6	26.8	22.4	22.2	21.9	21.2	22.6	21.7	21.2	26.8	20.3	17.1	20.7	26.4	280.0	255.6	242.4	241.0	184.4	صندوق المعونة الوطنية
Miscellaneous Expenditures, of which:	221.8	185.9	31.7	13.2	15.9	13.5	22.0	20.0	16.2	14.7	13.0	17.4	40.1	4.0	30.7	226.3	185.9	150.1	168.3	203.4	نفقات اخرى متنوعة، منها:
Payment of prior obligations	67.8	60.2	22.4	5.5	9.3	2.0	3.0	6.5	2.5	3.8	3.2	3.7	5.9	0.0	22.4	70.0	60.2	49.8	51.8	83.7	تسديد التزامات سابقة
Scholarships and Training	26.8	6.2	0.9	2.3	3.1	0.5	3.6	0.5	3.9	1.2	0.0	6.5	4.3	0.1	2.3	28.1	6.2	7.2	6.4	6.6	البعثات العلمية ومنح دراسية وتدريب
Military Expenditures	3,177.8	3,111.0	342.5	272.6	256.2	265.0	251.4	271.3	253.0	263.7	253.8	239.7	264.8	243.8	398.5	3,177.8	3,111.0	2,998.7	2,845.9	2,749.6	مخصصات الجهاز العسكري
Capital Expenditures	1,400.4	1,169.6	350.7	105.1	109.7	109.2	93.8	115.4	92.9	94.0	165.1	75.3	68.7	20.4	208.6	1,468.7	1,169.6	1,377.2	1,512.3	1,138.2	النفقات الرأسمالية
Total Expenditures	12,252.6	11,537.5	1,453.4	1,029.1	1,010.4	964.2	987.1	1,039.1	900.3	1,070.6	1,097.8	887.5	968.4	844.7	1,416.4	12,490.8	11,537.5	11,004.0	10,466.6	9,858.8	اجمالي النفقات

* الصفر لسنين 2021



Memorandum Items	كانون-2، كانون/1		2025	2024	2023	2022	2021	بنود تنبؤية
	Jan.- Dec.		موازنة					
	2025	2024	Budget					
Total Expenditures	28.0	27.7	31.4	27.7	27.6	27.5	27.4	الاجمالي الاتفق
Current Expenditures	24.8	24.9	27.7	24.9	24.2	23.6	24.2	النفقات الجارية
Capital Expenditures	3.2	2.8	3.7	2.8	3.5	4.0	3.2	النفقات الرأسمالية
	نسبة الى الناتج المحلي الاجمالي (%)							
	In percent of GDP							
Current Expenditures, of which:	88.6	89.9	88.2	89.9	87.5	85.6	88.5	النفقات الجارية، منها:
Compensation of employees	16.8	17.3	17.2	17.3	17.8	17.7	18.0	تعويضات العاملين
Interest Payments (commit. basis)	17.8	18.0	17.6	18.0	15.5	13.6	14.2	قوائد القروض (على اساس الاستحقاق)
Subsidies	4.0	3.7	4.0	3.7	3.2	2.3	2.4	الاعانات
Social Benefits	17.8	18.0	17.7	18.0	18.3	19.0	19.2	المنافع الاجتماعية
Military Expenditures	25.9	27.0	25.4	27.0	27.3	27.2	27.9	مخصصات الجهاز العسكري
Capital Expenditures	11.4	10.1	11.8	10.1	12.5	14.4	11.5	النفقات الرأسمالية

جدول رقم (30) : توزيع النفقات الجارية حسب التصنيف الوظيفي للحكومة المركزية/ موازنة

TABLE (30):DISTRIBUTION OF CURRENT EXPENDITURES OF BUDGETARY CENTRAL GOVERNMENT

ACCORDING TO FUNCTIONAL TYPE

JD Million

مليون دينار

	كانون-2/ كانون1/		2025	2024	2023	2022	2021**	
	Jan.-Dec.							
	2025	2024						
General public services	2770.7	2778.1	2841.7	2778.1	2187.6	1931.7	1892.0	الخدمات العمومية
Defense	1402.2	1373.9	1406.8	1373.9	1329.2	1266.3	1198.0	الدفاع
Public order and safety	1601.7	1568.6	1609.6	1568.6	1518.7	1446.0	1431.4	النظام العام وشؤون السلامة
Economic affairs	179.0	176.4	202.5	176.4	270.0	170.4	202.3	الشؤون الاقتصادية
Environmental protection	3.7	3.7	4.0	3.7	3.5	3.2	3.0	حماية البيئة
Housing and community amenities	48.3	29.4	33.9	29.4	28.0	24.9	25.1	الإسكان والمرافق المجتمعية
Health	1029.0	992.5	1041.1	992.5	926.8	826.0	882.7	الصحة
Recreation, culture and religion	167.7	160.3	174.6	160.3	153.5	147.8	141.1	الترفيه والثقافة والدين
Education	1308.4	1194.4	1322.6	1194.4	1164.8	1115.9	1069.9	التعليم
Social protection*	2341.5	2090.7	2385.2	2090.7	2044.7	2022.0	1875.0	الحماية الاجتماعية*
Total	10852.2	10368.0	11022.1	10368.0	9626.8	8954.3	8720.6	المجموع

* Includes goods subsidies.

* تتضمن دعم السلع.

** تتضمن ملحق موازنة لعام 2021.

جدول رقم (31) : توزيع النفقات الرأسمالية حسب التصنيف الوظيفي للحكومة المركزية / موازنة

TABLE (31):DISTRIBUTION OF CAPITAL EXPENDITURES OF BUDGETARY CENTRAL GOVERNMENT

ACCORDING TO FUNCTIONAL TYPE

JD Million

مليون دينار

	كانون-2/ كانون1/		2025	2024	2023	2022	*2021	
	Jan.-Dec.							
	2025	2024						
General public services	104.1	91.7	113.8	91.7	107.0	128.8	134.0	الخدمات العمومية
Defense	141.7	137.8	142.1	137.8	161.4	136.4	59.9	الدفاع
Public order and safety	73.0	66.8	74.6	66.8	75.2	62.3	71.5	النظام العام وشؤون السلامة
Economic affairs	385.8	263.3	407	263.3	373	628.9	415.3	الشؤون الاقتصادية
Environmental protection	7.5	7.1	9.3	7.1	4.0	2.9	11.1	حماية البيئة
Housing and community amenities	287.9	241.3	298.3	241.3	294.9	202.2	169.4	الإسكان والمرافق المجتمعية
Health	167.2	146.3	181.6	146.3	135.0	135.6	96.3	الصحة
Recreation, culture and religion	90.2	69.3	94.4	69.3	69.9	56.3	47.8	الترفيه والثقافة والدين
Education	130.6	135.8	133.7	135.8	138.8	111.2	121.9	التعليم
Social protection	12.4	10.2	13.5	10.2	18.2	47.8	10.9	الحماية الاجتماعية
Total	1400.4	1169.6	1468.7	1169.6	1377.2	1512.3	1138.2	المجموع

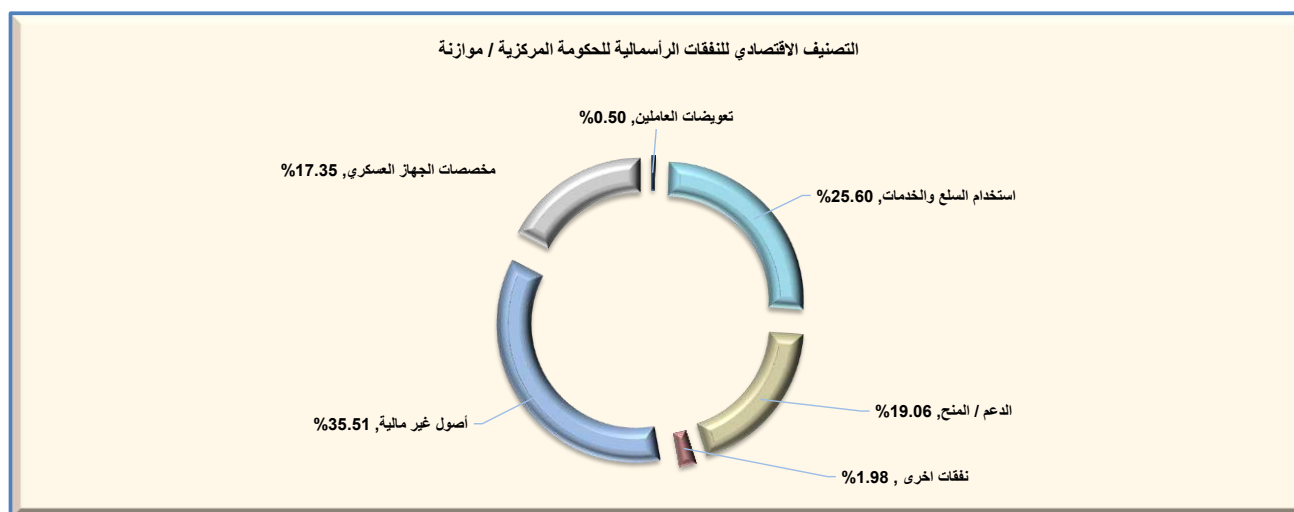
* تتضمن ملحق موازنة لعام 2021.

جدول رقم (32) : التصنيف الاقتصادي للنفقات الرأسمالية للحكومة المركزية / موازنة
TABLE (32):ECONOMIC CLASSIFICATION OF CAPITAL EXPENDITURES
OF BUDGETARY CENTRAL GOVERNMENT

JD Million

مليون دينار

Statement	2025	2024	2023	2022	2021	البيان
	موازنة Budget	فعلي Actual				
Compensations of employees	7.4	6.9	5.6	5.7	7.2	تعويضات العاملين
Wages, Salaries and Allowances	4.0	3.8	5.6	5.7	7.2	الرواتب والاجور والعلوات
Social Security Contributions	3.4	3.1	0.0	0.0	0.0	مساهمات الضمان الاجتماعي
Purchase of Goods and Services	376.0	291.4	387.8	647.1	320.0	استخدام السلع والخدمات
Grants	279.9	269.9	259.9	336.2	302.6	الدعم / المنح
Grants to other General Government Units\Capital	279.9	269.9	259.9	336.2	302.6	الدعم لوحدات حكومية عامة / رأسمالية
Other Expenditures	29.1	19.0	15.6	9.0	6.9	نفقات اخرى
Miscellaneous Expenditures	29.1	19.0	15.6	9.0	6.9	نفقات اخرى متنوعة
Non- Financial Assets	521.5	329.0	439.9	287.1	342.2	أصول غير مالية
Fixed Assets	470.7	295.4	393.2	251.5	292.1	أصول ثابتة
Inventories	22.5	13.0	13.3	9.8	7.2	مخزونات
Unproductive Assets	28.3	20.6	33.4	25.8	43.0	أصول غير منتجة
Military Expenditures	254.8	253.4	268.4	227.2	159.3	مخصصات الجهاز العسكري
Total	1468.7	1169.6	1377.2	1512.3	1138.2	الإجمالي



جدول رقم (33) : اعداد المتقاعدين والنفقات التقاعدية *

Table (33): Numbers of pensioners and pension Expenditures*


بالمليون دينار

فئة التقاعد Pension Expenditures			اعداد المتقاعدين Numbers of Pensioners			
المجموع	الوريث	الاصيل	المجموع	الوريث	الاصيل	
Total	Survivor	Original	Total	Survivor	Original	
1609.7	215.9	1393.7	384,825	127,843	256,982	2021
1640.2	233.7	1406.5	393,147	134,059	259,088	2022
1660.0	240.2	1419.8	405,632	139,670	265,962	2023
1697.0	258.9	1438.1	405,931	145,087	260,844	2024
						2024
141.4	21.9	119.5	405,931	145,087	260,844	كانون أول December
						2025
148.8	22.1	126.7	418,106	145,514	272,592	كانون ثاني January
148.9	22.3	126.7	418,673	145,041	273,632	شباط February
148.1	22.1	126.0	420,085	146,187	273,898	آذار March
149.2	22.7	126.5	421,412	147,189	274,223	نيسان April
148.8	22.5	126.3	422,137	147,801	274,336	أيار May
148.6	22.1	126.5	421,767	147,191	274,576	حزيران June
149.3	22.5	126.8	422,767	148,017	274,750	تموز July
148.8	22.3	126.4	423,047	148,395	274,652	أب August
150.3	23.6	126.6	422,200	147,516	274,684	ايلول September
150.3	23.3	127.0	422,324	147,433	274,891	تشرين أول October
150.1	22.7	127.4	423,353	148,192	275,161	تشرين ثاني November
150.2	22.5	127.7	425,070	149,097	275,973	كانون أول December

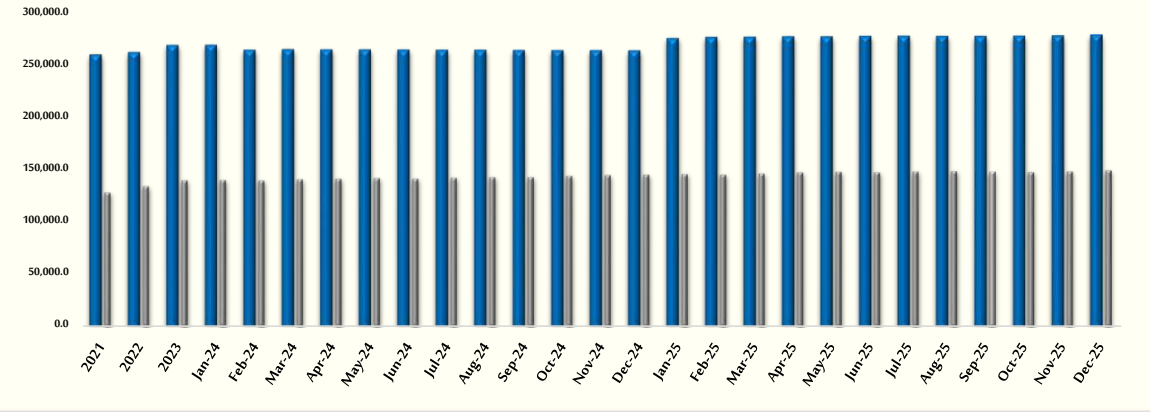
* يمثل المتقاعدين الخاضعين لآلية التقاعد المدني والعسكري الحكومي والمؤمن عليهم عسكريا ضمن الضمان الاجتماعي

Memorandum Items	2024	2023	2022	2021	بنود تكميلية
%Total Pension Expenditures/GDP	4.1	4.2	4.3	4.5	% اجمالي نفقات التقاعد الى الناتج المحلي الاجمالي
%Total Pension Expenditures/Current Expenditures	16.4	17.2	18.3	18.5	% اجمالي نفقات التقاعد الى النفقات الجارية
%Total Pension Expenditures/Total Expenditures	14.7	15.1	15.7	16.3	% اجمالي نفقات التقاعد الى اجمالي الانفاق

النفقات التقاعدية Pension Expenditures

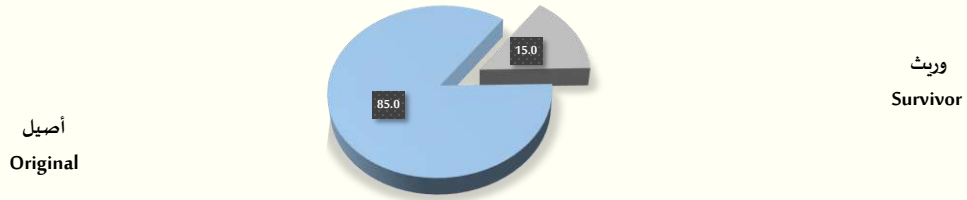


اعداد المتقاعدين Number of pensioners



النفقات التقاعدية لشهر كانون أول - 2025

Penison Expenditure at Dec. 2025



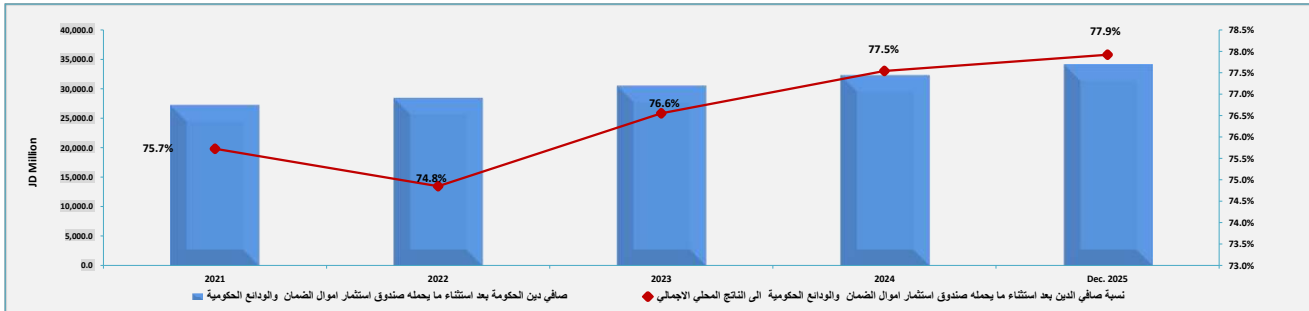
جدول رقم (34): أهم مؤشرات الدين
TABLE (34) : MAIN DEBT INDICATORS

	Dec. 2025	2024	2023	2022	2021	
Net Debt outstanding excluding the debt holding by SSIF as percent of GDP of which:	77.9%	77.5%	76.6%	74.8%	75.7%	صافي رصيد الدين باستثناء ما يحمله صندوق استثمار اموال الضمان الاجتماعي نسبة من الناتج المحلي الاجمالي(%) منه :
Net Domestic Debt excluding SSIF	31.2%	31.1%	30.9%	31.5%	33.7%	صافي الدين الداخلي بعد استثناء ما يحمله SSIF
External Debt excluding SSIF	46.7%	46.5%	45.7%	43.4%	42.0%	الدين الخارجي بعد استثناء ما يحمله SSIF
Debt outstanding excluding the debt holding by SSIF as percent of GDP	83.5%	82.1%	81.0%	80.7%	79.9%	اجملي الدين باستثناء ما يحمله صندوق استثمار اموال الضمان الاجتماعي نسبة الى الناتج المحلي الاجمالي
Debt outstanding excluding the debt holding by SSIF (million JD) (A)	36,559.9	34,178.4	32,289.3	30,667.6	28,763.1	رصيد دين الحكومة بعد استثناء ما يحمله صندوق استثمار اموال الضمان الاجتماعي (مليون دينار) (أ)
Domestic Debt excluding SSIF (Million JD)	16,097.4	14,843.4	14,081.4	14,178.7	13,625.6	الدين الداخلي بعد استثناء ما يحمله SSIF (مليون دينار)
External Debt excluding SSIF (Million JD)	20,462.5	19,335.0	18,207.9	16,488.9	15,137.5	الدين الخارجي بعد استثناء ما يحمله SSIF (مليون دينار)
Gross deposits of budgetary Government and own budget Agencies (B)	2,450.8	1,906.1	1,784.6	2,226.9	1,502.9	اجملي الودائع الحكومية موازنة وودائع الوحدات المستقلة (ب)
Net Domestic Debt excluding SSIF and deposits (Million JD)	13,646.7	12,937.3	12,296.9	11,951.8	12,122.6	صافي الدين الداخلي بعد استثناء ما يحمله SSIF والودائع الحكومية (مليون دينار)
Net Government Debt excluding SSIF and deposits (million JD) (A - B)	34,109.2	32,272.3	30,504.7	28,440.7	27,260.1	صافي دين الحكومة (مليون دينار) بعد استثناء ما يحمله SSIF والودائع الحكومية (أ - ب)
Debt Service domestic & external (Budget)/Million JD	5,439.3	3,461.6	4,049.6	3,661.9	2,753.0	خدمة الدين الداخلي وخارجي موازنة (مليون دينار)
Principal of External debt	3,258.4	1,383.5	2,346.7	2,234.2	1,349.6	أقساط الدين الخارجي
Interest of External Debt (Budget)	903.6	838.3	672.2	468.1	426.3	فوائد الدين الخارجي بموازنة منه:
Interest of Domestic Debt (Budget)	1277.4	1,239.9	1,030.7	959.5	977.1	فوائد الدين الداخلي بموازنة منه:
Total interest Cash basis (million JD) (Budget) of which:	2,181.0	2,078.1	1,702.9	1,427.7	1,403.4	اجملي الفوائد الاساس التقدي (مليون دينار) بموازنة
Interest paid to SSIF (million JD) (Budget) of which:	589.1	525.4	459.5	414.2	392.9	اجملي الفوائد المدفوعة لصندوق استثمار اموال الضمان الاجتماعي(مليون دينار) بموازنة منها:
Domestic Debt	563.6	494.6	433.7	391.0	370.8	دين داخلي
External Debt	25.5	30.8	25.8	23.2	22.1	دين خارجي
Total Debt Service to GDP	12.4%	8.3%	10.2%	9.6%	7.6%	نسبة خدمة الدين الى الناتج المحلي الاجمالي
Total interest to Actual Total Revenues	21.8%	21.9%	18.4%	16.0%	17.3%	نسبة فوائد الدين (موازنة) الى الإيرادات العامة الفعلية
Total interest to Actual Domestic Revenues	23.4%	23.7%	20.0%	17.6%	19.2%	نسبة فوائد الدين (موازنة) الى الإيرادات المحلية الفعلية
Total debt service to Actual Total Revenues	54.4%	36.5%	43.9%	41.1%	33.9%	اجملي خدمة الدين (القساط وفوائد)الإيرادات العامة الفعلية
Total debt service to Actual Domestic Revenues	58.4%	39.5%	47.5%	45.1%	37.6%	اجملي خدمة الدين (القساط وفوائد)الإيرادات المحلية الفعلية
Official Reserves to External Debt	86.2%	75.2%	68.7%	72.4%	82.5%	نسبة الاحتياطيات الاجنبية الى الدين الخارجي
Short term debt to official Reserves	15.2	20.8	10.2	17.3	16.6	نسبة الدين قصور الأجل الى الاحتياطيات الاجنبية
External Debt as percent of exports of goods&non-factor services		122.8%	118.4%	114.8%	157.5%	الدين الخارجي نسبة الى الصادرات من السلع والخدمات باستثناء خدمات عوامل الانتاج
Weighted Average Maturity of External Debt (Year/Month)	8.2	8.0	8.2	8.6	8.9	المؤوسط المرجح لعمر القروض الخارجية (شهر/سنة)
External Debt Per Capita (dinar)		1,689.3	1,623.1	1,496.3	1,402.5	نصيب الفرد من الدين الخارجي (دينار)
Weighted Average Maturity of domestic Debt (Year/Month)	3.9	4.1	4.3	4.3	4.5	المؤوسط المرجح لعمر القروض الداخلية (شهر/سنة)
Debt Per Capita (dinar)		1,102.5	1,067.8	1,057.5	1,096.4	نصيب الفرد من الدين (دينار)
Debt holding by Social Security Investment Fund(SSIF) million JD of which:	11,118.7	9,983.5	8,892.4	7,822.6	7,003.6	دين يحمله صندوق استثمار اموال الضمان الاجتماعي SSIF (مليون دينار) منه:
Domestic debt (million JD)	10,609.6	9,496.1	8,408.5	7,400.5	6,633.9	دين داخلي (مليون دينار)
External debt (million JD)	509.1	487.4	483.9	422.1	369.7	دين خارجي (مليون دينار)
Debt holding by SSIF as percent of GDP	25.4%	24.0%	22.3%	20.6%	19.5%	دين يحمله SSIF نسبة من الناتج المحلي الاجمالي(%)
Guaranteed Debt	4,598.7	3,893.2	3,632.6	3,474.2	3,123.2	الدين المكفول
Domestic Debt excluding SSIF	3,934.0	3,171.9	2,771.1	2,553.1	2,272.8	الدين الداخلي بعد استثناء ما يحمله SSIF
External	664.7	721.3	861.4	921.1	850.5	الدين الخارجي
Guaranteed Debt outstanding as percent of GDP	10.5%	9.4%	9.1%	9.1%	8.7%	رصيد الدين المكفول نسبة الى الناتج المحلي الاجمالي
External Debt Service (Budget and Guaranteed)						خدمة الدين الخارجي (موازنة و مكفول)
Cash Basis (million JD)	4,344.2	2,436.7	3,161.4	2,803.2	1,829.6	على الاساس التقدي (مليون دينار)
Debt Service to GDP	9.9%	5.9%	7.9%	7.4%	5.1%	نسبة خدمة الدين الخارجي الى الناتج المحلي الاجمالي
Debt Service to Exports (Goods & Services)		15.1%	20.0%	19.0%	18.6%	نسبة خدمة الدين الخارجي الى الصادرات (السلع والخدمات)
Official Reserves to Debt Service		61.5%	406.4%	436.7%	699.2%	نسبة الاحتياطيات الاجنبية الى خدمة الدين الخارجي
Implicit Interest Rate	4.7%	4.7%	4.6%	3.3%	3.1%	سعر الفائدة الضمني (الدين الخارجي)

جدول رقم (35) : نسبة نمو الدين مقارنة مع نسبة النمو للنتائج المحلي الاجمالي

TABLE (35) Percentage growth of debt compared to GDP growth

	Dec. 2025	2024	2023	2022	2021	
Net government Debt after excluding the debt held by SSIF and the gross deposits	34,109.2	32,272.3	30,504.7	28,440.7	27,260.1	صافي دين الحكومة بعد استثناء ما يحمله صندوق استثمار اموال الضمان والودائع الحكومية
Net Debt after excluding the debt held by SSIF and the gross deposits as Percentage of GDP	77.9%	77.5%	76.6%	74.8%	75.7%	نسبة صافي الدين بعد استثناء ما يحمله صندوق استثمار اموال الضمان والودائع الحكومية الى الناتج المحلي الاجمالي
Change in debt (million JD)	1,836.8	1,767.6	2,064.0	1,180.6	2,096.9	التغير في صافي الدين (مليون دينار)
% of debt after excluding the debt held by SSIF and the gross deposits Growth	5.7%	5.8%	7.3%	4.3%	8.3%	نسبة نمو صافي الدين بعد استثناء ما يحمله صندوق استثمار اموال الضمان والودائع الحكومية



جدول رقم (36) : الدين الداخلي / موازنة (تابع)

Table (36): DOMESTIC DEBT/BUDGETARY (Cont.)

جدول رقم (36) : الدين الداخلي / موازنة

Table (36): DOMESTIC DEBT/ BUDGETARY

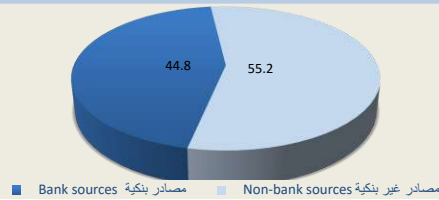
JD Million

مليون دينار

	2025												2024	2024	2023	2022	2021	
	1/كثون Dec.	2/تشرين Nov.	1/تشرين Oct.	أيلول Sep.	أب Aug.	تموز Jul.	حزيران Jun.	ايار May	نيسان Apr.	أذار Mar.	شباط Feb.	2/كثون Jan.	1/كثون Dec.					
Domestic debt excluding the debt holding by SSIF	12,163.5	12,595.7	12,487.2	12,506.6	12,492.7	12,418.1	12,257.3	12,317.5	12,417.5	12,216.7	11,972.4	11,857.5	11,671.5	11,671.5	11,310.3	11,625.6	11,352.8	الدين الداخلي بعد استثناء ما يحمله صندوق استثمار اموال الضمان الاجتماعي
Treasury bills and bonds and Advances	12,163.5	12,595.7	12,487.2	12,506.6	12,492.7	12,418.1	12,257.3	12,317.5	12,417.5	12,216.7	11,972.4	11,857.5	11,671.5	11,671.5	11,310.3	11,625.6	11,352.8	سندات والوثائق خزينة والسلف
Held by the banking system	10,005.0	10,432.3	10,317.2	10,351.7	10,344.2	10,278.0	10,115.4	10,193.3	10,293.2	10,116.7	9,876.3	9,839.5	9,695.5	9,695.5	9,434.2	9,764.5	9,603.2	مصادر بنكية
Held by nonbanks	2,158.5	2,163.4	2,170.0	2,155.0	2,148.6	2,140.1	2,141.9	2,124.1	2,124.3	2,100.1	2,096.2	2,018.0	1,976.1	1,976.1	1,876.1	1,861.1	1,749.6	مصادر غير بنكية
Gross bank deposits	2,077.9	1,970.4	1,968.2	2,042.1	1,974.9	1,983.4	1,874.1	2,647.4	2,979.9	2,194.4	1,598.2	1,782.1	1,708.0	1,708.0	1,575.3	2,036.1	1,349.9	اجملي الودائع لدى البنوك
Ministry of Finance deposits	-1,270.2	-1,103.0	-1,304.8	-1,037.9	-1,221.7	-1,149.0	-1,165.7	-1,099.1	-760.3	-1,162.1	-1,171.7	-937.0	-1,036.5	-1,036.5	-1,077.5	-734.7	-857.2	ودائع وزارة المالية
With Central Bank	-1,275.2	-1,108.3	-1,309.9	-1,043.0	-1,226.8	-1,154.0	-1,170.8	-1,104.2	-765.5	-1,167.2	-1,176.8	-942.3	-1,041.7	-1,041.7	-1,087.6	-745.9	-876.2	لدى البنك المركزي
With commercial banks	5.0	5.3	5.1	5.1	5.1	5.1	5.0	5.2	5.1	5.1	5.2	5.3	5.1	5.1	10.1	11.2	19.0	لدى البنوك المرخصة
Other Ministries deposits	3,348.1	3,073.4	3,273.0	3,080.0	3,196.6	3,132.3	3,039.8	3,746.5	3,740.2	3,356.5	2,769.9	2,719.0	2,744.6	2,744.6	2,652.8	2,770.8	2,207.1	ودائع الوزارات الاخرى والقطاعات الحكومية
With Central Bank	1,760.1	1,492.7	1,690.9	1,490.4	1,680.8	1,579.7	1,564.5	2,279.9	2,296.2	1,937.9	1,458.7	1,403.1	1,470.2	1,470.2	1,481.0	1,639.5	1,277.7	لدى البنك المركزي
With commercial banks	1,588.0	1,580.7	1,582.1	1,589.6	1,515.8	1,552.7	1,475.4	1,466.6	1,444.0	1,418.5	1,311.2	1,315.9	1,274.3	1,274.3	1,171.8	1,131.3	929.4	لدى البنوك المرخصة
Net domestic debt exclude debt holding by SSIF	10,085.6	10,625.3	10,519.0	10,464.5	10,517.8	10,434.7	10,383.2	9,670.1	9,437.6	10,022.3	10,374.2	10,075.5	9,963.5	9,963.5	9,735.0	9,589.4	10,002.9	صافي الدين الداخلي باستثناء ما يحمله SSIF
Debt holding by Social Security Investment Fund (SSIF)	10,170.3	10,213.3	10,121.9	10,121.9	9,985.9	9,809.8	9,720.6	9,660.6	9,660.6	9,511.5	9,406.5	9,296.5	9,182.5	9,182.5	8,165.0	7,322.1	6,530.6	دين يحمله صندوق استثمار اموال الضمان الاجتماعي

Outstanding Domestic Debt At the end of Dec. 2025

رصيد الدين الداخلي في نهاية كثون اول 2025




Memorandum Items	1/كثون Dec.	2024	2023	2022	2021	بنود تنكيفية
	2025	نسبة من الناتج المحلي الاجمالي (%)				
Net domestic debt excluding holding by SSIF	23.0	23.9	24.4	25.2	27.8	صافي الدين الداخلي باستثناء ما يحمله صندوق استثمار اموال الضمان
		نسبة الي الدين الداخلي %				
Bank sources	44.8	46.5	48.4	51.5	53.7	الدين الداخلي من مصادر بنكية
Non-bank sources	55.2	53.5	51.6	48.5	46.3	الدين الداخلي من مصادر غير بنكية

جدول رقم (37) : الدين الداخلي المكفول (تابع)
Table (37): DOMESTIC GUARANTEED DEBT

جدول رقم (37) : الدين الداخلي المكفول
Table (37): DOMESTIC GUARANTEED DEBT

JD Million	2025								2025				2024	2024	2023	2022	2021	مليون دينار
	1/كثون/1/	2/تشرين/2/	1/تشرين/1/	أيلول/	أب/	تموز/	حزيران/	أيار/	نيسان/	آذار/	شباط/	2/كثون/2/	1/كثون/1/					
Debt excluding the debt holding by SSIF	3,934.0	3,483.8	3,452.9	3,414.4	3,426.4	3,329.4	3,276.9	3,317.0	3,296.7	3,216.0	3,226.7	3,140.0	3,171.9	3,171.9	2,771.1	2,553.1	2,272.8	الدين بعد استثناء ما يحمله صندوق استثمار اموال الضمان الاجتماعي
Corporate bonds	619.2	296.7	296.7	296.7	296.7	296.7	296.7	353.3	353.3	328.3	328.3	328.3	341.3	341.3	388.0	296.4	451.4	سندات وأمانات قرض
Held by the banking system	490.0	167.5	167.5	167.5	167.5	167.5	167.5	217.1	217.1	190.1	200.1	200.1	198.3	198.3	211.6	178.8	279.7	مصادر بنكية
Held by nonbanks	129.2	129.2	129.2	129.2	129.2	129.2	129.2	136.2	136.2	138.2	128.2	128.2	143.1	143.1	176.5	117.5	171.6	مصادر غير بنكية
Loans and advances, of which:	3,314.7	3,187.1	3,156.3	3,117.8	3,129.8	3,032.7	2,980.3	2,963.6	2,943.4	2,887.6	2,898.4	2,811.7	2,830.6	2,830.6	2,383.1	2,256.8	1,821.4	قرض وسلف، منها:
From Banks	3,314.7	3,187.1	3,156.3	3,117.8	3,129.8	3,032.7	2,980.3	2,963.6	2,943.4	2,887.6	2,898.4	2,811.7	2,830.6	2,830.6	2,383.1	2,256.8	1,815.9	مصادر بنكية
Gross bank deposits	372.9	186.1	184.9	209.1	212.2	221.9	219.7	225.7	231.2	233.6	215.8	184.4	198.1	198.1	209.3	190.7	153.0	اجمالي الودائع لدى البنوك
With Central Bank	330.7	163.4	162.9	184.5	188.0	195.6	194.0	200.2	206.9	209.8	183.8	157.4	163.6	163.6	175.4	155.1	115.5	لدى البنك المركزي
With commercial banks	42.2	22.7	22.0	24.6	24.2	26.3	25.6	25.5	24.4	23.8	31.9	27.1	34.5	34.5	33.9	35.7	37.5	لدى البنوك المرخصة
Net Public Debt excluding the debt holding by SSIF	3,561.1	3,297.7	3,268.0	3,205.3	3,214.2	3,107.5	3,057.3	3,091.3	3,065.5	2,982.3	3,011.0	2,955.6	2,973.8	2,973.8	2,561.9	2,362.4	2,119.8	صافي الدين بعد استثناء ما يحمله صندوق استثمار اموال الضمان الاجتماعي
Debt holding by Social Security Investment Fund(SSIF)	439.2	453.3	453.3	453.3	456.1	464.0	414.0	368.0	368.0	325.8	325.8	326.6	313.6	313.6	243.5	78.3	103.3	دين يحمله صندوق استثمار اموال الضمان الاجتماعي



Memorandum Items	1/كثون/1/	2024	2023	2022	2021	بنود تذكيرية
	Dec. 2025					
Net domestic Debt excluding the debt holding by SSIF	8.1	7.1	6.4	6.2	5.9	صافي الدين الداخلي بعد استثناء ما يحمله صندوق استثمار اموال الضمان الاجتماعي
	نسبة من الناتج المحلي الاجمالي (%)					
	نسبة الى الدين الداخلي (%)					
	In percent of domestic debt (%)					
Corporate bonds	19.8	14.1	15.5	12.1	21.8	سندات وأمانات قرض
Loans and advances	80.2	85.9	84.5	87.9	78.2	التسهيلات المباشرة
Bank sources	87.0	86.9	86.1	92.6	88.2	الدين الداخلي من مصادر بنكية
Non-bank sources	13.0	13.1	13.9	7.4	11.8	الدين الداخلي من مصادر غير بنكية

جدول رقم (38) : الدين الداخلي للحكومة (موازنة ومكفول) (تابع)

Table (38): DOMESTIC DEBT (BUDGETARY AND GUARANTEED) (Cont.)

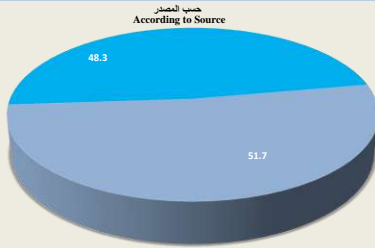
JD Million

	2025									2025				2024	2024	2023	2022	2021	
	1/كثون Dec.	2/نشرين Nov.	1/نشرين Oct.	أيلول Sep.	أب Aug.	تموز Jul.	حزيران Jun.	أيار May	نيسان Apr.	آذار Mar.	شباط Feb.	2/كثون Jan.	1/كثون Dec.						
Domestic debt of Debt excluding the debt holding by SSIF	16,097.4	16,079.5	15,940.1	15,921.0	15,919.1	15,747.5	15,534.2	15,634.4	15,714.2	15,432.7	15,199.2	14,997.5	14,843.4	14,843.4	14,843.4	14,081.4	14,178.7	13,625.6	الدين الداخلي للحكومة بعد استثناء ما يحمله صندوق استثمار اموال الضمان الاجتماعي
1-Budgetary	12,163.5	12,595.7	12,487.2	12,506.6	12,492.7	12,418.1	12,257.3	12,317.5	12,417.5	12,216.7	11,972.4	11,857.5	11,671.5	11,671.5	11,310.3	11,625.6	11,352.8	11,352.8	1- ضمن الموازنة العامة
Treasury bills , bonds and advances	12,163.5	12,595.7	12,487.2	12,506.6	12,492.7	12,418.1	12,257.3	12,317.5	12,417.5	12,216.7	11,972.4	11,857.5	11,671.5	11,671.5	11,310.3	11,625.6	11,352.8	11,352.8	سندات وأذونات خزينة والسلف
Held by the banking system	10,005.0	10,432.3	10,317.2	10,351.7	10,344.2	10,278.0	10,115.4	10,193.3	10,293.2	10,116.7	9,876.3	9,839.5	9,695.5	9,695.5	9,434.2	9,764.5	9,603.2	9,603.2	مصادر بنكية
Held by nonbanks	2,158.5	2,163.4	2,170.0	2,155.0	2,148.6	2,140.1	2,141.9	2,124.1	2,124.3	2,100.1	2,096.2	2,018.0	1,976.1	1,976.1	1,876.1	1,861.1	1,749.6	1,749.6	مصادر غير بنكية
2-Domestic guaranteed debt	3,934.0	3,483.8	3,452.9	3,414.4	3,426.4	3,329.4	3,276.9	3,317.0	3,296.7	3,216.0	3,226.7	3,140.0	3,171.9	3,171.9	2,771.1	2,553.1	2,272.8	2,272.8	2- الدين الداخلي المكفول
Government banks deposits/budgetary	2,450.8	2,156.5	2,153.1	2,251.2	2,187.1	2,205.3	2,093.8	2,873.1	3,211.1	2,428.0	1,814.0	1,966.5	1,906.1	1,906.1	1,784.6	2,226.9	1,502.9	1,502.9	اجمالي ودائع الحكومة المركزية لدى البنوك
1-Budgetary	2,077.9	1,970.4	1,968.2	2,042.1	1,974.9	1,983.4	1,874.1	2,647.4	2,979.9	2,194.4	1,598.2	1,782.1	1,708.0	1,708.0	1,575.3	2,036.1	1,349.9	1,349.9	1- ضمن الموازنة العامة
Ministry of Finance deposits	-1,270.2	-1,103.0	-1,304.8	-1,037.9	-1,221.7	-1,149.0	-1,165.7	-1,099.1	-760.3	-1,162.1	-1,171.7	-937.0	-1,036.5	-1,036.5	-1,077.5	-734.7	-857.2	-857.2	ودائع وزارة المالية
With Central Bank	-1,275.2	-1,108.3	-1,309.9	-1,043.0	-1,226.8	-1,154.0	-1,170.8	-1,104.2	-765.5	-1,167.2	-1,176.8	-942.3	-1,041.7	-1,041.7	-1,087.6	-745.9	-876.2	-876.2	لدى البنك المركزي
With commercial banks	5.0	5.3	5.1	5.1	5.1	5.1	5.0	5.2	5.1	5.1	5.2	5.3	5.1	5.1	10.1	11.2	19.0	19.0	لدى البنوك المرخصة
Other ministries deposits	3,348.1	3,073.4	3,273.0	3,080.0	3,196.6	3,132.3	3,039.8	3,746.5	3,740.2	3,356.5	2,769.9	2,719.0	2,744.6	2,744.6	2,652.8	2,770.8	2,207.1	2,207.1	ودائع الوزارات الاخرى والوحدات الحكومية
With Central Bank	1,760.1	1,492.7	1,690.9	1,490.4	1,680.8	1,579.7	1,564.5	2,279.9	2,296.2	1,937.9	1,458.7	1,403.1	1,470.2	1,470.2	1,481.0	1,639.5	1,277.7	1,277.7	لدى البنك المركزي
With commercial banks	1,588.0	1,580.7	1,582.1	1,589.6	1,515.8	1,552.7	1,475.4	1,466.6	1,444.0	1,418.5	1,311.2	1,315.9	1,274.3	1,274.3	1,171.8	1,131.3	929.4	929.4	لدى البنوك المرخصة
2-Own budget agencies	372.9	186.1	184.9	209.1	212.2	221.9	219.7	225.7	231.2	233.6	215.8	184.4	198.1	198.1	209.3	190.7	153.0	153.0	2- ودائع المؤسسات المستقلة
Net Debt excluding the debt holding by SSIF	13,646.7	13,923.0	13,787.0	13,669.9	13,732.0	13,542.2	13,440.5	12,761.4	12,503.1	13,004.7	13,385.2	13,031.0	12,937.3	12,937.3	12,296.9	11,951.8	12,122.6	12,122.6	صافي الدين بعد استثناء ما يحمله صندوق استثمار اموال الضمان الاجتماعي
Debt holding by Social Security Investment Fund (SSIF)	10,609.6	10,666.6	10,575.1	10,575.1	10,442.0	10,273.8	10,134.6	10,028.6	10,028.6	9,837.4	9,732.4	9,623.1	9,496.1	9,496.1	8,408.5	7,400.5	6,633.9	6,633.9	دين صندوق استثمار اموال الضمان الاجتماعي

مليون دينار

Outstanding Gross Domestic Debt at the end of Dec. 2025

رصيد إجمالي الدين الداخلي في نهاية كثون أول 2025



■ مصادر بنكية ■ مصادر غير بنكية

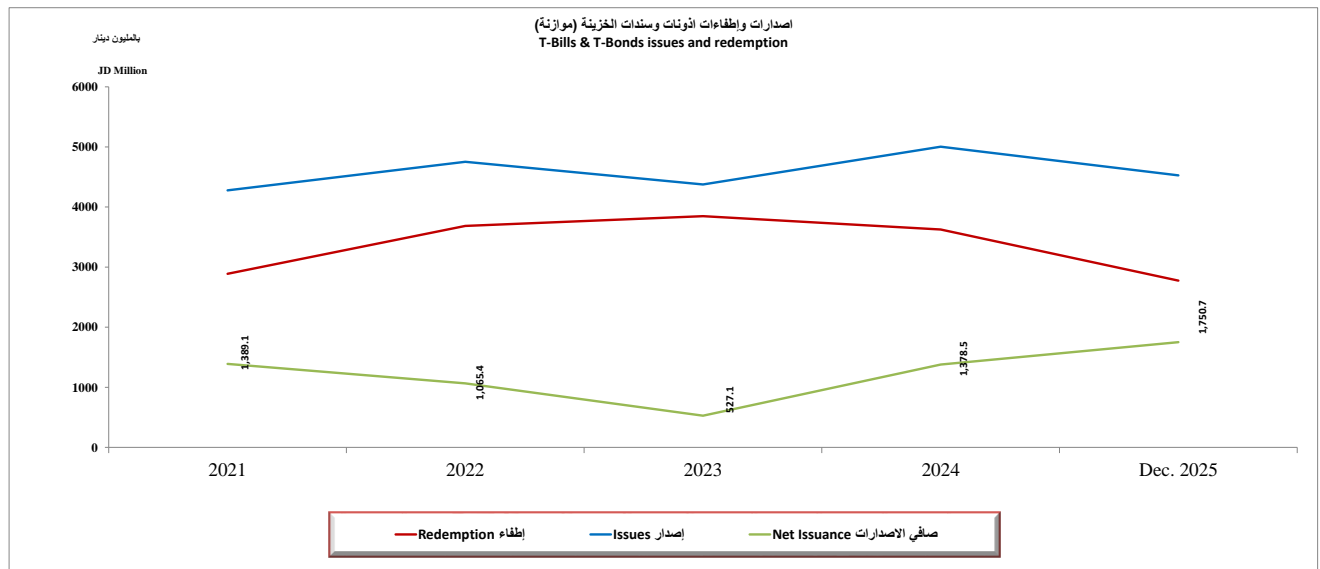
Memorandum Items	1/كثون Dec.	2024	2023	2022	2021	بنود تذكيرية	
	2025						
Net domestic debt excluding debt holding by SSIF	نسبة الى الناتج المحلي الاجمالي (%)						صافي الدين الداخلي باستثناء ما يحمله صندوق استثمار اموال الضمان الاجتماعي
	In percent of GDP (%)						
	31.2	31.1	30.9	31.5	33.7		
	نسبة الى إجمالي الدين الداخلي (%)						
	In percent of gross domestic debt (%)						
Treasury bills and bonds and advances	100.0	100.0	100.0	100.0	100.0	سندات وأذونات خزينة والسلف	
Bank sources	51.7	53.4	53.5	56.5	57.7	الدين الداخلي من مصادر بنكية	
Non-bank sources	48.3	46.6	46.5	43.5	42.3	الدين الداخلي من مصادر غير بنكية	

جدول رقم (39): حركة أدوات الدين الداخلي
TABLE (39) :Domestic Debt Movement

Million JD

مليون دينار

	Dec. 2025	2024	2023	2022	2021	
Treasury Bills						أدونات خزينة
Issue	800.0	900.0	372.5	1,350.0	625.0	إصدار
Redemption	650.0	750.0	947.5	875.0	500.0	إطفاء
Interest	31.0	32.3	12.9	25.5	8.1	فوائد
Treasury Bonds						سندات خزينة
Issue*	3,725.7	4,103.5	4,002.1	3,401.4	3,652.1	إصدار
Redemption	2,125.0	2,875.0	2,900.0	2,811.0	2,388.0	إطفاء
Interest	1,183.8	1,149.9	958.4	888.3	895.2	فوائد
Government Bonds						سندات حكومية
Issue	0.0	0.0	0.0	0.0	0.0	إصدار
Redemption	0.0	0.0	0.0	0.0	0.0	إطفاء
Interest	0.0	0.0	0.0	0.0	0.0	فوائد
Own Budget agencies Bonds						سندات مؤسسات مستقلة
Issue	0.0	0.0	275.0	200.0	0.0	إصدار
Redemption	150.0	75.0	0.0	400.0	20.0	إطفاء
Interest	26.9	31.8	17.2	24.8	31.4	فوائد
Other						أخرى
Principal	0.0	0.0	0.0	0.0	0.0	أقساط
Interest	62.5	57.6	59.5	45.7	73.8	فوائد
Total						الإجمالي
Issue	4,525.7	5,003.5	4,649.6	4,951.4	4,277.1	إصدار
Redemption	2,925.0	3,700.0	3,847.5	4,086.0	2,908.0	إطفاء
Principal	0.0	0.0	0.0	0.0	0.0	أقساط
Interest	1,304.1	1,271.7	1,048.0	984.3	1,008.5	فوائد

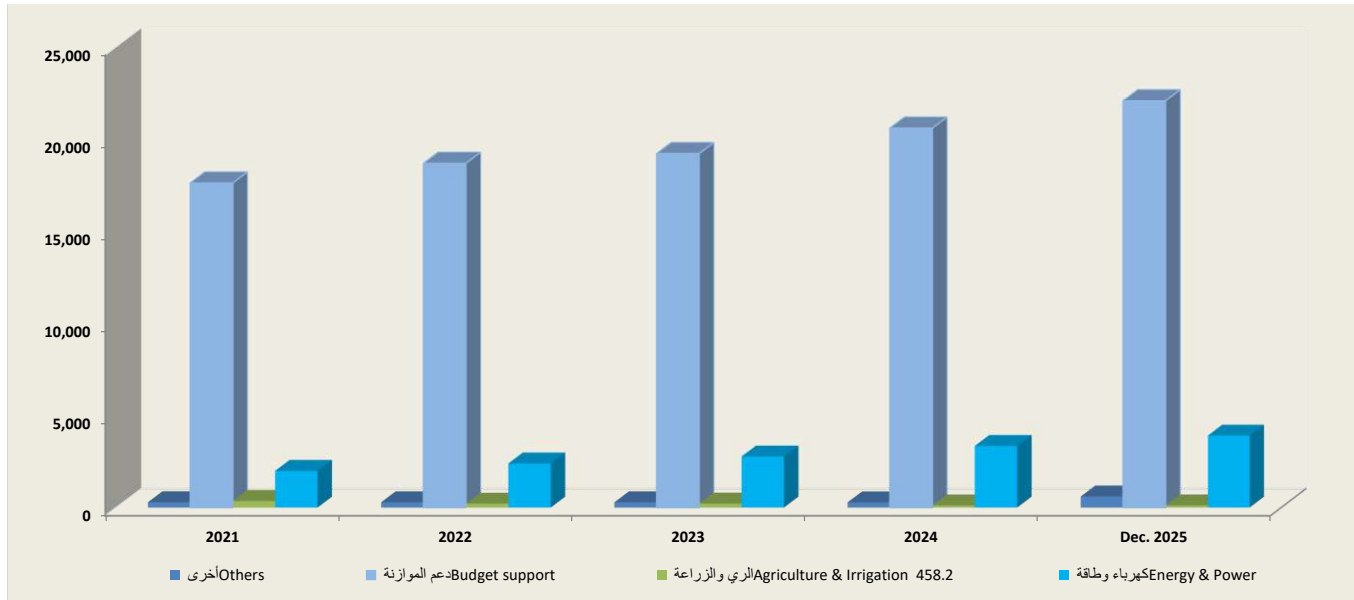


الرصيد القائم للدين الداخلي حسب القطاع الاقتصادي وحسب نوع الفائدة والدين المكفول حسب الجهة المستفيدة

Outstanding of Domestic debt according to economic sector, interest type and the guaranteed debt by the Beneficiary

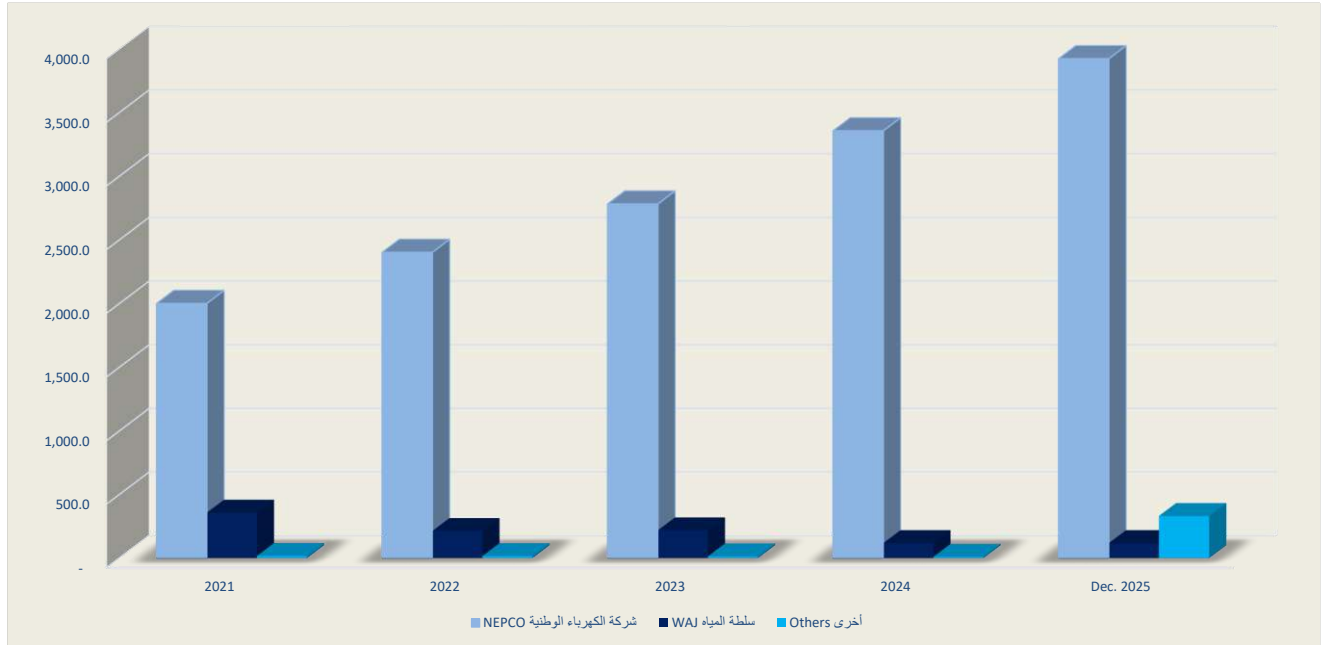
Domestic debt (Budgetary & Guaranteed) by economic sector

الدين الداخلي (موازنة ومكفول) حسب القطاع الاقتصادي



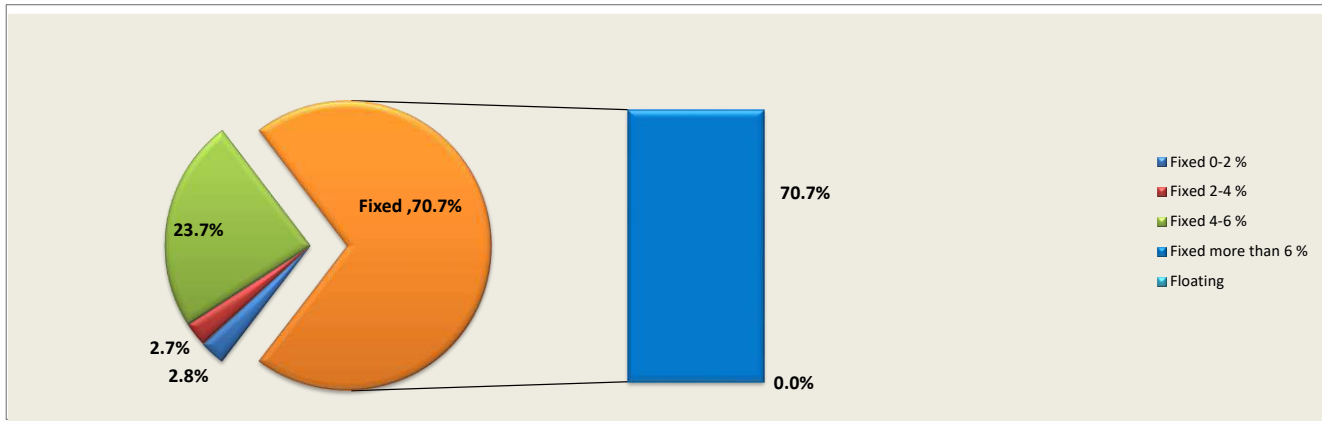
Domestic Guaranteed debt by beneficiary

الدين الداخلي المكفول حسب الجهة المستفيدة



Domestic debt (Budgetary & Guaranteed) by interest type end of Dec. 2025

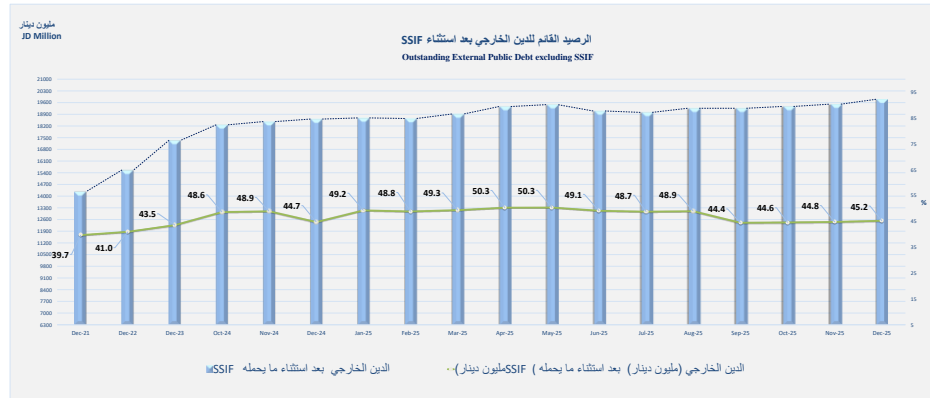
الدين الداخلي (موازنة ومكفول) حسب نوع الفائدة نهاية كانون الأول 2025



جدول رقم (40) : الرصيد القائم للدين الخارجي/ موازنة* (تابع)
Table (40): OUTSTANDING EXTERNAL DEBT / BUDGET* (Cont.)

جدول رقم (40) : الرصيد القائم للدين الخارجي/ موازنة*
Table (40): OUTSTANDING EXTERNAL DEBT / BUDGET*

JD Million	2025													2024	2024	2023	2022	2021	مليون دينار
	1/ كانون Dec.	2/ تشرين Nov.	1/ تشرين Oct.	أيلول Sep.	أب Aug.	تموز Jul.	حزيران Jun.	ايار May	نيسان Apr.	آذار Mar.	شباط Feb.	كانون 2/ Jan.	1/ كانون Dec.						
External Debt excluding SSIF	19,797.8	19,504.9	19,367.5	19,260.0	19,259.6	19,014.3	19,099.3	19,476.4	19,363.3	18,916.9	18,649.6	18,682.7	18,613.7	18,613.7	17,346.4	15,567.8	14,287.0	الدين الخارجي بعد استثناء ما يحمله SSIF	
1) Arab Countries	975.2	971.5	971.9	988.6	990.8	983.0	985.0	983.6	983.3	1,021.7	804.5	807.2	786.9	786.9	601.8	580.4	374.9	1) دول عربية	
A. Bilateral Loans	0.0	0.0	0.0	0.0	0.0	0.0	0.0	0.0	0.0	0.0	0.0	0.0	0.0	0.0	0.0	0.0	0.0	أ- القروض الثنائية	
B. Arab Funds	975.2	971.5	971.9	988.6	990.8	983.0	985.0	983.6	983.3	1,021.7	804.5	807.2	786.9	786.9	601.8	580.4	374.9	ب- الصناديق العربية	
2) Industrial Countries	2,722.0	2,509.3	2,563.8	2,617.2	2,607.9	2,568.3	2,628.6	2,518.4	2,560.7	2,430.6	2,399.0	2,377.1	2,364.4	2,364.4	2,434.2	2,221.4	2,279.3	2) دول صناعية	
A. Bilateral Loans, of Which:	2,720.9	2,507.6	2,562.1	2,615.5	2,606.2	2,566.6	2,626.9	2,516.3	2,558.6	2,428.6	2,397.1	2,375.2	2,362.5	2,362.5	2,430.7	2,216.3	2,272.8	أ- قروض ثنائية ، منها:	
Germany	839.1	778.0	800.8	813.3	803.2	786.9	803.1	709.0	727.8	684.4	662.2	657.9	653.9	653.9	676.5	553.1	614.4	ألمانيا	
France	849.2	796.1	807.0	824.9	816.5	802.9	822.9	805.9	820.0	768.9	755.7	754.7	757.3	757.3	771.5	764.3	705.9	فرنسا	
Japan	826.9	758.0	777.4	798.2	807.7	799.8	819.1	823.7	832.8	805.2	806.1	789.9	777.6	777.6	786.9	780.8	822.4	اليابان	
United States	15.1	15.7	16.2	16.2	16.2	16.6	17.2	17.2	17.2	17.2	17.2	17.2	17.2	17.2	19.7	22.2	25.3	الولايات المتحدة	
B. Export Credit Guarantees, of Which:	1.2	1.7	1.7	1.7	1.7	1.7	1.7	2.1	2.1	2.0	1.9	1.9	2.0	2.0	3.5	5.0	6.4	ب- قروض تصديرية منها :	
3) Other Countries	144.0	142.8	144.9	145.7	146.9	146.9	149.7	145.6	143.4	142.4	143.9	144.2	144.9	144.9	159.5	169.0	185.4	3) دول أخرى	
4) Foreign Banks & Companies	0.0	0.0	0.0	0.0	0.0	0.0	0.0	0.0	0.0	0.0	0.0	0.0	0.0	0.0	0.0	248.5	0.0	4) مصارف وشركات اجنبية	
5) Multilateral Insts., of Which:	8,655.2	8,296.5	8,295.1	8,273.3	8,112.1	8,056.1	8,088.9	7,868.5	7,650.4	7,509.4	7,489.3	7,541.4	7,516.3	7,516.3	6,551.5	5,869.4	5,185.8	5) مؤسسات اقليمية ودولية ، منها:	
IMF	1,842.0	1,676.7	1,676.5	1,692.0	1,800.1	1,786.2	1,811.3	1,706.8	1,750.8	1,713.5	1,697.9	1,728.8	1,729.2	1,729.2	1,640.4	1,699.0	1,085.0	صندوق النقد الدولي	
IBRD& IDA	4,283.3	4,271.3	4,296.4	4,296.5	4,289.5	4,239.4	4,203.3	4,126.3	3,857.1	3,854.6	3,856.3	3,853.8	3,836.6	3,836.6	3,163.2	2,816.5	2,640.8	البنك الدولي للإنشاء والتعمير ومؤسسة الإنماء الدولية	
European Investment Bank	319.0	234.2	234.0	236.6	236.1	235.2	237.6	234.3	226.0	221.5	219.1	131.4	88.3	88.3	108.3	110.9	117.9	بنك الاستثمار الاوروبي	
Islamic Development Bank	280.8	256.3	224.0	204.7	194.3	197.1	197.5	197.5	198.0	198.7	198.4	199.4	219.5	219.5	202.0	75.4	81.4	البنك الإسلامي للتنمية	
Arab Monetary Fund	199.0	181.1	197.7	187.8	146.9	172.8	189.5	184.3	197.3	152.9	168.8	195.0	189.1	189.1	188.6	201.0	284.1	صندوق النقد العربي	
AFESD	166.9	166.9	168.7	136.9	140.9	136.4	138.9	138.8	140.7	140.4	145.9	144.5	145.8	145.8	146.6	142.5	152.0	الصندوق العربي للإعانة الاقتصادي والاجتماعي	
6) Governments Bonds	7,301.3	7,584.9	7,392.0	7,235.3	7,401.9	7,260.1	7,247.2	7,960.3	8,025.5	7,812.8	7,812.8	7,812.8	7,801.1	7,801.1	7,599.5	6,479.1	6,261.7	6) سندات حكومية	
Debt holding by Social Security Investment Fund (SSIF)	509.1	509.1	509.1	509.1	509.1	509.1	519.9	519.3	487.4	487.4	487.4	487.4	487.4	487.4	483.9	422.1	369.7	دين يحمله صندوق استثمار اموال الضمان الاجتماعي SSIF	



Memorandum Items	1/ كانون Dec.	2024	2023	2022	2021	بنود تذكيرية
	2025	نسبة من الناتج المحلي الاجمالي (%)				
External debt / budget excluding SSIF	45.2	44.7	43.5	41.0	39.7	الرصيد القائم للدين الخارجي بعد استثناء SSIF
	نسبة الى الرصيد القائم للدين العام الخارجي / موازنة					
	In percent of external public debt / budget					
Arab Countries	4.8	4.1	3.4	3.6	2.6	دول عربية
Germany	4.1	3.4	3.8	3.5	4.2	ألمانيا
France	4.2	4.0	4.3	4.8	4.8	فرنسا
Japan	4.1	4.1	4.4	4.9	5.6	اليابان
United States	0.1	0.1	0.1	0.1	0.2	الولايات المتحدة
Multilateral Institutions	42.6	39.3	36.7	36.7	35.4	مؤسسات اقليمية ودولية
Governments Bonds	38.5	43.4	45.3	43.2	45.2	سندات حكومية
Others	1.7	1.6	1.9	3.2	2.0	أخرى

جدول رقم (42) : الرصيد القائم للدين الخارجي (موازنة ومكفول) (تابع)

Table (42): OUTSTANDING EXTERNAL DEBT (BUDGET AND GUARANTEED)(Cont.)

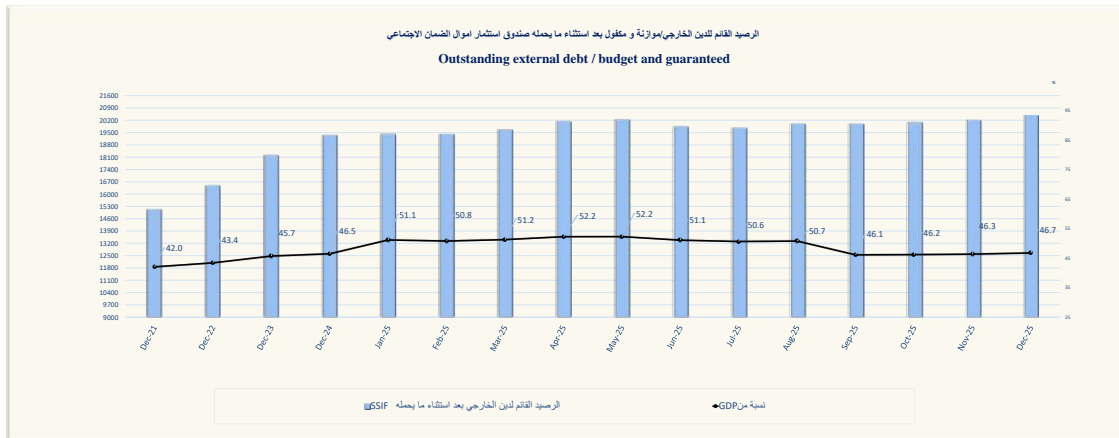
JD Million

	2025					2025					2024					2024	2023	2022	2021	
	كانون/1	تشرين/2	تشرين/1	أيلول	أب	تموز	حزيران	أيار	نيسان	آذار	شباط	كانون/2	كانون/1	كانون/1	كانون/1					
	Dec.	Nov.	Oct.	Sep.	Aug.	Jul.	Jun.	May	Apr.	Mar.	Feb.	Jan.	Dec.							
External Debt excluding SSIF	20,462.5	20,190.5	20,065.4	19,971.3	19,978.8	19,741.6	19,824.6	20,213.2	20,113.7	19,647.3	19,386.7	19,401.2	19,335.0	19,335.0	18,207.9	16,488.9	15,137.5	15,137.5	الدين الخارجي (مليون دينار) بعد استثناء ما يحمله SSIF	
1) Arab Countries	1,006.9	1,003.9	1,004.3	1,022.2	1,024.8	1,016.5	1,018.6	1,017.9	1,017.6	1,057.1	839.9	842.6	822.3	822.3	641.2	623.4	422.0	422.0	1) دول عربية	
A. Bilateral Loans	0.0	0.0	0.0	0.0	0.0	0.0	0.0	0.0	0.0	0.0	0.0	0.0	0.0	0.0	0.0	0.0	0.0	0.0	أ. القروض الثنائية	
B. Arab Funds	1,006.9	1,003.9	1,004.3	1,022.2	1,024.8	1,016.5	1,018.6	1,017.9	1,017.6	1,057.1	839.9	842.6	822.3	822.3	641.2	623.4	422.0	422.0	ب. الصناديق العربية	
2) Industrial Countries	2,722.0	2,509.3	2,563.8	2,617.2	2,607.9	2,568.3	2,628.6	2,518.4	2,560.7	2,430.6	2,399.0	2,377.1	2,364.4	2,364.4	2,434.2	2,221.4	2,279.3	2,279.3	2) دول صناعية	
A. Bilateral Loans, of Which:	2,720.9	2,507.6	2,562.1	2,615.5	2,606.2	2,566.6	2,626.9	2,516.3	2,558.6	2,428.6	2,397.1	2,375.2	2,362.5	2,362.5	2,430.7	2,216.3	2,272.8	2,272.8	أ. قروض ثنائية، منها:	
Germany	839.1	778.0	800.8	813.3	803.2	786.9	803.1	709.0	727.8	684.4	662.2	657.9	653.9	653.9	676.5	553.1	614.4	614.4	ألمانيا	
France	849.2	796.1	870.0	871.8	816.5	802.9	822.9	805.9	820.0	768.9	755.7	754.7	757.3	757.3	771.5	764.3	705.9	705.9	فرنسا	
Japan	826.9	758.0	777.4	798.2	807.7	799.8	819.1	823.7	832.8	805.2	806.1	789.9	777.6	777.6	786.9	780.8	822.4	822.4	اليابان	
United States	15.1	15.7	16.2	16.2	16.2	16.6	17.2	17.2	17.2	17.2	17.2	17.2	17.2	17.2	19.7	22.2	25.3	25.3	الولايات المتحدة	
B. Export Credit Guarantees, of Which:	1.2	1.7	1.7	1.7	1.7	1.7	1.7	2.1	2.1	2.0	1.9	1.9	2.0	2.0	3.5	5.0	6.4	6.4	ب. قروض تصديرية، منها:	
3) Other Countries	144.0	142.8	144.9	145.7	146.9	146.9	149.7	145.6	143.4	142.4	143.9	144.2	144.9	144.9	159.5	169.0	185.4	185.4	3) دول أخرى	
4) Foreign Banks & Companies	307.1	325.8	325.8	337.5	340.9	350.9	340.3	350.8	350.8	331.7	335.1	316.8	316.3	316.3	417.3	671.9	304.7	304.7	4) مصارف وشركات أجنبية	
5) Multilateral Institutions, of Which:	8,981.1	8,623.8	8,634.8	8,613.5	8,456.5	8,398.9	8,440.3	8,220.2	8,015.7	7,872.6	7,856.0	7,907.7	7,885.9	7,885.9	6,956.2	6,324.2	5,684.3	5,684.3	5) مؤسسات اقليمية ودولية، منها:	
IMF	1,842.0	1,676.7	1,676.5	1,692.0	1,800.1	1,786.2	1,811.3	1,706.8	1,750.8	1,713.5	1,697.9	1,728.8	1,729.2	1,729.2	1,640.4	1,699.0	1,085.0	1,085.0	صندوق النقد الدولي	
IBRD&IDA	4,283.3	4,271.3	4,296.4	4,296.5	4,289.9	4,239.7	4,203.7	4,126.7	3,857.4	3,854.9	3,856.9	3,854.4	3,837.2	3,837.2	3,164.6	2,818.5	2,643.5	2,643.5	البنك الدولي ومؤسسات الائتماء الدولية	
European Investment Bank	319.0	234.2	234.0	236.6	236.1	235.2	237.6	234.3	226.0	221.5	219.1	219.8	219.5	219.5	108.3	110.9	117.9	117.9	بنك الاستثمار الأوروبي	
Islamic Development Bank	286.8	262.5	230.2	211.0	200.5	203.3	205.3	205.5	206.0	206.5	206.1	207.1	208.4	208.4	215.1	91.5	101.6	101.6	البنك الإسلامي للتنمية	
Arab Monetary Fund	199.0	181.1	197.7	187.8	146.9	172.8	189.5	184.3	197.3	152.9	168.8	195.0	189.1	189.1	188.6	201.0	284.1	284.1	صندوق النقد العربي	
AFESD	330.3	332.4	335.7	304.3	311.6	305.6	315.0	315.1	318.7	317.2	325.6	324.6	329.0	329.0	351.1	369.4	405.9	405.9	الصندوق العربي للائتماء الاقتصادي والاجتماعي	
6) Bonds	0.0	0.0	0.0	0.0	0.0	0.0	0.0	0.0	0.0	0.0	0.0	0.0	0.0	0.0	0.0	0.0	0.0	0.0	6) السندات	
7) Government Bonds	7,301.3	7,584.9	7,392.0	7,235.3	7,401.9	7,260.1	7,247.2	7,960.3	8,025.5	7,812.8	7,812.8	7,812.8	7,801.1	7,801.1	7,599.5	6,479.1	6,261.7	6,261.7	7) سندات حكومية	
Debt holding by Social Security Investment Fund SSIF	509.1	509.1	509.1	509.1	509.1	509.1	519.9	519.3	487.4	487.4	487.4	487.4	487.4	487.4	483.9	422.1	369.7	369.7	دين يحمله صندوق استثمار اموال الضمان الاجتماعي SSIF	

جدول رقم (42) : الرصيد القائم للدين الخارجي (موازنة ومكفول)

Table (42): OUTSTANDING EXTERNAL DEBT (BUDGET AND GUARANTEED)

مليون دينار



Memorandum Items	كانون/1	2024	2023	2022	2021	بنود تذكيرية	
	Dec.						
	2025	نسبة من الناتج المحلي الاجمالي (%)					
Outstanding External debt Excluding SSIF	46.7	46.5	45.7	43.4	42.0	الرصيد القائم للدين الخارجي بعد استثناء اموال SSIF	
		نسبة من اجمالي الدين الخارجي (%)					
		نسبة من اجمالي الدين الخارجي (%)					
Arab Countries	4.8	4.1	3.4	3.7	2.7	دول عربية	
Germany	4.0	3.3	3.6	3.3	4.0	ألمانيا	
France	4.0	3.8	4.1	4.5	4.6	فرنسا	
Japan	3.9	3.9	4.2	4.6	5.3	اليابان	
United States	0.1	0.1	0.1	0.1	0.2	الولايات المتحدة	
Multilateral Institutions	42.8	39.8	37.2	37.4	36.7	مؤسسات اقليمية ودولية	
Bonds and Government Bonds	37.2	41.8	43.2	40.8	42.8	السندات والسندات الحكومية	
Others	3.1	3.1	4.0	5.6	3.9	أخرى	

جدول رقم (43) : خدمة الدين الخارجي / موازنة
TABLE (43): EXTERNAL DEBT SERVICE / BUDGET

JD Million

مليون دينار

على الأساس النقدي				
Cash basis				
المجموع *	فوائد	اقساط		
Total*	Interest	Principal		
1,775.9	426.3	1,349.6	2021	
2,702.3	468.1	2,234.2	2022	
3,018.8	672.2	2346.7	2023	
2,221.7	838.3	1383.5	2024	
			2024	
120.8	36.9	83.8	December	كانون اول
			2025	
163.4	137.4	26.0	January	كانون ثاني
123.0	49.8	73.2	February	شباط
70.2	22.0	48.2	March	اذار
168.1	114.0	54.1	April	نيسان
470.9	108.3	362.6	May	ايار
934.9	30.0	904.9	June	حزيران
443.4	127.5	315.9	July	تموز
90.3	48.4	42.0	August	آب
298.2	22.5	275.7	September	أيلول
393.1	102.4	290.7	October	تشرين اول
581.1	81.3	499.8	November	تشرين ثاني
425.3	60.0	365.4	December	كانون اول
			Jan.-Dec.	كانون/2- كانون اول
2,221.7	838.3	1,383.5	2024	
4,161.9	903.6	3,258.4	2025	

* Totals are rounded .

*المجموع الاقرب منزلة عشرية .

Memorandum Items	2024	2023	2022	2021	بنود تذكيرية
	نسبة الى الناتج المحلي الاجمالي % In percent of GDP%				
External debt service/budget:					خدمة الدين الخارجي / موازنة:
Commitment basis	5.3	7.6	7.1	4.9	على أساس الاستحقاق:
Cash basis of which:	5.3	7.6	7.1	4.9	على الأساس النقدي منه:
External debt service for SSIF	0.07	0.06	0.06	0.06	خدمة الدين الخارجي لـ SSIF
نسبة من صادرات السلع والخدمات باستثناء خدمات عوامل الإنتاج (%) As percent of exports of goods & non-factor services					
Commitment basis	13.8	19.1	18.3	18.0	على أساس الاستحقاق
Cash basis	13.8	19.1	18.3	18.0	على الأساس النقدي

جدول رقم (44) : خدمة الدين الخارجي المكفول*

Table (44): EXTERNAL GUARANTEED DEBT SERVICE*

JD Million

مليون دينار

على الاساس النقدي			
Cash basis			
المجموع **	فوائد	اقساط	
Total**	Interest	Principal	
53.7	16.2	37.5	2021
100.9	28.0	72.9	2022
142.6	32.9	109.7	2023
214.9	39.1	175.8	2024
			2024
30.3	5.2	25.1	December كانون اول
			2025
6.3	1.5	4.8	January كانون ثاني
3.3	0.4	2.9	February شباط
9.8	2.0	7.8	March اذار
20.6	3.0	17.6	April نيسان
16.8	3.3	13.5	May ايار
36.3	6.1	30.2	June حزيران
9.0	2.2	6.9	July تموز
11.4	1.4	10.0	August آب
9.8	1.9	7.9	September أيلول
15.6	2.8	12.8	October تشرين اول
16.8	3.3	13.5	November تشرين ثاني
26.4	4.4	22.0	December كانون اول
			Jan.-Dec. كانون/2- كانون أول
214.9	39.1	175.8	2024
182.3	32.3	150.0	2025

** Totals are rounded .

** المجموع لا قرب منزلة عشرية .

جدول رقم (45) : خدمة الدين الخارجي (موازنة ومكفول)*

Table (45): EXTERNAL DEBT SERVICE (BUDGET AND GUARANTEED)*

JD Million

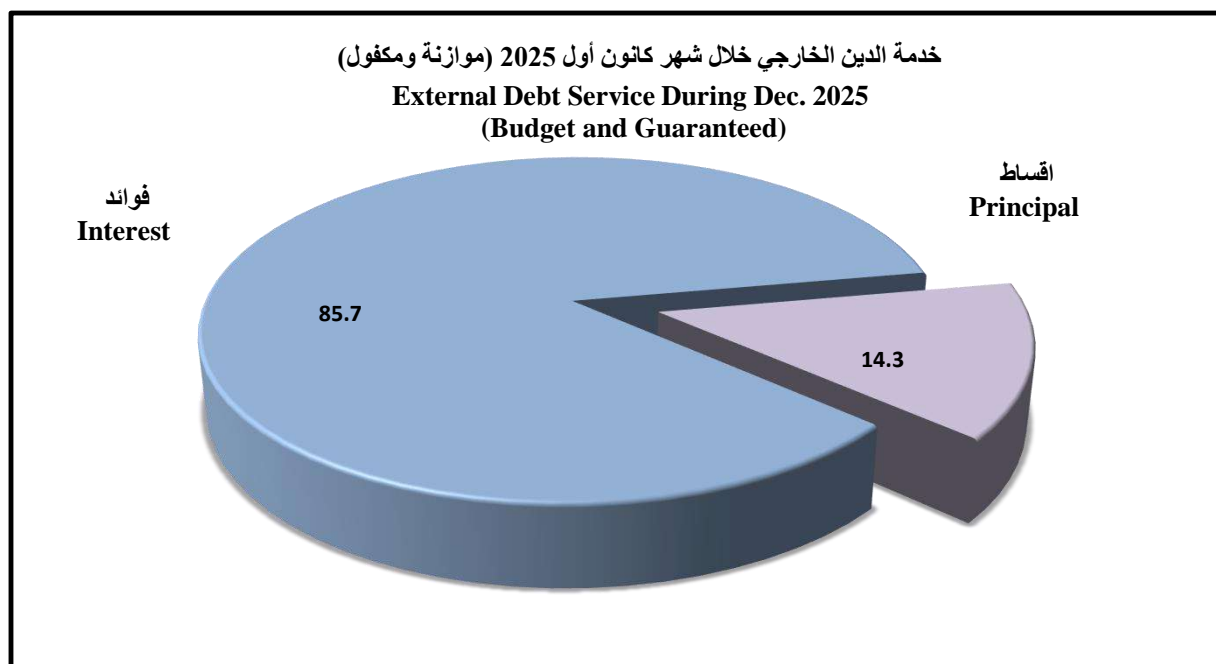
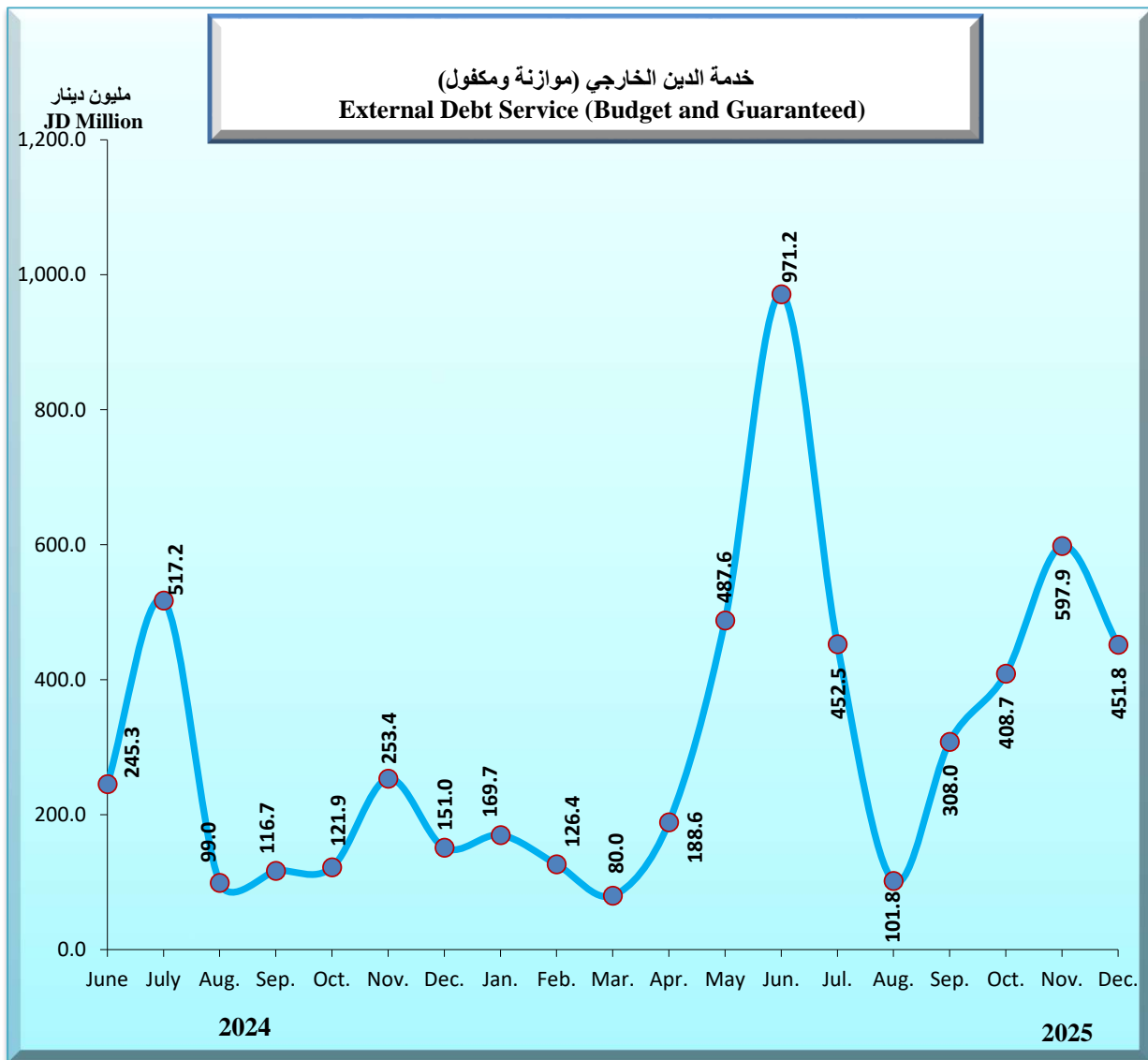
مليون دينار

على الاساس النقدي				
Cash basis				
المجموع *	فوائد	اقساط		
Total*	Interest	Principal		
1,829.6	442.5	1,387.1	2021	
2,803.2	496.1	2,307.1	2022	
3161.4	705.1	2456.3	2023	
2436.7	877.4	1559.3	2024	
			2024	
151.0	42.2	108.9	December	كانون اول
			2025	
169.8	138.9	30.8	Jan.	كانون/2
126.3	50.2	76.1	February	شباط
80.0	24.0	56.0	March	آذار
188.6	117.0	71.6	April	نيسان
487.7	111.6	376.0	May	ايار
971.2	36.1	935.1	June	حزيران
452.5	129.8	322.8	July	تموز
101.8	49.8	52.0	August	آب
308.0	24.4	283.6	September	أيلول
408.7	105.1	303.6	October	تشرين اول
597.9	84.6	513.3	November	تشرين ثاني
451.8	64.4	387.4	December	كانون اول
			Jan.-Dec.	كانون/2- كانون اول
2,436.7	877.4	1,559.3	2024	
4,344.2	935.9	3,408.4	2025	

* Totals are rounded .

* المجموع لأقرب منزلة عشرية .

Memorandum Items	2024	2023	2022	2021	بنود تذكيرية
	نسبة من الناتج المحلي الاجمالي (%)				
External debt service	In percent of GDP				خدمة الدين الخارجي
Cash basis	5.9	7.9	7.4	5.1	على الاساس النقدي
	نسبة من صادرات السلع والخدمات باستثناء خدمات عوامل الانتاج (%)				
	As percent of exports of goods & non-factor services				
Cash basis	15.1	20.0	19.0	18.6	على الاساس النقدي



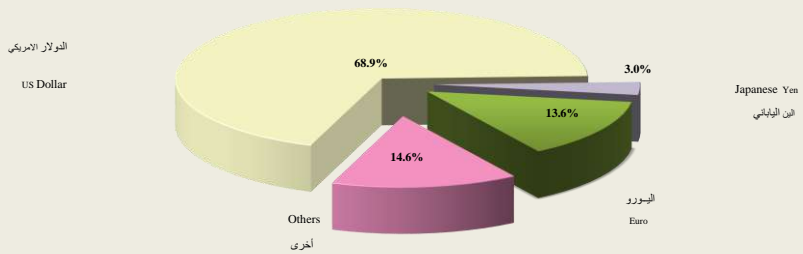
جدول رقم (46) : الرصيد القائم للدين الخارجي (موازنة ومكفول) موزعا حسب العملة (تابع)
Table (46): OUTSTANDING EXTERNAL DEBT (BUDGET AND GUARANTEED)

ACCORDING TO CURRENCY (Cont.)

In Million unit

	2025													2024	2024	2023	2022	2021	
	كانون 1/	نشرين 2/	نشرين 1/	أيلول	أب	تموز	حزيران	أيار	نيسان	آذار	شباط	كانون 2/	كانون 1/						
	Dec.	Nov.	Oct.	Sep.	Aug.	Jul.	Jun.	May	Apr.	Mar.	Feb.	Jan.	Dec.						
US Dollar (USD)	20,369.0	20,640.5	20,399.8	20,273.0	20,442.0	20,224.4	20,176.1	21,074.7	20,764.8	20,445.5	20,184.4	20,192.2	20,135.1	20,135.1	18,559.1	16,538.1	15,176.2	دولار أمريكي	
Evaluated In JD	14,441.6	14,634.1	14,463.5	14,373.5	14,493.4	14,339.1	14,304.9	14,942.0	14,722.2	14,495.8	14,310.8	14,316.2	14,275.8	14,275.8	13,177.0	11,742.1	10,775.1	مقيم بالدينار الأردني	
Japanese Yen (JPY)	136,857.1	121,562.8	122,689.0	122,951.7	123,276.0	123,694.2	123,838.7	124,044.4	124,692.4	124,955.0	125,279.3	125,697.6	125,842.0	125,842.0	114,783.4	106,114.0	97,444.7	ين الياباني	
Evaluated In JD	620.2	551.2	564.9	585.7	595.2	587.3	606.6	611.3	620.3	592.7	593.7	577.5	565.4	565.4	574.1	568.0	609.6	مقيم بالدينار الأردني	
Euro (EUR)	3,611.5	3,385.9	3,420.2	3,420.1	3,157.2	3,153.5	3,156.1	3,078.0	3,111.5	3,083.0	3,080.7	3,074.8	3,074.1	3,074.1	2,871.5	2,504.9	2,378.3	اليورو	
Evaluated In JD	3,008.6	2,779.2	2,801.8	2,847.0	2,609.6	2,559.2	2,622.6	2,474.6	2,508.9	2,343.1	2,274.0	2,265.7	2,262.0	2,262.0	2,246.7	1,889.1	1,921.9	مقيم بالدينار الأردني	
Pound Sterling (GBP)	0.0	0.0	0.0	0.0	0.0	0.0	0.0	0.0	0.0	0.0	0.0	0.0	0.0	0.0	0.0	0.0	0.0	جنيه استرليني	
Evaluated In JD	0.0	0.0	0.0	0.0	0.0	0.0	0.0	0.0	0.0	0.0	0.0	0.0	0.0	0.0	0.0	0.0	0.0	مقيم بالدينار الأردني	
SDR	2,013.0	1,859.8	1,863.5	1,830.6	1,942.7	1,948.2	1,953.4	1,873.5	1,919.9	1,920.2	1,929.0	1,970.9	1,976.1	1,976.1	1,852.1	1,946.2	1,291.4	وحدة حقوق السحب الخاصة	
Evaluated In JD	1,954.6	1,791.4	1,794.7	1,779.4	1,885.1	1,871.5	1,902.9	1,802.1	1,846.0	1,807.0	1,790.2	1,821.9	1,827.1	1,827.1	1,764.3	1,839.0	1,283.3	مقيم بالدينار الأردني	
Saudi Riyal (SAR)	889.0	892.8	892.8	898.9	908.7	896.5	896.5	898.1	898.1	904.2	914.1	926.1	910.9	910.9	941.8	953.9	982.7	الريال السعودي	
Evaluated In JD	168.1	168.8	168.6	170.0	173.6	169.5	169.5	170.1	169.8	170.9	172.3	174.9	172.1	172.1	178.7	180.5	187.5	مقيم بالدينار الأردني	
Kuwaiti Dinar (KWD)	278.1	277.9	279.4	254.0	256.4	255.8	258.3	258.9	260.1	259.4	259.9	259.6	254.4	254.4	254.7	252.3	256.0	الدينار الكويتي	
Evaluated In JD	645.5	643.9	647.7	590.4	595.0	588.3	599.8	598.7	602.2	596.5	595.6	596.5	584.0	584.0	589.4	585.2	604.6	مقيم بالدينار الأردني	
Other currencies (evaluated In JD)	133.0	131.1	133.3	134.5	136.2	135.9	138.2	133.9	131.7	128.7	135.8	135.9	115.7	115.7	161.5	107.2	125.2	عملة أخرى (مقيمة بالدينار الأردني)	
Total (evaluated In JD)	20,971.6	20,699.6	20,574.5	20,480.4	20,487.9	20,250.7	20,344.5	20,732.5	20,601.1	20,134.7	19,872.4	19,888.6	19,802.3	19,802.3	18,691.7	16,911.0	15,507.2	المجموع (مقيم بالدينار الأردني)	

الرصيد القائم للدين الخارجي (حكومي ومكفول) كما هو في نهاية شهر كانون أول 2025 موزعا حسب العملة
Outstanding external debt (budget and guaranteed) at the end Dec 2025 according to currency



Memorandum Items	1/كانون 2025	2024	2023	2022	2021	بنود تكميلية
	Dec.					
	نسبة من الإجمالي (%)					
US Dollar (USD)	68.9	72.1	70.5	69.4	69.5	دولار أمريكي
Japanese Yen (JPY)	3.0	2.9	3.1	3.4	3.9	ين الياباني
Euro (EUR)	13.6	11.4	12.0	11.2	12.4	اليورو
Pound Sterling (GBP)	0.0	0.0	0.0	0.0	0.0	جنيه استرليني
SDR	9.3	9.2	9.4	10.9	8.3	وحدة حقوق السحب الخاصة
Kuwaiti Dinar (KWD)	3.1	2.9	3.2	3.5	3.9	الدينار الكويتي
Others	2.2	1.5	1.8	1.7	2.0	أخرى

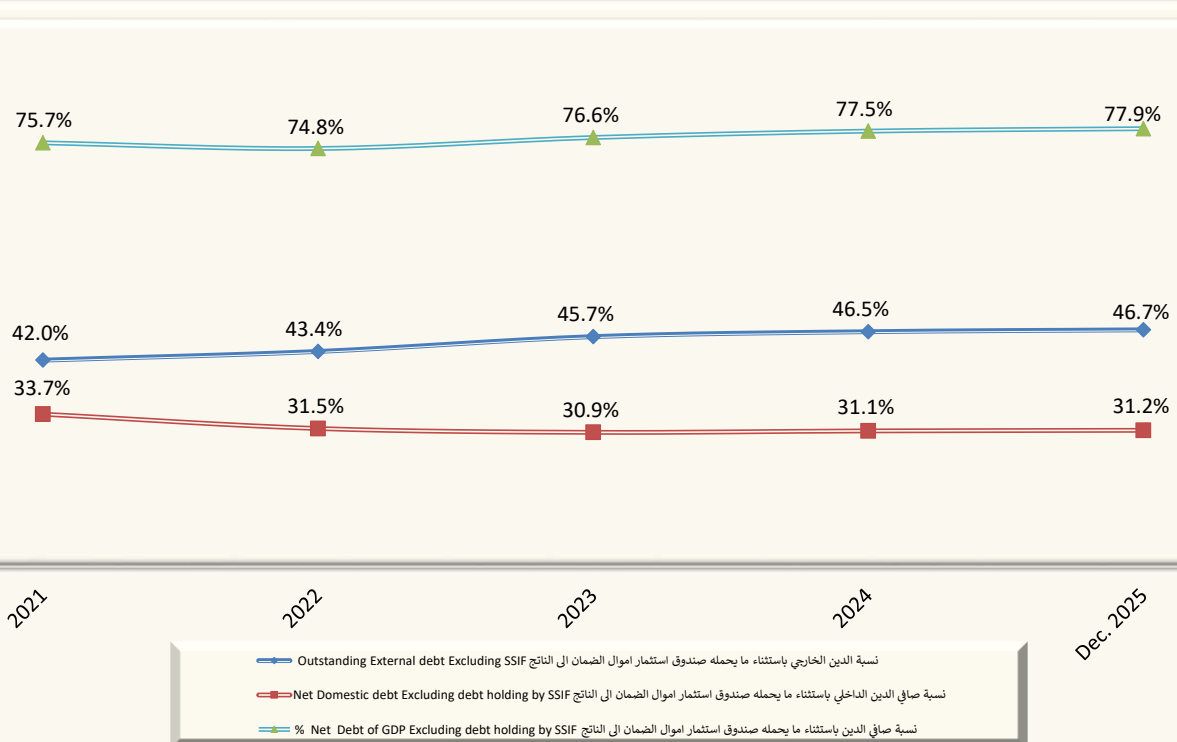
الرصيد القائم للدين بالمليون دينار ونسبة الى الناتج المحلي الاجمالي

Outstanding of Central Government Debt according to economic sector, interest type and the guaranteed debt by the Beneficiary

Debt outstanding in million JD (Dec. 2025)



% In percent of GDP (Dec. 2025)

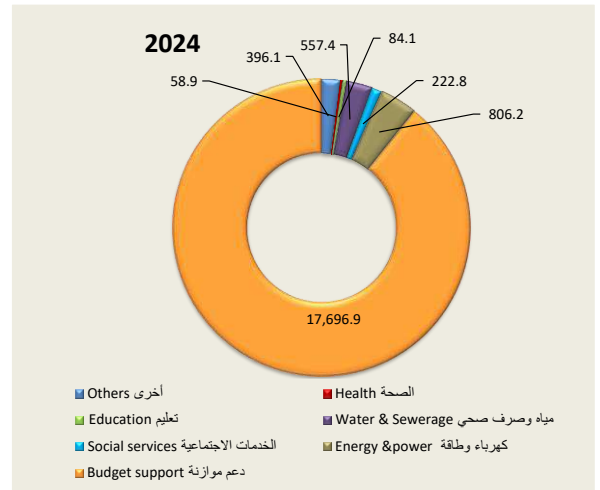
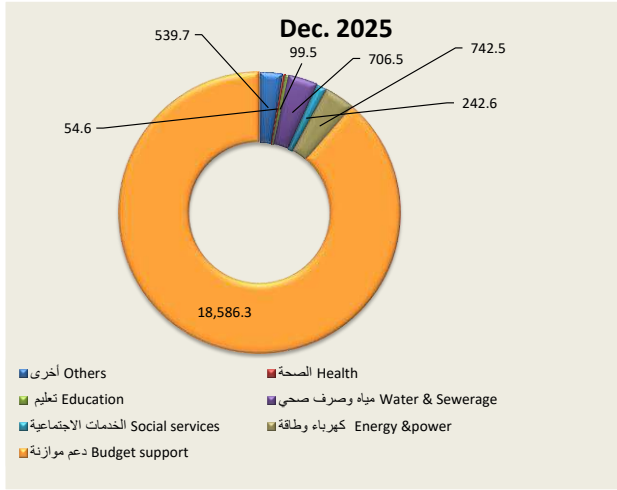


الرصيد القائم للدين الخارجي حسب القطاع الاقتصادي ونوع الفائدة والدين المكفول حسب الجهة المستفيدة

Outstanding of external debt according to economic sector, interest type and the guaranteed debt by Beneficiary

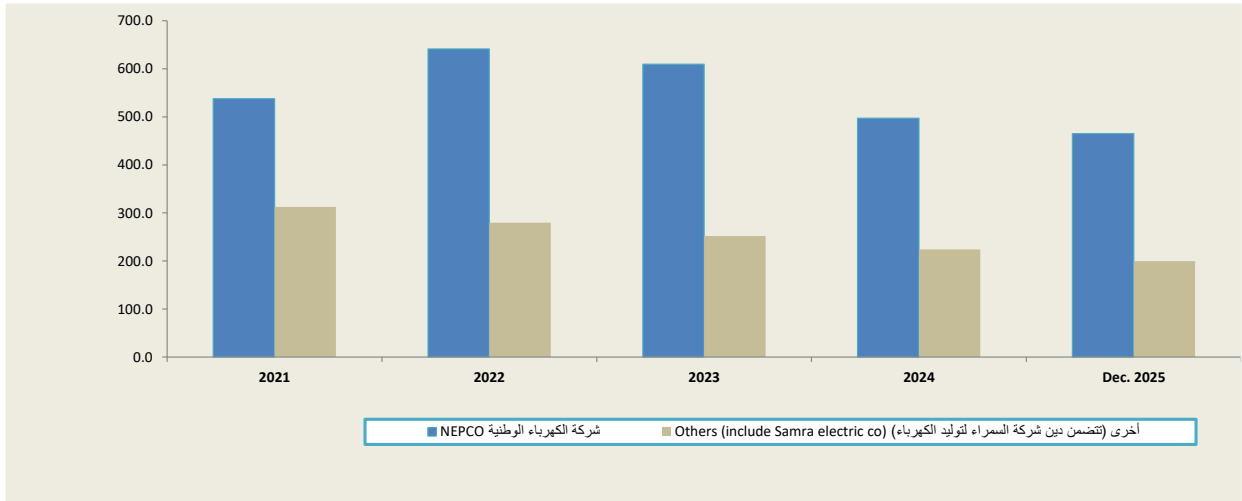
رصيد الدين الخارجي (موازنة ومكفول) حسب القطاع الاقتصادي

External Debt (Budgetary & Guaranteed) by Economic Sector



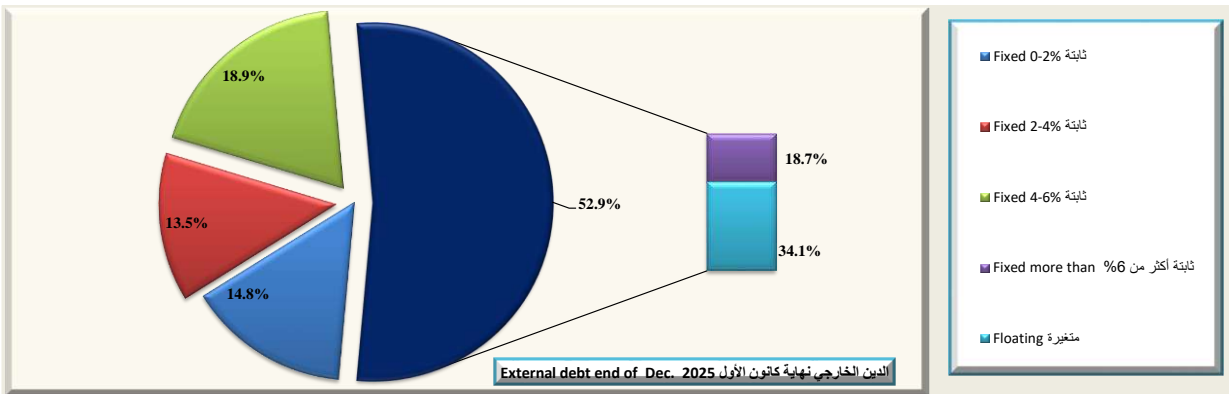
الدين الخارجي المكفول حسب الجهة المستفيدة

Guaranteed External Debt by Beneficiary



External Debt (Budgetary & Guaranteed) by Interest Type

الدين الخارجي (موازنة ومكفول) حسب نوع الفائدة



جدول رقم (47): خلاصة العجز المجمع للموازنة العامة والوحدات الحكومية

TABLE (47) :SUMMARY OF GENERAL BUDGET AND GOVERNMENT UNITS


JD Million

مليون دينار

	2024	2023	2022	2021	
	فعلي Actual				
Total Revenues and Grants	10,167.5	9,782.8	9,894.8	8,927.1	اجمالي الإيرادات والمنح الخارجية*
Domestic Revenues	9,379.4	9,021.5	9,037.6	8,102.3	الإيرادات المحلية
Tax	6,417.8	6,199.8	6,058.4	5,635.8	الضرائب
Pension Contribution	4.5	5.3	4.9	7.5	الاقتطاعات التقاعدية
Foreign grants	788.0	761.3	857.1	824.8	المنح الخارجية
Other Revenues	2,957.2	2,816.4	2,974.4	2,459.0	الإيرادات الأخرى
Use of Reserve to Pay Liabilities	0.0	0.0	0.0	0.0	استخدام احتياطات تسديد التزامات
Total Expenditures	12,853.8	12,183.1	11,750.9	11,033.3	اجمالي الانفاق**
Current Expenditures	11,274.0	10,399.7	9,906.9	9,593.5	النفقات الجارية
Capital Expenditures Financed by Treasury	1,579.8	1,783.3	1,844.0	1,439.8	النفقات الرأسمالية
Funded by the Treasury	1,132.2	1,339.7	1,499.1	1,116.2	ممولة من الخزينة
Self- Financing	265.4	319.7	258.8	257.8	تمويل ذاتي
Government Support Funding	0.0	0.0	0.0	5.4	تمويل دعم حكومي
Financing Loans	99.4	78.4	35.1	44.9	تمويل قروض
Funded by Grants	82.9	45.4	51.0	15.5	ممولة من المنح
Payment of Liabilities	0.0	0.0	0.0	0.0	تسديد التزامات
Deficit/Surplus					العجز/ الوفرة
Including Grants	-2,686.3	-2,400.3	-1,856.1	-2,106.2	بعد المنح
Excluding Grants	-3,474.4	-3,161.5	-2,713.3	-2,931.0	قبل المنح

* يضاف إليه استخدام احتياطات تسديد التزامات
** يضاف إليه تسديد التزامات

Memorandum Items	2024	2023	2022	2021	بنود تذكيرية
Primary Balance (JD million)	(1153.8)	(1303.7)	(1156.7)	(1395.8)	العجز / الوفرة الأولي (مليون دينار)
Current Balance (JD million)	(1894.6)	(1378.2)	(869.2)	(1491.2)	العجز / الوفرة الجاري (مليون دينار)
Total Revenues/Total Expenditures	79.1	80.3	84.2	80.9	نسبة اجمالي الإيرادات الى اجمالي النفقات
Domestic Revenues/Current Expenditures	83.2	86.7	91.2	84.5	نسبة الإيرادات المحلية الى النفقات الجارية
Domestic Revenues/Total Expenditures	73.0	74.0	76.9	73.4	نسبة الإيرادات المحلية الى اجمالي الانفاق
Grants to Capital Expenditures	49.9	42.7	46.5	57.3	نسبة المنح الى النفقات الرأسمالية
	نسبة العجز/الوفرة الكلي الى الناتج المحلي الإجمالي				
Including Grants	-6.5	-6.0	-4.9	-5.9	بعد المنح
Excluding Grants	-8.3	-7.9	-7.1	-8.1	قبل المنح



جدول رقم (48) : اجمالي ايرادات الموازنة العامة والوحدات الحكومية

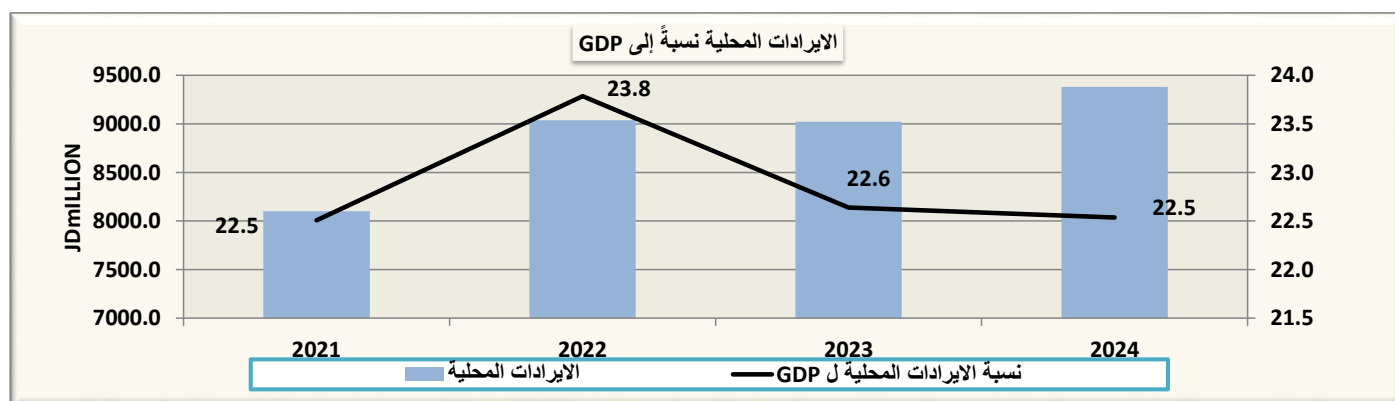
Table (48): TOTAL REVENUES OF GENERAL BUDGET AND GENERAL GOVERNMENT

JD Million

مليون دينار

	2024	2023	2022	2021	
	فعلي Actual				
Domestic Revenues	9379.4	9021.5	9037.6	8102.3	الإيرادات المحلية
Tax	6417.8	6199.8	6058.4	5635.8	الضرائب
Pension Contributions	4.5	5.3	4.9	7.5	الاقتطاعات التقاعدية
Foreign Grants	788.0	761.2	857.1	824.8	المنح الخارجية
Other revenues, of which:	2957.1	2816.4	2974.4	2459.0	إيرادات أخرى، منها:
License and Fees	206.9	200.9	196.4	190.0	رسوم ورخص
Total revenues	10167.4	9782.8	9894.8	8927.1	اجمالي الإيرادات

Memorandum Items	2024	2023	2022	2021	بنود تذكيرية
	نسبة من الناتج المحلي الاجمالي %				
Total revenues	24.4	24.6	26.0	24.8	اجمالي الإيرادات
Domestic Revenues	22.5	22.6	23.8	22.5	الإيرادات المحلية
Other Revenues	7.1	7.1	7.8	6.8	الإيرادات الأخرى
Domestic Revenues	نسبة من الإيرادات المحلية %				الإيرادات المحلية:
Tax	68.4	68.7	67.0	69.6	الضرائب
Pension Contributions	0.05	0.06	0.05	0.09	الاقتطاعات التقاعدية
Other Revenues	31.53	31.22	32.91	30.35	الإيرادات الأخرى



جدول رقم (49) : اجمالي نفقات الموازنة العامة والوحدات الحكومية

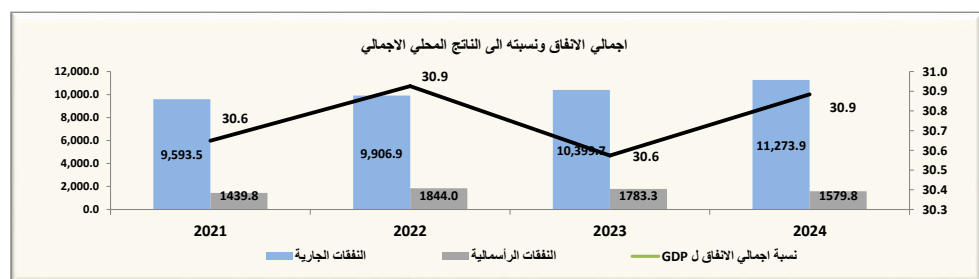
Table (49): TOTAL EXPENDITURES OF GENERAL BUDGET AND GOVERNMENT UNITS

JD Million

مليون دينار

	2024	2023	2022	2021	
	فعلي Actual				
Current expenditures	11,273.9	10,399.7	9,906.9	9,593.5	النفقات الجارية
Compensation of employees	2,309.4	2,244.6	2,147.1	2,074.2	تعويضات الموظفين
Wages, salaries and allowances	2066.2	2008.1	1941.4	1872.0	الرواتب والاجور والعلاوات
Social security	243.2	236.5	205.7	202.2	الضمان الاجتماعي
Purchases of goods and services	849.3	800.5	937.1	876.6	المشتريات من السلع والخدمات
Interest payments	2320.6	1857.8	1556.6	1535.2	فوائد القروض
Internal	1463.9	1164.9	1066.0	1083.6	الفوائد الداخلية
External	856.7	693.0	490.6	451.6	الفوائد الخارجية
Subsidies	433.6	356.1	241.4	239.1	الإعانات
Grants	0.1	0.1	0.0	0.1	دعم وحدات حكومية عامة
Pension and Compensation	1695.6	1662.1	1645.9	1611.8	التقاعد و التعويضات
Social Assiatance	383.7	353.1	347.7	287.9	مساعدات اجتماعية
Other Expenditures	170.6	126.7	185.2	219.0	نفقات اخرى
Military Expenditures	3111.0	2998.7	2845.9	2749.6	مخصصات الجهاز العسكري
Capital expenditures	1579.8	1783.3	1844.0	1439.8	النفقات الرأسمالية
Funded by the Treasury	1132.2	1339.7	1499.1	1116.2	ممولة من الخزينة
Self- Financing	265.3	319.7	258.8	257.8	تمويل ذاتي
Government Support Funding	0.0	0.0	0.0	5.4	تمويل دعم حكومي
Financing Loans	99.4	78.4	35.1	44.9	تمويل قروض
Funded by Grants	82.9	45.4	51.0	15.5	ممولة من المنح
Total expenditures	12,853.7	12,183.1	11,750.9	11,033.3	مجموع النفقات العامة

Memorandum Items	2024	2023	2022	2021	بنود تذكيرية
نسبة الى الناتج المحلي الاجمالي (%)					
In percent of GDP %					
Total Expenditures	30.9	30.6	30.9	30.6	اجمالي الانفاق
Current Expenditures	27.1	26.1	26.1	26.6	النفقات الجارية
Capital Expenditures	3.8	4.5	4.9	4.0	النفقات الرأسمالية
نسبة الى اجمالي الانفاق (%)					
In percent of total expenditure					
Current Expenditures,of which:	87.7	85.4	84.3	87.0	النفقات الجارية، منها:
Compensation of employees	18.0	18.4	18.3	18.8	تعويضات العاملين
Purchases of goods and Services	6.6	6.6	8.0	7.9	المشتريات من السلع والخدمات
Interest Payments (commit. basis)	18.1	15.2	13.2	13.9	فوائد القروض (على اساس الاستحقاق)
Subsidies	3.4	2.9	2.1	2.2	الإعانات



جدول رقم (50): خلاصة الوحدات الحكومية

TABLE (50) :SUMMARY OF GOVERNMENT UNITS

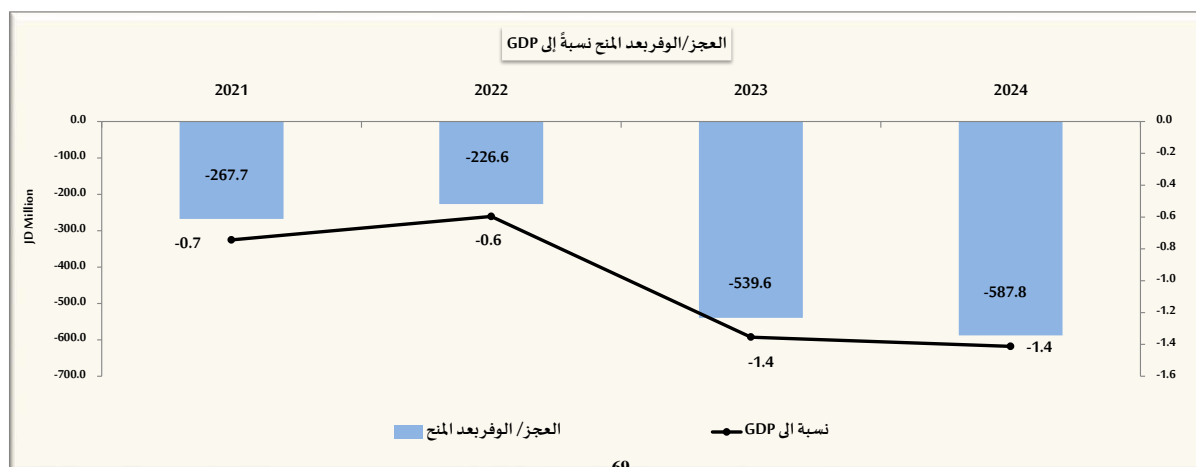
JD Million

مليون دينار

	2024	2023	2022	2021	
	فعلي Actual				
Total Revenues and Grants	797.8	712.2	1,083.4	932.6	اجمالي الإيرادات والمنح الخارجية
Domestic Revenues	714.4	662.7	1,018.4	911.1	الإيرادات المحلية
Tax	12.8	15.6	10.5	9.0	الضرائب
Pension Contribution	0.0	0.0	0.0	0.0	الاشتراكات التقاعدية
Foreign grants	83.5	49.5	64.9	21.5	المنح الخارجية
Other Revenues	701.6	647.1	1,008.0	902.1	الإيرادات الأخرى*
Total Expenditures	1,385.6	1,251.8	1,310.0	1,200.3	اجمالي الاتفاقيات
Current Expenditures	967.8	838.2	972.7	893.0	النفقات الجارية
Capital Expenditures Financed by Treasury	417.8	413.6	337.2	307.3	النفقات الرأسمالية
Funded by the Treasury	0.0	0.0	0.0	0.0	ممولة من الخزينة
Self- Financing	265.3	319.7	258.8	257.8	تمويل ذاتي
Government Support Funding	7.6	7.5	5.5	5.4	تمويل دعم حكومي
Financing Loans	62.0	40.9	21.9	28.6	تمويل قروض
Funded by Grants	82.9	45.4	51.0	15.5	ممولة من المنح
Deficit/Surplus					العجز/ الوفرة
Including Grants	-587.8	-539.6	-226.6	-267.7	بعد المنح
Excluding Grants	-671.3	-589.1	-291.5	-289.2	قبل المنح

* تتضمن الإيرادات الأخرى الدعم الحكومي

Memorandum Items	2024	2023	2022	2021	بنود تذكيرية
Primary Balance (JD million)	(428.8)	(434.1)	(162.6)	(157.4)	العجز / الوفرة الأولي (مليون دينار)
Current Balance (JD million)	(253.5)	(175.5)	45.7	18.0	العجز / الوفرة الجاري (مليون دينار)
Total Revenues/Total Expenditures	57.6	56.9	82.7	77.7	نسبة اجمالي الإيرادات الى اجمالي النفقات
Domestic Revenues/Current Expenditures	73.8	79.1	104.7	102.0	نسبة الإيرادات المحلية الى النفقات الجارية
Domestic Revenues/Total Expenditures	51.6	52.9	77.7	75.9	نسبة الإيرادات المحلية الى اجمالي الاتفاقيات
Grants to Capital Expenditures	20.0	12.0	19.3	7.0	نسبة المنح الى النفقات الرأسمالية
	نسبة العجز/ الوفرة الكلي الى الناتج المحلي الاجمالي				
Including Grants	-1.4	-1.4	-0.6	-0.7	بعد المنح
Excluding Grants	-1.6	-1.5	-0.8	-0.8	قبل المنح



جدول رقم (51) : إجمالي إيرادات الوحدات الحكومية
Table (51): TOTAL REVENUES OF GOVERNMENT UNITS

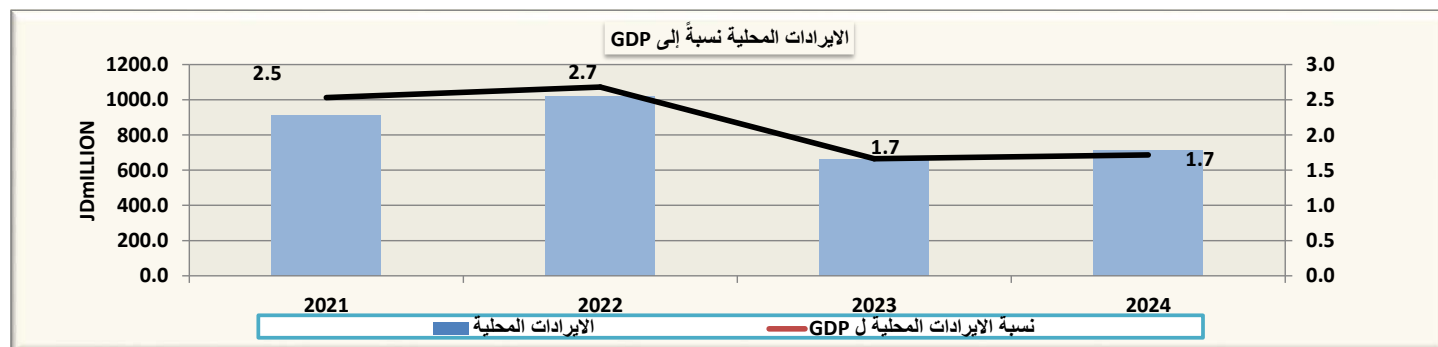
JD Million

مليون دينار

	2024	2023	2022	2021	
	فعلي Actual				
Domestic Revenues	714.4	662.7	1018.4	911.1	الإيرادات المحلية
Tax	12.8	15.6	10.5	9.0	الضرائب
Pension Contributions	0.0	0.0	0.0	0.0	الاقتطاعات التقاعدية
Grants	83.5	49.5	64.9	21.5	المنح الخارجية
Other revenues, of which:	701.6	647.1	1008.0	902.1	إيرادات أخرى، منها:
License and Fees	61.2	55.2	55.1	55.6	رسوم ورخص
Total revenues	797.8	712.2	1083.4	932.6	اجمالي الإيرادات

تتضمن الإيرادات الأخرى الدعم الحكومي *

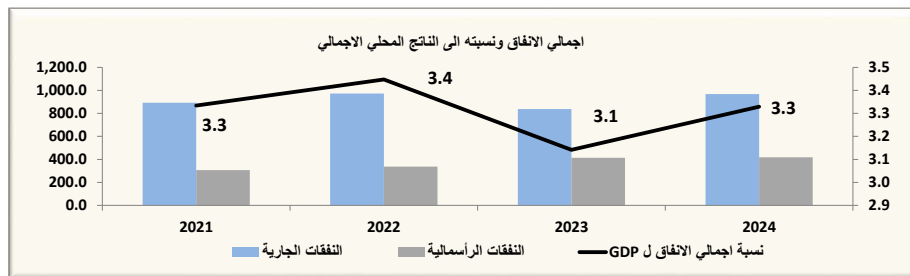
Memorandum Items	2024	2023	2022	2021	بنود تذكيرية
	نسبة من الناتج المحلي الاجمالي %				
Total revenues	1.9	1.8	2.9	2.6	اجمالي الإيرادات
Domestic Revenues	1.7	1.7	2.7	2.5	الإيرادات المحلية
Other Revenues	1.7	1.6	2.7	2.5	الإيرادات الأخرى
Domestic Revenues	نسبة من الإيرادات المحلية %				الإيرادات المحلية:
Tax	1.8	2.4	1.0	1.0	الضرائب
Pension Contributions	0.0	0.0	0.0	0.0	الاقتطاعات التقاعدية
Other Revenues	98.2	97.6	99.0	99.0	الإيرادات الأخرى



جدول رقم (52) : إجمالي نفقات الوحدات الحكومية
Table (52): TOTAL EXPENDITURES OF GOVERNMENT UNITS

	مليون دينار				
	2024	2023	2022	2021	
	فعلي Actual				
Current expenditures	967.8	838.2	972.7	893.0	النفقات الجارية
Compensation of employees	315.0	290.7	298.3	303.0	تعويضات الموظفين
Wages, salaries and allowances	287.7	264.2	271.7	277.0	الرواتب والاجور والعلاوات
Social security	27.3	26.5	26.6	25.9	الضمان الاجتماعي
Purchases of goods and services	387.9	372.7	519.9	434.9	المشتريات من السلع والخدمات
Interest payments	242.42	155.01	128.97	131.8	فوائد القروض
Internal	224.0	134.2	106.4	106.5	الفوائد الداخلية
External	18.4	20.9	22.5	25.3	الفوائد الخارجية
Subsidies	1.6	1.6	1.1	0.9	الإعانات
Grants	0.0	0.0	0.0	0.0	دعم وحدات حكومية عامة
Pension and Compensation	2.3	2.0	7.6	6.8	التقاعد والتعويضات
Social Assiatance	0.0	0.0	0.0	0.0	مساعدات اجتماعية
Other Expenditures	18.6	16.1	16.9	15.6	نفقات اخرى
Military Expenditures	0.0	0.0	0.0	0.0	مخصصات الجهاز العسكري
Capital expenditures	417.8	413.6	337.2	307.3	النفقات الرأسمالية
Funded by the Treasury	0.0	0.0	0.0	0.0	ممولة من الخزينة
Self- Financing	265.3	319.7	258.8	257.8	تمويل ذاتي
Government Support Funding	7.6	7.5	5.5	5.4	تمويل دعم حكومي
Financing Loans	62.0	40.9	21.9	28.6	تمويل قروض
Funded by Grants	82.9	45.4	51.0	15.5	ممولة من المنح
Total expenditures	1,385.6	1,251.8	1,310.0	1,200.3	مجموع النفقات العامة

Memorandum Items	2024	2023	2022	2021	بنود تذكيرية
	نسبة الى الناتج المحلي الاجمالي (%)				
	In percent of GDP %				
Total Expenditures	3.3	3.1	3.4	3.3	اجمالي الانفاق
Current Expenditures	2.3	2.1	2.6	2.5	النفقات الجارية
Capital Expenditures	1.0	1.0	0.9	0.9	النفقات الرأسمالية
	نسبة الى اجمالي الانفاق (%)				
	In percent of total expenditure				
Current Expenditures,of which:	69.8	67.0	74.3	74.4	النفقات الجارية، منها:
Compensation of employees	22.7	23.2	22.8	25.2	تعويضات العاملين
Purchases of goods and Services	28.0	29.8	39.7	36.2	المشتريات من السلع والخدمات
Interest Payments (commit. basis)	17.5	12.4	9.8	11.0	فوائد القروض (على اساس الاستحقاق)
Subsidies	0.1	0.1	0.1	0.1	الإعانات



جدول رقم (53): خلاصة موازنة شركة الكهرباء الوطنية

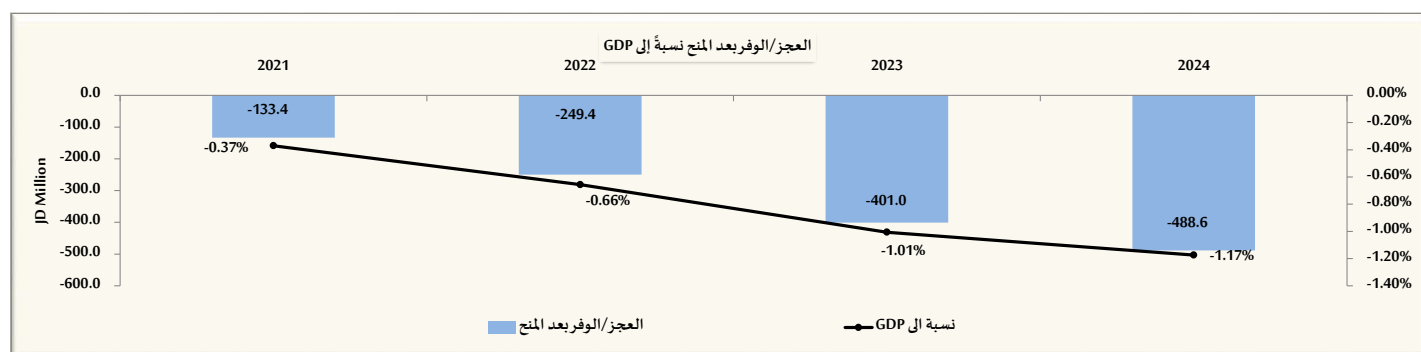
Table (53): Summary of National Electricity Power Company Budget

JD Million

مليون دينار

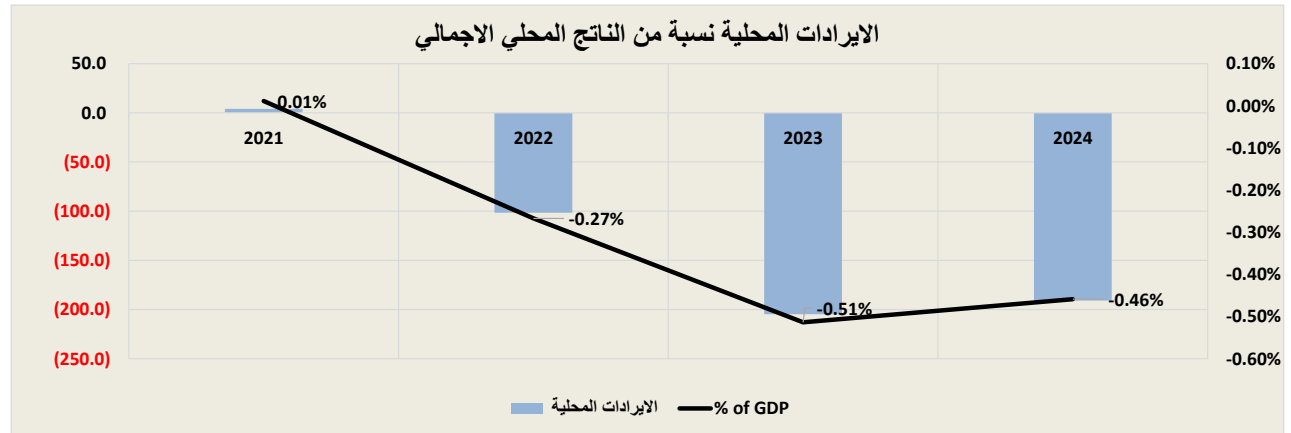
	2024	2023	2022	2021	
Total Revenues and Grants	-182.2	-198.4	-101.5	4.1	اجمالي الإيرادات والمنح الخارجية
Domestic Revenues	-190.8	-204.6	-101.5	4.1	الإيرادات المحلية
Tax	0.0	0.0	0.0	0.0	الضرائب
Pension Contribution	0.0	0.0	0.0	0.0	اقتطاعات تقاعدية
Foreign grants	8.6	6.2	0.0	0.0	المنح الخارجية
Other Revenues	-190.8	-204.6	-101.5	4.1	الإيرادات الأخرى
Total Expenditures	306.4	202.5	147.9	137.5	اجمالي الإنفاق
Current Expenditures	266.5	179.1	134.4	125.4	النفقات الجارية
Capital Expenditures	39.8	23.5	13.5	12.1	النفقات الرأسمالية
Deficit/Surplus					العجز/ الوفر
Including Grants	-488.6	-401.0	-249.4	-133.4	بعد المنح
Excluding Grants	-497.2	-407.2	-249.4	-133.4	قبل المنح
Financing Budget					موازنة التمويل
Sources	1,067.4	1,255.2	822.0	501.7	المصادر
External loans	10.0	0.0	0.4	31.2	قروض خارجية
Domestic loan financing	1,057.0	1,255.0	819.2	470.3	مסحوبات القروض الداخلية
Use reserves for liabilities payment	0.4	0.2	2.4	0.3	استخدام احتياطات لتسديد التزامات
surplus budget before financing	0.0	0.0	0.0	0.0	وفر الموازنة قبل التمويل
Uses	1,067.4	1,255.2	822.0	501.7	الاستخدامات
Paying a deficit before financing	488.6	401.0	249.4	133.4	تسديد عجز قبل التمويل
Payment of Internal Loan Installments	516.2	665.4	509.0	360.8	تسديد أقساط القروض الداخلية
Payment of External Loan Installments	30.2	29.8	18.4	5.0	تسديد أقساط القروض الخارجية
reserves for liabilities payment	2.0	0.4	0.2	2.4	احتياطات لتسديد التزامات
Employees Housing loan grants	30.5	158.7	0.0	0.1	قروض الاسكان الممنوحة للموظفين+تسديد التزامات
Others	0.0	0.0	44.9	0.0	أخرى
Deficit After Funding	0.0	0.0	0.0	0.0	العجز بعد التمويل

Memorandum Items	2024	2023	2022	2021	بنود تذكيرية
Primary Balance (JD million)	(279.9)	(279.7)	(156.4)	(47.3)	العجز / الوفر الأولي (مليون دينار)
Current Balance (JD million)	(457.3)	(383.7)	(235.9)	(121.3)	العجز / الوفر الجاري (مليون دينار)
Total Revenues/Total Expenditures	-59.5	-98.0	-68.6	3.0	نسبة اجمالي الإيرادات الى اجمالي النفقات
Domestic Revenues/Current Expenditures	-71.6	-114.3	-75.5	3.3	نسبة الإيرادات المحلية الى النفقات الجارية
Domestic Revenues/Total Expenditures	-62.3	-101.0	-68.6	3.0	نسبة الإيرادات المحلية الى اجمالي الإنفاق
	نسبة العجز/الوفر الى الناتج المحلي الاجمالي				
Including Grants	-1.17	-1.01	-0.66	-0.37	بعد المنح
Excluding Grants	-1.19	-1.02	-0.66	-0.37	قبل المنح



جدول (54) : اجمالي ايرادات شركة الكهرباء الوطنية
Table(54): Total Revenue of National Electricity Power Company

JD Million	2024	2023	2022	2021	مليون دينار
	فعلي Actual				
Domestic Revenues	(190.8)	(204.6)	(101.5)	4.1	ايرادات محلية
Tax	0.0	0.0	0.0	0.0	الضرائب
Pension Contribution	0.0	0.0	0.0	0.0	الاقتطاعات التقاعدية
Grants	8.6	6.2	0.0	0.0	المنح
Other revenues, of which:	-190.8	-204.6	-101.5	4.1	ايرادات أخرى، منها:
License and Fees	0.0	0.0	0.0	0.0	رسوم ورخص
Total revenues	(182.2)	(198.4)	(101.5)	4.1	اجمالي الايرادات



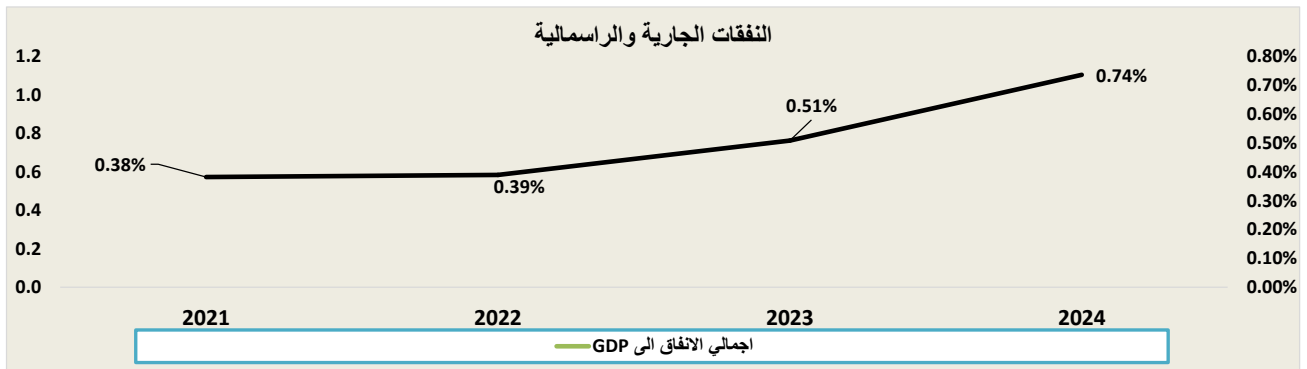
جدول(55): اجمالي النفقات شركة الكهرباء الوطنية
Table(55): Total Expenditures of National Electricity Power Company

JD Million

مليون دينار

	2024	2023	2022	2021	
	فعلي Actual				
Current Expenditures	266.5	179.1	134.4	125.4	النفقات الجارية
Compensation of employees	24.9	24.1	23.4	22.7	تعويضات الموظفين
Wages, salaries and allowances	21.9	21.1	20.5	19.9	الرواتب والاجور والعلاوات
Social security	3.0	3.0	2.8	2.8	الضمان الاجتماعي
Purchases of goods and services	20.8	24.1	14.6	13.6	المشتريات من السلع والخدمات
Interest payments	217.3	127.5	93.0	86.1	فوائد القروض
Internal	208.9	118.8	83.9	79.6	الفوائد الداخلية
External	8.3	8.7	9.2	6.5	الفوائد الخارجية
Subsidies	0.0	0.0	0.0	0.0	الإعانات
Grants	0.0	0.0	0.0	0.0	دعم وحدات حكومية عامة
Pension and Compensation	0.7	0.5	0.8	0.4	التقاعد والتعويضات
Social Assiatance	0.0	0.0	0.0	0.0	مساعدات اجتماعية
Other Expenditures	2.9	2.9	2.6	2.5	نفقات اخرى
Capital Expenditures	39.8	23.5	13.5	12.1	النفقات الرأسمالية
Total expenditures	306.4	202.5	147.9	137.5	مجموع النفقات العامة

Memorandum Items	2024	2023	2022	2021	بنود تذكيرية
	نسبة الى الناتج المحلي الاجمالي (%)				
	In percent of GDP(%)				
Total Expenditures	0.74	0.51	0.39	0.38	اجمالي الاتفاق
Current Expenditures	0.64	0.45	0.35	0.35	النفقات الجارية
Capital Expenditures	0.10	0.06	0.04	0.03	النفقات الرأسمالية
	نسبة الى اجمالي الافاق (%)				
	In percent of total expenditure (%)				
Current Expenditures,of which:	87.0	88.4	90.9	91.2	النفقات الجارية، منها:
Compensation of employees	8.1	11.9	15.8	16.5	تعويضات العاملين
Purchases of goods and Services	6.8	11.9	9.9	9.9	المشتريات من السلع والخدمات
Interest Payments	70.9	62.9	62.9	62.6	فوائد القروض
Capital Expenditures	13.0	11.6	9.1	8.8	النفقات الرأسمالية



جدول رقم (56): خلاصة موازنة سلطة المياه

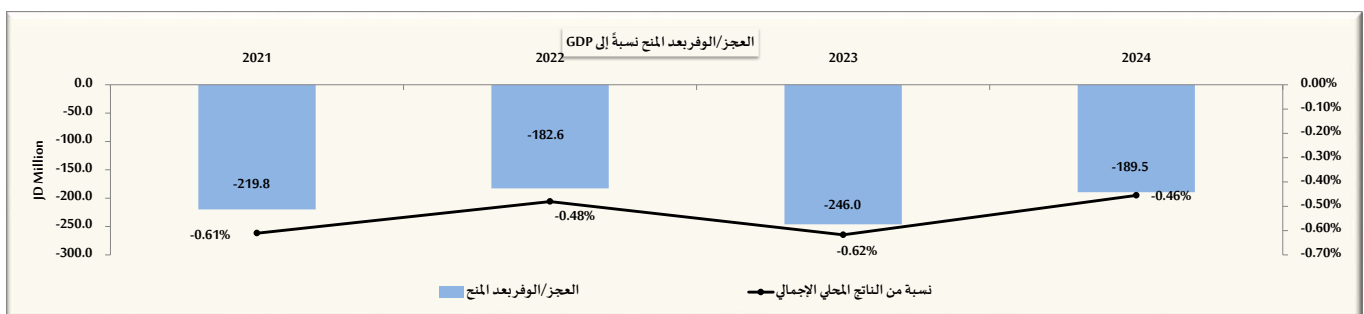
Table (56): Summary of the water Authority budget

JD Million

مليون دينار

	2024	2023	2022	2021	
Total Revenues and Grants	55.9	54.2	66.2	41.7	اجمالي الإيرادات والمنح الخارجية
Domestic Revenues	25.3	24.3	28.4	31.1	الإيرادات المحلية
Tax	0.0	0.0	0.0	0.0	الضرائب
Pension Contribution	0.0	0.0	0.0	0.0	اقتطاعات تقاعدية
Foreign grants	30.5	29.9	37.8	10.6	المنح الخارجية
Other Revenues	25.3	24.3	28.4	31.1	الإيرادات الأخرى
Total Expenditures	245.3	300.2	248.8	261.5	اجمالي الاتفاق
Current Expenditures	61.5	52.3	46.0	83.7	النفقات الجارية
Capital Expenditures	183.8	248.0	202.7	177.8	النفقات الرأسمالية
Deficit/Surplus					العجز / الوفرة
Including Grants	-189.5	-246.0	-182.6	-219.8	بعد المنح
Excluding Grants	-220.0	-275.9	-220.4	-230.4	قبل المنح
Financing Budget					موازنة التمويل
Sources	189.5	246.0	182.6	250.3	المصادر
External loans	52.0	40.9	21.5	28.6	قروض خارجية
Internal loan financing	0.0	0.0	0.0	0.0	مسموحيات القروض الداخلية
Use reserves for liabilities payment	0.0	205.1	161.1	221.8	استخدام احتياطيائ لتسديد التزامات
other	137.5	0.0	0.0	0.0	أخرى (سلفة وزارة المالية)
surplus budget before financing	0.0	0.0	0.0	0.0	وفر الموازنة قبل التمويل
Uses	189.5	246.0	182.6	250.3	الاستخدامات
Paying a deficit before financing	189.5	246.0	182.6	219.8	تسديد عجز قبل التمويل
Payment of Internal Loan Installments	0.0	0.0	0.0	0.0	تسديد أقساط القروض الداخلية
Payment of External Loan Installments	0.0	0.0	0.0	0.0	تسديد أقساط القروض الخارجية
Other / Payment of Advances	0.0	0.0	0.0	0.0	أخرى
Liabilities Payment	0.0	0.0	0.0	30.6	التزامات
Deficit After Funding	0.0	0.0	0.0	0.0	العجز بعد التمويل

Memorandum Items	2024	2023	2022	2021	بنود تذكيرية
Primary Balance (JD million)	(220.0)	(261.7)	(199.3)	(194.4)	العجز / الافر الأولي (مليون دينار)
Current Balance (JD million)	(36.2)	(27.9)	(17.7)	(52.6)	العجز / الافر الجاري (مليون دينار)
Total Revenues/Total Expenditures	22.8	18.1	26.6	15.9	نسبة اجمالي الإيرادات الى اجمالي النفقات
Domestic Revenues/Current Expenditures	41.2	46.6	61.6	37.1	نسبة الإيرادات المحلية الى النفقات الجارية
Domestic Revenues/Total Expenditures	10.3	8.1	11.4	11.9	نسبة الإيرادات المحلية الى اجمالي الاتفاق
Grants to Capital Expenditures	16.6	12.1	18.6	6.0	نسبة المنح الى النفقات الرأسمالية
					نسبة العجز/الوفر الى الناتج المحلي اجمالي
Including Grants	-0.46	-0.62	-0.48	-0.61	بعد المنح
Excluding Grants	-0.53	-0.69	-0.58	-0.64	قبل المنح



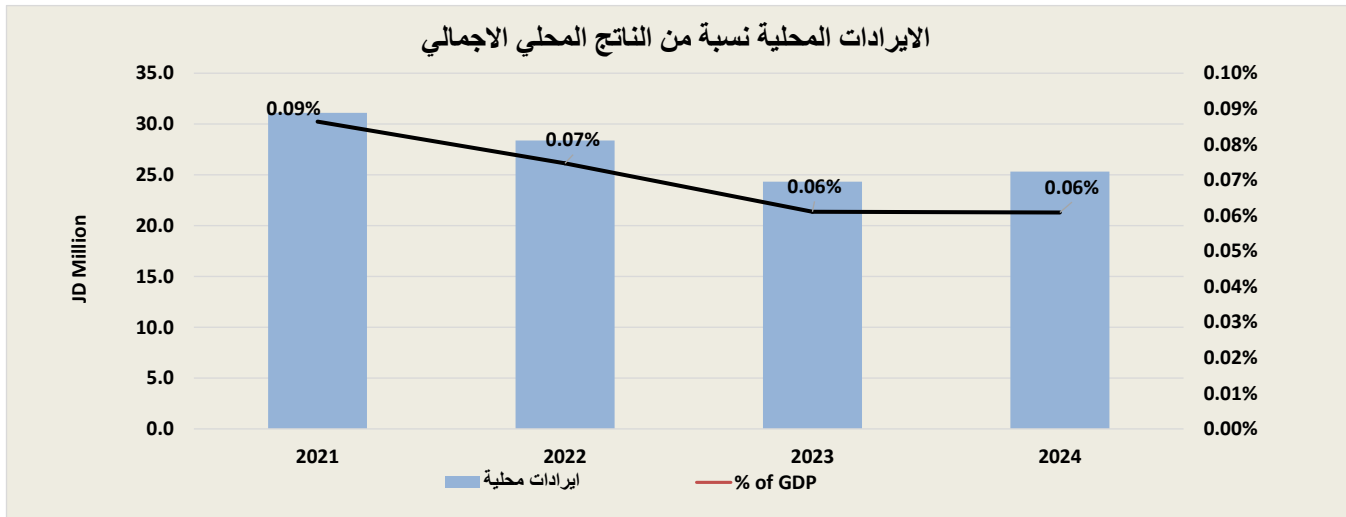
جدول (57) : اجمالي ايرادات سلطة المياه

Table (57): Total Revenues of Water Authority

JD Million

مليون دينار

	2024	2023	2022	2021	
	فقطي Actual				
Domestic Revenues	25.3	24.3	28.4	31.1	ايرادات محلية
Tax	0.0	0.0	0.0	0.0	الضرائب
Pension Contribution	0.0	0.0	0.0	0.0	الاقتطاعات التقاعدية
Grants	30.53	29.89	37.80	10.60	المنح
Other revenues, of which:	25.3	24.3	28.4	31.1	ايرادات أخرى، منها:
License and Fees	0.014	0.029	0	0	رسوم ورخص
Total revenues	55.9	54.2	66.2	41.7	اجمالي الايرادات



جدول (58) : اجمالي نفقات سلطة المياه

Table (58): Total Expenditures of Water Authority

JD Million

مليون دينار

	2024	2023	2022	2021	
	فعلي Actual				
Current expenditures	61.5	52.3	46.0	83.7	النفقات الجارية
Compensation of employees	11.6	11.6	12.9	20.8	تعويضات العاملين
Wages, salaries and allowances	10.3	10.2	11.3	18.4	الرواتب والاجور والملاوات
Social security	1.4	1.4	1.6	2.3	الضمان الاجتماعي
Purchases of goods and services	35.2	25.9	11.8	26.6	المشتريات من السلع والخدمات
Interest payments	14.4	14.2	21.1	36.0	فوائد القروض
Internal	14.4	14.2	21.1	26.7	الفوائد الداخلية
External	0.0	0.0	0.0	9.3	الفوائد الخارجية
Subsidies	0.0	0.0	0.0	0.0	الاعانات
Grants	0.0	0.0	0.0	0.0	دعم وحدات حكومية عامة
Pension and Compensation	0.1	0.4	0.1	0.1	التقاعد و التعويضات
Social Assiatance	0.0	0.0	0.0	0.0	مساعدات اجتماعية
Other Expenditures	0.1	0.1	0.1	0.2	نفقات اخرى
Capital expenditures	183.8	248.0	202.7	177.8	النفقات الرأسمالية
Total expenditures	245.3	300.2	248.7	261.5	اجمالي النفقات

Memorandum Items	2024	2023	2022	2021	بنود تكميلية
	نسبة الى الناتج المحلي الاجمالي (%)				
	In percent of GDP(%)				
Total Expenditures	0.65	0.83	0.72	0.80	اجمالي الانفاق
Current Expenditures	0.16	0.14	0.13	0.25	النفقات الجارية
Capital Expenditures	0.49	0.68	0.59	0.54	النفقات الرأسمالية
	نسبة الى اجمالي الانفاق (%)				
	In percent of total expenditure (%)				
Current Expenditures,of which:	25.1	17.4	18.5	32.0	النفقات الجارية، منها:
Compensation of employees	4.7	3.9	5.2	7.9	تعويضات العاملين
Purchases of goods and Services	14.4	8.6	4.8	10.2	المشتريات من السلع والخدمات
Interest Payments	5.9	4.7	8.5	13.8	فوائد القروض
Capital Expenditures	74.9	82.6	81.5	68.0	النفقات الرأسمالية

