



وزارة المالية

# نشرة مالية الحكومة العامة

مديرية الدراسات والسياسات الاقتصادية

كانون الاول 2025

المجلد السابع والعشرون-العدد الحادي عشر

- تصدر هذه النشرة عن وزارة المالية

ص.ب 85

عمان 11118 الاردن

- يسمح باعادة النشر من هذه النشرة شريطة الاشارة الى المصدر.
- في حال وجود اية استفسارات او اقتراحات تهدف الى تطوير جودة البيانات المنشورة، يرجى الكتابة الى وزارة المالية/ مديرية الدراسات والسياسات الاقتصادية على العنوان أعلاه او على العنوان الالكتروني [info@mof.gov.jo](mailto:info@mof.gov.jo)
- تصدر هذه النشرة بشكل دوري في بداية كل شهر، ويتضمن اي عدد من هذه النشرة البيانات المالية للشهر الذي يسبق تاريخ هذا العدد.
- يمكن الاطلاع على وصف وتقييم للبيانات الاقتصادية في المملكة بشكل عام وليبيانات المالية العامة بشكل خاص من خلال الانترنت على العنوان <http://www.imf.org/external/country/JOR/index.htm>
- يمكن الاطلاع على هذه النشرة من خلال الانترنت على العنوان <http://www.mof.gov.jo>

رقم الإيداع لدى دائرة المكتبة الوطنية  
D/2003/1711



## وزارة المالية

# نشرة مالية الحكومة العامة

- إحصاءات مالية الحكومة العامة
- إحصاءات دين الحكومة العامة
- إحصاءات مالية الحكومة المركزية
- إحصاءات مالية الحكومة المحلية
- إحصاءات مالية المؤسسة العامة للضمان الاجتماعي وصندوق استثمار اموال الضمان الاجتماعي
- إحصاءات مالية الحكومة المركزية – موازنة
- إحصاءات الدين
- احصاءات العجز المجمع
- البيانات المالية لكل من شركة الكهرباء الوطنية وسلطة المياه

كانون الاول 2025

المجلد السابع والعشرون- العدد الحادي عشر

MINISTRY OF FINANCE



وزارة المالية

#### ❖ الرؤية

إدارة مالية متميزة على المستوى الإقليمي محفزة على الإبداع تساهم في تعزيز الإستقرار المالي والإقتصادي ورفاه المواطنين في المملكة.

#### ❖ الرسالة

الارتقاء بآليات إدارة المال العام و مستوى الخدمات المقدمة من خلال تحديث التشريعات المالية و تطبيق أفضل الممارسات العالمية و بالإعتماد على الموارد البشرية و المعرفية المتميزة.

#### ❖ القيم والمبادئ الجوهرية

الانتماء : الإخلاص و الحس بالمسؤولية و الالتزام تجاه الوزارة و متلقي الخدمة.

الشفافية : الإلتزام بالافصاح في المعاملات و الإجراءات و البيانات وفق أعلى درجات المهنية.

النزاهة : التعامل بحيادية و موضوعية لتحقيق أهداف الوزارة.

العمل بروح الفريق الواحد: ترسيخ العمل الجماعي تفكيراً و سلوكاً.

التميز و الإبداع في العمل: الارتقاء بجودة الخدمات المقدمة لمتلقي الخدمة حسب أفضل الممارسات العالمية.

## مقدمة

استمراراً لنهج وزارة المالية نحو إضفاء مزيد من الشفافية على بياناتها المالية بما يخدم الباحثين ومنتخذي القرار على حد سواء، ولما كسبت تطور الأنظمة الدولية في نشر البيانات الإحصائية، قامت وزارة المالية بتطوير نشرة مالية الحكومة وإخراجها بقالب جديد، وذلك لتتماشى مع الدليل الدولي لإعداد إحصاءات المالية العامة لعام 2014، Government Finance Statistics Manual (GFSM 2014)، وبعد أن تم الإيفاء بمتطلبات الانضمام إلى نظام معايير نشر البيانات الخاصة الصادر عن صندوق النقد الدولي (SDDS) Special Data Dissemination Standards، تمكن الأردن من الانضمام رسمياً اعتباراً من مطلع عام 2010.

وتأتي عملية التطوير في إطار جهود وزارة المالية الحديثة تجاه زيادة كفاءة البيانات الإحصائية في قطاع المالية العامة وبما يتوافق مع ما ورد في تقرير المعايير والأداء Report on Standards and Codes (ROSC)، وتجدر الإشارة إلى أنه قد تم نشر البيانات منذ مطلع عام 2008 وفقاً لخارطة الحسابات الجديدة التي تم اعتمادها في موازنة عام 2008.

وانطلاقاً من تعزيز مبدأ الشفافية والافصاح وبهدف توفير معلومات شاملة وموثوقة ولاتاحة الفرصة لمنتخذي القرار ومستخدمي البيانات الإحصائية فقد ارتأت وزارة المالية تقديم مزيداً من تطوير البيانات ضمن نشرة مالية الحكومة حيث تم في مطلع العام 2021 إضافة جداول تفصيلية لبيانات المالية ودين الحكومة العامة حسب دليل إحصاءات مالية الحكومة العامة لعام 2014 (GFS2014) بشكل سنوي ورباعي، ويهدف هذا التطوير إلى توفير أساس مرجعي لمستخدمي إحصاءات مالية الحكومة العامة حيث ساهمت هذه الجداول في توفير البيانات بصورة أشمل على نحو يتسم بمزيد من الشفافية وعلى أساس أكثر قابلية للمقارنة محلياً ودولياً.

وتتناول هذه النشرة ما يلي: المنهجية و المفاهيم الإحصائية، إحصاءات مالية الحكومة العامة، إحصاءات دين الحكومة العامة، إحصاءات مالية الحكومة المركزية، إحصاءات مالية الحكومة المركزية/وحدات حكومية، إحصاءات مالية الحكومة المحلية، إحصاءات مالية المؤسسة العامة للضمان الاجتماعي وصندوق استثمار أموال الضمان الاجتماعي، إحصاءات مالية الحكومة

المركزية/موازنة، احصاءات الدين العام، يتناول احصاءات العجز المجمع للحكومة المركزية (موازنة ووحداث حكومية) و البيانات المالية لكل من شركة الكهرباء الوطنية وسلطة المياه .

وتعرض النشرة جدولاً بأهم المؤشرات الاقتصادية للسنوات الأربع الماضية بالإضافة لأحدث بيانات متوفرة من العام الحالي للقطاعات الاقتصادية المختلفة بأسلوب يسهل على الباحث عملية التحليل وتتبع سلوك هذه المؤشرات، وتتضمن النشرة كذلك عدد من الرسومات البيانية التوضيحية والبنود التذكيرية.

## المحتويات

الصفحة	
2-1	تعريف المفاهيم والمنهجية.....
3	استدامة الدين في الاردن
5-6	1- أهم المؤشرات الاقتصادية.....
7	2- خلاصة موازنة الحكومة العامة.....
8	3- اجمالي ايرادات الحكومة العامة.....
9	4- اجمالي نفقات الحكومة العامة.....
10	5-دين الحكومة العامة.....
11	6- خلاصة الحكومة المركزية.....
12	7- ايرادات الحكومة المركزية.....
13	8- نفقات الحكومة المركزية.....
14	9- خلاصة حكومة مركزية-وحدات حكومية.....
15	10- اجمالي ايرادات حكومة مركزية-وحدات حكومية.....
16	11- نفقات حكومة مركزية -وحدات حكومية.....
17	12- خلاصة موازنة الحكومة المحلية.....
18	13- اجمالي ايرادات الحكومة المحلية.....
19	14- اجمالي نفقات الحكومة المحلية.....
20	15-خلاصة الموازنة العامة للبلديات.....
21	16- اجمالي ايرادات البلديات.....
22	17- اجمالي نفقات البلديات.....
23	18- خلاصة موازنة امانة عمان.....
24	19- اجمالي ايرادات امانة عمان.....
25	20-اجمالي نفقات امانة عمان.....
26	21-خلاصة موازنة سلطة اقليم البترا وسلطة منطقة العقبة الاقتصادية.....
27	22- اجمالي ايرادات سلطة اقليم البترا وسلطة منطقة العقبة الاقتصادية.....
28	23- اجمالي انفاق سلطة اقليم البترا وسلطة منطقة العقبة الاقتصادية.....
29	24- خلاصة موازنة المؤسسة العامة للضمان الاجتماعي وصندوق استثمار اموال الضمان الاجتماعي
30	25- ايرادات المؤسسة العامة للضمان الاجتماعي وصندوق استثمار اموال الضمان الاجتماعي
31	26-نفقات المؤسسة العامة للضمان الاجتماعي وصندوق استثمار اموال الضمان الاجتماعي

## المحتويات (تابع)

### الصفحة

27- خلاصة الموازنة العامة للحكومة المركزية / موازنة	32-33
28- الإيرادات المحلية للحكومة المركزية / موازنة	34-35
29- النفقات العامة للحكومة المركزية / موازنة	36-37
30- توزيع النفقات الجارية للحكومة المركزية / موازنة حسب التصنيف الوظيفي	38
31- توزيع النفقات الرأسمالية للحكومة المركزية / موازنة حسب التصنيف الوظيفي	38
32- التصنيف الاقتصادي للنفقات الرأسمالية للحكومة المركزية / موازنة	39
33- اعداد المتقاعدين و النفقات التقاعدية	40
رسم بياني اعداد المتقاعدين و النفقات التقاعدية	41
34- اهم مؤشرات الدين	42
35- نسب نمو الدين مقارنة مع نسب النمو للناتج المحلي الاجمالي	43
36- الدين الداخلي / موازنة	44-45
37- الدين الداخلي المكفول	46-47
38- الدين الداخلي للحكومة	48-49
39- حركة ادوات الدين الداخلي	50
رسم بياني للرصيد القائم للدين الداخلي حسب القطاع الاقتصادي	
وحسب نوع الفائدة والدين المكفول حسب الجهة المستفيدة	51
40- الرصيد القائم للدين الخارجي / موازنة	52-53
41- الرصيد القائم للدين الخارجي المكفول	54-55
42- الرصيد القائم للدين الخارجي (موازنة ومكفول)	56-57
43- خدمة الدين الخارجي / موازنة	58
44- خدمة الدين الخارجي مكفول	59
45- خدمة الدين الخارجي (موازنة ومكفول)	60
رسم بياني خدمة الدين الخارجي	61
46- الرصيد القائم للدين الخارجي (حكومي ومكفول) موزعا حسب العملة	62-63
رسم بياني للرصيد القائم للدين	64
رسم بياني لرصيد الدين الخارجي حسب القطاع الاقتصادي ونوع الفائدة	
والدين المكفول حسب الجهة المستفيدة	65
47- خلاصة العجز المجمع للموازنة العامة والوحدات الحكومية	66
48- اجمالي إيرادات الموازنة العامة والوحدات الحكومية	67
49- اجمالي نفقات الموازنة العامة والوحدات الحكومية	68
50- خلاصة الوحدات الحكومية	69
51- إيرادات الوحدات الحكومية	70
52- نفقات الوحدات الحكومية	71
53- خلاصة موازنة شركة الكهرباء الوطنية	72
54- اجمالي إيرادات شركة الكهرباء الوطنية	73
55- اجمالي نفقات شركة الكهرباء الوطنية	74
56- خلاصة موازنة سلطة المياه	75
57- اجمالي إيرادات سلطة المياه	76
58- اجمالي نفقات سلطة المياه	77



## المنهجية والمفاهيم الإحصائية

تتضمن هذه النشرة البيانات الشهرية لإحصاءات مالية الحكومة التي تتماشى مع الدليل الدولي لإعداد إحصاءات المالية العامة لعام 2014، الصادر عن صندوق النقد الدولي، وفيما يلي توضيح لأبرز المفاهيم والمنهجية والمصطلحات التي تتضمنها النشرة:

### أ: المفاهيم

الحكومة العامة: وهي الوحدات الحكومية التي تنفذ السياسات الاقتصادية العامة من خلال توفير خدمات غير ربحية بالدرجة الأولى وتعمل على إعادة توزيع الدخل و الثروة (دليل احصاءات مالية الحكومة 2014)، وتشمل كل من:

1. الحكومة المركزية ضمن قانون الموازنة: وتشمل الوزارات والدوائر الحكومية التي تعمل ضمن أجهزة السلطة المركزية في الدولة، وتظهر بياناتها ضمن قانون الموازنة العامة.

2. الوحدات الحكومية التي تؤدي وظائف الحكومة المركزية: وتشمل الوحدات المدرجة ضمن قانون موازنة الوحدات الحكومية والتي تؤدي وظائف اقتصادية رئيسية غير ربحية للحكومة وهي:

- المحكمة الدستورية
- الهيئة المستقلة للانتخاب
- صندوق التأمين الصحي

3. الحكومة المحلية : تمثل جميع البلديات في المملكة بما فيها أمانة عمان الكبرى والمجالس المحلية التالية: سلطة إقليم البترا، سلطة منطقة العقبة الاقتصادية

4. صناديق الضمان الاجتماعي: وتشمل المؤسسة العامة للضمان الاجتماعي وصندوق استثمار اموال الضمان الاجتماعي.

### ب: المصطلحات

الايادات المحلية : جميع الضرائب والرسوم والعوائد والارباح والفوائد والمساعدات واي اموال اخرى ترد لاي دائرة.

الايادات الضريبية : وتمثل جميع انواع الايرادات المحصلة من الضرائب لصالح الحكومة العامة وتشمل ضريبة الدخل و ضريبة المبيعات وضريبة بيع العقار والرسوم الجمركية.

اقتطاعات تقاعدية : هي الايرادات مستحقة القبض لبرامج الضمان الاجتماعي من اجل رصد المخصصات لمنافع الضمان الاجتماعي مستحقة الدفع ويستثنى من هذا البند المساهمات مستحقة القبض بموجب نظام التقاعد المرتبطة بالعمل ونظم التقاعد الاخرى التي تنشئ التزاماً بمزايا مستقبلية مستحقة الدفع.

الايادات الاخرى : كل الايرادات مستحقة القبض عدا الضرائب والمساهمات الاجتماعية والمنح وتشمل ايرادات دخل الملكية ومبيعات السلع والخدمات وانواعا اخرى متنوعة من الايرادات .

النفقات : جميع المبالغ المخصصة لمواجهة الالتزامات المتحققة بموجب التشريعات المعمول بها.  
النفقات الجارية: النفقات الحكومية المتكررة سنويا والتي تهدف الى تمكين الجهاز الحكومي من اداء المهام الموكلة اليه، ومنها:

تعويضات العاملين: مجموع المكافآت النقدية مستحقة الدفع للموظف الحكومي مقابل العمل الذي أداه خلال الفترة المحاسبية المعينة.

الإعانات: مدفوعات جارية بدون مقابل تقدمها الوحدات الحكومية للمشروعات على أساس مستويات أنشطتها الإنتاجية أو على أساس كميات أو قيم السلع أو الخدمات التي تنتجها أو تبيعها أو تصدرها أو تستوردها.

الدعم: تحويلات جارية أو رأسمالية غير إجبارية من وحدة حكومية إلى وحدة حكومية أخرى أو إلى منظمات دولية.

المنافع الاجتماعية: تحويلات نقدية لحماية المجتمع بأسره أو فئات معينة من مخاطر اجتماعية من الممكن أن تؤثر تأثيرا معاكسا على الأسر إما بخفض دخلها أو تحميلها أعباء إضافية.

النفقات الرأسمالية: النفقات الحكومية التي تؤدي الى زيادة التكوين الرأسمالي وتشمل الانفاق على مشاريع البنية التحتية وصيانتها وإدامتها وشراء الاجهزة والاليات والمعدات وغيرها من النفقات ذات الطبيعة الرأسمالية.

العجز/الوفر الأولي للحكومة العامة: الإيرادات المحلية للحكومة العامة مطروحا منها إجمالي الإنفاق للحكومة العامة (باستثناء مدفوعات الفائدة).

العجز/الوفر الجاري للحكومة العامة: الإيرادات المحلية للحكومة العامة مطروحا منها النفقات الجارية للحكومة العامة.

العجز/الوفر الأولي للحكومة المركزية: الإيرادات المحلية للحكومة المركزية مطروحا منها إجمالي الإنفاق للحكومة المركزية (باستثناء مدفوعات الفائدة).

العجز/الوفر الجاري للحكومة المركزية: الإيرادات المحلية للحكومة المركزية مطروحا منها النفقات الجارية للحكومة المركزية.

دين الحكومة العامة: ويمثل الرصيد القائم لديون الحكومة المركزية وديون الحكومات المحلية وديون الضمان الاجتماعي.

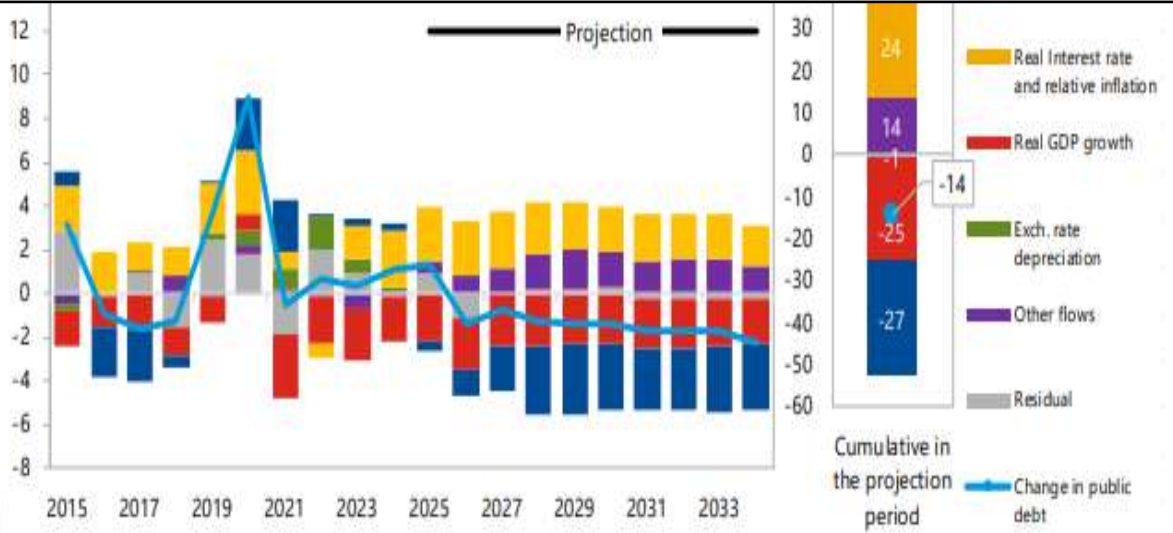
دين الحكومة المركزية: ويمثل الرصيد القائم للديون الداخلية والخارجية (ضمن الموازنة والمؤسسات المستقلة).

صافي الدين الداخلي: يمثل إجمالي الدين الداخلي مطروحا منه الودائع لدى الجهاز المصرفي.

العجز المجمع: ويمثل خلاصة عجز الوزارات والمؤسسات والدوائر ضمن قانون الموازنة، وجميع الوحدات والهيئات ضمن موازنة الوحدات المستقلة.

## استدامة الدين في الاردن: قدرة كبيرة على السداد

Jordan's public debt continues to be sustainable.



المصدر : IMF

تقوم مديرية الدين العام في وزارة المالية بإدارة الدين العام وفقاً لاستراتيجية متوسطة المدى باستخدام أنظمة مختصة لإدارة الدين وأداة أعداد الاستراتيجية، وتهدف الاستراتيجية إلى استبدال الديون ذات أسعار الفائدة المرتفعة بقروض ميسرة من حيث آجال استحقاق الدين وأسعار فائدة منخفضة لتخفيف مخاطر إعادة التمويل وإعفاء المديونية على الموازنة العامة ووضع الدين في مسار تنازلي إلى أقل من 80% من الناتج المحلي الإجمالي بنهاية عام 2028 وفي هذا الإطار قامت الحكومة بتسديد سندات اليوروبوند العالمية المستحقة خلال النصف الأول من العام الحالي قبل استحقاقها وبقروض ميسرة من حيث أسعار الفائدة وآجال الاستحقاق ومن دون اللجوء إلى الأسواق المالية العالمية حيث بلغ الوفرة المتحقق من هذه العملية حوالي 40 مليون دولار سنوياً، وكذلك فقد قامت الحكومة مؤخراً بسداد سندات اليوروبوند المستحقة عام 2026 قبل موعد استحقاقها من خلال الحصول على قروض ميسرة وبأسعار فائدة ميسرة وإصدار سندات يوبوند بأسعار فائدة تنافسية وبأقل هامش على مدار عقود ماضية للإصدارات، حيث بلغ سعر الفائدة 5.75% لاجل 7 سنوات.

يشير تحليل استدامة الدين الصادر عن صندوق النقد الدولي بأن دين الحكومة الأردنية دين مستدام كما في الرسم أعلاه وأن لدى الحكومة قدرة كبيرة على الوفاء بإعفاء الدين وسداد الالتزامات المترتبة عليها على المدى المتوسط والطويل دون الحاجة إلى طلب معالجات هيكلية للدين سواء إعادة جدولة الديون أو أي إجراءات أخرى.

ويبين التحليل بأن مسار الدين العام كنسبة من الناتج المحلي الإجمالي في وضع تنازلي وذلك اعتماداً على عدة عوامل منها إجراءات الحكومة بتخفيض العجز الأولي من خلال تعزيز الإيرادات ضمن استراتيجية وطنية تم صياغتها مؤخراً واعتمادها من قبل الحكومة تركز على توسيع القاعدة الضريبية بما يشمل نظام الفوترة ومكافحة التهرب والتجنب الضريبي وتنفيذ المشاريع الوطنية بالشراكة بين القطاعين العام والخاص، وضبط النفقات من خلال إعادة هيكلة المؤسسات الحكومية ودمجها وتحقيق معدلات نمو إيجابية ومستدامة وتقليل خسائر قطاعي الكهرباء والمياه.

جدول رقم (1) : أهم المؤشرات الاقتصادية

TABLE (1) MAIN ECONOMIC INDICATORS

	2025	2024	2023	2022	2021	
Real Sector	Q1-Q3	Percentage changes %				القطاع الحقيقي
Nominal GDP	5.0	4.4	4.9	5.5	5.8	نمو الناتج المحلي الإجمالي بالأسعار الجارية
Real GDP	2.7	2.6	3.1	2.7	3.8	نمو الناتج المحلي الإجمالي بالأسعار الحقيقية
	Q3					
Unemployment rate	21.4	21.4	22.0	22.9	24.1	معدل البطالة %
	Jan.-Nov.					
Cost of living index	1.8	1.6	2.1	4.2	1.4	الرقم القياسي لتكاليف المعيشة %
	Jan.-Nov.					
Producer Price Index	-0.7	-0.6	-4.3	14.0	12.5	الرقم القياسي العام لأسعار المنتجين الصناعيين
	Jan.-Nov.					
Industrial Production Quantity Index	1.4	1.1	-2.4	2.7	13.0	الرقم القياسي العام لكميات الإنتاج الصناعي
stock market & investment	Nov.					السوق المالي والاستثمار
Share price index	53.0	4.9	-6.6	18.1	31.3	الرقم القياسي العام لأسعار الأسهم
	Jan.-Nov.					
Value of shares traded in ASE	85.5	-17.7	-23.5	-3.1	87.2	حجم التداول في بورصة عمان
	Jan.-Nov.					
Construction activity/Number of Permits	6.9	-1.3	-6.1	-3.5	39.2	المساحات المرخصة للبناء/عدد الرخص
Quantities Produced By Major Industries:	Jan.-Nov.					كميات الإنتاج للصناعات الرئيسية:
Phosphate production	-14.7	16.7	1.5	11.3	14.2	إنتاج الفوسفات
Potash production	1.1	1.9	3.6	4.7	4.4	إنتاج البوتاس
Fertilizers production	-3.7	8.3	-0.5	-9.7	13.6	إنتاج الأسمدة
Chemical Acids production	5.1	8.5	-4.1	1.4	12.3	إنتاج الأحماض الكيميائية
Petroleum products	-3.8	8.3	0.6	-7.9	-4.9	المنتجات البترولية
External Sector JD Million	Q1-Q3					القطاع الخارجي بالمليون دينار
Current account	-2129.0	-2235.9	-1333.0	-2859.0	-2616.9	الحساب الجاري
As percent of GDP	-6.6	-5.4	-3.3	-7.5	-7.3	نسبة من الناتج المحلي الإجمالي
Receipts of worker remittances	2372.4	3033.5	2985.5	2912.4	2845.3	مقبوضات حوالات العاملين
%	4.1	1.6	2.5	2.4	3.0	%
Receipts of travel	4220.4	5132.4	5253.5	4123.6	1958.5	مقبوضات السفر
%	6.8	-2.3	27.4	110.5	95.8	%
Foreign Direct Investments In Jordan	1081.6	1152.6	1424.5	683.4	441.5	الاستثمار الأجنبي المباشر في الأردن
%	27.7	-19.1	108.4	54.8	-18.2	%
Trade statistics	Jan.-Oct.					التجارة الخارجية
Commodity total exports	8,588.0	9,609.2	8,912.0	9,074.0	6,643.8	المصادرات السلعية الكلية (بالمليون دينار )
%	7.7	7.8	-1.8	36.6	17.8	%
Domestic exports	7,807.0	8,755.5	8,245.0	8,366.0	6038.8	المصادرات الوطنية
%	7.6	6.2	-1.4	38.5	19.7	%
Re-exports	781.0	853.6	667.0	708.0	605.0	المعاد تصديره
%	9.1	28.0	-5.8	17.0	1.6	%
Commodity imports	17,347.0	19,095.4	18,288.0	19,428.0	15295.1	المستوردات السلعية
%	10.8	4.4	-5.9	27.0	25.0	%
imports from crude Oil ( million JD )	2,173.0	2,651.0	2,936.0	3,556.0	2380.4	المستوردات من النفط الخام ومشتقاته ( بالمليون دينار )
%	-3.4	-9.7	-17.4	49.4	85.4	%
Trade balance deficit	-8,759.0	-9,486.2	-9,376.0	-10,354.0	-8,651.3	وفر / عجز الميزان التجاري
%	14.1	1.2	-9.4	19.7	31.2	%
Trade balance deficit of GDP	-24.5	-22.8	-23.5	-27.2	-24.0	عجز الميزان التجاري للناتج المحلي الإجمالي

مصدر البيانات: وزارة المالية، البنك المركزي ،الإحصاءات العامة

جدول رقم (1) : أهم المؤشرات الاقتصادية (تابع)  
TABLE (1) MAIN ECONOMIC INDICATORS (Cont).

	2025	2024	2023	2022	2021	
Public Finance Sector/ Budget	Jan.-Nov.					قطاع المالية العامة /الموازنة العامة للحكومة المركزية(موازنة)
Total revenues and grants(Million JD)	8,388.4	9,439.1	9,143.7	8,914.1	8,128.2	اجمالي الإيرادات والمنح الخارجية ( بالمليون دينار )
In percent of GDP	21.1	22.7	22.9	23.5	22.6	نسبة من الناتج المحلي الاجمالي (%)
Domestic revenues*	8343.4	8734.5	8,432	8,121.9	7,324.9	الإيرادات المحلية *
In percent of GDP	21.0	21.0	21.2	21.4	20.3	نسبة من الناتج المحلي الاجمالي (%)
Foreign grants	45.0	704.6	711.7	792.2	803.3	المنح الخارجية
In percent of GDP	0.1	1.7	1.8	2.1	2.2	نسبة من الناتج المحلي الاجمالي (%)
Total expenditures	10,799.2	11,537.6	11,004	10,466.6	9,858.8	اجمالي الانفاق ( بالمليون دينار )
In percent of GDP	27.2	27.7	27.6	27.5	27.4	نسبة من الناتج المحلي الاجمالي (%)
Current expenditures	9749.5	10368.0	9,626.8	8,954.3	8,720.6	التنفقات الجارية ( بالمليون دينار )
In percent of GDP	24.5	24.9	24.2	23.6	24.2	نسبة من الناتج المحلي الاجمالي (%)
Capital expenditures	1049.7	1169.6	1,377.2	1,512.3	1,138.2	التنفقات الرأسمالية ( بالمليون دينار )
In percent of GDP	2.6	2.8	3.5	4.0	3.2	نسبة من الناتج المحلي الاجمالي (%)
Overall balance						وفر/ عجز الموازنة العامة للحكومة المركزية (موازنة)
Including Grants ( Million JD )	-2410.7	-2098.5	-1860.3	-1552.5	-1730.6	بعد المنح ( مليون دينار)
In percent of GDP	-6.1	-5.0	-4.7	-4.1	-4.8	نسبة من الناتج المحلي الاجمالي (%)
Excluding Grants ( Million JD )	-2,455.7	-2,803.1	-2,572.1	-2,344.7	-2,533.9	قبل المنح ( مليون دينار)
In percent of GDP	-6.2	-6.7	-6.5	-6.2	-7.0	نسبة من الناتج المحلي الاجمالي (%)
	Nov.					
Debt outstanding excluding the debt holding by SSIF	36270.0	34178.4	32289.3	30667.6	28763.1	رصيد الدين بعد استثناء ما يحمله SSIF
In percent of GDP	83.2	82.1	81.0	80.7	79.9	نسبة رصيد الدين الى الناتج المحلي الاجمالي
Outstanding External Public debt excluding ssif	20190.5	19335.0	18207.9	16,488.9	15,137.5	رصيد الدين الخارجي بعد استثناء ما يحمله SSIF (مليون دينار)
In percent of GDP	46.3	46.5	45.7	43.4	42.0	نسيته الى الناتج المحلي الاجمالي %
Domestic debt excluding ssif	16079.5	14843.4	14081.4	14178.7	13625.6	رصيد الدين الداخلي بعد استثناء ما يحمله SSIF (مليون دينار)
In percent of GDP	36.9	35.7	35.3	37.3	37.8	نسيته الى الناتج المحلي الاجمالي %
Financial Sector Statistics	Nov.	Percentage changes %				احصاءات القطاع المالي
Money supply (M2) Domestic liquidity	4.9	6.1	2.4	5.5	6.7	عرض النقد (ع) السيولة المحلية
Net foreign assets of the banking system	26.0	24.8	11.4	-8.1	-0.7	صافي موجودات الجهاز المصرفي الاجنبية
Net domestic assets of the banking system	-1.0	1.9	0.5	8.8	8.7	صافي موجودات الجهاز المصرفي المحلية
Total deposits:	6.6	6.8	3.9	6.5	7.4	اجمالي الودائع لدى شركات الإيداع :
In Jordanian Dinar	6.0	6.5	5.0	7.0	8.7	بالدينار الاردني
In Foreign Currencies	9.1	7.8	0.1	4.8	3.3	بالعملات الاجنبية
Credit facilities extended by the licensed banks	4.1	4.2	2.6	8.5	4.9	رصيد التسهيلات الائتمانية الممنوحة من البنوك المرخصة
Weighted average interest rates on loans and advances	8.01	8.26	8.82	8.34	6.83	الوسط المرجح لاسعار الفائدة على القروض والسلف
Weighted average interest rates on time deposits	5.28	5.87	5.94	4.61	3.45	الوسط المرجح لاسعار الفائدة على الودائع الأجلة
Gross foreign reserves including gold and SDRs (US\$ Million)	24597.5	21014.8	18122.9	17266.9	18,043.2	اجمالي الاحتياطيات الاجنبية (ما فيه الذهب وحقوق السحب الخاصة) مليون دولار
Coverage of Imports of Goods and Non-Factor Services (In Months)	8.8	8.0	7.1	7.1	7.2	تغطيتها للمستوردات من السلع والخدمات باستثناء خدمات عوامل الانتاج (بالاشهر)

Data source: Ministry of Finance,Central Bank,General Statistics

مصدر البيانات: وزارة المالية، البنك المركزي ،الاحصاءات العامة

\* Domestic revenues excluding refunds and settlement

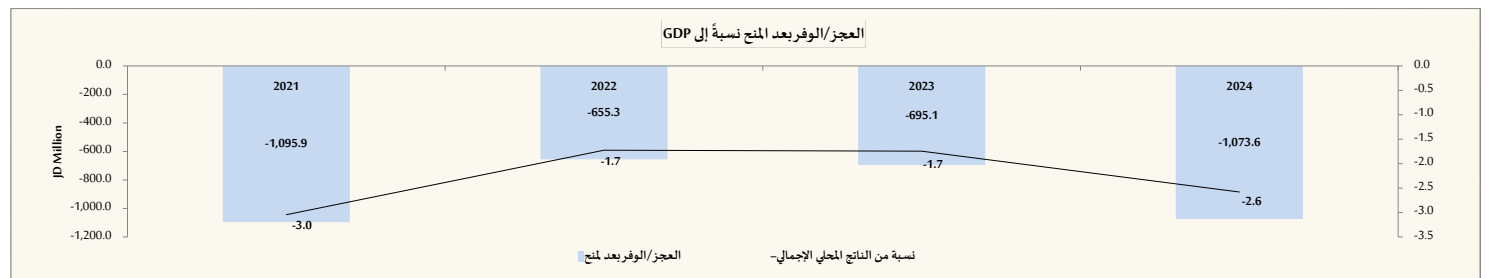
\*الإيرادات المحلية باستثناء الرديتات والمقاصة

جدول رقم (2): خلاصة الحكومة العامة  
Table (2): Summary of general government

D million	مليون دينار																	
	2025	2024	2025											2024	2023*	2022*	2021*	
			كانون 2/ تشرين 2/	تشرين 1/	أيلول	أب	تموز	حزيران	أيار	نيسان	آذار	شباط	كانون 2/					
	Jan.-Nov.		Nov.	Oct.	Sep.	aug.	Jul.	Jun.	May	Apr.	Mar.	Feb.	Jan.	Prel.		Actual		
Total Revenues and grants	11,700.2	10,920.8	1,004.4	1,046.7	1,021.5	959.1	1,133.8	875.9	1,020.8	1,623.2	1,017.3	891.4	1,106.2	12,732.4	12,437.6	11,878.4	10,754.1	اجمالي الإيرادات والمنح الخارجية
Domestic Revenues	11,646.6	10,822.9	1,000.6	1,035.2	1,019.0	957.3	1,125.7	875.3	1,020.0	1,604.2	1,016.7	889.0	1,103.5	12,015.1	11,704.1	11,066.9	9,929.5	الإيرادات المحلية
Tax	6294.4	5929.6	562.0	538.9	530.1	505.1	695.5	445.3	505.7	889.7	495.0	498.5	628.6	6,531.9	6,327.6	6,180.1	5,718.8	الضرائب
Pension Contribution	2217.4	2066.1	201.6	199.3	199.2	199.0	198.7	197.7	196.9	233.8	202.7	200.3	188.1	2,254.7	2,160.8	2,101.4	1,902.5	اقتطاعات تقاعدية
Foreign grants	53.5	97.9	3.8	11.5	2.5	1.8	8.1	0.5	0.8	19.0	0.6	2.4	2.6	717.3	733.5	811.5	824.6	المنح الخارجية
Other Revenues	3134.9	2827.2	237.1	296.9	289.7	253.2	231.4	232.3	317.5	480.7	319.0	190.2	286.8	3,228.4	3,215.7	2,785.4	2,308.2	الإيرادات الأخرى
Total Expenditures	12,993.9	12,134.3	1,231.4	1,216.3	1,137.9	1,201.6	1,268.7	1,106.4	1,268.0	1,288.6	1,082.4	1,163.8	1,028.8	13,806.0	13,132.7	12,533.7	11,850.0	اجمالي الانفاق
Current Expenditures	11910.3	11152.8	1125.6	1100.7	1028.9	1111.3	1143.9	1010.0	1174.7	1129.0	1007.4	1077.7	1001.1	12,589.6	11,710	10,894.8	10,588.5	التنفقات الجارية
Capital Expenditures	1083.6	981.5	105.8	115.6	109.0	90.4	124.8	96.4	93.2	159.6	75.0	86.1	27.6	1,216.4	1,422.7	1,638.8	1,261.5	التنفقات الرأسمالية
Deficit/Surplus																		العجز / الوفرة
Including Grants	-1,293.8	-1,213.5	-227.0	-169.6	-116.4	-242.6	-134.9	-230.5	-247.1	334.6	-65.1	-272.4	77.4	-1,073.6	-695.1	-655.3	-1,095.9	بعد المنح
Excluding Grants	-1,347.3	-1,311.4	-230.8	-181.1	-118.9	-244.3	-143.0	-231.0	-247.9	315.6	-65.7	-274.8	74.8	-1,790.9	-1,428.6	-1,466.8	-1,920.5	قبل المنح

تم حذف المعاملات المالية المتداخلة في جداول الإيرادات والتنفقات للأعوام 2019-2024 والتقرير الأحدث على التوالي من عملي 2025/2024

Memorandum Items	2025	2024	2025											2024	2023	2022	2021	بنود تنكيرية
	كانون 2/تشرين 2/	تشرين 2/	تشرين 1/	أيلول	أب	تموز	حزيران	أيار	نيسان	آذار	شباط	كانون 2/						
	Jan.-Nov.	Nov.	Oct	Sep	Aug.	Jul.	Jun.	May	Apr.	Mar.	Feb.	Jan.						
Primary Balance (JD million)	299.6	251.0	(105.8)	(33.0)	(2.6)	(88.3)	32.6	(131.3)	(70.8)	516.4	61.9	(126.4)	246.8	(123.1)	(108.8)	(383.9)	(868.4)	العجز / الوفرة الاولى (مليون دينار)
Current Balance (JD million)	(263.6)	(329.8)	(125.0)	(65.5)	(9.9)	(153.9)	(18.2)	(134.6)	(154.7)	475.2	9.3	(188.7)	102.4	(574.5)	(5.8)	172.1	(659.0)	العجز / الوفرة الجاري (مليون دينار)
Total Revenues/Total Expenditures(%)	90.0	90.0	81.6	86.1	89.8	79.8	89.4	79.2	80.5	126.0	94.0	76.6	107.5	92.2	94.7	94.8	90.8	نسبة اجمالي الإيرادات الى اجمالي النفقات(%)
Domestic Revenues/Current Expenditures(%)	97.8	97.0	88.9	94.1	99.0	86.1	98.4	86.7	86.8	142.1	100.9	82.5	110.2	95.4	100.0	101.6	93.8	نسبة الإيرادات المحلية الى النفقات الجارية(%)
Domestic Revenues/Total Expenditures(%)	89.6	89.2	81.3	85.1	89.5	79.7	88.7	79.1	80.4	124.5	93.9	76.4	107.3	87.0	89.1	88.3	83.8	نسبة الإيرادات المحلية الى اجمالي الانفاق(%)
Grants to Capital Expenditures(%)	4.9	10.0	3.6	9.9	2.3	1.9	6.5	0.6	0.8	11.9	0.8	2.8	9.5	59.0	51.6	49.5	65.4	نسبة المنح الى النفقات الرأسمالية(%)
	نسبة العجز/الوفرة الكلي الى النتائج المحلي الاجمالي(%)																	
	Overall deficit/surplus as percent of GDP(%)																	
Including Grants	-3.3	-3.2	-6.2	-4.7	-3.2	-7.3	-4.1	-6.9	-7.4	10.1	-2.0	-8.2	2.3	-2.6	-1.7	-1.7	-3.0	بعد المنح
Excluding Grants	-3.4	-3.5	-6.3	-5.0	-3.3	-7.4	-4.3	-7.0	-7.5	9.5	-2.0	-8.3	2.3	-4.3	-3.6	-3.9	-5.3	قبل المنح



**Table (3): Revenues of general government**

تم فحص المصنفات المثبتة المتوافقة في جانب الإحداثيات للفترة 2019-2024 والتقرير الإجمالي على النحو التالي عام 2025

الايادات المحلية نسبةً إلى GDP



نسبة إلى GDP -

جدول رقم (4) : اجمالي نفقات الحكومة العامة

Table (4): Expenditures of general government

JD Million

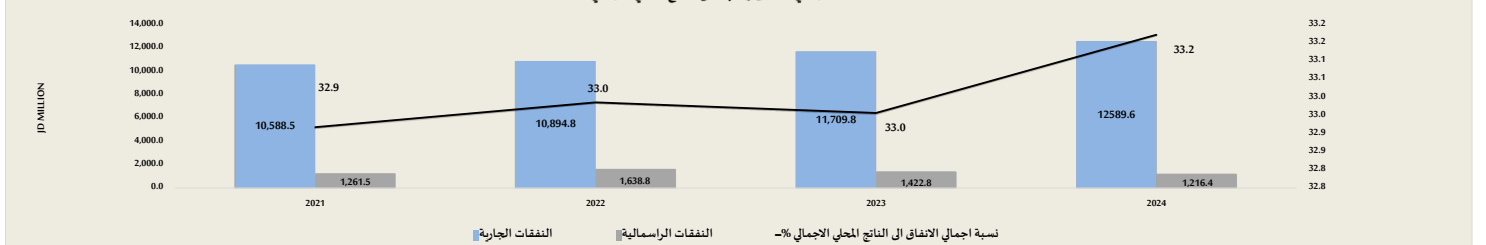
مليون دينار

	2025*	2024*	أولي 2025											2024*	2023*	2022*	2021*	
	كانون ثاني - تشرين ثاني		تشرين ثاني	تشرين اول	أيلول	أب	تموز	حزيران	أيار	نيسان	آذار	شباط	كانون ثاني	أولي	فعلبي			
	Jan. - Nov.														Nov.	Oct.	Sep.	
Current expenditures	11910.3	11152.8	1125.6	1100.7	1028.9	1111.3	1143.9	1010.0	1174.7	1129.0	1007.4	1077.7	1001.1	12589.6	11709.8	10894.8	10588.5	التنفقات الجارية
Compensation of employees	2315.8	2284.6	205.9	230.7	187.0	198.7	239.3	202.2	207.3	230.5	207.1	203.6	203.5	2508.0	2468.9	2,359.8	2,257.3	تعويضات العاملين منها:
Wages, salaries and allowances	2095.0	2069.4	182.7	201.8	176.1	178.1	218.3	181.8	187.5	205.7	190.6	184.8	187.5	2267.5	2233.7	2,156.0	2,055.0	الرواتب والأجور والعلاوات
Social security	220.8	215.2	23.2	28.9	10.9	20.6	21.1	20.4	19.7	24.8	16.4	18.7	16.0	240.5	235.2	203.8	202.4	الضمان الاجتماعي
Purchases of goods and services	577.9	570.4	52.6	55.5	62.6	61.6	47.0	64.9	57.5	46.5	49.9	56.2	23.6	684.1	625.1	624.7	654.3	المشتريات من السلع والخدمات
Interest payments	1646.8	1562.3	125.0	148.1	116.3	156.1	175.6	99.8	177.1	200.8	127.6	148.4	172.1	1667.8	1347.2	1,082.9	1,062.7	قوائد القروض
Internal	849.4	819.3	43.7	45.7	93.8	107.7	58.7	69.9	69.3	86.8	105.6	98.6	69.7	887.7	700.8	637.9	618.4	القوائد الداخلية
External	797.5	743.1	81.3	102.4	22.5	48.4	116.9	29.9	107.8	114.0	22.0	49.8	102.3	780.1	646.4	445.0	444.3	القوائد الخارجية
Subsidies	382.3	221.6	87.9	22.6	19.9	52.5	26.5	19.5	68.6	26.1	19.0	22.6	16.9	432.3	354.7	240.5	238.2	الإعانات
Grants	22.3	20.7	1.7	1.7	1.7	2.2	2.2	2.2	2.2	2.2	2.2	2.6	1.7	22.0	20.8	16.2	16.2	دعم وحدات حكومية عامة
Pension and Compensation	3582.2	3317.5	334.1	334.3	333.5	329.2	330.5	325.0	322.3	326.6	317.8	318.2	310.7	3618.9	3409.4	3,257.5	3,168.1	التقاعد و التعويضات
Social Assiatance	291.7	288.7	29.0	31.2	27.8	27.1	29.9	25.0	25.2	27.7	25.2	20.0	23.5	337.7	307.4	269.8	212.8	مساعادات اجتماعية
Other Expenditures	256.0	174.4	16.9	20.3	15.0	32.5	21.6	18.5	50.9	14.8	18.9	41.3	5.4	207.9	177.7	197.5	229.1	نفقات اخرى
Military Expenditures	2835.3	2712.5	272.6	256.2	265.0	251.4	271.3	253.0	263.7	253.8	239.7	264.8	243.8	3111.0	2998.7	2,845.9	2,749.7	مخصصات الجهاز العسكري
Capital expenditures	1083.6	981.5	105.8	115.6	109.0	90.4	124.8	96.4	93.2	159.6	75.0	86.1	27.6	1216.4	1422.8	1,638.8	1,261.5	التنفقات الرأسمالية
Total expenditures	12993.9	12134.3	1231.4	1216.3	1137.9	1201.6	1268.7	1106.4	1268.0	1288.6	1082.4	1163.8	1028.8	13,806.0	13,132.6	12,533.7	11,850.0	مجموع التنفقات العامة

تم حذف المعاملات المالية المتداخلة للاعوام 2024-2019 والشهور الاحدى عشر الاولى من عام 2025

Memorandum Items	2025	2024	2025											2024	2023	2022	2021	البند التذكيرية
	كانون ثاني - تشرين ثاني		تشرين ثاني	تشرين اول	ايلول	أب	تموز	حزيران	ايار	نيسان	آذار	شباط	كانون ثاني					
	Jan. - Nov.																	
	نسبة الى الناتج المحلي الاجمالي (%)																	
	In percent of GDP																	
Total Expenditures	32.7	32.0	33.8	33.4	31.2	36.2	38.2	33.3	38.2	38.9	32.7	35.1	31.1	33.2	33.0	33.0	32.9	
Current Expenditures	30.0	29.4	30.9	30.2	28.2	33.5	34.5	30.4	35.4	34.1	30.4	32.5	30.3	30.2	29.4	28.7	29.4	التنفقات الجارية
Capital Expenditures	2.7	2.6	2.9	3.2	3.0	2.7	3.8	2.9	2.8	4.8	2.3	2.6	0.8	2.9	3.6	4.3	3.5	التنفقات الرأسمالية
	نسبة الى اجمالي الانفاق (%)																	
	In percent of total expenditure																	
Current Expenditures,of which:	91.7	91.9	91.4	90.5	90.4	92.5	90.2	91.3	92.6	87.6	93.1	92.6	97.3	91.2	89.2	86.9	89.4	التنفقات الجارية، منها:
Compensation of employees	17.8	18.8	16.7	19.0	16.4	16.5	18.9	18.3	16.3	17.9	19.1	17.5	19.8	18.2	18.8	18.8	19.0	تعويضات العاملين
Purchases of goods and Services	4.4	4.7	4.3	4.6	5.5	5.1	3.7	5.9	4.5	3.6	4.6	4.8	2.3	5.0	4.8	5.0	5.5	المشتريات من السلع والخدمات
Interest Payments (commit. basis)	12.7	12.9	10.1	12.2	10.2	13.0	13.8	9.0	14.0	15.6	11.8	12.8	16.7	12.1	10.3	8.6	9.0	فوائد القروض (على اساس الاستحقاق)
Subsidies	2.9	1.8	7.1	1.9	1.8	4.4	2.1	1.8	5.4	2.0	1.8	1.9	1.6	3.1	2.7	1.9	2.0	الاعانات
Social Benefits	2.2	2.4	2.4	2.6	2.4	2.3	2.4	2.3	2.0	2.2	2.3	1.7	2.3	2.4	2.3	2.2	1.8	المنافع الاجتماعية
Capital Expenditures	8.3	8.1	8.6	9.5	9.6	7.5	9.8	8.7	7.4	12.4	6.9	7.4	2.7	8.8	10.8	13.1	10.6	التنفقات الرأسمالية

اجمالي الانفاق ونسبته الى الناتج المحلي الاجمالي





جدول رقم (5) دين الحكومة العامة

Table no (5) General Government Debt

Footnotes

JD Million

ملايين دينار

	Nov-25	Oct-25	Sep-25	Aug-25	Jul-25	Jun-25	May-25	Apr-25	Mar-25	Feb-25	Jan-25	2024	2023	2022	2021	
General Governmnet Debt of which:	31641.7	31396.6	31325.2	31209.6	30885.0	30843.9	31314.3	31300.4	30681.8	30194.5	29858.4	29612.1	27988.5	26544.8	24817.9	اجملي دين الحكومة العامة منه:
Budget Debt	41331.6	40994.3	40933.2	40689.6	40203.4	40032.4	40452.4	40406.5	39646.5	39054.7	38862.6	38499.3	35845.6	33514.8	31077.0	الدين موازنة
Debt securities (T-Bills & T - Bonds)	30899.6	30506.7	30100.0	30116.6	29724.1	29471.9	30184.5	30317.8	29755.1	29405.1	29180.1	28868.4	27284.7	25575.4	24240.1	اوراق مالية حكومية (سندات واوراق)
Loans	10432.0	10487.7	10833.2	10573.0	10479.3	10560.4	10267.9	10088.7	9891.4	9649.6	9682.4	9630.9	8561.0	7939.5	6836.9	قروض
Greater Amman Municipality Debt	990.4	991.2	992.0	983.9	979.5	1020.2	1010.0	1009.1	1000.3	999.1	745.1	747.1	746.2	719.5	577.8	دين امارة عمان الكبرى
Debt securities (T-Bills & T - Bonds)	0.0	0.0	0.0	0.0	0.0	0.0	0.0	0.0	0.0	0.0	0.0	0.0	0.0	0.0	0.0	اوراق مالية حكومية (سندات واوراق)
Loans	990.4	991.2	992.0	983.9	979.5	1020.2	1010.0	1009.1	1000.3	999.1	745.1	747.1	746.2	719.5	577.8	قروض
Municipality Debt	62.3	62.3	51.3	51.3	52.0	52.0	52.0	53.0	54.0	54.8	54.8	55.8	65.7	74.9	83.6	دين البلديات
Debt securities	0.0	0.0	0.0	0.0	0.0	0.0	0.0	0.0	0.0	0.0	0.0	0.0	0.0	0.0	0.0	اوراق مالية حكومية (سندات واوراق)
Loans	62.3	62.3	51.3	51.3	52.0	52.0	52.0	53.0	54.0	54.8	54.8	55.8	65.7	74.9	83.6	قروض
Debt Holding By SSIF	-10742.7	-10651.2	-10651.2	-10515.2	-10349.9	-10260.7	-10200.1	-10168.2	-10019.1	-9914.1	-9804.1	-9690.1	-8669.0	-7764.4	-6920.4	دين يحمله صندوق استثمار اموال الضمان الاجتماعي
Debt securities	-10722.5	-10631.0	-10631.0	-10495.0	-10329.7	-10240.5	-10179.9	-10148.0	-9998.9	-9893.9	-9783.9	-9669.9	-8648.8	-7744.2	-6900.3	اوراق مالية حكومية (سندات واوراق)
Loans	-20.2	-20.2	-20.2	-20.2	-20.2	-20.2	-20.2	-20.2	-20.2	-20.2	-20.2	-20.2	-20.2	-20.2	-20.2	قروض

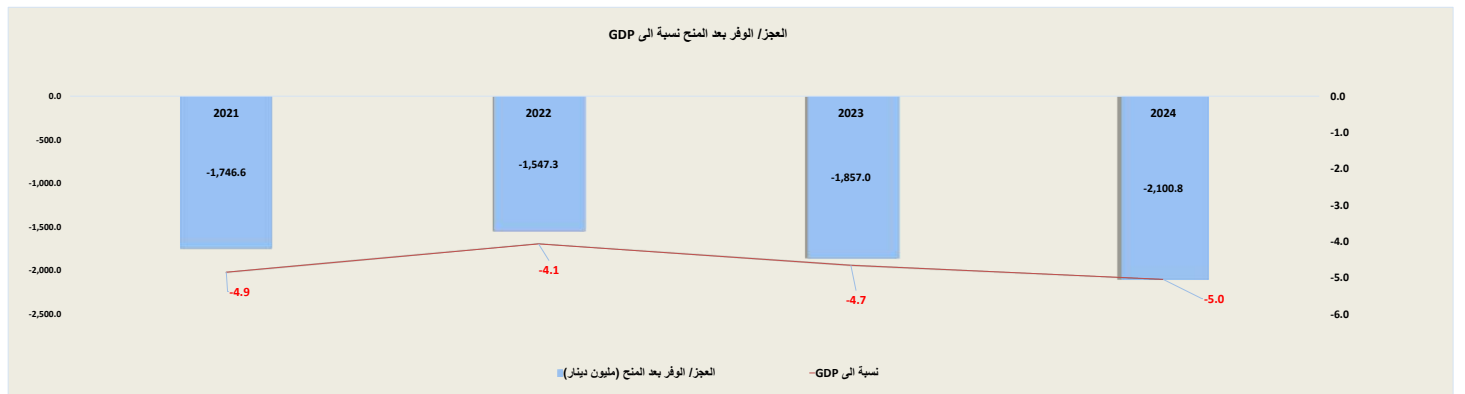
Memorandum Items	Nov-25	Oct-25	Sep-25	Aug-25	Jul-25	Jun-25	May-25	Apr-25	Mar-25	Feb-25	Jan-25	2024	2023	2022	2021	بنود مذكورة
Gerneral Governmnet Debt % of GDP of which:	72.6%	72.3%	72.3%	72.2%	72.1%	72.2%	73.7%	74.0%	72.8%	72.0%	71.6%	71.2%	70.2%	69.9%	68.9%	دين الحكومة العامة الى الناتج المحلي الاجمالي (%) منه:
Budget Debt exclude debt holding by SSIF	70.2%	69.8%	69.9%	69.8%	69.7%	69.7%	71.2%	71.5%	70.3%	69.4%	69.7%	69.2%	68.2%	67.8%	67.1%	الدين موازنة بعد استثناء ما يحمله SSIF
Greater Amman Municipality Debt	2.3%	2.3%	2.3%	2.3%	2.3%	2.4%	2.4%	2.4%	2.4%	2.4%	1.8%	1.8%	1.9%	1.9%	1.6%	دين امارة عمان الكبرى
Municipality Debt	0.1%	0.1%	0.1%	0.1%	0.1%	0.1%	0.1%	0.1%	0.1%	0.1%	0.1%	0.1%	0.2%	0.2%	0.2%	دين البلديات
Arrears securitized debt stock (JD million)	571.5	567.0	567.0	570.3	570.9	551.8	569.4	498.6	398.0	398.0	402.1	445.1	495.3	613.6	682.3	رصيد قروض معالجة المتأخرات الحكومية (مليون دينار)
General Governmnet Debt including Arrears securitized debt stock % of GDP	73.9%	73.6%	73.6%	73.5%	73.4%	73.5%	75.0%	75.2%	73.8%	72.9%	72.6%	72.2%	71.5%	71.5%	70.8%	دين الحكومة العامة شامل المتأخرات الحكومية الى الناتج المحلي الاجمالي (%)

جدول رقم (6): خلاصة الحكومة المركزية

TABLE (6) :SUMMARY OF CENTRAL GOVERNMENT

JD Million	مليون دينار																		
	2025	2024	2025												2024	2023	2022	2021	
كانون/2 تشرين/2	تشرين/2	ايلول	أب	تموز	حزيران	ايار	نيسان	آذار	شباط	كانون/2	اولي	فعلبي							
Jan.-Nov.	Nov.	Oct.	Sep.	Aug.	Jul.	Jun.	May	Apr.	Mar.	Feb.	Jan.	Prel.	Actual						
Total Revenues and Grants	8,560.6	8,124.3	700.0	737.2	777.4	693.5	873.5	616.8	773.3	1,179.7	727.9	640.5	840.9	9,620.2	9,298.7	9,097.2	8,290.6	اجمالي الإيرادات والمنح الخارجية	
Domestic Revenues	8,509.2	8,029.7	696.3	726.4	775.1	691.8	865.7	616.3	772.5	1,160.8	727.4	638.2	838.7	8,909.2	8,581.1	8,301.1	7,483.4	الإيرادات المحلية	
Tax	6,197.6	5,839.9	550.0	525.6	526.3	500.8	692.7	447.1	503.7	869.7	492.2	486.7	602.8	6,405.0	6,184.2	6,047.9	5,626.9	الضرائب	
Pension Contribution	3.6	3.9	0.3	0.4	0.3	0.5	0.3	0.3	0.3	0.3	0.3	0.3	0.1	4.5	5.3	4.9	7.5	الإقطاعات التقاعدية	
Foreign grants	51.4	94.6	3.7	10.8	2.3	1.7	7.9	0.5	0.8	18.8	0.5	2.2	2.2	711.0	717.6	796.1	807.2	المنح الخارجية	
Other Revenues	2,308.0	2,185.9	146.0	200.4	248.5	190.5	172.7	168.9	268.4	290.9	234.9	151.3	235.7	2,499.8	2,391.6	2,248.3	1,849.0	الإيرادات الأخرى	
Total Expenditures	10,969.6	10,284.6	1,041.8	1,037.4	974.9	1,000.4	1,067.8	909.0	1,080.0	1,125.2	896.8	977.3	859.0	11,720.9	11,155.8	10,644.5	10,037.2	اجمالي الانفاق	
Current Expenditures	9919.7	9323.5	936.7	927.7	865.6	906.5	952.4	816.0	986.0	960.1	821.5	908.6	838.6	10551.3	9778.3	9132.1	8899.0	النفقات الجارية	
Capital Expenditures	1049.8	961.0	105.1	109.7	109.3	93.8	115.4	92.9	94.0	165.1	75.3	68.7	20.4	1169.7	1377.5	1512.3	1138.3	النفقات الرأسمالية	
Deficit/Surplus																		العجز / الوفرة	
Including Grants	-2,409.0	-2,160.2	-341.9	-300.3	-197.5	-306.8	-194.3	-292.1	-306.8	54.4	-168.8	-336.9	-18.1	-2,100.8	-1,857.0	-1,547.3	-1,746.6	بعد المنح	
Excluding Grants	-2,460.3	-2,254.9	-345.5	-311.0	-199.8	-308.5	-202.1	-292.7	-307.5	35.6	-169.4	-339.1	-20.3	-2,811.7	-2,574.7	-2,343.4	-2,553.8	قبل المنح	

Memorandum Items	2025	2024	2025											2024	2023	2022	2021	بنود تذكيرية
	كانون/2 تشرين/2		تشرين/2	تشرين/1	أيلول	أب	تموز	حزيران	أيار	نيسان	آذار	شباط	كانون/2					
	Jan.-Nov.		Nov	Oct	Sep	Aug.	Jul.	Jun.	May	Apr.	Mar.	Feb.	Jan.					
Primary Balance (JD million)	(363.7)	(292.2)	(183.5)	(108.0)	(21.7)	(124.9)	17.1	(164.5)	(93.9)	279.7	(10.4)	(153.5)	199.9	(733.5)	(871.8)	(915.8)	(1150.5)	العجز / الوفرة الأولي (مليون دينار)
Current Balance (JD million)	(1410.5)	(1293.8)	(240.4)	(201.3)	(90.5)	(214.7)	(86.7)	(199.8)	(213.5)	200.7	(94.0)	(270.4)	0.1	(1642.1)	(1197.2)	(831.0)	(1415.6)	العجز / الوفرة الجاري (مليون دينار)
Total Revenues/Total Expenditures(%)	78.0	79.0	67.2	71.1	79.7	69.3	81.8	67.9	71.6	104.8	81.2	65.5	97.9	82.1	83.4	85.5	82.6	نسبة اجمالي الإيرادات الى اجمالي النفقات(%)
Domestic Revenues/Current Expenditures(%)	85.8	86.1	74.3	78.3	89.5	76.3	90.9	75.5	78.3	120.9	88.6	70.2	100.0	84.4	87.8	90.9	84.1	نسبة الإيرادات المحلية الى النفقات الجارية(%)
Domestic Revenues/Total Expenditures(%)	77.6	78.1	66.8	70.0	79.5	69.2	81.1	67.8	71.5	103.2	81.1	65.3	97.6	76.0	76.9	78.0	74.6	نسبة الإيرادات المحلية الى اجمالي الانفاق(%)
Grants to Capital Expenditures(%)	4.9	9.8	3.5	9.8	2.1	1.8	6.8	0.6	0.8	11.4	0.7	3.2	10.7	60.8	52.1	52.6	70.9	نسبة المنح الى النفقات الرأسمالية(%)
	نسبة العجز/الوفرة الكلي الى الناتج المحلي اجمالي(%)																	
	Overall deficit/surplus as percent of GDP(%)																	
Including Grants	-6.1	-5.7	-9.4	-8.2	-5.4	-9.2	-5.9	-8.8	-9.2	1.6	-5.1	-10.2	-0.5	-5.0	-4.7	-4.1	-4.9	بعد المنح
Excluding Grants	-6.2	-5.9	-9.5	-8.5	-5.5	-9.3	-6.1	-8.8	-9.3	1.1	-5.1	-10.2	-0.6	-6.8	-6.5	-6.2	-7.1	قبل المنح



جدول رقم (7) : إيرادات الحكومة المركزية  
TABLE (7) : REVENUE OF CENTRAL GOVERNMENTS

			2025											2024	2023	2022	2021	
	2025	2024												2024	2023	2022	2021	
	كانون/2- تشرين/2 Jan. – Nov.		تشرين/2 Nov.	تشرين/1 Oct.	أيلول Sep.	أب Aug	تموز Jul.	حزيران Jun.	ايار May.	نيسان Apr.	اذار Mar.	شباط Feb.	كانون/2 Jan.	أولي Prel.		فطي Actual		
Domestic Revenues	8509.2	8029.6	696.3	726.4	775.1	691.8	865.7	616.3	772.5	1160.8	727.4	638.2	838.7	8909.1	8581.1	8301.1	7483.4	الإيرادات المحلية
Tax	6,197.6	5,839.8	550.0	525.6	526.3	500.8	692.7	447.1	503.7	869.7	492.2	486.7	602.8	6404.9	6184.2	6047.9	5626.9	الضرائب
Pension Contribution	3.6	3.9	0.3	0.4	0.3	0.5	0.3	0.3	0.3	0.3	0.3	0.3	0.1	4.5	5.3	4.9	7.5	الاشتراكات التقاعدية
Grants	51.4	94.6	3.7	10.8	2.3	1.7	7.9	0.5	0.8	18.8	0.5	2.2	2.2	711.0	717.6	796.1	807.2	التمنح
Other revenues, of which:	2,308.0	2,185.9	146.0	200.4	248.5	190.5	172.7	168.9	268.4	290.9	234.9	151.3	235.7	2499.8	2391.6	2248.3	1849.0	ايرادات أخرى، منها:
License and Fees	162.0	143.0	19.7	20.8	15.0	14.6	17.0	11.2	15.7	13.4	9.7	11.0	14.0	153.7	145.8	141.5	134.4	رسوم ورخص
Total revenues	8560.6	8124.2	700.0	737.1	777.4	693.5	873.5	616.8	773.3	1179.7	727.9	640.5	840.9	9620.1	9298.7	9097.2	8290.6	اجملي الإيرادات

Memorandum Items	2025	2024	2025											2024	2023	2022	2021	بنود تذكيرية
	2025	2024												2024	2023	2022	2021	
	كانون/2- تشرين/2 Jan. – Nov.		تشرين/2 Nov.	تشرين/1 Oct.	أيلول Sep.	أب Aug	تموز Jul.	حزيران Jun.	ايار May.	نيسان Apr.	اذار Mar.	شباط Feb.	كانون/2 Jan.	أولي Prel.		فطي Actual		
	نسبة من الناتج المحلي الإجمالي %																	
Domestic Revenues	21.4	21.2	19.1	19.9	21.3	20.9	26.1	18.6	23.3	35.0	21.9	19.2	26.6	21.4	21.5	21.8	20.8	الإيرادات المحلية:
Tax	15.6	15.4	15.1	14.4	14.4	15.1	20.9	13.5	15.2	26.2	14.8	14.7	19.1	15.4	15.5	15.9	15.6	الضرائب
Pension Contributions	0.0	0.0	0.0	0.0	0.0	0.0	0.0	0.0	0.0	0.0	0.0	0.0	0.0	0.0	0.0	0.0	0.0	الاشتراكات التقاعدية
Other Revenues	5.8	5.8	4.0	5.5	6.8	5.7	5.2	5.1	8.1	8.8	7.1	4.6	7.5	6.0	6.0	5.9	5.1	الإيرادات الأخرى
	نسبة من الإيرادات المحلية %																	
Tax	72.8	72.7	79.0	72.4	67.9	72.4	80.0	72.5	65.2	74.9	67.7	76.2	71.9	71.9	72.1	72.9	75.2	الضرائب
Pension Contributions	0.0	0.0	0.0	0.0	0.0	0.1	0.0	0.1	0.0	0.0	0.0	0.1	0.0	0.1	0.1	0.1	0.1	الاشتراكات التقاعدية
Other Revenues	27.1	27.2	21.0	27.6	32.1	27.5	19.9	27.4	34.7	25.1	32.3	23.7	28.1	28.1	27.9	27.1	24.7	الإيرادات الأخرى



جدول رقم (8) : إجمالي الإنفاق للحكومة المركزية

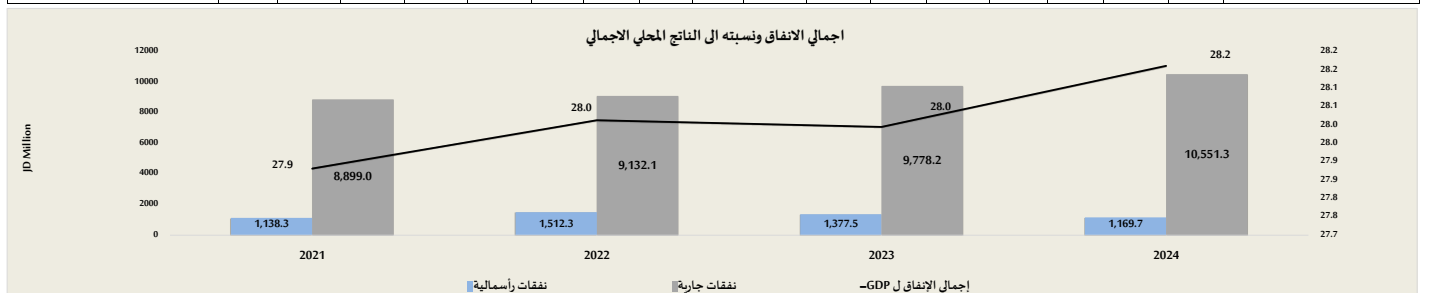
TABLE (8) :SUMMARY EXPENDITURES OF CENTRAL GOVERNMENTS

JD Million

مليون دينار

	2025	2024	أولى 2025											2024	2023	2022	2021	
	كانون ثاني - تشرين ثاني		تشرين ثاني	تشرين اول	أيلول	أب	تموز	حزيران	ايار	نيسان	آذار	شباط	كانون ثاني	أولى		فصلي		
	Jan. - Nov.		Nov.	Oct.	Sep.	Aug.	Jul.	Jun.	May	Apr.	Mar.	Feb.	Jan.	Prel.		Actual		
Current expenditures	9,919.8	9,323.5	936.7	927.7	865.6	906.5	952.4	816.0	986.0	960.1	821.5	908.6	838.6	10,551.3	9,778.2	9,132.1	8,899.0	التفقت الجارية
Compensation of employees	1,920.6	1,882.5	173.4	198.7	153.5	164.4	193.0	167.5	170.6	194.7	168.5	166.8	169.6	2,067.4	2,018.5	1,908.5	1,830.7	تعويضات العاملين منها:
Wages, salaries and allowances	1,721.3	1,689.6	152.0	171.6	144.5	145.9	173.9	149.1	153.0	172.0	154.0	149.8	155.4	1,851.2	1,808.2	1,729.2	1,654.2	الرواتب والأجور والعلاوات
Social security	199.3	192.9	21.4	27.1	9.0	18.5	19.1	18.4	17.7	22.7	14.4	17.0	14.1	216.2	210.3	179.3	176.5	الضمان الإجتماعي
Purchases of goods and services	488.1	475.6	46.2	47.5	55.8	53.8	38.2	55.4	47.9	37.4	41.4	48.6	15.7	571.2	513.3	534.7	560.1	المشتريات من السلع والخدمات
Interest payments	2,096.6	1,962.6	162.0	203.0	178.0	183.6	219.2	128.2	213.6	244.1	159.0	185.6	220.3	2,078.2	1,702.8	1,427.6	1,403.4	قوائد القروض
Internal	1,252.9	1,161.4	80.7	100.6	155.5	135.2	91.7	98.3	105.3	130.1	137.0	135.8	82.8	1,239.9	1,030.7	959.5	977.1	القوائد الداخلية
External	843.7	801.2	81.3	102.4	22.5	48.4	127.5	29.9	108.3	114.0	22.0	49.8	137.4	838.3	672.1	468.1	426.3	القوائد الخارجية
Subsidies	382.2	221.5	87.9	22.6	19.9	52.5	26.5	19.5	68.6	26.1	19.0	22.6	16.8	432.1	354.6	240.4	238.1	إعانات
Grants	28.0	26.2	2.2	2.2	2.2	2.7	3.1	2.3	2.7	2.7	2.7	3.1	2.2	28.0	25.9	20.1	20.2	دعم وحدات حكومية عامة
Pension and Compensation	1,640.7	1,552.2	150.1	150.1	149.9	148.9	149.2	148.8	148.5	155.2	148.2	149.0	142.8	1,693.3	1,660.0	1,638.4	1,605.0	التقاعد و التعويضات
Social Assiatance	337.6	334.6	29.1	31.3	27.8	27.2	32.0	25.0	55.4	33.0	25.4	28.0	23.5	383.7	353.1	347.7	287.9	مساعات اجتماعية
Other Expenditures	190.6	155.8	13.2	16.1	13.5	22.1	20.0	16.3	14.9	13.0	17.6	40.1	4.0	186.5	151.4	168.9	204.0	نفقت أخرى
Military Expenditures	2,835.3	2,712.5	272.6	256.2	265.0	251.4	271.3	253.0	263.7	253.8	239.7	264.8	243.8	3,111.0	2,998.7	2,845.9	2,749.7	مخصصات الجهاز العسكري
Capital expenditures	1,049.8	961.0	105.1	109.7	109.3	93.8	115.4	92.9	94.0	165.1	75.3	68.7	20.4	1,169.7	1,377.5	1,512.3	1,138.3	التفقت الرأسمالية
Total expenditures	10,969.6	10,284.6	1,041.8	1,037.4	974.9	1,000.4	1,067.8	909.0	1,080.0	1,125.2	896.8	977.3	859.0	11,720.9	11,155.7	10,644.5	10,037.3	مجموع التفقت العامة

Memorandum Items	2025	2024	2025											2024	2023	2022	2021	بنود تكميلية
	كانون ثاني - تشرين ثاني		تشرين ثاني	تشرين اول	أيلول	أب	تموز	حزيران	ايار	نيسان	آذار	شباط	كانون ثاني					
	Jan. - Oct.		Nov.	Oct.	Sep.	Aug.	Jul.	Jun.	May	Apr.	Mar.	Feb.	Jan.					
	نسبة الى الناتج المحلي الاجمالي (%)																	
	In percent of GDP																	
Total Expenditures	27.6	27.1	28.6	28.5	26.7	30.2	32.2	27.4	32.6	33.9	27.1	29.5	26.0	28.2	28.0	28.0	27.9	اجمالي الانفاق
Current Expenditures	25.0	24.6	25.7	25.4	23.7	27.3	28.7	24.6	29.7	29.0	24.8	27.4	25.4	25.4	24.5	24.0	24.7	التفقات الجارية
Capital Expenditures	2.6	2.5	2.9	3.0	3.0	2.8	3.5	2.8	2.8	5.0	2.3	2.1	0.6	2.8	3.5	4.0	3.2	التفقات الرأسمالية
	نسبة الى اجمالي الانفاق (%)																	
	In percent of total expenditure																	
Current Expenditures,of which:	90.4	90.7	89.9	89.4	88.8	90.6	89.2	89.8	91.3	85.3	91.6	93.0	97.6	90.0	87.7	85.8	88.7	التفقات الجارية، منها:
Compensation of employees	17.5	18.3	16.6	19.2	15.7	16.4	18.1	18.4	15.8	17.3	18.8	17.1	19.7	17.6	18.1	17.9	18.2	تعويضات العاملين
Purchases of goods and Services	4.4	4.6	4.4	4.6	5.7	5.4	3.6	6.1	4.4	3.3	4.6	5.0	1.8	4.9	4.6	5.0	5.6	المشتريات من السلع والخدمات
Interest Payments (commit. basis)	19.1	19.1	15.6	19.6	18.3	18.4	20.5	14.1	19.8	21.7	17.7	19.0	25.6	17.7	15.3	13.4	14.0	قوائد القروض (على اساس الاستحقاق)
Capital Expenditures	9.6	9.3	10.1	10.6	11.2	9.4	10.8	10.2	8.7	14.7	8.4	7.0	2.4	10.0	12.3	14.2	11.3	التفقات الرأسمالية



جدول رقم (9): خلاصة حكومة مركزية - وحدات حكومية

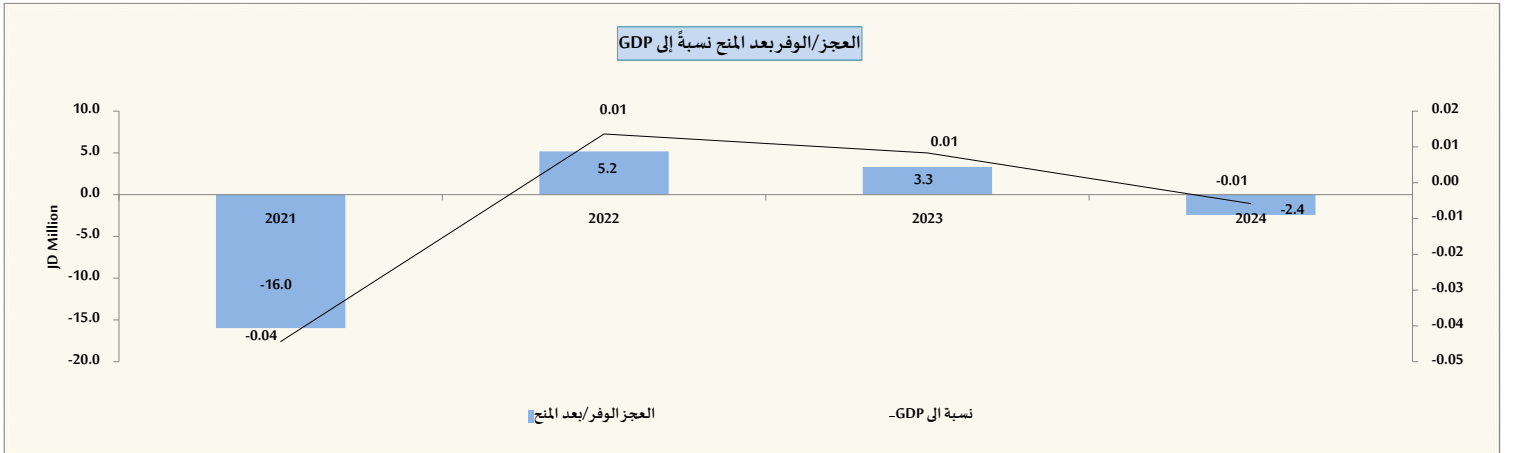
TABLE (9) :SUMMARY OF CENTRAL GOVERNMENT- GOVERNMENT UNITS

JD Million

مليون دينار

	2025	2024	2025											2024	2023	2022	2021	
	كانون-2/ تشرين/2		تشرين/2/	تشرين/1/	أيلول/	أب/	تموز/	حزيران/	ايار/	نيسان/	آذار/	شباط/	كانون/2/	أولي/	فعلبي/			
	Jan.-Nov.		Nov.	Oct.	Sep.	Aug.	Jul.	Jun.	May	Apr.	Mar.	Feb.	Jan.	Prel.	Actual			
Total Revenues and Grants	172.2	163.1	16.8	16.9	16.5	16.6	17.3	14.7	13.6	14.1	12.0	16.1	17.8	181.0	155.0	183.0	162.5	اجمالي الإيرادات والمنح الخارجية
Domestic Revenues	165.8	157.4	16.2	16.3	15.7	16.0	16.4	14.6	12.9	13.5	11.5	15.5	17.3	174.6	149.2	179.1	158.6	الإيرادات المحلية
Tax	0.0	0.0	0.0	0.0	0.0	0.0	0.0	0.0	0.0	0.0	0.0	0.0	0.0	0.0	0.0	0.0	0.0	الضرائب
Pension Contribution	0.0	0.0	0.0	0.0	0.0	0.0	0.0	0.0	0.0	0.0	0.0	0.0	0.0	0.0	0.0	0.0	0.0	الإقتطاعات التقاعدية
Foreign grants	6.4	5.7	0.6	0.5	0.7	0.5	0.9	0.2	0.6	0.6	0.5	0.5	0.5	6.4	5.9	3.9	3.9	المنح الخارجية
Other Revenues	165.8	157.4	16.2	16.3	15.7	16.0	16.4	14.6	12.9	13.5	11.5	15.5	17.3	174.6	149.2	179.1	158.6	الإيرادات الأخرى
Total Expenditures	170.6	163.4	12.7	27.0	10.6	13.3	28.8	8.6	9.4	27.5	9.3	9.0	14.3	183.4	151.7	177.8	178.5	اجمالي الانفاق
Current Expenditures	170.3	163.4	12.7	27.0	10.6	13.2	28.8	8.6	9.4	27.4	9.3	9.0	14.3	183.4	151.4	177.8	178.4	التنفقات الجارية
Capital Expenditures	0.3	0.1	0.0	0.1	0.0	0.1	0.0	0.0	0.0	0.0	0.0	0.0	0.0	0.1	0.3	0.0	0.1	التنفقات الرأسمالية
Deficit/Surplus																		
Including Grants	1.6	-0.3	4.1	-10.2	5.8	3.3	-11.5	6.1	4.1	-13.4	2.7	7.1	3.4	-2.4	3.3	5.2	-16.0	بعد المنح
Excluding Grants	-4.8	-6.0	3.5	-10.7	5.1	2.7	-12.4	6.0	3.5	-14.0	2.2	6.5	2.9	-8.8	-2.6	1.3	-19.9	قبل المنح

Memorandum Items	2025	2024	2025											2024	2023	2022	2021	بنود تكميلية
	كانون/2- تشرين/2		تشرين/2	تشرين/1	أيلول	أب	تموز	حزيران	ايار	نيسان	آذار	شباط	كانون/2					
	Jan.-Nov.		Nov.	Oct.	Sep.	Aug.	Jul.	Jun.	May	Apr.	Mar.	Feb.	Jan.					
Primary Balance (JD million)	(4.8)	(6.0)	3.5	(10.7)	5.1	2.7	(12.4)	6.0	3.5	(14.0)	2.2	6.5	2.9	(8.8)	(2.6)	1.3	(19.9)	العجز / الوفر الأولي (مليون دينار)
Current Balance (JD million)	(4.5)	(6.0)	3.5	(10.7)	5.1	2.8	(12.4)	6.0	3.5	(14.0)	2.2	6.5	2.9	(8.8)	(2.3)	1.3	(19.8)	العجز / الوفر الجاري (مليون دينار)
Total Revenues/Total Expenditures(%)	100.9	99.8	132.0	62.4	154.9	124.5	60.0	171.1	143.9	51.3	129.4	178.8	123.8	98.7	102.2	102.9	91.1	نسبة اجمالي الإيرادات الى اجمالي النفقات(%)
Domestic Revenues/Current Expendit	97.3	96.3	127.5	60.5	148.1	121.1	56.9	169.5	137.0	49.0	123.8	172.7	120.3	95.2	98.5	100.8	88.9	نسبة الإيرادات المحلية الى النفقات الجارية(%)
Domestic Revenues/Total Expenditure	97.2	96.3	127.1	60.4	147.8	120.4	56.8	169.2	137.0	49.0	123.7	172.7	120.3	95.2	98.3	100.7	88.8	نسبة الإيرادات المحلية الى اجمالي الانفاق(%)
	نسبة العجز/الوفر الكلي الى الناتج المحلي اجمالي(%)																	
	Overall deficit/surplus as percent of GDP(%)																	
Including Grants	0.00	0.00	0.11	-0.28	0.16	0.10	-0.35	0.18	0.12	-0.40	0.08	0.21	0.10	-0.01	0.01	0.01	-0.04	
Excluding Grants	-0.01	-0.02	0.09	-0.29	0.14	0.08	-0.37	0.18	0.11	-0.42	0.07	0.20	0.09	-0.02	-0.01	0.00	-0.06	



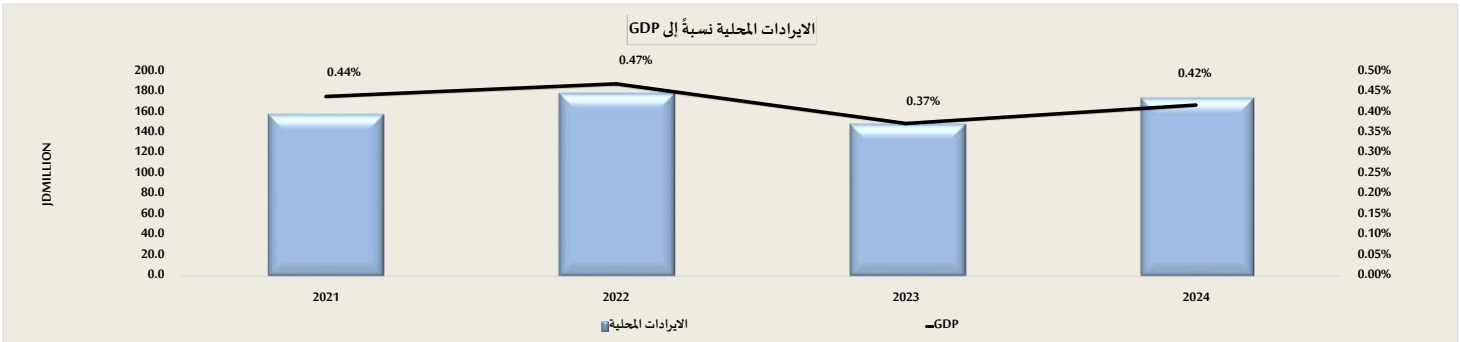
جدول رقم (10) : اجمالي الإيرادات حكومة مركزية - وحدات حكومية  
Table (10): TOTAL REVENUES OF CENTRAL GOVERNMENT - GOVERNMENT UNITS

	2025		2024		2025										2024	2023	2022	2021	
	كانون-2/ تشرين/2025		تشرين/2	تشرين/1	أيلول	أب	تموز	حزيران	أيار	نيسان	أذار	شباط	كانون/2	أولي	فعلي				
	Jan. – Nov.		Nov.	Oct.	Sep.	Aug.	Jul.	Jun.	May.	Apr.	Mar.	Feb.	Jan.	Prel	Actual				
Domestic Revenues	165.8	157.4	16.2	16.3	15.7	16.0	16.4	14.6	12.9	13.5	11.5	15.5	17.3	174.6	149.2	179.1	158.6	الإيرادات المحلية	
Tax	0.0	0.0	0.0	0.0	0.0	0.0	0.0	0.0	0.0	0.0	0.0	0.0	0.0	0.0	0.0	0.0	0.0	الضرائب	
Pension Contributions	0.0	0.0	0.0	0.0	0.0	0.0	0.0	0.0	0.0	0.0	0.0	0.0	0.0	0.0	0.0	0.0	0.0	الإقتطاعات التقاعدية	
Grants	6.4	5.7	0.6	0.5	0.7	0.5	0.9	0.2	0.6	0.6	0.5	0.5	0.5	6.4	5.9	3.9	3.9	المنح	
Other revenues, of which:	165.8	157.4	16.2	16.3	15.7	16.0	16.4	14.6	12.9	13.5	11.5	15.5	17.3	174.6	149.2	179.1	158.6	إيرادات أخرى، منها:	
License and Fees	8.0	8.0	8.0	0.0	0.0	0.0	0.0	0.0	0.0	0.0	0.0	0.0	0.0	8.0	0.0	0.0	0.0	رسوم ورخص	
Total revenues	172.2	163.1	16.8	16.9	16.5	16.6	17.3	14.7	13.6	14.1	12.0	16.1	17.8	181.0	155.0	183.0	162.5	إجمالي الإيرادات	

\* Data source from government units final accounts

مصدر البيانات من الحساب الختامي لوحدات الحكومة

Memorandum Items	2025	2024	2025											2024	2023	2022	2021	بنود تذكيرية
	كانون 2/ - تشرين 2/		تشرين 2/	تشرين 1/	أيلول	أب	تموز	حزيران	أيار	نيسان	أذار	شباط	كانون 2/					
	Jan. – Nov.		Nov.	Oct.	Sep.	Aug.	Jul.	Jun.	May	Apr.	Mar.	Feb.	Jan.					
نسبة من الناتج المحلي الإجمالي %																		
Total revenues	0.43	0.43	0.46	0.46	0.45	0.50	0.52	0.44	0.41	0.42	0.36	0.48	0.54	0.43	0.39	0.48	0.45	إجمالي الإيرادات
Domestic Revenues	0.42	0.41	0.44	0.45	0.43	0.48	0.49	0.44	0.39	0.41	0.35	0.47	0.52	0.42	0.37	0.47	0.44	الإيرادات المحلية
Other Revenues	0.42	0.41	0.44	0.45	0.43	0.48	0.49	0.44	0.39	0.41	0.35	0.47	0.52	0.42	0.37	0.47	0.44	الإيرادات الأخرى
نسبة من الإيرادات المحلية %																		
Domestic Revenues																		الإيرادات المحلية:
Tax	0.0	0.0	0.0	0.0	0.0	0.0	0.0	0.0	0.0	0.0	0.0	0.0	0.0	0.0	0.0	0.0	0.0	الضرائب
Pension Contributions	0.0	0.0	0.0	0.0	0.0	0.0	0.0	0.0	0.0	0.0	0.0	0.0	0.0	0.0	0.0	0.0	0.0	الإقطاعات التقاعدية
Other Revenues	100.0	100.0	100.0	100.0	100.0	100.0	100.0	100.0	100.0	100.0	100.0	100.0	100.0	100.0	100.0	100.0	100.0	الإيرادات الأخرى



جدول رقم (11) : إجمالي النفقات حكومية مركزية - وحدات الحكومية

Table (11): TOTAL EXPENDITURES OF CENTRAL GOVERNMENTS - GOVERNMENT UNITS

JD Million

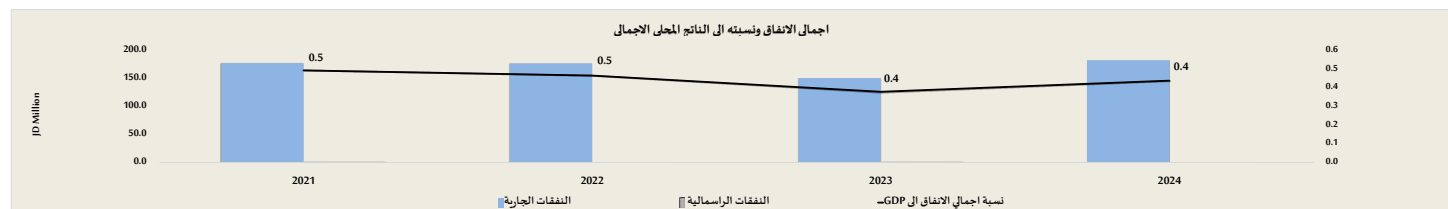
مليون دينار

	2025	2024	أولي 2025											2024	2023	2022	2021	
	كانون ثاني - تشرين ثاني Jan. - Nov.		كانون ثاني Nov.	تشرين اول Oct.	أيلول Sep.	أب Aug.	تموز Jul.	حزيران Jun.	أيار May	نيسان Apr.	آذار Mar.	شباط Feb.	كانون ثاني Jan.	أولي Prel.	فملي Actual			
Current expenditures	170.3	163.4	12.7	27.0	10.6	13.2	28.8	8.6	9.4	27.4	9.3	9.0	14.3	183.4	151.4	177.8	178.4	النفقات الجارية
Compensation of employees	77.7	72.5	0.3	21.8	0.3	0.3	23.3	0.3	0.3	23.1	0.3	0.3	7.6	73.0	64.6	59.7	59.5	تعويضات الموظفين
Wages, salaries and allowances	77.4	72.3	0.3	21.8	0.3	0.2	23.3	0.2	0.3	23.1	0.2	0.3	7.6	72.7	64.3	59.5	59.2	الرواتب والاجور والملاوات
Social security	0.3	0.2	0.0	0.0	0.0	0.0	0.0	0.0	0.0	0.0	0.0	0.0	0.0	0.2	0.3	0.3	0.2	الضمان الاجتماعي
Purchases of goods and services	91.4	90.2	12.3	5.1	10.3	12.9	5.0	8.3	9.0	4.3	8.8	8.7	6.7	109.8	85.5	117.4	118.4	المشتريات من السلع والخدمات
Interest payments	0.0	0.0	0.0	0.0	0.0	0.0	0.0	0.0	0.0	0.0	0.0	0.0	0.0	0.0	0.0	0.0	0.0	فوائد القروض
Internal	0.0	0.0	0.0	0.0	0.0	0.0	0.0	0.0	0.0	0.0	0.0	0.0	0.0	0.0	0.0	0.0	0.0	الفوائد الداخلية
External	0.0	0.0	0.0	0.0	0.0	0.0	0.0	0.0	0.0	0.0	0.0	0.0	0.0	0.0	0.0	0.0	0.0	الفوائد الخارجية
Subsidies	0.6	0.0	0.1	0.0	0.1	0.0	0.5	0.0	0.0	0.0	0.0	0.0	0.0	0.0	0.0	0.0	0.0	اعانات
Grants	0.0	0.0	0.0	0.0	0.0	0.0	0.0	0.0	0.0	0.0	0.0	0.0	0.0	0.0	0.0	0.0	0.0	دعم وحدات حكومية عامة
Pension and Compensation	0.0	0.0	0.0	0.0	0.0	0.0	0.0	0.0	0.0	0.0	0.0	0.0	0.0	0.0	0.0	0.0	0.0	التقاعد والتعويضات
Social Assiatance	0.0	0.0	0.0	0.0	0.0	0.0	0.0	0.0	0.0	0.0	0.0	0.0	0.0	0.0	0.0	0.0	0.0	مساعدة اجتماعية
Other Expenditures	0.6	0.6	0.0	0.1	0.0	0.0	0.0	0.0	0.2	0.0	0.2	0.0	0.0	0.6	1.4	0.7	0.6	نفقات أخرى
Military Expenditures	0.0	0.0	0.0	0.0	0.0	0.0	0.0	0.0	0.0	0.0	0.0	0.0	0.0	0.0	0.0	0.0	0.0	مخصصات الجهاز العسكري
Capital expenditures	0.2	0.1	0.0	0.0	0.0	0.1	0.0	0.0	0.0	0.0	0.0	0.0	0.0	0.1	0.3	0.0	0.1	النفقات الرأسمالية
Total expenditures	170.6	163.4	12.7	27.0	10.6	13.3	28.8	8.6	9.4	27.5	9.3	9.0	14.3	183.4	151.7	177.8	178.5	مجموع النفقات العامة

\* Data source from government units final accounts

\*مصدر البيانات من الحساب الختامي للوحدات الحكومية

Memorandum Items	2025	2024	2025											2024	2023	2022	2021	بنود تكميلية
	كانون ثاني - تشرين ثاني Jan. - Nov.		كانون ثاني Nov.	تشرين اول Oct.	أيلول Sep.	أب Aug.	تموز Jul.	حزيران Jun.	أيار May	نيسان Apr.	آذار Mar.	شباط Feb.	كانون ثاني Jan.					
	نسبة إلى الناتج المحلي الإجمالي (%)																	
	In percent of GDP																	
Total Expenditures	0.4	0.4	0.3	0.7	0.3	0.4	0.9	0.3	0.3	0.8	0.3	0.3	0.4	0.4	0.4	0.5	0.5	إجمالي الاتفاق
Current Expenditures	0.4	0.4	0.3	0.7	0.3	0.4	0.9	0.3	0.3	0.8	0.3	0.3	0.4	0.4	0.4	0.5	0.5	النفقات الجارية
Capital Expenditures	0.00	0.00	0.00	0.00	0.00	0.00	0.00	0.00	0.00	0.00	0.00	0.00	0.00	0.00	0.00	0.00	0.00	النفقات الرأسمالية
	نسبة إلى إجمالي الاتفاق (%)																	
	In percent of total expenditure																	
Current Expenditures,of which:	99.9	100.0	99.7	99.9	99.8	99.4	99.9	99.8	100.0	100.0	99.9	100.0	100.0	100.0	99.8	100.0	99.9	النفقات الجارية، منها:
Compensation of employees	45.6	44.4	2.1	80.7	2.6	2.1	80.8	3.1	3.1	84.1	3.0	3.0	53.1	39.8	42.6	33.6	33.3	تعويضات العاملين
Purchases of goods and Services	53.6	55.2	96.8	18.8	96.4	97.1	17.4	96.5	95.1	15.8	95.2	96.7	46.8	59.8	56.4	66.0	66.3	المشتريات من السلع والخدمات
Interest Payments (commit. basis)	0.0	0.0	0.0	0.0	0.0	0.0	0.0	0.0	0.0	0.0	0.0	0.0	0.0	0.0	0.0	0.0	0.0	فوائد القروض (على أساس الاستحقاق)
Subsidies	0.3	0.0	0.4	0.0	0.6	0.1	1.6	0.0	0.0	0.0	0.0	0.0	0.0	0.0	0.0	0.0	0.0	الاعانات



جدول رقم (12): خلاصة موازنة الحكومة المحلية

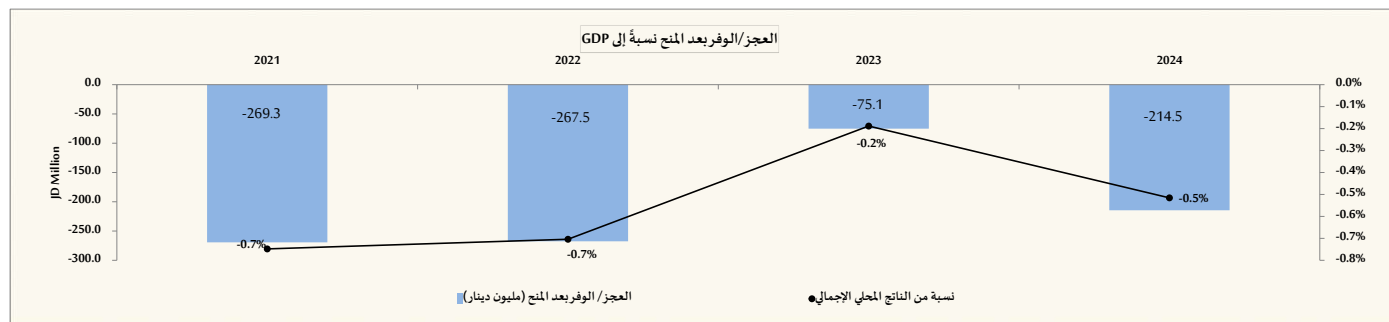
Table (12): Summary of Local government

JD Million

مليون دينار

D million																					مليون دينار
	2025	2024	2025												2024	2023	2022	2021			
	كانون 2/	كانون 2/	تشرين 2/	تشرين 1/	أيلول	أب	تموز	حزيران	أيار	نيسان	آذار	شباط	كانون 2/	أولي	فعلي						
	Jan.-Nov.	Jan.-Nov.	Nov.	Oct.	Sep.	Aug.	Jul.	Jun.	May	Apr.	Mar.	Feb.	Jan.	Prel.	Actual						
Total Revenues and Grants	615.6	531.2	79.5	86.3	49.8	46.4	47.7	35.3	46.9	63.1	43.2	49.0	68.4	631.5	740.5	598.8	540.3	جمالي الإيرادات والمنح الخارجية			
Domestic Revenues	613.5	528.0	79.4	85.6	49.6	46.4	47.5	35.3	46.9	63.0	43.1	48.9	67.9	625.1	724.6	583.4	522.9	الإيرادات المحلية			
Tax	261.2	244.5	27.0	28.3	18.7	19.3	17.9	13.2	17.5	35.0	17.7	26.8	39.8	291.8	298.3	274.4	220.9	الضرائب			
Pension Contribution	0.2	0.1	0.1	0.1	0.0	0.0	0.0	0.0	0.0	0.0	0.0	0.0	0.0	0.1	0.2	0.2	0.2	اقتطاعات تقاعدية			
Foreign grants	2.1	3.2	0.1	0.7	0.2	0.0	0.2	0.0	0.0	0.1	0.1	0.1	0.4	6.4	15.9	15.4	17.4	المنح الخارجية			
Other Revenues	352.0	283.3	52.4	57.2	30.8	27.1	29.6	22.1	29.4	27.9	25.3	22.0	28.2	333.2	426.1	308.8	301.8	الإيرادات الأخرى			
Total Expenditures	763.1	728.5	60.6	66.9	55.4	65.1	85.8	69.0	68.2	65.6	87.8	76.3	62.3	846.0	815.6	866.3	809.6	جمالي الانفاق			
Current Expenditures	565.8	554.3	45.2	46.0	40.6	53.6	61.6	50.8	53.4	56.2	73.3	44.0	41.1	635.9	618.1	598.4	558.2	النفقات الجارية			
Capital Expenditures	197.3	174.3	15.4	20.9	14.8	11.6	24.2	18.2	14.7	9.5	14.5	32.4	21.2	210.1	197.5	267.9	251.4	النفقات الرأسمالية			
Deficit/Surplus																		العجز/ الوفرة			
Including Grants	-147.5	-197.3	18.9	19.4	-5.6	-18.7	-38.1	-33.7	-21.2	-2.5	-44.7	-27.3	6.1	-214.5	-75.1	-267.5	-269.3	بعد المنح			
Excluding Grants	-149.6	-200.6	18.8	18.7	-5.8	-18.8	-38.4	-33.7	-21.3	-2.6	-44.7	-27.5	5.6	-220.9	-91.0	-282.9	-286.7	قبل المنح			

Memorandum Items	2025	2024	2025											2024	2023	2022	2021	بنود تنكيرية
	كانون 2/ تشرين 2/	Jan.-Nov.	تشرين 2/	تشرين 1/	أيلول	أب	تموز	حزيران	أيار	نيسان	آذار	شباط	كانون 2/	2024	2023	2022	2021	
Primary Balance (JD million)	-51.5	-126.1	26.5	26.7	-4.2	-5.8	-30.7	-25.0	-12.4	10.2	-16.8	-26.2	6.2	-119.4	-14.5	-213.5	-234.6	العجز / الوفرة الأولي (مليون دينار)
Current Balance (JD million)	47.7	-26.3	34.2	39.6	9.0	-7.2	-14.2	-15.5	-6.5	6.8	-30.2	4.9	26.9	-10.8	106.5	-15.0	-35.2	العجز / الوفرة الجاري (مليون دينار)
Total Revenues/Total Expenditures(%)	80.7	72.9	131.1	129.0	90.0	71.3	55.6	51.2	68.8	96.2	49.1	64.2	109.8	74.6	90.8	69.1	66.7	نسبة اجمالي الإيرادات الى اجمالي النفقات(%)
Domestic Revenues/Current Expenditures(%)	108.4	95.3	175.5	186.2	122.1	86.6	77.0	69.5	87.8	112.2	58.8	111.1	165.4	98.3	117.2	97.5	93.7	نسبة الإيرادات المحلية الى النفقات الجارية(%)
Domestic Revenues/Total Expenditures(%)	80.4	72.5	131.0	128.0	89.5	71.2	55.3	51.2	68.8	96.0	49.1	64.0	109.1	73.9	88.8	67.3	64.6	نسبة الإيرادات المحلية الى اجمالي الانفاق(%)
Grants to Capital Expenditures(%)	1.1	1.9	0.6	3.5	1.7	0.4	1.0	0.0	0.1	1.3	0.5	0.4	2.1	3.0	8.0	5.8	6.9	نسبة المنح الى النفقات الرأسمالية(%)
	نسبة العجز/الوفرة الكلي الى الناتج المحلي اجمالي(%)																	
	Overall deficit/surplus as percent of GDP(%)																	
Including Grants	-0.4	-0.5	0.5	0.5	-0.2	-0.6	-1.1	-1.0	-0.6	-0.1	-1.3	-0.8	0.2	-0.5	-0.2	-0.7	-0.7	بعد المنح
Excluding Grants	-0.4	-0.5	0.5	0.5	-0.2	-0.6	-1.2	-1.0	-0.6	-0.1	-1.4	-0.8	0.2	-0.5	-0.2	-0.7	-0.8	قبل المنح





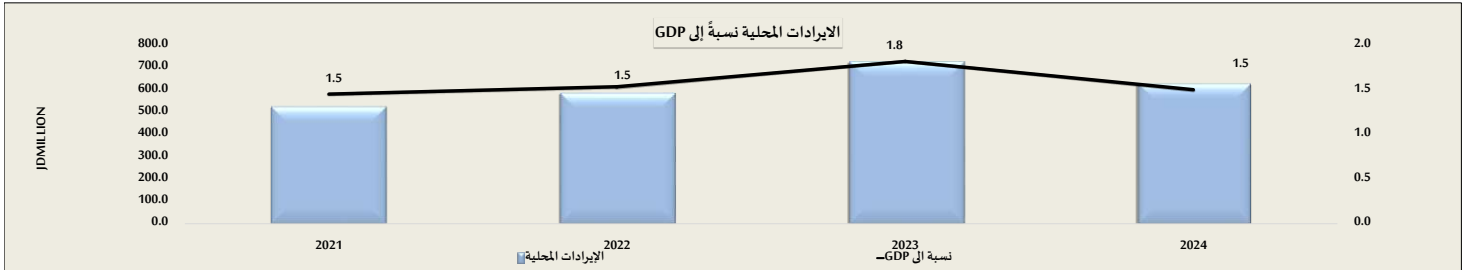
جدول رقم (13) : إيرادات حكومة محلية  
Table (13): Revenue of Local government

JD Million

ملئون دينار

	2025	2024	2025											2024	2023	2022	2021	
	كانون-2/ تشرين/2		تشرين/2	تشرين/1	أيلول	أب	تموز	حزيران	ايار	نيسان	آذار	شباط	كانون/2	أولي	فقطي			
	Jan. – Nov.		Nov.	Oct.	Sep.	Aug.	Jul.	Jun.	May	Apr.	Mar.	Feb.	Jan.	Prel.	Actual			
Domestic Revenues	613.5	528.0	79.4	85.6	49.6	46.4	47.5	35.3	46.9	63.0	43.1	48.9	67.9	625.1	724.6	583.4	522.9	الإيرادات المحلية
Tax	261.2	244.5	27.0	28.3	18.7	19.3	17.9	13.2	17.5	35.0	17.7	26.8	39.8	291.8	298.3	274.4	220.9	الضرائب
Pension Contribution	0.2	0.1	0.1	0.1	0.0	0.0	0.0	0.0	0.0	0.0	0.0	0.0	0.0	0.1	0.2	0.2	0.2	اقتطاعات تقاعدية
Grants	2.1	3.2	0.1	0.7	0.2	0.0	0.2	0.0	0.0	0.1	0.1	0.1	0.4	6.4	15.9	15.4	17.4	المنح
Other revenues, of which:	352.0	283.3	52.4	57.2	30.8	27.1	29.6	22.1	29.4	27.9	25.3	22.0	28.2	333.2	426.1	308.8	301.8	إيرادات أخرى، منها:
License and Fees	135.2	144.8	11.2	19.1	12.3	10.4	8.5	9.2	8.7	11.9	10.0	14.1	19.7	164.5	109.0	142.4	155.5	رسوم ورخص
Total revenues	615.6	531.2	79.5	86.3	49.8	46.4	47.7	35.3	46.9	63.1	43.2	49.0	68.4	631.5	740.5	598.8	540.3	اجمالي الإيرادات

Memorandum Items	2025	2024	2025											2024	2023	2022	2021	بنود تكميلية
	كانون/2- تشرين/2	تشرين/2	تشرين/1	أيلول	أب	تموز	حزيران	أيار	نيسان	آذار	شباط	كانون/2						
	Jan. – Nov.	Nov.	Oct.	Sep.	Aug.	Jul.	Jun.	May	Apr.	Mar.	Feb.	Jan.						
	نسبة من الناتج المحلي الإجمالي %																	
Domestic Revenues	1.5	1.4	2.2	2.3	1.4	1.4	1.4	1.1	1.4	1.9	1.3	1.5	2.2	1.5	1.8	1.5	1.5	الإيرادات المحلية:
Taxes	0.66	0.64	0.74	0.78	0.51	0.58	0.54	0.40	0.53	1.06	0.53	0.81	1.26	0.70	0.75	0.72	0.61	الضرائب
Pension Contributions	0.0	0.0	0.0	0.0	0.0	0.0	0.0	0.0	0.0	0.0	0.0	0.0	0.0	0.0	0.0	0.0	0.0	الاقتطاعات التقاعدية
Other Revenues	0.9	0.7	1.4	1.6	0.8	0.8	0.9	0.7	0.9	0.8	0.8	0.7	0.9	0.8	1.1	0.8	0.8	الإيرادات الأخرى
Domestic Revenues	نسبة من الإيرادات المحلية %																	الإيرادات المحلية:
Tax	42.6	46.3	34.0	33.1	37.8	41.6	37.6	37.5	37.3	55.6	41.1	54.9	58.5	46.7	41.2	47.0	42.3	الضرائب
Pension Contributions	0.04	0.02	0.09	0.07	0.02	0.02	0.03	0.04	0.02	0.03	0.05	0.04	0.00	0.02	0.03	0.04	0.04	الاقتطاعات التقاعدية
Other Revenues	57.4	53.7	66.0	66.9	62.2	58.4	62.4	62.5	62.7	44.4	58.8	45.0	41.5	53.3	58.8	52.9	57.7	الإيرادات الأخرى



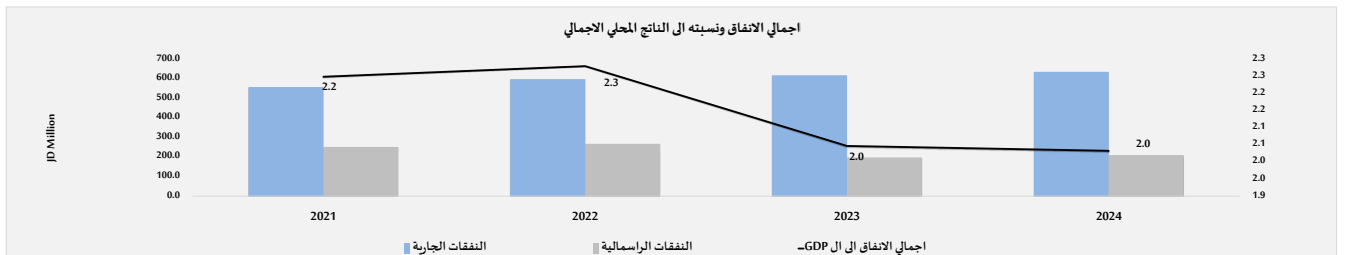
جدول رقم (14) : نفقات الحكومة المحلية

Table (14): Expenditures of Local government

مليون دينار JD Million

	2025	2024	أولي 2025											2024	2023	2022	2021	
	كانون ثاني - تشرين ثاني		تشرين ثاني	تشرين اول	ايلول	أب	تموز	حزيران	ايار	نيسان	آذار	شباط	كانون ثاني	أولي	فعلي	2022	2021	
	Jan. - Nov.	Nov.	Oct.	Sep.	Aug.	Jul.	Jun.	May	Apr.	Mar.	Feb.	Jan.						
Current expenditures	565.8	554.3	45.2	46.0	40.6	53.6	61.6	50.8	53.4	56.2	73.3	44.0	41.1	635.9	618.1	598.4	558.2	النفقات الجارية
Compensation of employees	377.8	383.2	31.0	30.4	32.0	32.8	44.8	33.1	35.1	34.2	37.0	35.1	32.3	420.1	429.5	431.9	407.3	تعويضات العاملين منها:
Wages, salaries and allowances	359.1	363.5	29.4	28.8	30.3	30.9	43.1	31.4	33.3	32.4	35.3	33.6	30.7	398.7	408.1	410.4	384.2	الرواتب والاجور والعلاوات
Social security	18.7	19.7	1.6	1.6	1.7	1.9	1.7	1.7	1.8	1.8	1.7	1.5	1.6	21.5	21.4	21.5	23.1	الضمان الاجتماعي
Purchases of goods and services	86.3	92.2	6.1	7.2	6.6	7.4	8.6	8.7	9.4	8.9	8.3	7.5	7.7	109.7	103.0	86.3	90.3	المشتريات من السلع والخدمات
Interest payments	98.1	74.5	7.7	8.0	1.6	13.0	7.7	8.7	8.8	12.9	27.9	1.3	0.6	101.5	76.5	69.5	52.1	فوائد القروض
Internal	98.1	74.5	7.7	8.0	1.6	13.0	7.7	8.7	8.8	12.9	27.9	1.3	0.6	101.5	76.5	69.5	12.0	الفوائد الداخلية
External	0.0	0.0	0.0	0.0	0.0	0.0	0.0	0.0	0.0	0.0	0.0	0.0	0.0	0.0	0.0	0.0	40.1	الفوائد الخارجية
Subsidies	0.1	0.1	0.0	0.0	0.0	0.0	0.0	0.0	0.0	0.0	0.0	0.0	0.1	0.2	0.1	0.1	0.1	الإعانات
Grants	0.0	0.0	0.0	0.0	0.0	0.0	0.0	0.0	0.0	0.0	0.0	0.0	0.0	0.0	0.0	0.0	0.0	دعم وحدات حكومية عامة
Pension and Compensation	0.1	0.5	0.0	0.0	0.0	0.0	0.0	0.0	0.0	0.0	0.0	0.0	0.0	0.5	0.1	0.1	0.1	التقاعد و التعويضات
Social Assiatance	0.0	0.0	0.0	0.0	0.0	0.0	0.0	0.0	0.0	0.0	0.0	0.0	0.0	0.0	0.0	0.0	0.0	مساعات اجتماعية
Other Expenditures	3.3	3.7	0.5	0.3	0.3	0.4	0.5	0.3	0.2	0.2	0.1	0.1	0.4	3.9	8.8	10.5	8.2	نفقات اخرى
Military Expenditures	0.0	0.0	0.0	0.0	0.0	0.0	0.0	0.0	0.0	0.0	0.0	0.0	0.0	0.0	0.0	0.0	0.0	مخصصات الجهاز العسكري
Capital expenditures	197.3	174.3	15.4	20.9	14.8	11.6	24.2	18.2	14.7	9.5	14.5	32.4	21.2	210.1	197.5	267.9	251.4	النفقات الرأسمالية
Total expenditures	763.1	728.5	60.6	66.9	55.4	65.1	85.8	69.0	68.2	65.6	87.8	76.3	62.3	846.0	815.6	866.3	809.6	مجموع النفقات العامة

Memorandum Items	2025	2024	2025											2024	2023	2022	2021	بنود تذكيرية
	كانون ثاني - تشرين ثاني		تشرين ثاني	تشرين اول	ايلول	أب	تموز	حزيران	ايار	نيسان	آذار	شباط	كانون ثاني					
	Jan. - Nov.	Nov.	Oct.	Sep.	Aug.	Jul.	Jun.	May	Apr.	Mar.	Feb.	Jan.						
	نسبة الى الناتج المحلي الاجمالي (%)																	
	In percent of GDP																	
Total Expenditures	1.9	1.9	1.7	1.8	1.5	2.0	2.6	2.1	2.1	2.0	2.7	2.3	1.9	2.0	2.0	2.3	2.2	الاجمالي الاتفاق
Current Expenditures	1.4	1.5	1.2	1.3	1.1	1.6	1.9	1.5	1.6	1.7	2.2	1.3	1.2	1.5	1.6	1.6	1.6	النفقات الجارية
Capital Expenditures	0.50	0.46	0.42	0.57	0.41	0.35	0.73	0.55	0.44	0.29	0.44	0.98	0.64	0.50	0.50	0.71	0.70	النفقات الرأسمالية
	نسبة الى اجمالي الاتفاق (%)																	
	In percent of total expenditure																	
Current Expenditures,of which:	74.1	76.1	74.6	68.7	73.3	82.2	71.8	73.7	78.4	85.6	83.5	57.6	65.9	75.2	75.8	69.1	68.9	النفقات الجارية، منها:
Compensation of employees	49.5	52.6	51.1	45.5	57.7	50.4	52.2	48.0	51.5	52.1	42.1	46.0	51.9	49.7	52.7	49.9	50.3	تعويضات العاملين
Purchases of goods and Services	11.3	12.7	10.0	10.7	12.0	11.3	10.0	12.6	13.7	13.5	9.5	9.8	12.4	13.0	12.6	10.0	11.2	المشتريات من السلع والخدمات
Interest Payments (commit. basis)	12.9	10.2	12.7	12.0	2.9	19.9	8.9	12.5	12.9	19.6	31.8	1.7	1.0	12.0	9.4	8.0	6.4	قوائد القروض (على اساس الاستحقاق)
Capital Expenditures	25.9	23.9	25.4	31.3	26.7	17.8	28.2	26.3	21.6	14.4	16.5	42.4	34.1	24.8	24.2	30.9	31.1	النفقات الرأسمالية



جدول رقم (15) خلاصة الموازنة العامة للمunicipalities

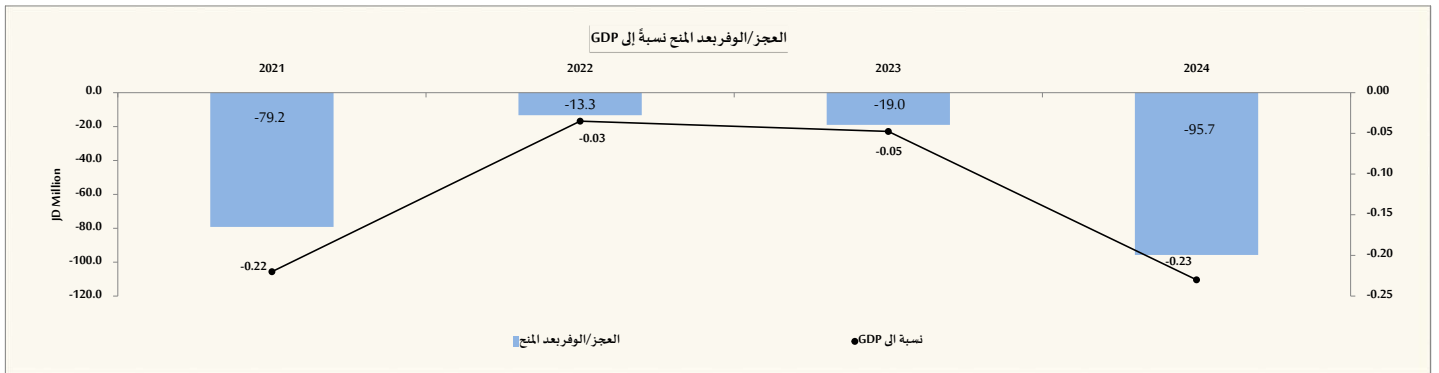
Table (15): SUMMARY OF MUNICIPALITIES BUDGET

JD Million

مليون دينار

	2025	2024	2025												2024	2023	2022	2021	
	كانون/2 تشرين		تشرين/2	تشرين/1	أيلول	أب	تموز	حزيران	ايار	نيسان	آذار	شباط	كانون/2	أولي	فلسي				
	Jan.-Nov.		Nov.	Oct.	Sep.	Aug.	Jul.	Jun.	May	Apr.	Mar.	Feb.	Jan.	Prel.	Actual				
Total Revenues and Grants	252.9	196.1	46.1	55.1	20.1	21.5	18.2	11.7	20.3	30.6	11.2	7.9	10.2	231.6	301.1	291.9	242.4	إجمالي الإيرادات والمنح الخارجية	
Domestic Revenues	251.1	193.4	46.0	54.4	19.8	21.5	18.0	11.7	20.3	30.5	11.1	7.7	10.1	228.7	294.8	279.8	227.4	الإيرادات المحلية	
Tax	115.8	114.9	13.7	20.3	9.6	11.3	7.0	6.2	9.0	23.6	6.3	3.3	5.5	135.6	183.7	172.0	123.4	الضرائب	
Pension Contribution	0.0	0.0	0.0	0.0	0.0	0.0	0.0	0.0	0.0	0.0	0.0	0.0	0.0	0.0	0.0	0.0	0.0	الاشتراكات التقاعدية	
Foreign grants	1.8	2.7	0.1	0.7	0.2	0.0	0.2	0.0	0.0	0.1	0.1	0.1	0.1	3.0	6.4	12.0	15.0	المنح الخارجية	
Other Revenues	135.3	78.5	32.3	34.1	10.2	10.2	11.0	5.5	11.2	6.9	4.8	4.4	4.6	93.0	111.1	107.8	104.1	الإيرادات الأخرى	
Total Expenditures	296.4	287.6	22.5	23.9	23.1	28.4	37.5	26.0	29.7	26.7	29.4	26.4	22.8	327.3	320.1	305.1	321.6	إجمالي الانفاق	
Current Expenditures	255.7	248.2	18.5	19.5	20.2	25.1	33.3	21.8	25.5	23.4	25.8	23.1	19.4	281.9	281.1	276.3	274.4	النفقات الجارية	
Capital Expenditures	40.7	39.4	4.0	4.4	2.9	3.3	4.2	4.2	4.2	3.3	3.6	3.3	3.4	45.4	39.0	28.9	47.2	النفقات الرأسمالية	
Deficit/Surplus																		العجز/ الوفرة	
Including Grants	-43.5	-91.5	23.6	31.2	-3.0	-6.8	-19.2	-14.3	-9.4	3.9	-18.3	-18.6	-12.5	-95.7	-19.0	-13.3	-79.2	بعد المنح	
Excluding Grants	-45.3	-94.2	23.5	30.5	-3.3	-6.9	-19.5	-14.3	-9.4	3.8	-18.3	-18.7	-12.7	-98.7	-25.4	-25.3	-94.2	قبل المنح	

Memorandum Items	2025	2024	2025											2024	2023	2022	2021	بنود تلمبرفة
	2/ 2/																	



جدول رقم (16) : إجمالي الإيرادات للمunicipalities  
Table (16): TOTAL REVENUES OF MUNICIPALITIES

	Table (16). TOTAL REVENUES OF MONTENEGRO																	
	2025	2024	2025											2024	2023	2022	2021	
	كانون-2- تشرين/2 Jan. - Nov.		تشرين/2 Nov.	تشرين/1 Oct.	أيلول Sep.	أب Aug.	تموز Jul.	حزيران Jun.	أيار May	نيسان Apr.	آذار Mar.	شباط Feb.	كانون/2 Jan.	أولي Prel.	فعل Actual			
Domestic Revenues	251.1	193.4	46.0	54.4	19.8	21.5	18.0	11.7	20.3	30.5	11.1	7.7	10.1	228.7	294.8	279.8	227.4	إيرادات محلية
Tax	115.8	114.9	13.7	20.3	9.6	11.3	7.0	6.2	9.0	23.6	6.3	3.3	5.5	135.6	183.7	172.0	123.4	الضرائب
Pension Contribution	0.0	0.0	0.0	0.0	0.0	0.0	0.0	0.0	0.0	0.0	0.0	0.0	0.0	0.0	0.0	0.0	0.0	قطاعات نقادعية
Grants	1.8	2.7	0.1	0.7	0.2	0.0	0.2	0.0	0.0	0.1	0.1	0.1	0.1	3.0	6.4	12.0	15.0	المنح
Other revenues, of which:	135.3	78.5	32.3	34.1	10.2	10.2	11.0	5.5	11.2	6.9	4.8	4.4	4.6	93.0	111.1	107.8	104.1	إيرادات أخرى، منها:
License and Fees	20.4	24.0	3.1	2.6	2.9	1.7	0.2	1.7	1.7	2.4	1.4	1.2	1.5	27.0	30.6	27.4	24.9	رسوم ورخص
Total revenues	252.9	196.1	46.1	55.1	20.1	21.5	18.2	11.7	20.3	30.6	11.2	7.9	10.2	231.6	301.1	291.9	242.4	إجمالي الإيرادات

Memorandum Items	2025	2024	2025										2024	2023	2022	2021	بنود تكميلية
	كانون/2- تشرين/2 Jan. - Nov.		تشرين/2 Nov.	تشرين/1 Oct.	أيلول Sep.	أب Aug.	تموز Jul.	حزيران Jun.	ايار May	نيسان Apr.	آذار Mar.	شباط Feb.	كانون/2 Jan.				
	نسبة من الناتج المحلي الإجمالي %																
	In Percent of GDP																
Domestic Revenues	0.63	0.51	1.26	1.49	0.54	0.65	0.54	0.35	0.61	0.97	0.35	0.25	0.32	0.55	0.74	0.74	0.63
ال إيرادات المحلية:																	
Tax	0.3	0.3	0.4	0.6	0.3	0.3	0.2	0.2	0.3	0.7	0.2	0.1	0.2	0.3	0.5	0.5	0.3
الضرائب																	
Pension Contributions	0.0	0.0	0.0	0.0	0.0	0.0	0.0	0.0	0.0	0.0	0.0	0.0	0.0	0.0	0.0	0.0	0.0
المساهمات التقاعدية																	
Other Revenues	0.3	0.2	0.9	0.9	0.3	0.3	0.3	0.2	0.3	0.2	0.2	0.1	0.1	0.2	0.3	0.3	0.3
الإيرادات الأخرى																	
	نسبة من الإيرادات المحلية %																
	In Percent of Domestic Revenue																
Domestic Revenues																	ال إيرادات المحلية:
Tax	46.1	59.4	29.7	37.3	48.6	52.5	38.7	53.4	44.5	77.4	56.5	43.1	54.5	59.3	62.3	61.5	54.2
الضرائب																	
Pension Contributions	0.0	0.0	0.0	0.0	0.0	0.0	0.0	0.0	0.0	0.0	0.0	0.0	0.0	0.0	0.0	0.0	0.0
المساهمات التقاعدية																	
Other Revenues	53.9	40.6	70.3	62.7	51.4	47.5	61.3	46.6	55.5	22.6	43.5	56.9	45.5	40.7	37.7	38.5	45.8
الإيرادات الأخرى																	

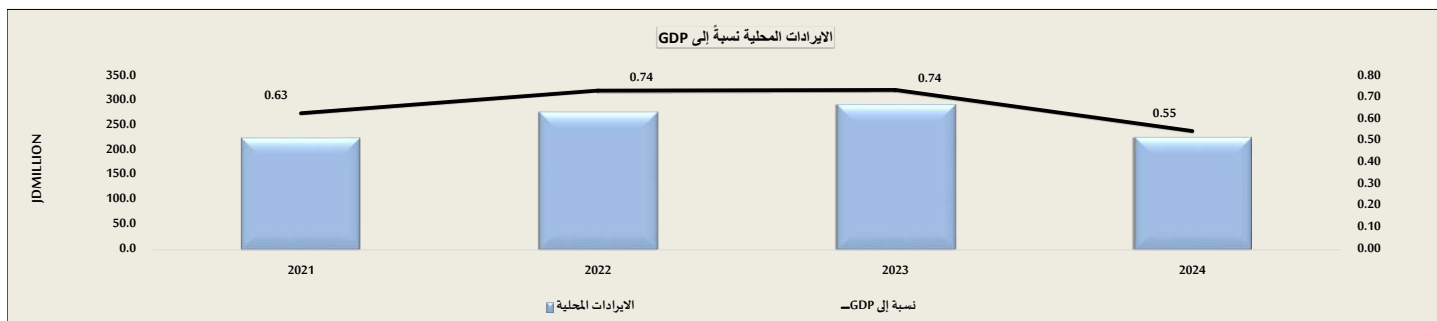
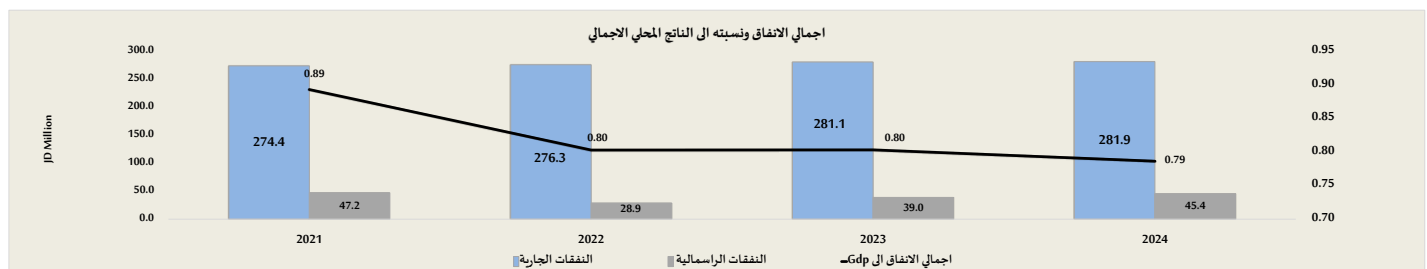


Table (17): TOTAL EXPENDITURES OF MUNICIPALITIES

JD Million															مليون دينار			
	2025	2024	أولي 2025											2024	2023	2022	2021	
	كانون ثاني - تشرين ثاني		تشرين ثاني	تشرين اول	ايلول	أب	تموز	حزيران	ايار	نيسان	آذار	شباط	كانون ثاني	أولي	فعلبي			
	Jan. - Nov.		Nov.	Oct.	Sep.	Aug.	Jul.	Jun.	May	Apr.	Mar.	Feb.	Jan.	Prel.	Actual			
Current expenditures	255.7	248.2	18.5	19.5	20.2	25.1	33.3	21.8	25.5	23.4	25.8	23.1	19.4	281.9	281.1	276.3	274.4	النفقات الجارية
Compensation of employees	181.4	171.4	13.9	14.1	14.4	14.8	26.5	15.0	16.7	15.8	19.0	17.2	14.0	189.0	194.5	197.5	193.5	تعويضات الموظفين
Wages, salaries and allowances	181.4	171.4	13.9	14.1	14.4	14.8	26.5	15.0	16.7	15.8	19.0	17.2	14.0	189.0	194.5	197.5	193.5	الرواتب والاجور والملاوات
Social security	0.0	0.0	0.0	0.0	0.0	0.0	0.0	0.0	0.0	0.0	0.0	0.0	0.0	0.0	0.0	0.0	0.0	الضمان الإجتماعي
Purchases of goods and services	63.7	70.0	4.6	5.2	5.2	5.9	6.1	6.1	7.7	7.0	5.9	5.2	4.8	84.0	78.0	64.9	68.8	المشتريات من السلع والخدمات
Interest payments	10.6	6.8	0.0	0.3	0.6	4.5	0.7	0.7	1.1	0.6	0.9	0.7	0.6	8.9	8.6	13.9	12.0	قوائد القروض
Internal	10.6	6.8	0.0	0.3	0.6	4.5	0.7	0.7	1.1	0.6	0.9	0.7	0.6	8.9	8.6	13.9	12.0	الفوائد الداخلية
External	0.0	0.0	0.0	0.0	0.0	0.0	0.0	0.0	0.0	0.0	0.0	0.0	0.0	0.0	0.0	0.0	0.0	الفوائد الخارجية
Subsidies	0.0	0.0	0.0	0.0	0.0	0.0	0.0	0.0	0.0	0.0	0.0	0.0	0.0	0.0	0.0	0.0	0.0	اعانات
Grants	0.0	0.0	0.0	0.0	0.0	0.0	0.0	0.0	0.0	0.0	0.0	0.0	0.0	0.0	0.0	0.0	0.0	دعم وحدات حكومية عامة
Pension and Compensation	0.0	0.0	0.0	0.0	0.0	0.0	0.0	0.0	0.0	0.0	0.0	0.0	0.0	0.0	0.0	0.0	0.0	التقاعد و التعويضات
Social Assiatance	0.0	0.0	0.0	0.0	0.0	0.0	0.0	0.0	0.0	0.0	0.0	0.0	0.0	0.0	0.0	0.0	0.0	مساعادت اجتماعية
Other Expenditures	0.0	0.0	0.0	0.0	0.0	0.0	0.0	0.0	0.0	0.0	0.0	0.0	0.0	0.0	0.0	0.0	0.0	نفقات اخرى
Military Expenditures	0.0	0.0	0.0	0.0	0.0	0.0	0.0	0.0	0.0	0.0	0.0	0.0	0.0	0.0	0.0	0.0	0.0	مخصصات الجهاز العسكري
Capital expenditures	40.7	39.4	4.0	4.4	2.9	3.3	4.2	4.2	4.2	3.3	3.6	3.3	3.4	45.4	39.0	28.9	47.2	النفقات الرأسمالية
Total expenditures	296.4	287.6	22.5	23.9	23.1	28.4	37.5	26.0	29.7	26.7	29.4	26.4	22.8	327.3	320.1	305.1	321.6	مجموع النفقات العامة

Memorandum Items	2025	2024	أولي 2025											2024	2023	2022	2021	بنود تذكيرية
	كانون ثاني - تشرين ثاني		تشرين ثاني	تشرين اول	أيلول	أب	تموز	حزيران	ايار	نيسان	آذار	شباط	كانون ثاني					
	Jan. - Nov.	Nov.																
	نسبة الى الناتج المحلي الاجمالي (%)																	
	In percent of GDP																	
Total Expenditures	0.75	0.76	0.62	0.66	0.63	0.85	1.13	0.78	0.89	0.81	0.89	0.80	0.69	0.79	0.80	0.80	0.89	اجمالي الاتفاق
Current Expenditures	0.6	0.7	0.5	0.5	0.6	0.8	1.0	0.7	0.8	0.7	0.8	0.7	0.6	0.7	0.7	0.7	0.8	النفقات الجارية
Capital Expenditures	0.1	0.1	0.1	0.1	0.1	0.1	0.1	0.1	0.1	0.1	0.1	0.1	0.1	0.1	0.1	0.1	0.1	النفقات الرأسمالية
	نسبة الى اجمالي الاتفاق (%)																	
	In percent of total expenditure																	
Current Expenditures, of which:	86.3	86.3	82.2	81.6	87.4	88.5	88.9	83.9	86.0	87.5	87.7	87.4	85.2	86.1	87.8	90.5	85.3	النفقات الجارية، منها:
Compensation of employees	61.2	59.6	61.9	58.7	62.3	52.1	70.7	57.8	56.3	59.2	64.5	65.0	61.5	57.8	60.8	64.7	60.2	تعويضات الموظفين
Purchases of goods and services	21.5	24.4	20.3	21.6	22.4	20.7	16.4	23.7	25.9	26.2	20.1	19.8	21.1	25.7	24.4	21.3	21.4	المشتريات من السلع والخدمات
Interest payments	3.6	2.4	0.1	1.3	2.7	15.7	1.7	2.5	3.8	2.2	3.1	2.5	2.6	2.7	2.7	4.6	3.7	قوائد القروض
Capital Expenditures	13.7	13.7	17.8	18.4	12.6	11.5	11.1	16.1	14.0	12.5	12.3	12.6	14.8	13.9	12.2	9.5	14.7	النفقات الرأسمالية



جدول رقم (18): خلاصة الموازنة العامة لأمانة عمان

Table (18): SUMMARY OF GREATER AMMAN BUDGET

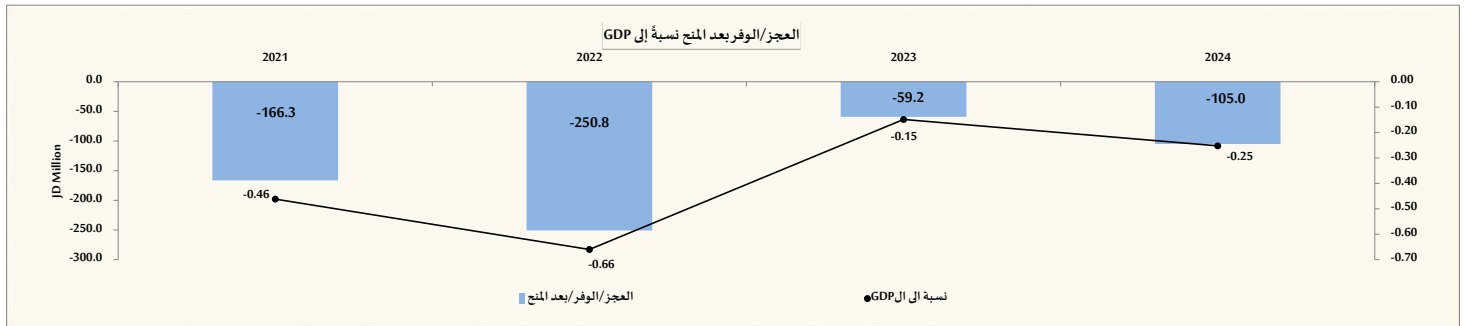
JD Million

مليون دينار

	2025	2024	2025											2024	2023	2022	2021	
	كانون-2/تشرين/2		تشرين/2	تشرين/1	أيلول	أب	تموز	حزيران	ايار	نيسان	آذار	شباط	كانون/2	اولي	فعلبي			
	Jan.-Nov.		Nov.	Oct.	Sep.	Aug.	Jul.	Jun.	May	Apr.	Mar.	Feb.	Jan.	Prel.	Actual			
Total Revenues and Grants	313.7	279.1	28.0	26.3	25.0	20.6	24.9	18.8	21.6	28.4	27.5	37.8	54.7	334.7	350.3	240.2	254.7	اجملي الإيرادات والمنح الخارجية
Domestic Revenues	313.4	278.6	28.0	26.3	25.0	20.6	24.9	18.8	21.6	28.4	27.5	37.8	54.4	331.3	340.8	236.8	252.3	الإيرادات المحلية
Tax	133.2	118.0	12.3	7.0	8.0	7.0	8.4	6.0	7.6	10.5	10.5	22.6	33.3	143.4	99.0	91.9	88.6	الضرائب
Pension Contribution	0.2	0.1	0.1	0.1	0.0	0.0	0.0	0.0	0.0	0.0	0.0	0.0	0.0	0.1	0.2	0.2	0.2	اقتطاعات تقاعدية
Foreign grants	0.3	0.5	0.0	0.0	0.0	0.0	0.0	0.0	0.0	0.0	0.0	0.0	0.3	3.4	9.5	3.4	2.4	المنح الخارجية
Other Revenues	179.9	160.5	15.6	19.2	17.0	13.6	16.5	12.8	14.0	17.9	17.0	15.2	21.1	187.8	241.6	144.7	163.4	الإيرادات الأخرى
Total Expenditures	416.6	372.1	33.3	38.3	27.1	31.5	43.8	38.6	34.4	34.9	53.7	45.4	35.7	439.7	409.5	491.0	420.9	اجملي الانفاق
Current Expenditures	273.7	259.1	23.5	23.2	17.2	24.8	24.8	25.7	24.8	29.5	44.3	17.6	18.3	300.2	284.0	269.3	232.8	النفقات الجارية
Capital Expenditures	142.9	113.0	9.8	15.1	9.9	6.7	19.0	12.9	9.6	5.4	9.4	27.8	17.3	139.5	125.4	221.7	188.1	النفقات الرأسمالية
Deficit/Surplus																		العجز/ الوفرة
Including Grants	-103.0	-93.0	-5.3	-12.1	-2.1	-10.9	-18.9	-19.7	-12.8	-6.5	-26.2	-7.6	19.0	-105.0	-59.2	-250.8	-166.3	بعد المنح
Excluding Grants	-103.3	-93.5	-5.3	-12.1	-2.1	-10.9	-18.9	-19.7	-12.8	-6.5	-26.2	-7.6	18.7	-108.4	-68.6	-254.2	-168.7	قبل المنح

\*مصدر البيانات امانة عمان

Memorandum Items	2025	2024	2025											2024	2023	2022	2021	بنود متكررة
	كانون/2 تشرين/2		تشرين/2	تشرين/1	أيلول	أب	تموز	حزيران	أيار	نيسان	آذار	شباط	كانون/2					
	Jan.-Nov.	Nov.	Oct.	Sep.	Aug.	Jul.	Jun.	May	Apr.	Mar.	Feb.	Jan.						
Primary Balance (JD million)	(15.7)	(25.8)	2.4	(4.4)	(1.1)	(2.4)	(11.9)	(11.7)	(5.1)	5.8	0.8	(6.9)	18.7	(15.8)	(1.3)	(199.5)	(128.6)	العجز/ الوفرة الأولي (مليون دينار)
Current Balance (JD million)	39.67	19.55	4.51	3.01	7.79	(4.17)	0.13	(6.85)	(3.18)	(1.09)	(16.76)	20.21	36.06	31.09	56.80	(32.45)	19.43	العجز/ الوفرة الجاري (مليون دينار)
Total Revenues/Total Expenditures(%)	75.29	75.02	84.10	68.48	92.21	65.46	56.90	48.79	62.85	81.42	51.26	83.29	153.38	76.12	85.55	48.92	60.50	نسبة إجمالي الإيرادات إلى إجمالي النفقات (%)
Domestic Revenues/Current Expenditures(%)	114.49	107.55	119.22	112.96	145.17	83.16	100.53	73.32	87.19	96.32	62.14	214.79	296.65	110.35	120.00	87.95	108.35	نسبة الإيرادات المحلية إلى النفقات الجارية (%)
Domestic Revenues/Total Expenditures(%)	75.21	74.88	84.10	68.48	92.21	65.46	56.90	48.79	62.85	81.42	51.26	83.29	152.52	75.34	83.24	48.24	59.93	نسبة الإيرادات المحلية إلى إجمالي الانفاق (%)
Grants to Capital Expenditures(%)	0.22	0.45	0.00	0.00	0.00	0.00	0.00	0.00	0.00	0.00	0.00	0.00	1.78	2.44	7.55	1.52	1.28	نسبة المنح إلى النفقات الرأسمالية (%)
	نسبة العجز/الوفرة الكلي إلى الناتج المحلي الإجمالي(%)																	
	Overall deficit/surplus as percent of GDP(%)																	
Including Grants	(0.26)	(0.25)	(0.15)	(0.33)	(0.06)	(0.33)	(0.57)	(0.60)	(0.39)	(0.20)	(0.79)	(0.23)	0.58	(0.25)	(0.15)	(0.66)	(0.46)	بعد المنح
Excluding Grants	(0.26)	(0.25)	(0.15)	(0.33)	(0.06)	(0.33)	(0.57)	(0.60)	(0.39)	(0.20)	(0.79)	(0.23)	0.57	(0.26)	(0.17)	(0.67)	(0.47)	قبل المنح



**Table (19): TOTAL REVENUES OF GREATER AMMAN**

JD Milligan

مليون دينار

\* مصدر (البنات إمالة عمال)

Year	Local Government Revenues (JD Million)	Percentage of GDP
2021	240.0	0.7
2022	220.0	0.6
2023	330.0	0.9
2024	310.0	0.8

جدول رقم (20) : اجمالي انفاق امانة عمان

Table (20): TOTAL EXPENDITURES OF GREATER AMMAN

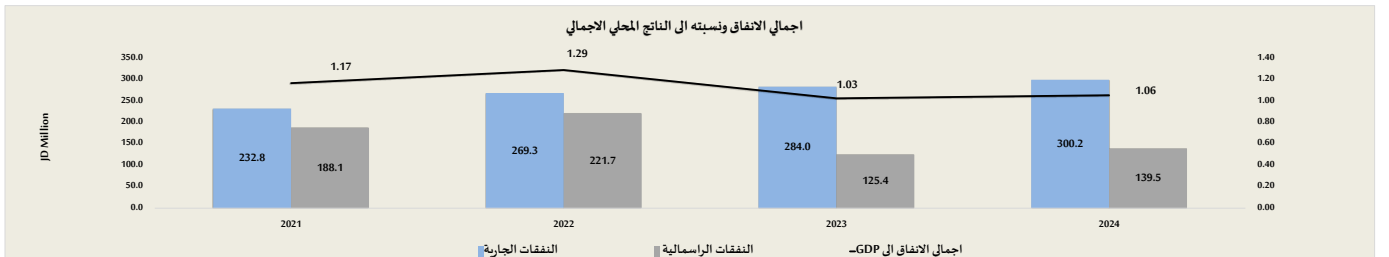
JD Million

مليون دينار

	2025	2024	أولي 2025											2024	2023	2022	2021	
	كانون ثاني - تشرين ثاني		تشرين ثاني	تشرين اول	ايلول	أب	تموز	حزيران	أيار	نيسان	آذار	شباط	كانون ثاني	أولي		فعلي		
	Jan. - Nov.		Nov.	Oct.	Sep.	Aug.	Jul.	Jun.	May	Apr.	Mar.	Feb.	Jan.	Prel.		Actual		
Current expenditures	273.7	259.1	23.5	23.2	17.2	24.8	24.8	25.7	24.8	29.5	44.3	17.6	18.3	300.2	284.0	269.3	232.8	النفقات الجارية
Compensation of employees	166.1	175.9	14.5	13.7	15.0	15.1	15.5	15.4	15.6	15.6	15.2	15.1	15.4	189.4	193.6	192.8	171.0	تعويضات الموظفين
Wages, salaries and allowances	149.7	160.3	13.1	12.3	13.5	13.5	14.0	13.8	14.0	14.0	13.7	13.8	14.0	172.1	176.5	175.3	151.6	الرواتب والاجور والعلاوات
Social security	16.4	15.6	1.4	1.4	1.5	1.6	1.5	1.5	1.6	1.6	1.5	1.3	1.4	17.3	17.0	17.5	19.4	الضمان الاجتماعي
Purchases of goods and services	18.6	14.7	1.1	1.7	1.1	1.1	2.0	2.2	1.4	1.5	2.0	1.8	2.7	17.4	17.6	14.5	16.8	المشتريات من السلع والخدمات
Interest payments	87.5	67.7	7.7	7.7	1.0	8.5	7.0	8.0	7.7	12.3	27.0	0.6	0.0	92.6	67.4	54.7	40.1	فوائد القروض
Internal	87.5	67.7	7.7	7.7	1.0	8.5	7.0	8.0	7.7	12.3	27.0	0.6	0.0	92.6	67.4	54.7	0.0	الفوائد الداخلية
External	0.0	0.0	0.0	0.0	0.0	0.0	0.0	0.0	0.0	0.0	0.0	0.0	0.0	0.0	0.0	0.0	40.1	الفوائد الخارجية
Subsidies	0.1	0.0	0.0	0.0	0.0	0.0	0.0	0.0	0.0	0.0	0.0	0.0	0.1	0.0	0.0	0.0	0.0	الاعانات
Grants	0.0	0.0	0.0	0.0	0.0	0.0	0.0	0.0	0.0	0.0	0.0	0.0	0.0	0.0	0.0	0.0	0.0	دعم وحدات حكومية عامة
Pension and Compensation	0.0	0.0	0.0	0.0	0.0	0.0	0.0	0.0	0.0	0.0	0.0	0.0	0.0	0.0	0.0	0.0	0.0	التقاعد و التعويضات
Social Assiatance	0.0	0.0	0.0	0.0	0.0	0.0	0.0	0.0	0.0	0.0	0.0	0.0	0.0	0.0	0.0	0.0	0.0	مساعدات اجتماعية
Other Expenditures	1.4	0.8	0.2	0.1	0.1	0.1	0.2	0.1	0.1	0.1	0.1	0.1	0.2	0.8	5.5	7.3	5.0	نفقات اخرى
Military Expenditures	0.0	0.0	0.0	0.0	0.0	0.0	0.0	0.0	0.0	0.0	0.0	0.0	0.0	0.0	0.0	0.0	0.0	مخصصات الجهاز العسكري
Capital expenditures	142.9	113.0	9.8	15.1	9.9	6.7	19.0	12.9	9.6	5.4	9.4	27.8	17.3	139.5	125.4	221.7	188.1	النفقات الرأسمالية
Total expenditures	416.6	372.1	33.3	38.3	27.1	31.5	43.8	38.6	34.4	34.9	53.7	45.4	35.7	439.7	409.5	491.0	420.9	مجموع النفقات العامة

\*مصدر البيانات امانة عمان

Memorandum Items	2025	2024	أولي 2025											2024	2023	2022	2021	بنود تذكيرية
	كانون ثاني - تشرين ثاني		تشرين ثاني	تشرين اول	ايلول	أب	تموز	حزيران	ايار	نيسان	آذار	شباط	كانون ثاني					
	Jan. - Nov.		Nov.	Oct.	Sep.	Aug.	Jul.	Jun.	May	Apr.	Mar.	Feb.	Jan.					
	نسبة الى الناتج المحلي الاجمالي (%)																	
	In percent of GDP																	
Total Expenditures	1.05	0.98	0.91	1.05	0.74	0.95	1.32	1.16	1.04	1.05	1.62	1.37	1.08	1.06	1.03	1.29	1.17	الاجمالي الانفاق
Current Expenditures	0.69	0.68	0.64	0.64	0.47	0.75	0.75	0.77	0.75	0.89	1.34	0.53	0.55	0.72	0.71	0.71	0.65	النفقات الجارية
Capital Expenditures	0.36	0.30	0.27	0.41	0.27	0.20	0.57	0.39	0.29	0.16	0.28	0.84	0.52	0.34	0.31	0.58	0.52	النفقات الرأسمالية
	نسبة الى اجمالي الانفاق (%)																	
	In percent of total expenditure																	
Current Expenditures , of which:	65.7	69.6	70.5	60.6	63.5	78.7	56.6	66.5	72.1	84.5	82.5	38.8	51.4	68.3	69.4	54.8	55.3	النفقات الجارية، منها:
Compensation of employees	39.9	47.3	43.6	35.7	55.3	48.0	35.5	39.8	45.4	44.7	28.3	33.3	43.2	43.1	47.3	39.3	40.6	تعويضات الموظفين
Purchases of goods and services	4.5	4.0	3.3	4.4	4.1	3.5	4.6	5.7	4.1	4.3	3.7	3.9	7.6	4.0	4.3	3.0	4.0	المشتريات من السلع والخدمات
Interest payments	21.0	18.2	23.2	20.1	3.7	27.0	16.0	20.7	22.4	35.2	50.3	1.4	0.0	21.1	16.5	11.1	9.5	فوائد القروض
Capital Expenditures	34.3	30.4	29.5	39.4	36.5	21.3	43.4	33.5	27.9	15.5	17.5	61.2	48.6	31.7	30.6	45.2	44.7	النفقات الرأسمالية





جدول رقم (21):خلاصة موازنة سلطة إقليم البترا وسلطة منطقة العقبة الاقتصادية

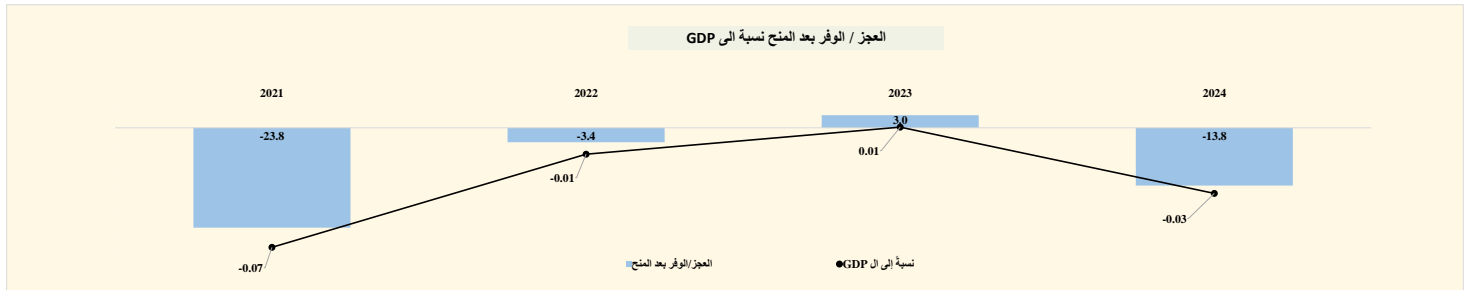
Table (21):Summary of the budget of the Petra Region Authority and the Aqaba Economic Region Authority

JD Million

مليون دينار

	2025	2024	2025											2024	2023	2022	2021	
	كانون-2/تشرين		تشرين ثاني	تشرين اول	ايلول	أب	تموز	حزيران	ايار	نيسان	آذار	شباط	كانون-2/	أولي		فعلي		
	Jan.-Nov.		Nov.	Oct.	Sep.	Aug.	Jul.	Jun.	May	Apr.	Mar.	Feb.	Jan.	Prel.		Actual		
Total Revenues and Grants	49.0	56.0	5.4	4.9	4.7	4.3	4.6	4.8	5.0	4.1	4.5	3.3	3.4	65.1	89.1	66.7	43.3	اجمالي الإيرادات والمنح الخارجية
Domestic Revenues	49.0	56.0	5.4	4.9	4.7	4.3	4.6	4.8	5.0	4.1	4.5	3.3	3.4	65.1	89.1	66.7	43.3	الإيرادات المحلية
Tax	12.2	11.6	1.0	1.0	1.1	1.0	2.5	1.0	0.9	0.9	1.0	0.9	1.0	12.7	15.6	10.5	9.0	الضرائب
Pension Contribution	0.0	0.0	0.0	0.0	0.0	0.0	0.0	0.0	0.0	0.0	0.0	0.0	0.0	0.0	0.0	0.0	0.0	اقتطاعات تقاعدية
Grants	0.0	0.0	0.0	0.0	0.0	0.0	0.0	0.0	0.0	0.0	0.0	0.0	0.0	0.0	0.0	0.0	0.0	المنح
Other Revenues	36.8	44.4	4.4	3.9	3.6	3.3	2.1	3.8	4.1	3.2	3.5	2.4	2.5	52.4	73.4	56.3	34.3	الإيرادات الأخرى
Total Expenditures	50.0	68.8	4.9	4.6	5.1	5.3	4.6	4.4	4.1	4.0	4.7	4.5	3.9	78.9	86.0	70.2	67.1	اجمالي الانفاق
Current Expenditures	36.4	47.0	3.3	3.2	3.2	3.7	3.6	3.3	3.2	3.3	3.2	3.3	3.3	53.8	52.9	52.8	51.0	النفقات الجارية
Capital Expenditures	13.6	21.9	1.6	1.4	2.0	1.6	1.0	1.1	0.9	0.7	1.5	1.2	0.5	25.1	33.1	17.3	16.1	النفقات الرأسمالية
Deficit/Surplus																		العجز / الوفرة
Including Grants	-1.0	-12.9	0.6	0.3	-0.4	-1.0	0.0	0.4	0.9	0.1	-0.2	-1.2	-0.4	-13.8	3.0	-3.4	-23.8	بعد المنح
Excluding Grants	-1.0	-12.9	0.6	0.3	-0.4	-1.0	0.0	0.4	0.9	0.1	-0.2	-1.2	-0.4	-13.8	3.0	-3.4	-23.8	قبل المنح

Memorandum Items	2025	2024	2025											2024	2023	2022	2021	بنود تكميلية
	كانون-2/تشرين		تشرين ثاني	تشرين أول	أيلول	أب	تموز	حزيران	أيار	نيسان	آذار	شباط	كانون-2/					
	Jan.-Nov.		Nov.	Oct.	Sep.	Aug.	Jul.	Jun.	May	Apr.	Mar.	Feb.	Jan.					
Primary Balance (JD million)	-1.02	-12.9	0.6	0.3	-0.4	-1.0	0.0	0.4	0.9	0.1	-0.2	-1.2	-0.4	-13.8	3.5	-2.6	-23.8	العجز / الوفرة الأولي (مليون دينار)
Current Balance (JD million)	12.6	9.0	2.1	1.7	1.6	0.6	1.0	1.5	1.9	0.8	1.2	0.0	0.1	11.3	36.1	13.9	-7.7	العجز / الوفرة الجاري (مليون دينار)
Total Revenues/Total Expenditures(%)	98.0%	81.3%	111.5%	107.2%	92.2%	81.0%	99.2%	108.4%	122.8%	101.7%	94.9%	73.3%	89.3%	82.5%	103.5%	95.1%	64.5%	نسبة اجمالي الإيرادات الى اجمالي النفقات(%)
Domestic Revenues/Current Expenditures(%)	134.6%	119.2%	165.0%	154.8%	150.1%	116.4%	128.3%	143.6%	159.8%	124.9%	138.5%	100.5%	103.7%	121.1%	168.3%	126.3%	84.9%	نسبة الإيرادات المحلية في النفقات الجارية(%)
Domestic Revenues/Total Expenditures(%)	98.0%	81.3%	111.5%	107.2%	92.2%	81.0%	99.2%	108.4%	122.8%	101.7%	94.9%	73.3%	89.3%	82.5%	103.5%	95.1%	64.5%	نسبة الإيرادات المحلية الى اجمالي الانفاق(%)
Grants to Capital Expenditures(%)	0.0%	0.0%	0.0%	0.0%	0.0%	0.0%	0.0%	0.0%	0.0%	0.0%	0.0%	0.0%	0.0%	0.0%	0.0%	0.0%	0.0%	نسبة المنح الى النفقات الرأسمالية(%)
	نسبة العجز/ الوفرة الكلي الى الناتج المحلي الإجمالي(%)																	
	Overall deficit/surplus as percent of GDP(%)																	
Including Grants	0.00	-0.03	0.02	0.01	-0.01	-0.03	0.00	0.01	0.03	0.00	-0.01	-0.04	-0.01	-0.03	0.01	-0.01	-0.07	بعد المنح
Excluding Grants	0.00	-0.03	0.02	0.01	-0.01	-0.03	0.00	0.01	0.03	0.00	-0.01	-0.04	-0.01	-0.03	0.01	-0.01	-0.1	قبل المنح



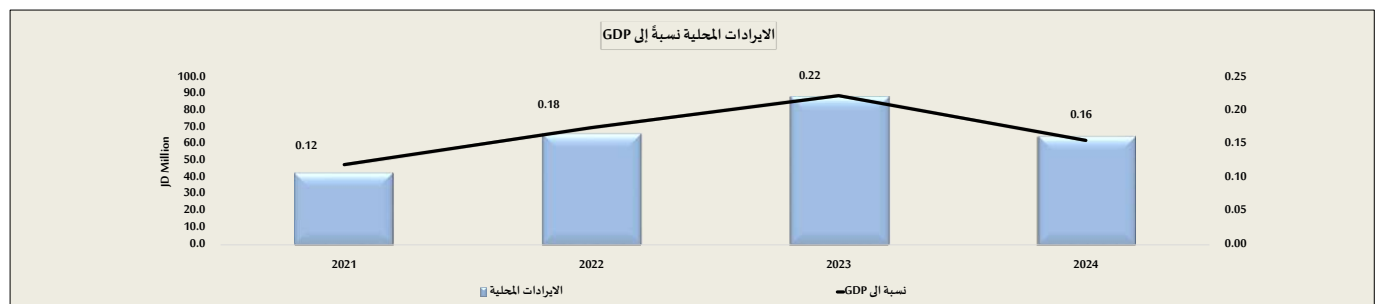
جدول رقم (22) : إيرادات سلطة اقليم البترا وسلطة منطقة العقبة الاقتصادية

Table (22): Revenue of Petra Region Authority and the Aqaba Economic Region Authority

رد Million	2025		2024		2025										2024	2023	2022	2021	
	كانون-2/ تشرين2/		تشرين2/	1/تشرين	أيلول	أب	تموز	حزيران	ايار	نيسان	آذار	شباط	كانون2/	أولي	فعل				
	Jan. – Nov.		Nov.	Oct.	Sep.	Aug.	Jul.	Jun.	May	Apr.	Mar.	Feb.	Jan.	Prel.	Actual				
Domestic Revenues	49.0	56.0	5.4	4.9	4.7	4.3	4.6	4.8	5.0	4.1	4.5	3.3	3.4	65.1	89.1	66.7	43.3	إيرادات محلية	
Tax	12.2	11.6	1.0	1.0	1.1	1.0	2.5	1.0	0.9	0.9	1.0	0.9	1.0	12.8	15.6	10.5	9.0	الضرائب	
Pension Contribution	0.0	0.0	0.0	0.0	0.0	0.0	0.0	0.0	0.0	0.0	0.0	0.0	0.0	0.0	0.0	0.0	0.0	الإقطاعات التقاعدية	
Grants	0.0	0.0	0.0	0.0	0.0	0.0	0.0	0.0	0.0	0.0	0.0	0.0	0.0	0.0	0.0	0.0	0.0	المنح	
Other revenues, of which:	36.8	44.4	4.4	3.9	3.6	3.3	2.1	3.8	4.1	3.2	3.5	2.4	2.5	52.4	73.4	56.3	34.3	إيرادات أخرى، منها:	
License and Fees	25.5	16.8	2.5	2.5	2.9	2.6	2.0	2.6	2.0	2.0	2.1	2.0	2.2	19.4	26.9	29.2	19.4	رسوم ورخص	
Total revenues	49.0	56.0	5.4	4.9	4.7	4.3	4.6	4.8	5.0	4.1	4.5	3.3	3.4	65.1	89.1	66.7	43.3	إجمالي الإيرادات	

تحتل سلطة اقليم البترا وسلطة منطقة العقبة الاقتصادية الخاصة

Memorandum Items	2024	2023	2025											2024	2023	2022	2021	بنود تكميلية
	كانون-2/ تشرين2/		تشرين2/	تشرين1/	أيلول	أب	تموز	حزيران	ايار	نيسان	آذار	شباط	كانون2/					
	Jan. – Nov.		Nov.	Oct.	Sep.	Aug.	Jul.	Jun.	May	Apr.	Mar.	Feb.	Jan.					
نسبة من الناتج المحلي الاجمالي %																		
Domestic Revenues	0.12	0.15	0.15	0.14	0.13	0.13	0.14	0.14	0.15	0.13	0.13	0.10	0.11	0.16	0.22	0.18	0.12	الإيرادات المحلية:
Tax	0.03	0.03	0.03	0.03	0.03	0.03	0.08	0.03	0.03	0.03	0.03	0.03	0.03	0.03	0.04	0.03	0.02	الضرائب
Pension Contributions	0.0	0.0	0.0	0.0	0.0	0.0	0.0	0.0	0.0	0.0	0.0	0.0	0.0	0.0	0.0	0.0	0.0	الاقطاعات التقاعدية
Other Revenues	0.09	0.12	0.12	0.11	0.10	0.10	0.06	0.11	0.12	0.10	0.11	0.07	0.08	0.13	0.18	0.15	0.10	الإيرادات الأخرى
نسبة من الإيرادات المحلية %																		
Domestic Revenues																		الإيرادات المحلية:
Tax	24.9	20.7	18.4	20.3	23.2	23.4	54.7	20.8	17.9	22.4	21.3	27.5	27.8	19.6	17.6	15.7	20.7	الضرائب
Pension Contributions	0.0	0.0	0.0	0.0	0.0	0.0	0.0	0.0	0.0	0.0	0.0	0.0	0.0	0.0	0.0	0.0	0.0	الاقطاعات التقاعدية
Other Revenues	75.1	79.3	81.6	79.7	76.8	76.6	45.3	79.2	82.1	77.6	78.7	72.5	72.2	80.4	82.4	84.3	79.3	الإيرادات الأخرى

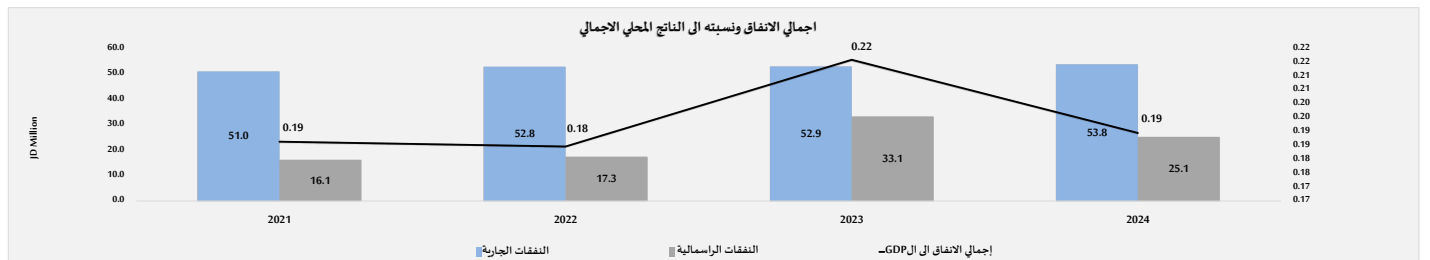


جدول رقم (23) : إجمالي نفقات سلطة إقليم البترا وسلطة منطقة العقبة الاقتصادية

Table (23):Total Expenditures of Petra Region Authority and the Aqaba Economic Region Authority

ID Million	مليون دينار																			
	2025		2024		أولي 2025										2024	2023	2022	2021		
	كانون ثاني - تشرين ثاني		تشرين ثاني		تشرين اول		أيلول	آب	تموز	حزيران	أيار	نيسان	آذار	شباط	كانون ثاني	أولي		فعلي		
	Jan. - Nov.		Nov.		Oct.		Sep.	Aug.	Jul.	Jun.	May	Apr.	Mar.	Feb.	Jan.	Prel.		Actual		
Current expenditures	36.4	47.0	3.3	3.2	3.2	3.7	3.6	3.3	3.2	3.3	3.2	3.3	3.2	3.3	53.8	52.9	52.8	51.0		التنفقات الجارية
Compensation of employees	30.3	36.0	2.6	2.7	2.6	2.9	2.8	2.8	2.8	2.8	2.8	2.8	2.8	2.9	41.7	41.4	41.6	42.8	تعويضات الموظفين	
Wages, salaries and allowances	28.0	31.8	2.4	2.5	2.4	2.6	2.6	2.6	2.6	2.6	2.6	2.6	2.6	2.7	37.6	37.0	37.6	39.1	الرواتب والأجور والعلاوات	
Social security	2.3	4.1	0.2	0.2	0.2	0.3	0.2	0.2	0.2	0.2	0.2	0.2	0.2	0.2	4.2	4.4	4.0	3.6	الضمان الاجتماعي	
Purchases of goods and services	4.1	7.4	0.4	0.3	0.4	0.4	0.5	0.4	0.3	0.3	0.4	0.5	0.2	0.2	8.3	7.4	6.9	4.7	المشتريات من السلع والخدمات	
Interest payments	0.0	0.0	0.0	0.0	0.0	0.0	0.0	0.0	0.0	0.0	0.0	0.0	0.0	0.0	0.0	0.5	0.8	0.0	قوائد القروض	
Internal	0.0	0.0	0.0	0.0	0.0	0.0	0.0	0.0	0.0	0.0	0.0	0.0	0.0	0.0	0.0	0.5	0.8	0.0	القوائد الداخلية	
External	0.0	0.0	0.0	0.0	0.0	0.0	0.0	0.0	0.0	0.0	0.0	0.0	0.0	0.0	0.0	0.0	0.0	0.0	القوائد الخارجية	
Subsidies	0.0	0.1	0.0	0.0	0.0	0.0	0.0	0.0	0.0	0.0	0.0	0.0	0.0	0.0	0.1	0.1	0.1	0.1	الإعانات	
Grants	0.0	0.0	0.0	0.0	0.0	0.0	0.0	0.0	0.0	0.0	0.0	0.0	0.0	0.0	0.0	0.0	0.0	0.0	دعم وحدات حكومية عامة	
Pension and Compensation	0.1	0.5	0.0	0.0	0.0	0.0	0.0	0.0	0.0	0.0	0.0	0.0	0.0	0.0	0.5	0.1	0.1	0.1	التقاعد و التعويضات	
Social Assiatance	0.0	0.0	0.0	0.0	0.0	0.0	0.0	0.0	0.0	0.0	0.0	0.0	0.0	0.0	0.0	0.0	0.0	0.0	مساعدات اجتماعية	
Other Expenditures	2.0	3.0	0.3	0.2	0.2	0.3	0.3	0.2	0.1	0.1	0.0	0.0	0.2	0.2	3.1	3.3	3.2	3.2	نفقات اخرى	
Military Expenditures	0.0	0.0	0.0	0.0	0.0	0.0	0.0	0.0	0.0	0.0	0.0	0.0	0.0	0.0	0.0	0.0	0.0	0.0	مخصصات الجهاز العسكري	
Capital expenditures	13.6	21.9	1.6	1.4	2.0	1.6	1.0	1.1	0.9	0.7	1.5	1.2	0.5	0.5	25.1	33.1	17.3	16.1	التنفقات الرأسمالية	
Total expenditures	50.0	68.8	4.9	4.6	5.1	5.3	4.6	4.4	4.1	4.0	4.7	4.5	3.9	3.9	78.9	86.0	70.2	67.1	مجموع التنفقات العامة	

Memorandum Items	2025	2024	أولي 2025											2024	2023	2022	2021	بنود تذكيرية
	كانون ثاني - تشرين ثاني		تشرين ثاني	تشرين اول	أيلول	آب	تموز	حزيران	أيار	نيسان	آذار	شباط	كانون ثاني					
	Jan. - Nov.		Nov.	Oct.	Sep.	Aug.	Jul.	Jun.	May	Apr.	Mar.	Feb.	Jan.					
	نسبة إلى الناتج المحلي الإجمالي (%)																	
	In percent of GDP																	
Total Expenditures	0.13	0.18	0.13	0.13	0.14	0.16	0.14	0.13	0.12	0.12	0.14	0.14	0.12	0.19	0.22	0.18	0.19	إجمالي الاتفاق
Current Expenditures	0.1	0.1	0.1	0.1	0.1	0.1	0.1	0.1	0.1	0.1	0.1	0.1	0.1	0.1	0.1	0.1	0.1	النفقات الجارية
Capital Expenditures	0.0	0.1	0.0	0.0	0.1	0.0	0.0	0.0	0.0	0.0	0.0	0.0	0.0	0.1	0.1	0.0	0.0	النفقات الرأسمالية
	نسبة إلى إجمالي الاتفاق (%)																	
	In percent of total expenditure																	
Current Expenditures of which:	72.8	68.2	67.6	69.3	61.4	69.6	77.3	75.5	76.8	81.5	68.5	72.9	86.1	68.1	61.5	75.3	76.0	النفقات الجارية، منها:
Compensation of employees	60.6	52.3	52.4	57.9	50.3	55.7	60.8	62.6	67.4	70.1	59.0	62.1	75.2	52.9	48.1	59.2	63.8	تعويضات الموظفين
Purchases of goods and services	8.1	10.7	8.9	6.9	7.1	7.9	9.8	8.1	6.8	8.7	9.2	10.5	4.9	10.5	8.6	9.9	7.0	المشتريات من السلع والخدمات
Interest payments	0.0	0.0	0.0	0.0	0.0	0.0	0.0	0.0	0.0	0.0	0.0	0.0	0.0	0.0	0.6	1.2	0.0	فوائد القروض
Capital Expenditures	27.2	31.8	32.4	30.7	38.6	30.4	22.7	24.5	23.2	18.5	31.5	27.1	13.9	31.9	38.5	24.7	24.0	النفقات الرأسمالية



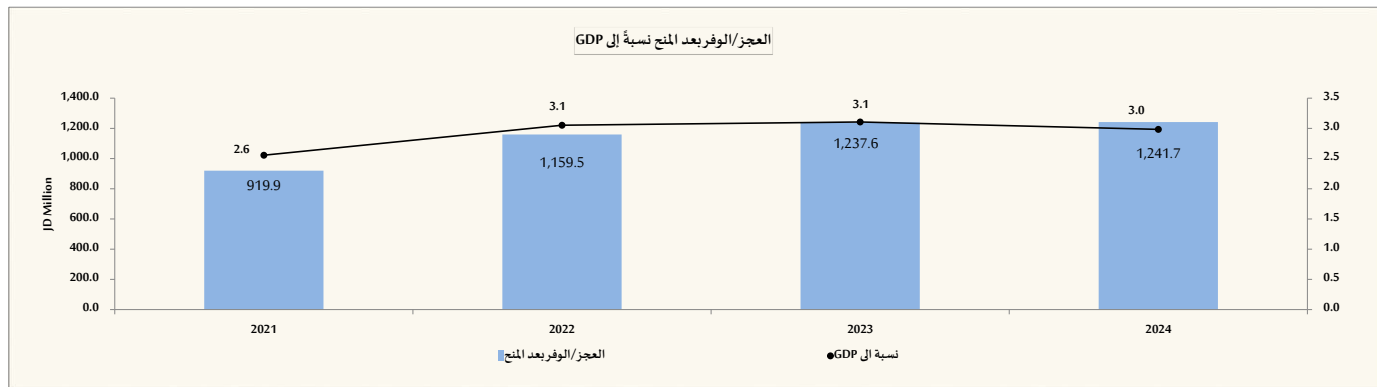
**Table 24: Summary of Social Security Institution and the Social Security Investment Fund**

JD Million

مليون دينار

ID	شؤون	2025													2024	2023	2022	2021	ملاحظات
		2025	2024																
		كانون/2 تشرين		تشرين/2	تشرين/1	أيلول	أب	تموز	حزيران	ايار	نيسان	آذار	شباط	كانون/2	أولي	فلسي			
		Jan-Nov.		Nov	Oct	Sep.	Aug.	Jul.	Jun.	May	Apr.	Mar.	Feb.	Jan.	Prel.	Actual			
Total Revenues and Grants		3,288.0	2,946.3	285.3	301.7	273.1	275.2	281.7	276.0	292.2	457.4	321.2	264.0	260.2	3,209.6	3,036.6	2,820.5	2,523.9	إجمالي الإيرادات والمنح الخارجة
Domestic Revenues		3,288.0	2,946.3	285.3	301.7	273.1	275.2	281.7	276.0	292.2	457.4	321.2	264.0	260.2	3,209.6	3,036.6	2,820.5	2,523.9	الإيرادات المحلية
Tax		0.0	0.0	0.0	0.0	0.0	0.0	0.0	0.0	0.0	0.0	0.0	0.0	0.0	0.0	0.0	0.0	0.0	الضرائب
Pension Contribution		2213.6	2062.1	201.2	198.9	198.9	198.5	198.4	197.4	196.5	233.5	202.4	199.9	188.0	2,250.1	2,155.2	2,096.3	1,894.7	قطاعات تقاعدية
Foreign grants		0.0	0.0	0.0	0.0	0.0	0.0	0.0	0.0	0.0	0.0	0.0	0.0	0.0	0.0	0.0	0.0	0.0	المنح الخارجية
Other Revenues		1074.4	884.2	84.1	102.8	74.2	76.7	83.3	78.6	95.7	224.0	118.8	64.1	72.2	959.5	881.3	724.2	629.2	الإيرادات الأخرى
Total Expenditures		2,025.2	1,802.3	189.3	190.4	186.5	192.2	184.2	180.7	211.4	174.8	172.8	172.2	170.8	1,967.9	1,799.0	1,661.0	1,604.0	إجمالي الإنفاق
Current Expenditures		2024.3	1801.2	189.1	190.4	186.5	192.2	184.0	180.4	211.4	174.8	172.6	172.2	170.8	1,966.3	1,796.4	1,660.2	1,603.2	النفقات الجارية
Capital Expenditures		0.9	1.1	0.2	0.0	0.0	0.0	0.2	0.3	0.0	0.0	0.2	0.0	0.0	1.6	2.6	0.8	0.8	النفقات الرأسمالية
Deficit/Surplus																			العجز / الفائض
Including Grants		1,262.8	1,144.0	96.1	111.3	86.6	82.9	97.5	95.3	80.9	282.7	148.4	91.8	89.4	1,241.7	1,237.6	1,159.5	919.9	بعد المنح
Excluding Grants		1,262.8	1,144.0	96.1	111.3	86.6	82.9	97.5	95.3	80.9	282.7	148.4	91.8	89.4	1,241.7	1,237.6	1,159.5	919.9	قبل المنح

Memorandum Items	2025	2024	2025											2024	2023	2022	2021	بيانات تكميلية
	ثلاثون/2 تشرين		تشرين/2	تشرين/1	أيلول	أب	تموز	حزيران	أيار	نيسان	آذار	شباط	ثلاثون/2					
	Jan-Nov.		Nov	Oct	Sep.	Aug.	Jul.	Jun.	May	Apr.	Mar.	Feb.	Jan.					
Primary Balance (JD million)	1262.8	1144.0	96.1	111.3	86.6	82.9	97.5	95.3	80.9	282.7	148.4	91.8	89.4	1241.7	1237.6	1159.5	919.9	معجز / الوفرة الأولية (مليون دينار)
Current Balance (JD million)	1263.7	1145.1	96.3	111.3	86.6	82.9	97.7	95.6	80.9	282.7	148.6	91.8	89.4	1243.3	1240.2	1160.3	920.7	معجز / الوفرة الجارية (مليون دينار)
Total Revenues/Total Expenditures(%)	162.4	163.5	150.8	158.4	146.4	143.1	152.9	152.8	138.3	261.7	185.9	153.3	152.4	163.1	168.8	169.8	157.4	نسبة اجمالي الإيرادات الى اجمالي
Domestic Revenues/Current Expenditures(%)	162.4	163.6	150.9	158.4	146.4	143.1	153.1	153.0	138.3	261.7	186.1	153.3	152.4	163.2	169.0	169.9	157.4	نسبة الإيرادات المحلية الى النفقات
Domestic Revenues/Total Expenditures(%)	162.4	163.5	150.8	158.4	146.4	143.1	152.9	152.8	138.3	261.7	185.9	153.3	152.4	163.1	168.8	169.8	157.4	نسبة الإيرادات المحلية الى اجمالي
	نسبة المعجز/ الوفرة الكلية الى الناتج المحلي الإجمالي(%)																	
	Overall deficit/surplus as percent of GDP(%)																	
Including Grants	3.2	3.0	2.6	3.1	2.4	2.5	2.9	2.9	2.4	8.5	4.5	2.8	2.7	3.0	3.1	3.1	2.6	هذا المنح
Excluding Grants	3.2	3.0	2.6	3.1	2.4	2.5	2.9	2.9	2.4	8.5	4.5	2.8	2.7	3.0	3.1	3.1	2.6	لأل المنح

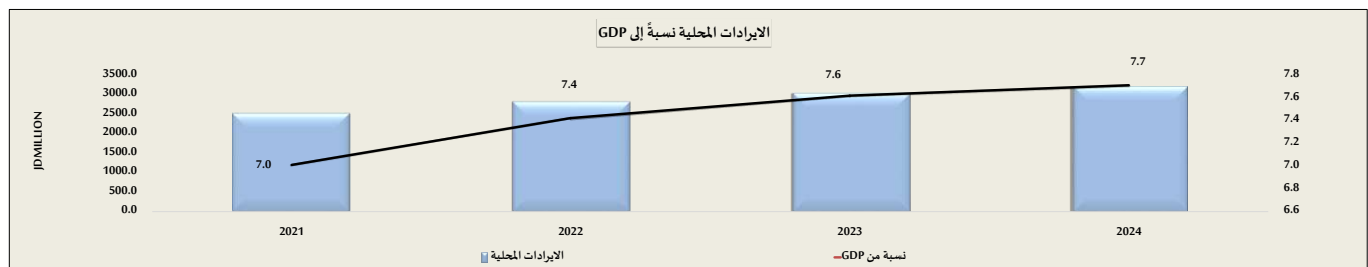


جدول رقم (25) : إجمالي إيرادات مؤسسة الضمان الاجتماعي وصندوق استثمار أموال الضمان الاجتماعي

Table (25): Total Revenue of Social Security Institution and the Social Security Investment Fund

	2025	2024	2025											2024	2023	2022	2021	
	كانون 2/ - تشرين 2/	Jan. - Nov.	تشرين 2/	تشرين 1/	أيلول	أب	تموز	حزيران	ايار	نيسان	آذار	شباط	كانون 2/	أولي	Actual	Actual	Actual	
Domestic Revenues	3288.0	2946.3	285.3	301.7	273.1	275.2	281.7	276.0	292.2	457.4	321.2	264.0	260.2	3209.6	3036.6	2820.5	2523.9	إيرادات محلية
Tax	0.0	0.0	0.0	0.0	0.0	0.0	0.0	0.0	0.0	0.0	0.0	0.0	0.0	0.0	0.0	0.0	0.0	الضرائب
Pension Contribution	2,213.6	2062.1	201.2	198.9	198.9	198.5	198.4	197.4	196.5	233.5	202.4	199.9	188.0	2250.1	2155.2	2096.3	1894.7	إقطاعات تقاعدية
Grants	0.0	0.0	0.0	0.0	0.0	0.0	0.0	0.0	0.0	0.0	0.0	0.0	0.0	0.0	0.0	0.0	0.0	المنح
Other revenues, of which:	1,074.4	884.2	84.1	102.8	74.2	76.7	83.3	78.6	95.7	224.0	118.8	64.1	72.2	959.5	881.3	724.2	629.2	إيرادات أخرى، منها:
License and Fees	0.0	0.0	0.0	0.0	0.0	0.0	0.0	0.0	0.0	0.0	0.0	0.0	0.0	0.0	0.0	0.0	0.0	رسوم ورخص
Total revenues	3,288.0	2946.3	285.3	301.7	273.1	275.2	281.7	276.0	292.2	457.4	321.2	264.0	260.2	3209.6	3036.6	2820.5	2523.9	إجمالي الإيرادات

Memorandum Items	2025	2024	2025											2024	2023	2022	2021	بنود تكميلية
	كانون 2/ - تشرين 2/		تشرين 2/	تشرين 1/	أيلول	أب	تموز	حزيران	ايار	نيسان	آذار	شباط	كانون 2/					
	Jan. - Nov.		Nov.	Oct.	Sep.	Aug.	Jul.	Jun.	May	Apr.	Mar.	Feb	Jan.					
نسبة من الناتج المحلي الإجمالي %																		
Domestic Revenues	8.3	7.8	7.8	8.3	7.5	8.3	8.5	8.3	8.8	13.8	9.7	8.0	8.3	7.7	7.6	7.4	7.0	الإيرادات المحلية:
Tax	0.0	0.0	0.0	0.0	0.0	0.0	0.0	0.0	0.0	0.0	0.0	0.0	0.0	0	0	0	0	الضرائب
Pension Contributions	5.6	5.4	5.5	5.5	5.5	6.0	6.0	5.9	5.9	7.0	6.1	6.0	6.0	5.4	5.4	5.5	5.3	مساهمات اجتماعية
Other Revenues	2.7	2.3	2.3	2.8	2.0	2.3	2.5	2.4	2.9	6.8	3.6	1.9	2.3	2.3	2.2	1.9	1.7	الإيرادات الأخرى
نسبة من الإيرادات المحلية %																		
Tax	0.0	0.0	0.0	0.0	0.0	0.0	0.0	0.0	0.0	0.0	0.0	0.0	0.0	0	0	0	0	الضرائب
Pension Contributions	67.3	70.0	70.5	65.9	72.8	72.1	70.4	71.5	67.2	51.0	63.0	75.7	72.3	70.1	71.0	74.3	75.1	مساهمات اجتماعية
Other Revenues	32.7	30.0	29.5	34.1	27.2	27.9	29.6	28.5	32.8	49.0	37.0	24.3	27.7	29.9	29.0	25.7	24.9	الإيرادات الأخرى



جدول رقم (26) : اجمالي نفقات المؤسسة العامة للضمان الاجتماعي وصندوق استثمار اموال الضمان الاجتماعي

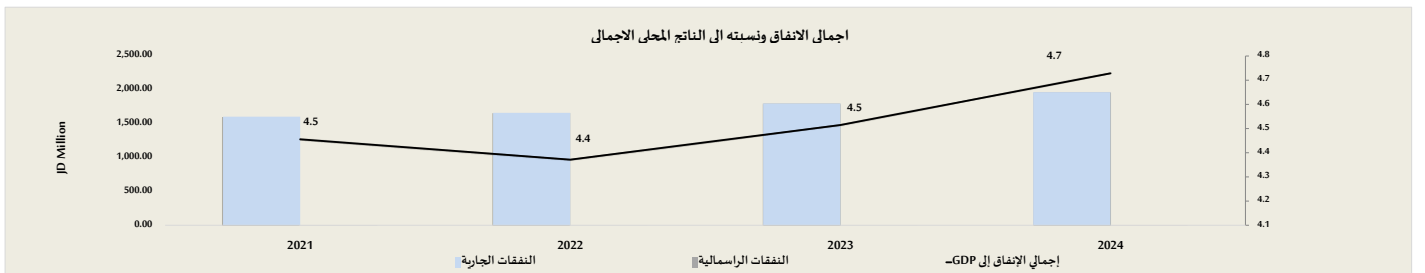
Table(26): Total expenditures of the Social Security Institution and the Social Security Investment Fund

JD Million

مليون دينار

	2025	2024	أولي 2025											2024	2023	2022	2021	
	كانون ثاني - تشرين ثاني		تشرين أول - تشرين ثاني		أيلول	أب	تموز	حزيران	ايار	نيسان	أذار	شباط	كانون ثاني	أولي		فعلي		
	Jan. - Nov.		Nov.	Oct.	Sep.	Aug.	Jul.	Jun.	May	Apr.	Mar.	Feb.	Jan.	Prel.		Actual		
Current expenditures	2,024.3	1,801.2	189.1	190.4	186.5	192.2	184.0	180.4	211.4	174.8	172.6	172.2	170.8	1,966.3	1,796.4	1,660.2	1,603.2	النفقات الجارية
Compensation of employees	17.3	18.9	1.5	1.5	1.5	1.5	1.5	1.5	1.6	1.6	1.6	1.7	1.7	20.5	21.0	19.4	19.3	تعويضات الموظفين
Wages, salaries and allowances	14.6	16.3	1.3	1.3	1.3	1.3	1.3	1.3	1.3	1.3	1.3	1.4	1.4	17.7	17.5	16.5	16.5	الرواتب والأجور والعلاوات
Social security	2.7	2.6	0.2	0.2	0.2	0.2	0.2	0.2	0.3	0.3	0.3	0.3	0.3	2.8	3.5	3.0	2.8	الضمان الاجتماعي
Purchases of goods and services	3.5	2.6	0.3	0.8	0.2	0.4	0.2	0.7	0.2	0.2	0.2	0.2	0.2	3.2	8.7	3.6	4.0	المشتريات من السلع والخدمات
Interest payments	0.0	0.0	0.0	0.0	0.0	0.0	0.0	0.0	0.0	0.0	0.0	0.0	0.0	0.0	0.0	0.0	0.0	فوائد القروض
Internal	0.0	0.0	0.0	0.0	0.0	0.0	0.0	0.0	0.0	0.0	0.0	0.0	0.0	0.0	0.0	0.0	0.0	الفوائد الداخلية
External	0.0	0.0	0.0	0.0	0.0	0.0	0.0	0.0	0.0	0.0	0.0	0.0	0.0	0.0	0.0	0.0	0.0	الفوائد الخارجية
Subsidies	0.0	0.0	0.0	0.0	0.0	0.0	0.0	0.0	0.0	0.0	0.0	0.0	0.0	0.0	0.0	0.0	0.0	الإعانات
Grants	0.0	0.0	0.0	0.0	0.0	0.0	0.0	0.0	0.0	0.0	0.0	0.0	0.0	0.0	0.0	0.0	0.0	دعم وحدات حكومية عامة
Pension and Compensation	1,941.5	1,764.8	184.0	184.2	183.6	180.3	181.3	176.2	173.8	171.4	169.6	169.2	167.9	1,925.1	1,749.3	1,619.0	1,563.0	التقاعد و التعويضات
Social Assiatance	0.0	0.0	0.0	0.0	0.0	0.0	0.0	0.0	0.0	0.0	0.0	0.0	0.0	0.0	0.0	0.0	0.0	مساعات اجتماعية
Other Expenditures	62.0	14.9	3.2	3.9	1.2	10.0	1.0	1.9	35.8	1.6	1.3	1.1	1.0	17.5	17.4	18.1	16.9	نفقات أخرى
Military Expenditures	0.0	0.0	0.0	0.0	0.0	0.0	0.0	0.0	0.0	0.0	0.0	0.0	0.0	0.0	0.0	0.0	0.0	مخصصات الجهاز العسكري
Capital expenditures	0.9	1.1	0.2	0.0	0.0	0.0	0.2	0.3	0.0	0.0	0.2	0.0	0.0	1.6	2.6	0.8	0.8	النفقات الرأسمالية
Total expenditures	2,025.2	1,802.3	189.3	190.4	186.5	192.2	184.2	180.7	211.4	174.8	172.8	172.2	170.8	1,967.9	1,799.0	1,661.0	1,604.0	مجموع النفقات العامة

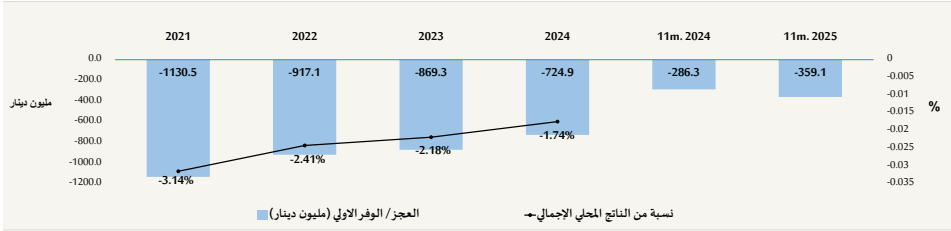
Memorandum Items	2025	2024	أولي 2025											2024	2023	2022	2021	بنود تذكيرية
	كانون ثاني - تشرين ثاني		تشرين ثاني	تشرين أول	ايلول	أب	تموز	حزيران	ايار	نيسان	أذار	شباط	كانون ثاني					
	Jan. - Nov.		Nov.	Oct.	Sep.	Aug.	Jul.	Jun.	May	Apr.	Mar.	Feb.	Jan.					
	نسبة الى الناتج المحلي الاجمالي (%)																	
	In percent of GDP																	
Total Expenditures	5.1	4.8	5.2	5.2	5.1	5.8	5.6	5.4	6.4	5.3	5.2	5.2	5.2	4.7	4.5	4.4	4.5	اجمالي الانفاق
Current Expenditures	5.1	4.7	5.2	5.2	5.1	5.8	5.5	5.4	6.4	5.3	5.2	5.2	5.2	4.7	4.5	4.4	4.5	النفقات الجارية
Capital Expenditures	0.0	0.0	0.0	0.0	0.0	0.0	0.0	0.0	0.0	0.0	0.0	0.0	0.0	0.0	0.0	0.0	0.0	النفقات الرأسمالية
	نسبة الى اجمالي الانفاق (%)																	
	In percent of total expenditure																	
Current Expenditures,of which:	100.0	99.9	99.9	100.0	100.0	100.0	99.9	99.8	100.0	100.0	99.9	100.0	100.0	99.9	99.9	100.0	100.0	النفقات الجارية، منها:
Compensation of employees	0.9	1.0	0.8	0.8	0.8	0.8	0.8	0.9	0.7	0.9	0.9	1.0	1.0	1.0	1.2	1.2	1.2	تعويضات العاملين
Other Eexpenditures	3.1	0.8	1.7	2.0	0.6	5.2	0.5	1.1	16.9	0.9	0.8	0.6	0.6	0.9	1.0	1.1	1.1	نفقات أخرى
Purchases of goods and Services	0.2	0.1	0.2	0.4	0.1	0.2	0.1	0.4	0.1	0.1	0.1	0.1	0.1	0.2	0.5	0.2	0.2	المشتريات من السلع والخدمات



جدول رقم (27) : خلاصة الموازنة العامة للحكومة المركزية / موازنة (تابع)  
Table (27): SUMMARY OF CENTRAL GOVERNMENT BUDGET/ GENERAL BUDGET (Cont.)

	كانون-2/ تشرين/2		2025											2024		2025	2024	2023	2022	2021*		
	Jan.- Nov.		تشرين/2	تشرين/1	ايلول	اب	تموز	حزيران	ايار	نيسان	آذار	شباط	كانون/2	كانون 1/	تشرين/2	موازنة	فعلي					
	2025	2024															Nov.	Oct.	Sep.	Aug.		Jul.
Total Revenues and Grants	8388.4	7961.1	683.2	720.3	760.9	677.0	856.2	602.1	759.7	1165.6	715.9	624.4	823.1	1478.0	631.9	10232.6	9439.1	9143.7	8914.1	8128.2	اجمالي الإيرادات والمنح الخارجية	
Domestic Revenues	8343.4	7872.2	680.1	710.1	759.4	675.8	849.3	601.7	759.6	1147.4	715.9	622.7	821.4	862.3	625.2	9498.3	8734.5	8432	8121.9	7324.9	الإيرادات المحلية**	
Tax revenues	6197.6	5839.8	550.0	525.6	526.3	500.8	692.7	447.1	503.7	869.7	492.2	486.7	602.8	565.1	474.0	7122.5	6404.9	6184.2	6047.9	5626.9	إيرادات ضريبية	
Pension Contribution	3.6	3.9	0.3	0.4	0.3	0.5	0.3	0.3	0.3	0.3	0.3	0.3	0.1	0.7	0.3	4.5	4.5	5.4	4.9	7.5	اقتطاعات تقاعدية	
Other Revenues	2142.2	2028.6	129.8	184.1	232.8	174.5	156.3	154.3	255.5	277.4	223.4	135.7	218.5	296.6	150.9	2371.3	2325.1	2242.4	2069.1	1690.4	الإيرادات الأخرى	
Foreign grants	45.0	88.9	3.1	10.2	1.5	1.2	6.9	0.4	0.1	18.2	0.0	1.7	1.7	615.6	6.6	734.4	704.6	711.7	792.2	803.3	المنح الخارجية	
Total Expenditures	10799.2	10121.1	1029.1	1010.4	964.2	987.1	1039.1	900.3	1070.6	1097.8	887.5	968.3	844.7	1416.5	950.6	12490.8	11537.6	11004.0	10466.6	9858.8	اجمالي الانفاق	
Current Expenditures	9749.5	9160.1	924.0	900.7	855.0	893.3	923.7	807.4	976.6	932.7	812.2	899.6	824.3	1207.9	859.0	11022.1	10368.0	9626.8	8954.3	8720.6	التنفقات الجارية	
Capital Expenditures	1049.7	961.0	105.1	109.7	109.2	93.8	115.4	92.9	94.0	165.1	75.3	68.7	20.4	208.6	91.6	1468.7	1169.6	1377.2	1512.3	1138.2	التنفقات الرأسمالية	
Deficit/Surplus																					المعجز / الوفرة	
Including Grants	-2410.7	-2160.0	-345.9	-290.1	-203.3	-310.1	-182.8	-298.2	-310.9	67.8	-171.6	-343.9	-21.6	61.5	-318.8	-2258.2	-2098.5	-1860.3	-1552.5	-1730.6	بعد المنح	
Excluding Grants	-2455.7	-2248.9	-349.0	-300.4	-204.8	-311.2	-189.8	-298.6	-311.1	49.6	-171.6	-345.6	-23.2	-554.1	-325.4	-2992.5	-2803.1	-2572.1	-2344.7	-2533.9	قبل المنح	

\* تتضمن ملحق موازنة لعام 2021  
\*\* الإيرادات المحلية باستثناء الخريجات والمخصصات



Memorandum Items	كانون -2/ تشرين		2025	2024	2023	2022	2021	بيانات إضافية
	Jan.- Nov.		موازنة					
			Budget					
	2025	2024						
Primary Balance (JD million)	-359.1	-286.3	-792.5	-724.9	-869.3	-917.1	-1130.5	المعجز / الفرق الأولي (مليون دينار)
Current Balance (JD million)	-1406.1	-1287.9	-1523.8	-1633.5	-1194.9	-832.3	-1395.7	المعجز / الفرق الجاري (مليون دينار)
Total Revenues/Total Expenditures	77.7	78.7	81.9	81.8	83.1	85.2	82.4	نسبة إجمالي الإيرادات إلى إجمالي النفقات
Domestic Revenues/Current Expenditures	85.6	85.9	86.2	84.2	87.6	90.7	84.0	نسبة الإيرادات المحلية إلى النفقات الجارية
Domestic Revenues/Total Expenditures	77.3	77.8	76.0	75.7	76.6	77.6	74.3	نسبة الإيرادات المحلية إلى إجمالي الإنفاق
Grants to Capital Expenditures	4.3	9.3	50.0	60.2	51.7	52.4	70.6	نسبة المنح إلى النفقات الرأسمالية
نسبة المعجز/الفرق الفعلي إلى الناتج المحلي الإجمالي								
Overall Deficit/Surplus as percent of GDP								
Including Grants	-6.1	-5.7	-5.7	-5.0	-4.7	-4.1	-4.8	بعد المنح
Excluding Grants	-6.2	-5.9	-7.5	-6.7	-6.5	-6.2	-7.0	قبل المنح

جدول رقم (28) : الإيرادات المحلية للحكومة المركزية / موازنة (تابع)


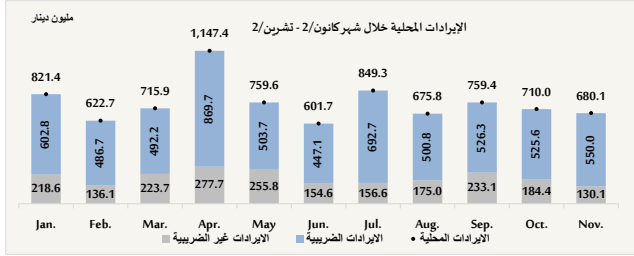
TABLE (28): DOMESTIC REVENUES OF CENTRAL GOVERNMENT BUDGET/ GENERAL BUDGET (Cont.)

JD Million

	كانون 2/تشرين 2/		2025							2025				2024		2025	2024	2023	2022	2021*	
	Jan.-Nov.		تشرين 2/	تشرين 1/	أيلول	أب	تموز	حزيران	ايار	نيسان	آذار	شباط	كانون 2/	كانون 1/	تشرين 2/	موازنة					
	2025	2024	Nov.	Oct.	Sep.	Aug.	Jul.	Jun.	May	Apr.	Mar.	Feb.	Jan.	Dec.	Nov.	Budget					
Tax Revenues	6,197.6	5,839.9	550.0	525.6	526.3	500.8	692.7	447.1	503.7	869.7	492.2	486.7	602.8	565.1	474.1	7,122.5	6,405.0	6,184.2	6,047.9	5,626.9	الإيرادات الضريبية
Taxes on income and profits, of which:	1,625.3	1,654.8	76.0	79.2	72.7	61.6	218.7	83.7	96.0	518.6	120.6	71.0	227.2	145.0	65.1	1,832.5	1,799.8	1,763.1	1,548.2	1,179.6	الضرائب على الدخل والأرباح منها:
Income Tax from Individuals , of which	377.1	365.6	31.6	34.9	33.1	30.8	33.0	27.2	31.9	55.6	35.1	29.7	34.4	30.6	32.3	400.0	396.2	361.6	328.2	276.8	ضرائب الدخل من الأفراد منها :
Individuals	61.6	62.4	5.2	8.1	6.7	6.2	3.5	2.2	3.0	17.9	3.6	2.3	3.0	2.5	2.7	80.0	64.8	63.7	62.0	48.5	الأفراد
Salaried Employees	315.4	303.3	26.4	26.8	26.4	24.5	29.5	25.0	28.9	37.7	31.5	27.3	31.4	28.1	29.6	320.0	331.4	297.9	266.2	228.3	الموظفون والمستخدمون
Income Tax from Companies & Projects	1,121.3	1,140.2	42.5	29.4	37.1	27.3	162.7	51.5	59.1	415.5	83.0	37.3	175.8	89.5	29.8	1,257.5	1,229.7	1,276.5	1,094.6	802.8	ضرائب الدخل من الشركات ومشروعات أخرى
National contribution account	127.0	149.0	2.0	15.0	2.5	3.5	23.0	5.0	5.0	47.5	2.5	4.0	17.0	24.9	3.0	175.0	173.9	125.0	125.3	100.0	حساب المساهمة الوطنية
Taxes on Financial Transactions (real- estates tax)	101.5	99.6	9.5	10.6	10.5	10.9	10.8	5.9	10.1	9.2	6.8	10.8	6.4	9.6	9.2	127.0	109.2	103.0	99.5	70.6	الضرائب على المعاملات المالية(ضريبة بيع العقار)
Taxes on Goods and Services	4,239.8	3,849.6	442.5	413.4	423.9	405.8	441.6	338.4	373.5	324.6	344.3	383.0	348.8	388.6	378.2	4,849.0	4,238.2	4,077.9	4,167.5	4,038.7	الضرائب على السلع والخدمات
General Taxes on Goods and Services:	4,239.8	3,849.6	442.5	413.4	423.9	405.8	441.6	338.4	373.5	324.6	344.3	383.0	348.8	388.6	378.2	4,849.0	4,238.2	4,077.9	4,167.5	4,038.7	الضريبة العامة على السلع والخدمات
Sales Tax on Imported Goods	1,165.9	931.0	125.3	165.4	106.7	118.4	114.9	78.3	106.2	80.2	96.1	80.9	93.4	141.7	85.0	1,424.0	1,072.7	1,104.3	1,148.7	1,090.5	ضريبة مبيعات السلع المستوردة
Sales Tax on Domestic Goods	1,285.1	1,173.9	137.8	94.9	140.5	134.8	137.2	105.1	115.8	96.3	95.6	101.8	125.1	82.5	116.7	1,400.0	1,256.4	1,230.3	1,236.0	1,267.4	ضريبة مبيعات السلع المحلية
Sales Tax on Services	637.5	580.7	71.5	54.9	64.9	52.9	62.2	54.7	55.0	50.7	57.7	56.1	57.1	58.4	60.0	750.0	639.2	620.5	569.1	458.5	ضريبة مبيعات الخدمات
Sales Tax on Commercial Sector	1,151.4	1,164.0	107.9	98.2	111.9	99.7	127.2	100.3	96.5	97.4	94.9	144.2	73.1	105.9	116.6	1,275.0	1,270.0	1,122.9	1,213.6	1,222.3	ضريبة مبيعات على القطاع التجاري
Taxes on International Trade & Transactions	231.0	235.9	22.0	22.4	19.3	22.5	21.6	19.0	24.1	17.4	20.5	21.9	20.4	21.9	21.6	289.0	257.7	240.1	232.7	338.0	الضرائب على التجارة و المعاملات الدولية
Customs Duties and Fees	206.9	207.2	20.3	21.4	17.6	20.2	20.4	17.2	20.4	15.3	18.5	16.8	18.7	19.5	19.8	264.0	226.7	215.3	210.4	315.1	الرسوم الجمركية
Customs Fines	24.1	28.6	1.7	1.0	1.7	2.3	1.2	1.8	3.7	2.0	1.9	5.1	1.7	2.4	1.8	25.0	31.1	24.9	22.3	22.8	العقوبات الجمركية
Tax on Grants	0.0	0.0	0.0	0.0	0.0	0.0	0.0	0.0	0.0	0.0	0.0	0.0	0.0	0.0	0.0	25.0	0.0	0.0	0.0	0.0	الضرائب على المنح
Pension Contributions	3.6	3.9	0.3	0.4	0.3	0.5	0.3	0.3	0.3	0.3	0.3	0.3	0.1	0.7	0.3	4.5	4.5	5.3	4.9	7.5	الاشتراكات التقاعدية
Other Revenues	2,142.2	2,028.6	129.8	184.1	232.8	174.5	156.3	154.3	255.5	277.4	223.4	135.7	218.5	296.6	150.9	2,371.3	2,325.1	2,242.4	2,069.1	1,690.4	الإيرادات الأخرى
Revenues from selling goods & services, of which:	885.2	823.8	72.5	99.7	81.8	84.1	93.2	72.3	83.8	81.1	65.4	74.3	77.0	91.4	71.8	1,032.0	915.2	898.3	886.3	838.4	إيرادات بيع السلع والخدمات، منها:
Land Registration	129.5	125.4	12.0	13.6	13.6	13.3	14.6	7.8	12.3	11.1	8.6	13.0	9.7	12.5	11.3	170.0	137.9	138.4	152.5	131.6	تسجيل الأراضي
Revenue Stamps	196.1	178.1	14.9	20.1	17.3	17.7	20.9	18.9	17.3	18.2	14.9	17.4	18.6	20.4	15.6	225.0	198.5	205.2	204.3	175.9	طوابع الواردات
Other fees	405.7	385.3	34.0	45.3	36.0	38.5	40.7	34.4	38.6	38.4	32.1	32.9	34.7	47.8	37.6	500.5	433.1	408.9	387.8	396.5	رسوم مختلفة(مشتوعة)
Miscellaneous license fees	154.0	135.0	11.7	20.8	15.0	14.6	17.0	11.2	15.7	13.4	9.7	11.0	14.0	10.7	7.3	136.5	145.7	145.8	141.6	134.4	رسوم رخص
Property Income, of which:	523.1	623.5	14.6	28.1	46.5	36.7	15.2	43.5	70.1	115.9	90.2	15.3	47.0	126.3	21.3	622.8	749.8	607.1	458.6	357.9	إيرادات دخل الملكية ، منها:
Interests	8.0	7.3	0.1	2.0	0.1	0.0	0.0	0.9	0.2	2.2	2.6	0.0	0.0	0.9	0.1	8.5	8.3	7.1	2.8	5.2	فوائد القروض المستردة
Financials Surplus	480.3	580.9	12.6	24.2	13.5	33.9	43.3	37.3	66.7	111.7	84.8	12.3	40.1	123.6	19.7	565.3	704.6	559.5	423.7	335.2	الفوائض المالية
Miscellaneous Revenues, of which:	733.9	581.3	42.6	56.2	104.4	53.8	47.9	38.5	101.6	80.3	67.9	46.2	94.5	78.9	57.8	716.5	660.2	737.0	724.3	494.1	إيرادات مختلفة، منها :
Mining Revenues	55.6	29.9	0.0	0.4	50.0	0.0	0.4	0.0	0.0	0.3	4.3	0.0	0.3	64.4	0.0	70.0	94.3	125.0	183.9	45.1	عائدات التعدين
Repayments	26.1	18.6	1.5	4.0	0.1	0.3	1.1	2.1	3.3	2.4	11.0	0.0	0.2	2.9	2.7	34.0	21.5	27.5	17.0	26.7	القساط القروض المستردة
Replacement of customs services on exempted goods	79.3	75.2	6.9	9.0	7.1	7.8	8.4	5.6	7.7	6.1	7.5	6.2	7.0	9.1	6.5	85.0	84.2	80.4	74.4	57.5	بديل خدمات جمركية على البضائع المعفاة
Revenue from the supply of state revenues	157.3	132.2	13.7	14.9	15.4	14.8	14.5	12.1	18.2	13.3	15.1	14.5	10.9	13.9	12.6	160.0	146.1	147.5	126.6	134.0	الإيرادات الناجمة عن توريد إيرادات الدولة
Total Domestic Revenues	8,343.4	7,872.3	680.1	710.0	759.4	675.8	849.3	601.7	759.6	1,147.4	715.9	622.7	821.4	862.3	625.3	9,498.3	8,734.6	8,432	8,121.9	7,324.9	مجموع الإيرادات المحلية**

\* تتضمن ملحق موازنة لعام 2021

\*\* الإيرادات المحلية باستثناء الزيدك والغصص



Memorandum Items	كانون 2-تشرين/2		2025		2024	2023	2022	2021	نود تذكيرية
	Jan.-Nov.		موازنة						
	2025		2024						
	Budget								
In percent of GDP			نسبة من الناتج المحلي الإجمالي %						
Domestic Revenues	21.0	20.8	23.9	21.0	21.2	21.4	20.3	الإيرادات المحلية:	
Tax Revenues	15.6	15.4	17.9	15.4	15.5	15.9	15.6	الإيرادات الضريبية	
Pension Contributions	0.0	0.0	0.01	0.0	0.0	0.0	0.0	القطاعات التقاعدية	
Other Revenues	5.4	5.3	6.0	5.6	5.6	5.4	4.7	الإيرادات الأخرى	
In percent of domestic revenue			% نسبة من الإيرادات المحلية						
Tax Revenues, of which:	74.3	74.2	75.0	73.3	73.3	74.5	76.8	الإيرادات الضريبية، منها:	
Taxes on income and profits	19.5	21.0	19.3	20.6	20.9	19.1	16.1	الضرائب على الدخل والأرباح	
Taxes on Goods and Services	50.8	48.9	51.1	48.5	48.4	51.3	55.1	الضرائب على السلع والخدمات	
Taxes on International Trade &Trans.	2.8	3.0	3.0	3.0	2.8	2.9	4.6	الضرائب على التجارة والمعاملات الدولية	
Pension Contributions	0.0	0.0	0.0	0.1	0.1	0.1	0.1	القطاعات التقاعدية	
Other Revenues	25.7	25.8	25.0	26.6	26.6	25.5	23.1	الإيرادات الأخرى	



جدول رقم (29) : النفقات العامة للحكومة المركزية/ موازنة

TABLE (29):GENERAL EXPENDITURES OF CENTRAL GOVERNMENT/ GENERAL BUDGET

ملون بشار

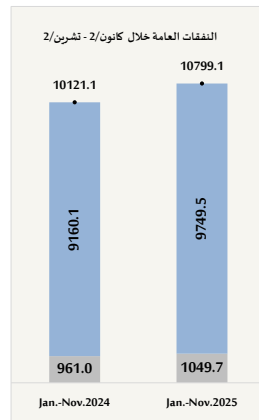
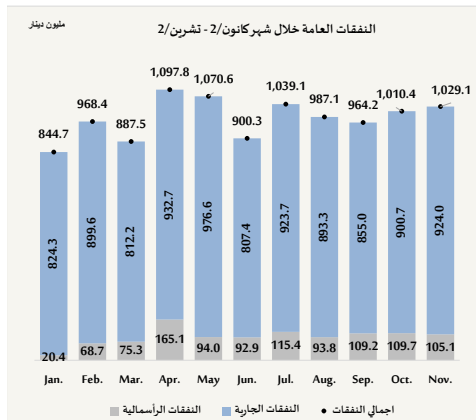
JD Million

جدول رقم (29) : النفقات العامة للحكومة المركزية / موازنة (تابع)

TABLE (29):GENERAL EXPENDITURES OF CENTRAL GOVERNMENT/ GENERAL BUDGET (Cont.)

	كانون-2/ تشرين/2		2025										2025		2024		2025	2024	2023	2022	2021*	
	Jan.-Nov.		2/تشرين	1/تشرين	أيلول	أب	تموز	حزيران	ايار	نيسان	أفار	شباط	2/كانون/1	1/كانون/2	موازنة							
	2025	2024	Nov.	Oct.	Sep.	Aug.	Jul.	Jun.	May	Apr.	Mar.	Feb.	Jan.	Dec.	Nov.	Budget						
Current Expenditures	9,749.5	9,160.1	924.0	900.7	855.0	893.3	923.7	807.4	976.6	932.7	812.2	899.6	824.3	1,207.8	859.0	11,022.1	10,367.9	9,626.8	8,954.3	8,720.6	النفقات الجارية	
Compensation of employees	1,843.0	1,810.0	173.1	176.9	153.2	164.1	169.7	167.3	170.4	171.7	168.2	166.5	162.0	184.4	161.6	2,150.2	1,994.4	1,953.9	1,848.7	1,771.3	تعويضات العاملين	
Wages, Salaries and Allowances	1,643.9	1,617.4	151.7	149.9	144.3	145.6	150.6	148.9	152.7	148.9	153.8	149.6	147.8	161.1	143.9	1,917.7	1,778.5	1,743.9	1,669.7	1,595.0	الرواتب والأجور والمكافآت	
Social Security	199.1	192.6	21.4	27.1	8.9	18.4	19.1	18.4	17.6	22.7	14.4	16.9	14.1	23.3	17.8	232.5	215.9	210.0	179.1	176.3	مساهمات الضمان الاجتماعي	
Purchases of Goods and Services	396.7	385.4	33.9	42.5	45.6	40.9	33.2	47.1	39.0	33.1	32.6	39.9	9.0	76.0	46.3	532.8	461.4	427.8	417.3	441.7	استخدام السلع والخدمات	
Interest Payments (Commitment Basis)	2,096.6	1,962.6	162.0	203.0	178.0	183.6	219.2	128.2	213.6	244.1	159.0	185.6	220.3	115.6	163.5	2,200.0	2,078.2	1,702.8	1,427.6	1,403.4	فوائد القروض (على أساس الاستحقاق)	
Internal	1,252.9	1,161.4	80.7	100.6	155.5	135.2	91.7	98.3	105.3	130.1	137.0	135.8	82.8	78.5	99.3	1,280.0	1,239.9	1,030.7	959.5	977.1	الدائنة	
External	843.7	801.2	81.3	102.4	22.5	48.4	127.5	29.9	108.3	114.0	22.0	49.8	137.4	37.1	64.2	920.0	838.3	672.1	468.1	426.3	الخارجية	
Subsidies	381.6	221.5	87.9	22.6	19.9	52.5	26.0	19.5	68.6	26.1	19.0	22.6	16.8	210.6	18.2	496.8	432.0	354.6	240.4	238.1	الإعانات	
Subsidies for Non Financial Public Institutions	230.1	191.1	17.4	22.5	19.8	22.4	26.0	19.3	24.3	25.9	18.7	17.3	16.6	20.3	18.0	250.9	211.4	194.5	176.5	180.4	الإعانات لمؤسسات عامة غير مالية	
Subsidies for Non Financial Private Institutions	0.0	0.0	0.0	0.0	0.0	0.0	0.0	0.0	0.0	0.0	0.0	0.0	0.0	0.0	0.0	0.0	0.0	0.0	1.6	0.8	الإعانات لمؤسسات خاصة غير مالية	
Goods Subsidies, of which:	149.0	27.6	70.0	0.0	0.0	30.0	0.0	0.0	44.0	0.0	0.0	5.0	0.0	190.0	0.0	242.5	217.6	157.0	60.0	55.0	إعانات دعم السلع	
Strategic food Subsidies	149.0	27.6	70.0	0.0	0.0	30.0	0.0	0.0	44.0	0.0	0.0	5.0	0.0	190.0	0.0	242.5	217.6	157.0	0.0	0.0	دعم السلع الغذائية الاستراتيجية	
Provincial councils maintenance	2.5	2.8	0.5	0.1	0.1	0.2	0.1	0.2	0.3	0.2	0.3	0.3	0.2	0.3	0.2	3.4	3.1	3.1	2.3	2.0	إدامة عمل مجالس المحافظات	
Grants	28.0	26.2	2.2	2.2	2.2	2.7	3.1	2.3	2.7	2.7	2.7	3.1	2.2	1.8	2.4	31.6	28.0	25.9	20.1	20.2	الدعم لجهات حكومية عامة	
Social Benefits	1,978.3	1,886.8	179.1	181.4	177.7	176.1	181.2	173.8	203.9	188.2	173.6	177.0	166.3	190.2	179.7	2,206.7	2,077.0	2,013.1	1,986.0	1,892.9	المنافع الاجتماعية	
Pensions and Compensation	1,640.7	1,552.2	150.1	150.1	149.9	148.9	149.2	148.8	148.5	155.2	148.2	149.0	142.8	141.1	141.0	1,755.0	1,693.3	1,660.0	1,638.4	1,605.0	التقاعد والتعويضات	
Social Assistances	337.6	334.6	29.1	31.3	27.8	27.2	32.0	25.0	55.4	33.0	25.4	28.0	23.5	49.1	38.7	451.7	383.7	353.1	347.7	287.9	مساعات اجتماعية ، منها :	
Medical treatments	66.2	58.4	4.1	6.3	3.0	3.0	6.0	0.0	30.3	1.5	4.0	8.0	0.0	16.6	10.0	135.0	75.0	70.0	77.9	75.0	معالجات طبية	
National Aid Fund	238.1	229.2	22.4	22.2	21.9	21.2	22.6	21.7	21.2	26.8	20.3	17.1	20.7	26.4	20.9	280.0	255.6	242.4	241.0	184.4	مستوفى المعونة الوطنية	
Miscellaneous Expenditures, of which:	190.1	155.2	13.2	15.9	13.5	22.0	20.0	16.2	14.7	13.0	17.4	40.1	4.0	30.7	12.6	226.3	185.9	150.1	168.3	203.4	نفقات أخرى متنوعة، منها:	
Payment of prior obligations	45.4	37.8	5.5	9.3	2.0	3.0	6.5	2.5	3.8	3.2	3.7	5.9	0.0	22.4	1.2	70.0	60.2	49.8	51.8	83.7	تسديد التزامات سابقة	
Scholarships and Training	25.9	3.9	2.3	3.1	0.5	3.6	0.5	3.9	1.2	0.0	6.5	4.3	0.1	2.3	0.3	28.1	6.2	7.2	6.4	6.6	البعثات العلمية ومع دراسية والتدريب	
Military Expenditures	2,835.3	2,712.5	272.6	256.2	265.0	251.4	271.3	253.0	263.7	253.8	239.7	264.8	243.8	398.5	274.7	3,177.8	3,111.0	2,998.7	2,845.9	2,749.6	مخصصات الجهاز العسكري	
Capital Expenditures	1,049.7	961.0	105.1	109.7	109.2	93.8	115.4	92.9	94.0	165.1	75.3	68.7	20.4	208.6	91.6	1,468.7	1,169.6	1,377.2	1,512.3	1,138.2	النفقات الرأسمالية	
Total Expenditures	10,799.1	10,121.1	1,029.1	1,010.4	964.2	987.1	1,039.1	900.3	1,070.6	1,097.8	887.5	968.4	844.7	1,416.4	950.6	12,490.8	11,537.5	11,004.0	10,466.6	9,858.8	إجمالي النفقات	

صدر عن وزارة الاقتصاد - تشرين الثاني 2025



Memorandum Items	كانون-2/ تشرين/2		2025	2024	2023	2022	2021	بنود تفصيلية
	Jan.- Nov.		موازنة					
	2025	2024	Budget					
	نسبة إلى الناتج المحلي الإجمالي (%) In percent of GDP							
Total Expenditures	27.2	26.7	31.4	27.7	27.6	27.5	27.4	اجمالي الانفاق
Current Expenditures	24.5	24.1	27.7	24.9	24.2	23.6	24.2	النفقات الجارية
Capital Expenditures	2.6	2.5	3.7	2.8	3.5	4.0	3.2	النفقات الرأسمالية
	نسبة إلى اجمالي الانفاق (%) In percent of total expenditure							
Current Expenditures,of which:	90.3	90.5	88.2	89.9	87.5	85.6	88.5	النفقات الجارية، منها:
Compensation of employees	17.1	17.9	17.2	17.3	17.8	17.7	18.0	تعويضات العاملين
Interest Payments (commit. basis)	19.4	19.4	17.6	18.0	15.5	13.6	14.2	فوائد القروض (على اساس الاستحقاق)
Subsidies	3.5	2.2	4.0	3.7	3.2	2.3	2.4	الإعانات
Social Benefits	18.3	18.6	17.7	18.0	18.3	19.0	19.2	المنافع الاجتماعية
Military Expenditures	26.3	26.8	25.4	27.0	27.3	27.2	27.9	مخصصات الجهاز العسكري
Capital Expenditures	9.7	9.5	11.8	10.1	12.5	14.4	11.5	النفقات الرأسمالية

جدول رقم (30) : توزيع النفقات الجارية حسب التصنيف الوظيفي للحكومة المركزية/ موازنة

TABLE (30):DISTRIBUTION OF CURRENT EXPENDITURES OF BUDGETARY CENTRAL GOVERNMENT

ACCORDING TO FUNCTIONAL TYPE

JD Million

مليون دينار

	كانون/2- تشرين/2025		2025	2024	2023	2022	2021**	
	Jan.-Nov.		موازنة	فعلي				
	2025	2024	Budget	Actual				
General public services	2551.2	2431.4	2841.7	2778.1	2187.6	1931.7	1892.0	الخدمات العمومية
Defense	1258.7	1209.1	1406.8	1373.9	1329.2	1266.3	1198.0	الدفاع
Public order and safety	1420.2	1371.0	1609.6	1568.6	1518.7	1446.0	1431.4	نظام العام وشؤون السلامة
Economic affairs	159.7	159.2	202.5	176.4	270.0	170.4	202.3	الشؤون الاقتصادية
Environmental protection	3.3	3.2	4.0	3.7	3.5	3.2	3.0	حماية البيئة
Housing and community amenities	22.6	24.0	33.9	29.4	28.0	24.9	25.1	للاسكان والمرافق المجتمعية
Health	906.7	869.0	1041.1	992.5	926.8	826.0	882.7	صحة
Recreation, culture and religion	149.2	142.2	174.6	160.3	153.5	147.8	141.1	ترفيه والثقافة والدين
Education	1173.8	1073.0	1322.6	1194.4	1164.8	1115.9	1069.9	تعليم
Social protection*	2104.1	1877.9	2385.2	2090.7	2044.7	2022.0	1875.0	حماية الاجتماعية*
Total	9749.5	9160.1	11022.1	10368.0	9626.8	8954.3	8720.6	المجموع

\* Includes goods subsidies.

\* تتضمن دعم السلع.

\* تتضمن ملحق موازنة لعام 2021.

جدول رقم (31) : توزيع النفقات الرأسمالية حسب التصنيف الوظيفي للحكومة المركزية / موازنة

TABLE (31):DISTRIBUTION OF CAPITAL EXPENDITURES OF BUDGETARY CENTRAL GOVERNMENT

ACCORDING TO FUNCTIONAL TYPE

JD Million

مليون دينار

	كانون/2- تشرين/2025		2025	2024	2023	2022	*2021	
	Jan.-Nov.		موازنة	فعلي				
	2025	2024	Budget	Actual				
General public services	85.4	84.4	113.8	91.7	107.0	128.8	134.0	الخدمات العمومية
Defense	141.1	133.0	142.1	137.8	161.4	136.4	59.9	الدفاع
Public order and safety	61.3	51.8	74.6	66.8	75.2	62.3	71.5	نظام العام وشؤون السلامة
Economic affairs	235.9	194.4	407	263.3	373	628.9	415.3	شؤون الاقتصاد
Environmental protection	3.4	5.0	9.3	7.1	4.0	2.9	11.1	حماية البيئة
Housing and community amenities	220.5	210.4	298.3	241.3	294.9	202.2	169.4	الإسكان والمرافق المجتمعية
Health	120.7	114.2	181.6	146.3	135.0	135.6	96.3	الصحة
Recreation, culture and religion	70.4	58.4	94.4	69.3	69.9	56.3	47.8	ترفيه والثقافة والدين
Education	103.7	102.7	133.7	135.8	138.8	111.2	121.9	التعليم
Social protection	7.1	6.9	13.5	10.2	18.2	47.8	10.9	حماية الاجتماعية
Total	1049.7	961.0	1468.7	1169.6	1377.2	1512.3	1138.2	المجموع

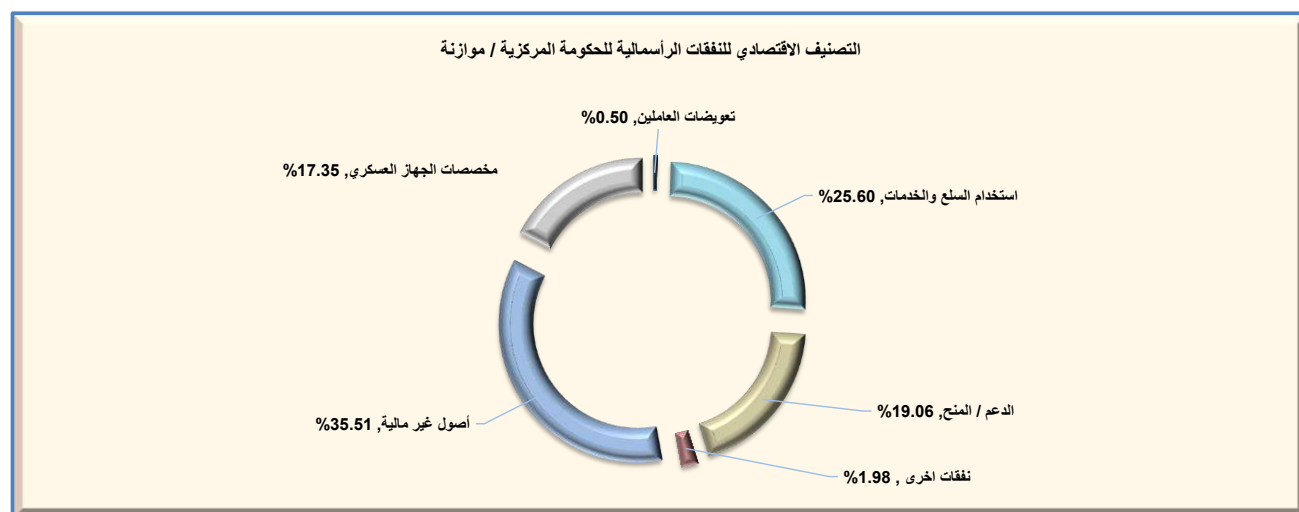
\* تتضمن ملحق موازنة لعام 2021.

جدول رقم (32) : التصنيف الاقتصادي للنفقات الرأسمالية للحكومة المركزية / موازنة  
TABLE (32):ECONOMIC CLASSIFICATION OF CAPITAL EXPENDITURES  
OF BUDGETARY CENTRAL GOVERNMENT

JD Million

مليون دينار

Statement	2025	2024	2023	2022	2021	البيان
	موازنة Budget	فعلي Actual				
Compensations of employees	7.4	6.9	5.6	5.7	7.2	تعويضات العاملين
Wages, Salaries and Allowances	4.0	3.8	5.6	5.7	7.2	الرواتب والاجور والعلوات
Social Security Contributions	3.4	3.1	0.0	0.0	0.0	مساهمات الضمان الاجتماعي
Purchase of Goods and Services	376.0	291.4	387.8	647.1	320.0	استخدام السلع والخدمات
Grants	279.9	269.9	259.9	336.2	302.6	الدعم / المنح
Grants to other General Government Units\Capital	279.9	269.9	259.9	336.2	302.6	الدعم لوحداث حكومية عامة / رأسمالية
Other Expenditures	29.1	19.0	15.6	9.0	6.9	نفقات اخرى
Miscellaneous Expenditures	29.1	19.0	15.6	9.0	6.9	نفقات اخرى متنوعة
Non- Financial Assets	521.5	329.0	439.9	287.1	342.2	أصول غير مالية
Fixed Assets	470.7	295.4	393.2	251.5	292.1	أصول ثابتة
Inventories	22.5	13.0	13.3	9.8	7.2	مخزونات
Unproductive Assets	28.3	20.6	33.4	25.8	43.0	أصول غير منتجة
Military Expenditures	254.8	253.4	268.4	227.2	159.3	مخصصات الجهاز العسكري
Total	1468.7	1169.6	1377.2	1512.3	1138.2	الاجمالي



جدول رقم (33) : اعداد المتقاعدين والنققات التقاعدية \*

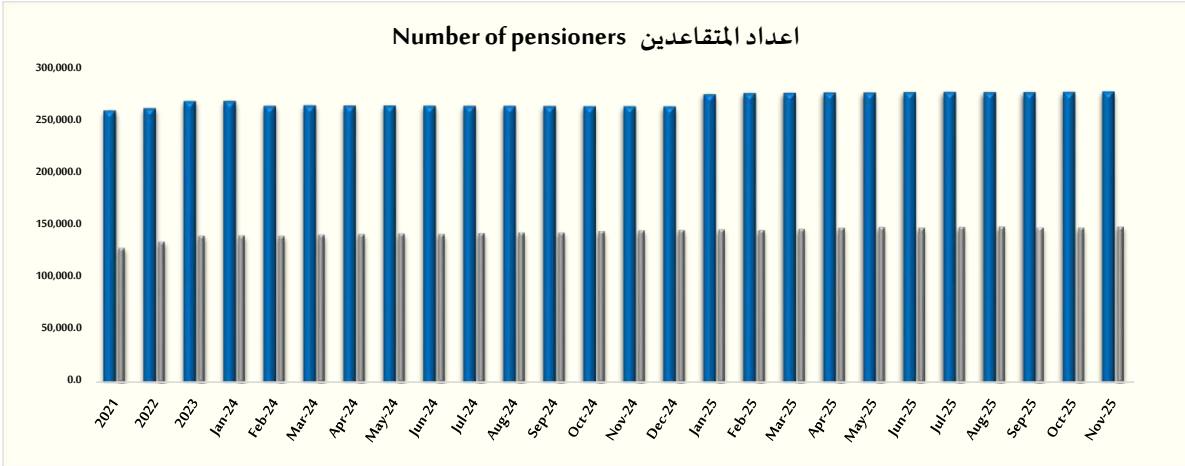
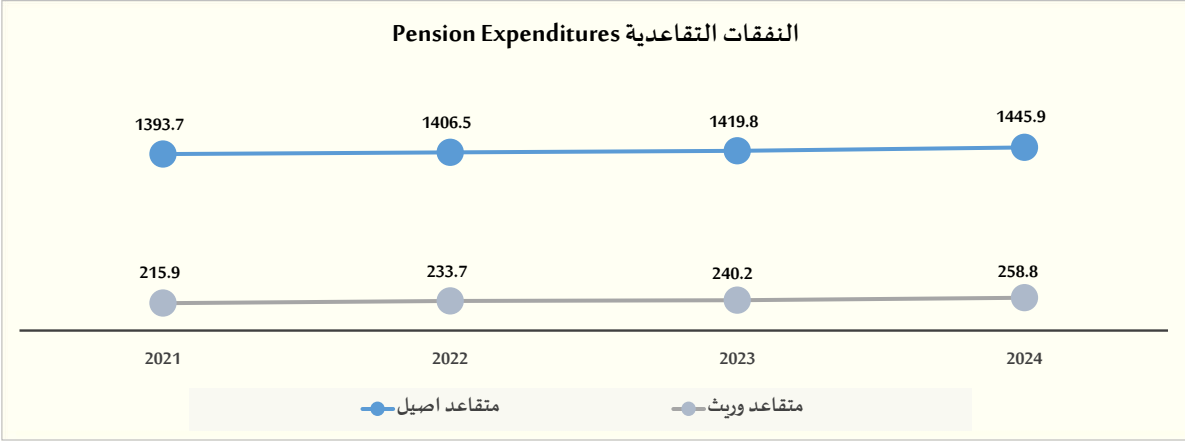
Table (33): Numbers of pensioners and pension Expenditures\*

بالمليون دينار

فئة التقاعد Pension Expenditures			اعداد المتقاعدين Numbers of Pensioners			
المجموع	الوريث	الاصيل	المجموع	الوريث	الاصيل	
Total	Survivor	Original	Total	Survivor	Original	
1609.7	215.9	1393.7	384,825	127,843	256,982	2021
1640.2	233.7	1406.5	393,147	134,059	259,088	2022
1660.0	240.2	1419.8	405,632	139,670	265,962	2023
1697.0	258.9	1438.1	405,931	145,087	260,844	2024
						2024
141.4	22.0	119.4	405,585	144,646	260,939	تشرين ثاني November
141.4	21.9	119.5	405,931	145,087	260,844	كانون أول December
						2025
148.8	22.1	126.7	418,106	145,514	272,592	كانون ثاني January
148.9	22.3	126.7	418,673	145,041	273,632	شباط February
148.1	22.1	126.0	420,085	146,187	273,898	آذار March
149.2	22.7	126.5	421,412	147,189	274,223	نيسان April
148.8	22.5	126.3	422,137	147,801	274,336	أيار May
148.6	22.1	126.5	421,767	147,191	274,576	حزيران June
149.3	22.5	126.8	422,767	148,017	274,750	تموز July
148.8	22.3	126.4	423,047	148,395	274,652	أب August
150.3	23.6	126.6	422,200	147,516	274,684	ايلول September
150.3	23.3	127.0	422,324	147,433	274,891	تشرين أول October
150.1	22.7	127.4	423,353	148,192	275,161	تشرين ثاني November

\* تمثل المتقاعدين الحاليين لأنظمة التقاعد المدني والعسكري الحكومي والمؤمن عليهم عسكرياً ضمن الضمان الاجتماعي

Memorandum Items	2024	2023	2022	2021	بنود تكميلية
%Total Pension Expenditures/GDP	4.1	4.2	4.3	4.5	% اجمالي نفقات التقاعد الى الناتج المحلي الاجمالي
%Total Pension Expenditures/Current Expenditures	16.4	17.2	18.3	18.5	% اجمالي نفقات التقاعد الى النفقات الجارية
%Total Pension Expenditures/Total Expenditures	14.7	15.1	15.7	16.3	% اجمالي نفقات التقاعد الى اجمالي الانفاق



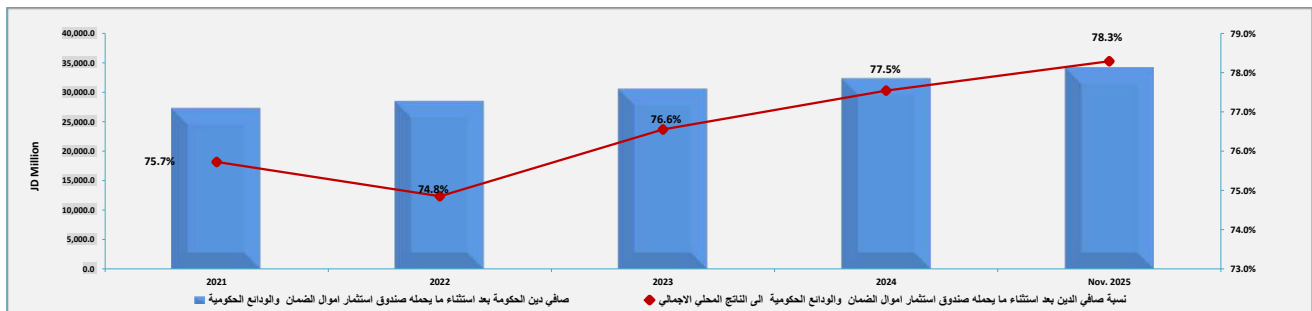
جدول رقم (34) :أهم مؤشرات الدين  
TABLE (34) : MAIN DEBT INDICATORS

	Nov. 2025	2024	2023	2022	2021	
Net Debt outstanding excluding the debt holding by SSIF as percent of GDP of which:	78.3%	77.5%	76.6%	74.8%	75.7%	صافي رصيد الدين باستثناء ما يحمله صندوق استثمار اموال الضمان الاجتماعي نسبة من الناتج المحلي الاجمالي(%) منه :
Net Domestic Debt excluding SSIF	32.0%	31.1%	30.9%	31.5%	33.7%	صافي الدين الداخلي بعد استثناء ما يحمله SSIF
External Debt excluding SSIF	46.3%	46.5%	45.7%	43.4%	42.0%	الدين الخارجي بعد استثناء ما يحمله SSIF
Debt outstanding excluding the debt holding by SSIF as percent of GDP	83.2%	82.1%	81.0%	80.7%	79.9%	اجمالي الدين باستثناء ما يحمله صندوق استثمار اموال الضمان الاجتماعي نسبة إلى الناتج المحلي الاجمالي
Debt outstanding excluding the debt holding by SSIF (million JD) (A)	36,270.0	34,178.4	32,289.3	30,667.6	28,763.1	رصيد دين الحكومة بعد استثناء ما يحمله صندوق استثمار اموال الضمان الاجتماعي (مليون دينار) ( أ )
Domestic Debt excluding SSIF (Million JD)	16,079.5	14,843.4	14,081.4	14,178.7	13,625.6	الدين الداخلي بعد استثناء ما يحمله SSIF (مليون دينار)
External Debt excluding SSIF (Million JD)	20,190.5	19,335.0	18,207.9	16,488.9	15,137.5	الدين الخارجي بعد استثناء ما يحمله SSIF (مليون دينار)
Gross deposits of budgetary Government and own budget Agencies (B)	2,156.5	1,906.1	1,784.6	2,226.9	1,502.9	اجمالي الودائع الحكومية موازنة وودائع الوحدات المستقلة (ب)
Net Domestic Debt excluding SSIF and deposits (Million JD)	13,923.0	12,937.3	12,296.9	11,951.8	12,122.6	صافي الدين الداخلي بعد استثناء ما يحمله SSIF والودائع الحكومية (مليون دينار)
Net Government Debt excluding SSIF and deposits (million JD) (A - B)	34,113.5	32,272.3	30,504.7	28,440.7	27,260.1	صافي دين الحكومة (مليون دينار) بعد استثناء ما يحمله SSIF والودائع الحكومية ( أ - ب )
Debt Service domestic & external (Budget)/Million JD	4,989.6	3,461.6	4,049.6	3,661.9	2,753.0	خدمة الدين (داخلي وخارجي) موازنة (مليون دينار)
Principal of External debt	2,893.0	1,383.5	2,346.7	2,234.2	1,349.6	اقتساط الدين الخارجي
Interest of External Debt(, (Budget)	843.7	838.3	672.2	468.1	426.3	فوائد الدين الخارجي/موازنة منه:
Interest of Domestic Debt(, (Budget)	1252.9	1,239.9	1,030.7	959.5	977.1	فوائد الدين الداخلي/موازنة منه:
Total interest Cash basis (million JD)\( Budget) of which:	2,096.6	2,078.1	1,702.9	1,427.7	1,403.4	اجمالي الفوائد الاساس النقدي (مليون دينار)/موازنة
Interest paid to SSIF (million JD)\( Budget) of which:	549.9	525.4	459.5	414.2	392.9	اجمالي الفوائد المدفوعة لصندوق استثمار اموال الضمان الاجتماعي(مليون دينار)/موازنة منها:
Domestic Debt	524.4	494.6	433.7	391.0	370.8	دين داخلي
External Debt	25.5	30.8	25.8	23.2	22.1	دين خارجي
Total Debt Service to GDP	11.5%	8.3%	10.2%	9.6%	7.6%	نسبة خدمة الدين إلى الناتج المحلي الإجمالي
Total interest to Actual Total Revenues	25.0%	21.9%	18.4%	16.0%	17.3%	نسبة فوائد الدين (موازنة) إلى الإيرادات العملة الفعلية
Total interest to Actual Domestic Revenues	25.1%	23.7%	20.0%	17.6%	19.2%	نسبة فوائد الدين (موازنة) إلى الإيرادات المحلية الفعلية
Total debt service to Actual Total Revenues	59.5%	36.5%	43.9%	41.1%	33.9%	اجمالي خدمة الدين (اقتساط وفوائد) إلىالإيرادات العملة الفعلية
Total debt service to Actual Domestic Revenues	59.8%	39.5%	47.5%	45.1%	37.6%	اجمالي خدمة الدين (اقتساط وفوائد) إلىالإيرادات المحلية الفعلية
Official Reserves to External Debt	84.3%	75.2%	68.7%	72.4%	82.5%	نسبة الاحتياطيات الأجنبية إلى الدين الخارجي
Short term debt to official Reserves	16.5	20.8	10.2	17.3	16.6	نسبة الدين قصير الأجل إلى الاحتياطيات الأجنبية
External Debt as percent of exports of goods&non-factor services		122.8%	118.4%	114.8%	157.5%	الدين الخارجي نسبة إلى الصادرات من السلع والخدمات باستثناء خدمات عوامل الانتاج
Weighted Average Maturity of External Debt (Year/Month)	0.0	8.0	8.2	8.6	8.9	المتوسط المرجح لعمر القروض الخارجية (شهر/سنة)
External Debt Per Capita (dinar)		1,689.3	1,623.1	1,496.3	1,402.5	لنصيب الفرد من الدين الخارجي (دينار)
Weighted Average Maturity of domestic Debt (Year/Month)	0.0	4.1	4.3	4.3	4.5	المتوسط المرجح لعمر القروض الداخلية (شهر/سنة)
Debt Per Capita (dinar)		1,102.5	1,067.8	1,057.5	1,096.4	لنصيب الفرد من الدين (دينار)
Debt holding by Social Security Investment Fund(SSIF) million JD of which:	11,175.7	9,983.5	8,892.4	7,822.6	7,003.6	دين يحمله صندوق استثمار اموال الضمان الاجتماعيSSIF (مليون دينار) منه:
Domestic debt (million JD)	10,666.6	9,496.1	8,408.5	7,400.5	6,633.9	دين داخلي (مليون دينار)
External debt (million JD)	509.1	487.4	483.9	422.1	369.7	دين خارجي (مليون دينار)
Debt holding by SSIF as percent of GDP	25.6%	24.0%	22.3%	20.6%	19.5%	دين يحمله SSIF: نسبة من الناتج المحلي الاجمالي(%)
Guaranteed Debt	4,169.4	3,893.2	3,632.6	3,474.2	3,123.2	الدين المكفول
Domestic Debt excluding SSIF	3,483.8	3,171.9	2,771.1	2,553.1	2,272.8	الدين الداخلي بعد استثناء ما يحمله SSIF
External	685.6	721.3	861.4	921.1	850.5	الدين الخارجي
Guaranteed Debt outstanding as percent of GDP	9.6%	9.4%	9.1%	9.1%	8.7%	رصيد الدين المكفول نسبة إلى الناتج المحلي الاجمالي
External Debt Service (Budget and Guaranteed)						خدمة الدين الخارجي (موازنة و مكفول)
Cash Basis (million JD)	3,892.5	2,436.7	3,161.4	2,803.2	1,829.6	على الاساس النقدي (مليون دينار)
Debt Service to GDP	8.9%	5.9%	7.9%	7.4%	5.1%	نسبة خدمة الدين الخارجي إلى الناتج المحلي الإجمالي
Debt Service to Exports (Goods & Services)		15.1%	20.0%	19.0%	18.6%	نسبة خدمة الدين الخارجي إلى الصادرات (السلع والخدمات)
Official Reserves to Debt Service		611.5%	406.4%	436.7%	699.2%	نسبة الاحتياطيات الأجنبية إلى خدمة الدين الخارجي
Implicit Interest Rate		4.7%	4.6%	3.3%	3.1%	سعر الفائدة الضمني (الدين الخارجي)

جدول رقم (35) : نسبة نمو الدين مقارنة مع نسبة النمو للنتائج المحلي الاجمالي

TABLE (35 ) Percentage growth of debt compared to GDP growth

	Nov. 2025	2024	2023	2022	2021	
Net government Debt after excluding the debt held by SSIF and the gross deposits	34,113.5	32,272.3	30,504.7	28,440.7	27,260.1	صافي دين الحكومة بعد استثناء ما يحمله صندوق استثمار اموال الضمان والودائع الحكومية
Net Debt after excluding the debt held by SSIF and the gross deposits as Percentage of GDP	78.3%	77.5%	76.6%	74.8%	75.7%	نسبة صافي الدين بعد استثناء ما يحمله صندوق استثمار اموال الضمان والودائع الحكومية الى الناتج المحلي الاجمالي
Change in debt (million JD)	1,841.2	1,767.6	2,064.0	1,180.6	2,096.9	التغير في صافي الدين ( مليون دينار )
% of debt after excluding the debt held by SSIF and the gross deposits Growth	5.7%	5.8%	7.3%	4.3%	8.3%	نسبة نمو صافي الدين بعد استثناء ما يحمله صندوق استثمار اموال الضمان والودائع الحكومية
Difference between Debt Growth and nominal GDP growth	1.0%	1.4%	2.4%	-1.2%	2.6%	الفرق بين نسبة نمو اجمالي الدين ونمو الناتج المحلي الاسمي



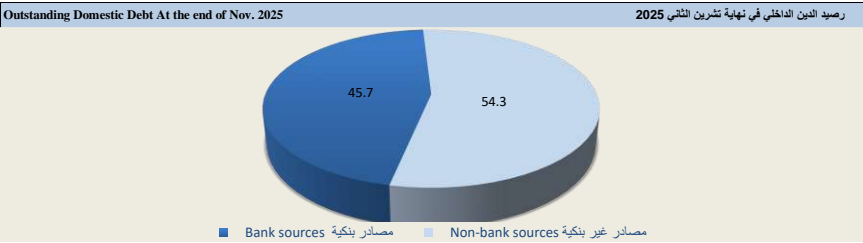
جدول رقم (36) : الدين الداخلي / موازنة (تابع)

Table (36): DOMESTIC DEBT/BUDGETARY (Cont.)

جدول رقم (36) : الدين الداخلي / موازنة

Table (36): DOMESTIC DEBT/ BUDGETARY

مليون دينار																		
Million	2025								2025			2024		2024	2023	2022	2021	
	تشرين 2/ Nov.	تشرين 1/ Oct.	أيلول Sep.	أب Aug.	تموز Jul.	حزيران Jun.	ايار May	نيسان Apr.	آذار Mar.	شباط Feb.	كانون 2/ Jan.	كانون 1/ Dec.	تشرين 2/ Nov.					
Domestic debt excluding the debt holding by SSIF	12,595.7	12,487.2	12,506.6	12,492.7	12,418.1	12,257.3	12,317.5	12,417.5	12,216.7	11,972.4	11,857.5	11,671.5	11,873.1	11,671.5	11,310.3	11,625.6	11,352.8	دين الداخلي بعد استثناء ما يحمله صندوق استثمار أموال الضمان الاجتماعي
Treasury bills and bonds and Advances	12,595.7	12,487.2	12,506.6	12,492.7	12,418.1	12,257.3	12,317.5	12,417.5	12,216.7	11,972.4	11,857.5	11,671.5	11,873.1	11,671.5	11,310.3	11,625.6	11,352.8	سندات والقروض خزينة والسلف
Held by the banking system	10,432.3	10,317.2	10,351.7	10,344.2	10,278.0	10,115.4	10,193.3	10,293.2	10,116.7	9,876.3	9,839.5	9,695.5	9,837.4	9,695.5	9,434.2	9,764.5	9,603.2	مصادر بنكية
Held by nonbanks	2,163.4	2,170.0	2,155.0	2,148.6	2,140.1	2,141.9	2,124.1	2,124.3	2,100.1	2,096.2	2,018.0	1,976.1	2,035.6	1,976.1	1,876.1	1,861.1	1,749.6	مصادر غير بنكية
Gross bank deposits	1,970.4	1,968.2	2,042.1	1,974.9	1,983.4	1,874.1	2,647.4	2,979.9	2,194.4	1,598.2	1,782.1	1,708.0	1,534.1	1,708.0	1,575.3	2,036.1	1,349.9	إجمالي الودائع لدى البنوك
Ministry of Finance deposits	-1,103.0	-1,304.8	-1,037.9	-1,221.7	-1,149.0	-1,165.7	-1,099.1	-760.3	-1,162.1	-1,171.7	-937.0	-1,036.5	-1,088.4	-1,036.5	-1,077.5	-734.7	-857.2	ودائع وزارة المالية
With Central Bank	-1108.3	-1309.9	-1043.0	-1226.8	-1154.0	-1170.8	-1104.2	-765.5	-1167.2	-1176.8	-942.3	-1041.7	-1101.6	-1,041.7	-1,087.6	-745.9	-876.2	لدى البنك المركزي
With commercial banks	5.3	5.1	5.1	5.1	5.1	5.0	5.2	5.1	5.1	5.2	5.3	5.1	13.2	5.1	10.1	11.2	19.0	لدى البنوك المرخصة
Other Ministries deposits	3,073.4	3,273.0	3,080.0	3,196.6	3,132.3	3,039.8	3,746.5	3,740.2	3,356.5	2,769.9	2,719.0	2,744.6	2,622.6	2,744.6	2,652.8	2,770.8	2,207.1	ودائع الوزارات الأخرى والوحدات الحكومية
With Central Bank	1,492.7	1,690.9	1,490.4	1,680.8	1,579.7	1,564.5	2,279.9	2,296.2	1,937.9	1,458.7	1,403.1	1,470.2	1,338.5	1,470.2	1,481.0	1,639.5	1,277.7	لدى البنك المركزي
With commercial banks	1,580.7	1,582.1	1,589.6	1,515.8	1,552.7	1,475.4	1,466.6	1,444.0	1,418.5	1,311.2	1,315.9	1,274.3	1,284.1	1,274.3	1,171.8	1,131.3	929.4	لدى البنوك المرخصة
Net domestic debt exclude debt holding by SSIF	10,625.3	10,519.0	10,464.5	10,517.8	10,434.7	10,383.2	9,670.1	9,437.6	10,022.3	10,374.2	10,075.5	9,963.5	10,338.9	9,963.5	9,735.0	9,589.4	10,002.9	صافي الدين الداخلي باستثناء ما يحمله SSIF
Debt holding by Social Security Investment Fund (SSIF)	10,213.3	10,121.9	10,121.9	9,985.9	9,809.8	9,720.6	9,660.6	9,660.6	9,511.5	9,406.5	9,296.5	9,182.5	9,532.5	9,182.5	8,165.0	7,322.1	6,530.6	دين يحمله صندوق استثمار أموال الضمان الاجتماعي




Memorandum Items	تشرين 2/ Nov.	2024	2023	2022	2021	بنود تذكيرية
	2025					
	نسبة من الناتج المحلي الإجمالي (%) In percent of GDP (%)					
Net domestic debt excluding holding by SSIF	24.4	23.9	24.4	25.2	27.8	صافي الدين الداخلي باستثناء ما يحمله صندوق استثمار أموال الضمان
	نسبة إلى الدين الداخلي %					
Treasury bills and bonds and Advances	100.0	100.0	100.0	100.0	100.0	سندات وأدوات خزينة والسلف
Bank sources	45.7	46.5	48.4	51.5	53.7	الدين الداخلي من مصادر بنكية
Non-bank sources	54.3	53.5	51.6	48.5	46.3	الدين الداخلي من مصادر غير بنكية



جدول رقم (37) : الدين الداخلي المكفول (تابع)  
Table (37): DOMESTIC GUARANTEED DEBT

JD Million

	2025											2024		2024	2023	2022	2021	
	تشرين 2/	تشرين 1/	أيلول	أب	تموز	حزيران	أيار	نيسان	آذار	شباط	كانون 2/	كانون 1/	تشرين 2/					
	Nov.	Oct.	Sep.	Aug.	Jul.	Jun.	May	Apr.	Mar.	Feb.	Jan.	Dec.	Nov.					
Debt excluding the debt holding by SSIF	3,483.8	3,452.9	3,414.4	3,426.4	3,329.4	3,276.9	3,317.0	3,296.7	3,216.0	3,226.7	3,140.0	3,171.9	3,154.9	3,171.9	2,771.1	2,553.1	2,272.8	الدين بعد استثناء ما يحمله صندوق استثمار اموال الضمان الاجتماعي
Corporate bonds	296.7	296.7	296.7	296.7	296.7	296.7	353.3	353.3	328.3	328.3	328.3	341.3	341.3	341.3	388.0	296.4	451.4	سندات وأستاد قرض
Held by the banking system	167.5	167.5	167.5	167.5	167.5	167.5	217.1	217.1	190.1	200.1	200.1	198.3	199.6	198.3	211.6	178.8	279.7	مصادر بنكية
Held by nonbanks	129.2	129.2	129.2	129.2	129.2	129.2	136.2	136.2	138.2	128.2	128.2	143.1	141.7	143.1	176.5	117.5	171.6	مصادر غير بنكية
Loans and advances, of which:	3,187.1	3,156.3	3,117.8	3,129.8	3,032.7	2,980.3	2,963.6	2,943.4	2,887.6	2,898.4	2,811.7	2,830.6	2,813.6	2,830.6	2,383.1	2,256.8	1,821.4	قروض وسلف ، منها:
From Banks	3,187.1	3,156.3	3,117.8	3,129.8	3,032.7	2,980.3	2,963.6	2,943.4	2,887.6	2,898.4	2,811.7	2,830.6	2,813.6	2,830.6	2,383.1	2,256.8	1,815.9	مصادر بنكية
Gross bank deposits	186.1	184.9	209.1	212.2	221.9	219.7	225.7	231.2	233.6	215.8	184.4	198.1	197.3	198.1	209.3	190.7	153.0	اجمالي الودائع لدى البنوك
With Central Bank	163.4	162.9	184.5	188.0	195.6	194.0	200.2	206.9	209.8	183.8	157.4	163.6	165.4	163.6	175.4	155.1	115.5	لدى البنك المركزي
With commercial banks	22.7	22.0	24.6	24.2	26.3	25.6	25.5	24.4	23.8	31.9	27.1	34.5	31.9	34.5	33.9	35.7	37.5	لدى البنوك المرخصة
Net Public Debt excluding the debt holding by SSIF	3,297.7	3,268.0	3,205.3	3,214.2	3,107.5	3,057.3	3,091.3	3,065.5	2,982.3	3,011.0	2,955.6	2,973.8	2,957.6	2,973.8	2,561.9	2,362.4	2,119.8	صافي الدين بعد استثناء ما يحمله صندوق استثمار اموال الضمان الاجتماعي
Debt holding by Social Security Investment Fund(SSIF)	453.3	453.3	453.3	456.1	464.0	414.0	368.0	368.0	325.8	325.8	326.6	313.6	303.6	313.6	243.5	78.3	103.3	دين يحمله صندوق استثمار اموال الضمان الاجتماعي



Memorandum Items	تشرين 2/	2024	2023	2022	2021	بنود تنكيرية
	Nov.					
	2025					
	نسبة من الناتج المحلي الاجمالي (%) In percent of GDP(%)					
Net domestic Debt excluding the debt holding by SSIF	7.6	7.1	6.4	6.2	5.9	صافي الدين الداخلي بعد استثناء ما يحمله صندوق استثمار اموال الضمان الاجتماعي
	نسبة الى الدين الداخلي (%) In percent of domestic debt (%)					
Corporate bonds	13.8	14.1	15.5	12.1	21.8	سندات واستاد قرض
Loans and advances	86.2	85.9	84.5	87.9	78.2	التسهيلات المباشرة
Bank sources	85.2	86.9	86.1	92.6	88.2	الدين الداخلي من مصادر بنكية
Non-bank sources	14.8	13.1	13.9	7.4	11.8	الدين الداخلي من مصادر غير بنكية

جدول رقم (38) : الدين الداخلي للحكومة (موازنة ومكفول)

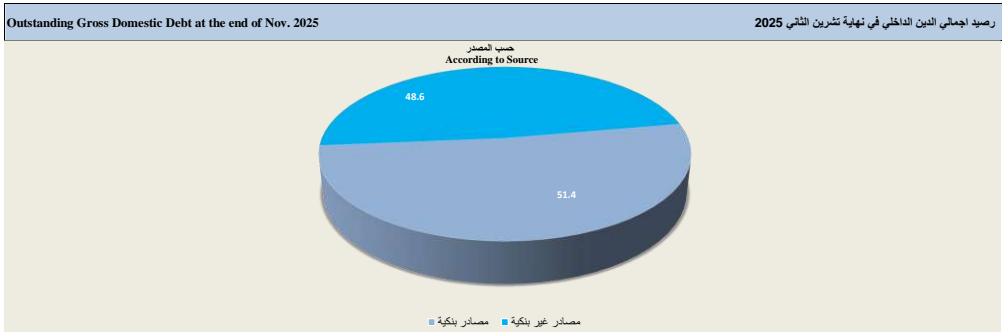
Table (38): GOVERNMENT DOMESTIC DEBT (BUDGETARY AND GUARANTEED)

جدول رقم (38) : الدين الداخلي للحكومة (موازنة ومكفول) (تابع)

Table (38): DOMESTIC DEBT (BUDGETARY AND GUARANTEED) (Cont.)

JD Million

	2025										2024		2021	2022	2023	2024	
	تشرين 2/Nov.	تشرين 1/Oct.	أيلول/Sep.	أب/Aug.	تموز/Jul.	حزيران/Jun.	ايار/May	نيسان/Apr.	آذار/Mar.	شباط/Feb.	كانون 2/Jan.	كانون 1/Dec.					
Domestic debt of Debt excluding the debt holding by SSIF	16,079.5	15,940.1	15,921.0	15,919.1	15,747.5	15,534.2	15,634.4	15,714.2	15,432.7	15,199.2	14,997.5	14,843.4	15,028.0	14,843.4	14,081.4	14,178.7	13,625.6
1-Budgetary	12,595.7	12,487.2	12,506.6	12,492.7	12,418.1	12,257.3	12,317.5	12,417.5	12,216.7	11,972.4	11,857.5	11,671.5	11,873.1	11,671.5	11,310.3	11,625.6	11,352.8
Treasury bills , bonds and advances	12,595.7	12,487.2	12,506.6	12,492.7	12,418.1	12,257.3	12,317.5	12,417.5	12,216.7	11,972.4	11,857.5	11,671.5	11,873.1	11,671.5	11,310.3	11,625.6	11,352.8
Held by the banking system	10,432.3	10,317.2	10,351.7	10,344.2	10,278.0	10,115.4	10,193.3	10,293.2	10,116.7	9,876.3	9,839.5	9,695.5	9,837.4	9,695.5	9,434.2	9,764.5	9,603.2
Held by nonbanks	2,163.4	2,170.0	2,155.0	2,148.6	2,140.1	2,141.9	2,124.1	2,124.3	2,100.1	2,096.2	2,018.0	1,976.1	2,035.6	1,976.1	1,876.1	1,861.1	1,749.6
2-Domestic guaranteed debt	3483.8	3452.9	3414.4	3426.4	3329.4	3276.9	3317.0	3296.7	3216.0	3226.7	3140.0	3171.9	3154.9	3,171.9	2,771.1	2,553.1	2,272.8
Government banks deposits/budgetary	2,156.5	2,153.1	2,251.2	2,187.1	2,205.3	2,093.8	2,873.1	3,211.1	2,428.0	1,814.0	1,966.5	1,906.1	1,731.4	1,906.1	1,784.6	2,226.9	1,502.9
1-Budgetary	1,970.4	1,968.2	2,042.1	1,974.9	1,983.4	1,874.1	2,647.4	2,979.9	2,194.4	1,598.2	1,782.1	1,708.0	1,534.1	1,708.0	1,575.3	2,036.1	1,349.9
Ministry of Finance deposits	-1,103.0	-1,304.8	-1,037.9	-1,221.7	-1,149.0	-1,165.7	-1,099.1	-760.3	-1,162.1	-1,171.7	-937.0	-1,036.5	-1,088.4	-1,036.5	-1,077.5	-734.7	-857.2
With Central Bank	-1,108.3	-1,309.9	-1,043.0	-1,226.8	-1,154.0	-1,170.8	-1,104.2	-765.5	-1,167.2	-1,176.8	-942.3	-1,041.7	-1,101.6	-1,041.7	-1,087.6	-745.9	-876.2
With commercial banks	5.3	5.1	5.1	5.1	5.1	5.0	5.2	5.1	5.1	5.2	5.3	5.1	13.2	5.1	10.1	11.2	19.0
Other ministries deposits	3,073.4	3,273.0	3,080.0	3,196.6	3,132.3	3,039.8	3,746.5	3,740.2	3,356.5	2,769.9	2,719.0	2,744.6	2,622.6	2,744.6	2,652.8	2,770.8	2,207.1
With Central Bank	1,492.7	1,690.9	1,490.4	1,680.8	1,579.7	1,564.5	2,279.9	2,296.2	1,937.9	1,458.7	1,403.1	1,470.2	1,338.5	1,470.2	1,481.0	1,639.5	1,277.7
With commercial banks	1,580.7	1,582.1	1,589.6	1,515.8	1,552.7	1,475.4	1,466.6	1,444.0	1,418.5	1,311.2	1,315.9	1,274.3	1,284.1	1,274.3	1,171.8	1,131.3	929.4
2-Own budget agencies	186.1	184.9	209.1	212.2	221.9	219.7	225.7	231.2	233.6	215.8	184.4	198.1	197.3	198.1	209.3	190.7	153.0
Net Debt excluding the debt holding by SSIF	13,923.0	13,787.0	13,669.9	13,732.0	13,542.2	13,440.5	12,761.4	12,503.1	13,004.7	13,385.2	13,031.0	12,937.3	13,296.6	12,937.3	12,296.9	11,951.8	12,122.6
Debt holding by Social Security Investment Fund (SSIF)	10,666.6	10,575.1	10,575.1	10,442.0	10,273.8	10,134.6	10,028.6	10,028.6	9,837.4	9,732.4	9,623.1	9,496.1	9,836.1	9,496.1	8,408.5	7,400.5	6,633.9



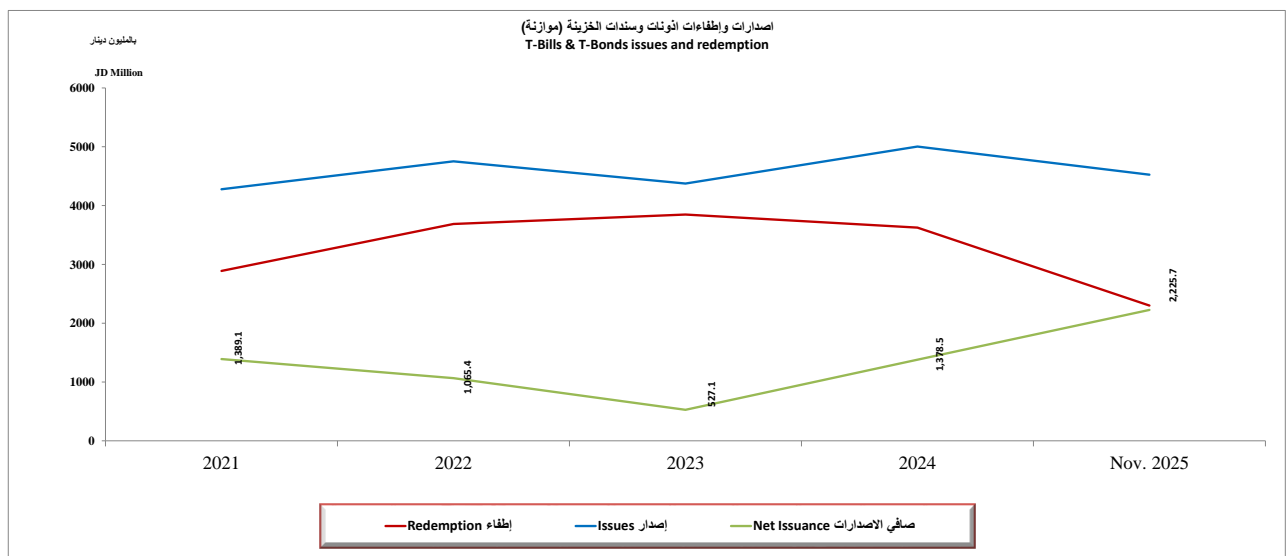
Memorandum Items	تشرين 2/ Nov.	2024	2023	2022	2021	بلود تذكيرية
	2025					
Net domestic debt excluding debt holding by SSIF	نسبة الى الناتج المحلي الاجمالي (%) In percent of GDP (%)					صافي الدين الداخلي باستثناء ما يحمله صندوق استثمار اموال الضمان الاجتماعي
	32.0	31.1	30.9	31.5	33.7	
	نسبة الى اجمالي الدين الداخلي (%) In percent of gross domestic debt (%)					
Treasury bills and bonds and advances	100.0	100.0	100.0	100.0	100.0	سندات واثرندات خزينة والسلف
Bank sources	51.4	53.4	53.5	56.5	57.7	الدين الداخلي من مصادر بنكية
Non-bank sources	48.6	46.6	46.5	43.5	42.3	الدين الداخلي من مصادر غير بنكية

جدول رقم (39) :حركة أدوات الدين الداخلي  
TABLE (39) :Domestic Debt Movement

Million JD

مليون دينار

	Nov. 2025	2024	2023	2022	2021	
<b>Treasury Bills</b>						<b>أدوات خزينة</b>
Issue	800.0	900.0	372.5	1,350.0	625.0	إصدار
Redemption	350.0	750.0	947.5	875.0	500.0	إطفاء
Interest	25.4	32.3	12.9	25.5	8.1	فوائد
<b>Treasury Bonds</b>						<b>سندات خزينة</b>
Issue*	3,725.7	4,103.5	4,002.1	3,401.4	3,652.1	إصدار
Redemption	1,950.0	2,875.0	2,900.0	2,811.0	2,388.0	إطفاء
Interest	1,225.5	1,149.9	958.4	888.3	895.2	فوائد
<b>Government Bonds</b>						<b>سندات حكومية</b>
Issue	0.0	0.0	0.0	0.0	0.0	إصدار
Redemption	0.0	0.0	0.0	0.0	0.0	إطفاء
Interest	0.0	0.0	0.0	0.0	0.0	فوائد
<b>Own Budget agencies Bonds</b>						<b>سندات مؤسسات مستقلة</b>
Issue	0.0	0.0	275.0	200.0	0.0	إصدار
Redemption	150.0	75.0	0.0	400.0	20.0	إطفاء
Interest	23.0	31.8	17.2	24.8	31.4	فوائد
<b>Other</b>						<b>أخرى</b>
Principal	0.0	0.0	0.0	0.0	0.0	أقساط
Interest	58.5	57.6	59.5	45.7	73.8	فوائد
<b>Total</b>						<b>الإجمالي</b>
Issue	4,525.7	5,003.5	4,649.6	4,951.4	4,277.1	إصدار
Redemption	2,450.0	3,700.0	3,847.5	4,086.0	2,908.0	إطفاء
Principal	0.0	0.0	0.0	0.0	0.0	أقساط
Interest	1,332.4	1,271.7	1,048.0	984.3	1,008.5	فوائد

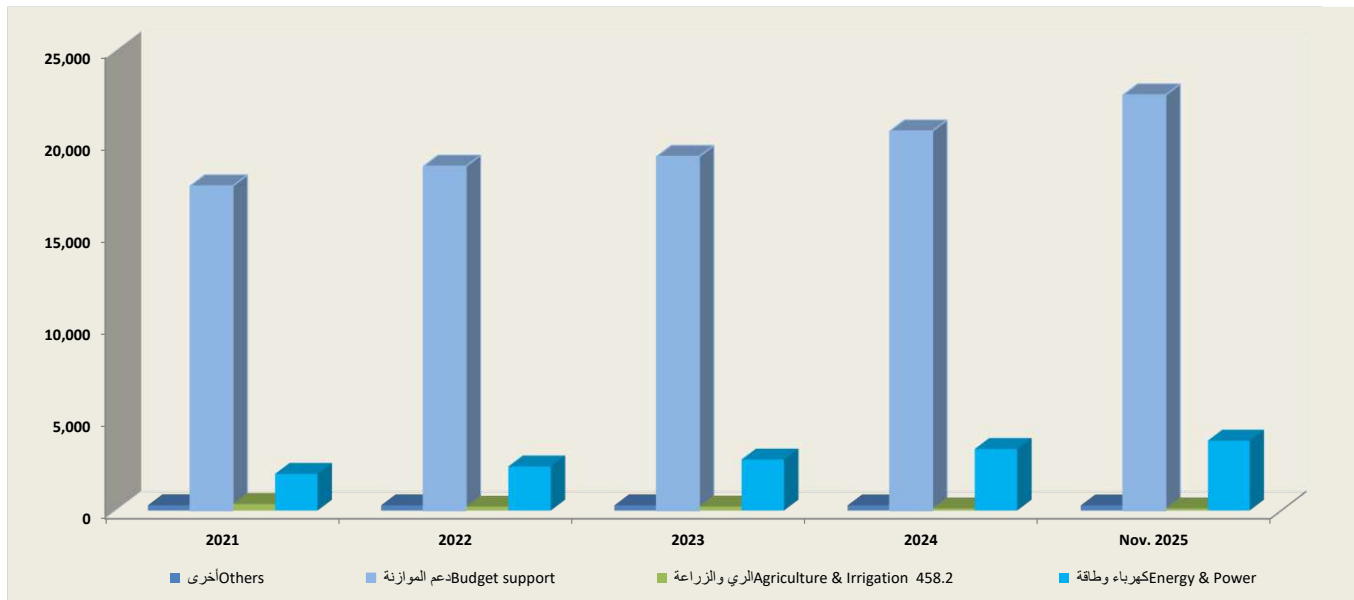


الرصيد القائم للدين الداخلي حسب القطاع الاقتصادي وحسب نوع الفائدة والدين المكفول حسب الجهة المستفيدة

Outsatnding of Domestic debt according to economic sector, interest type and the guaranteed debt by the Beneficiary

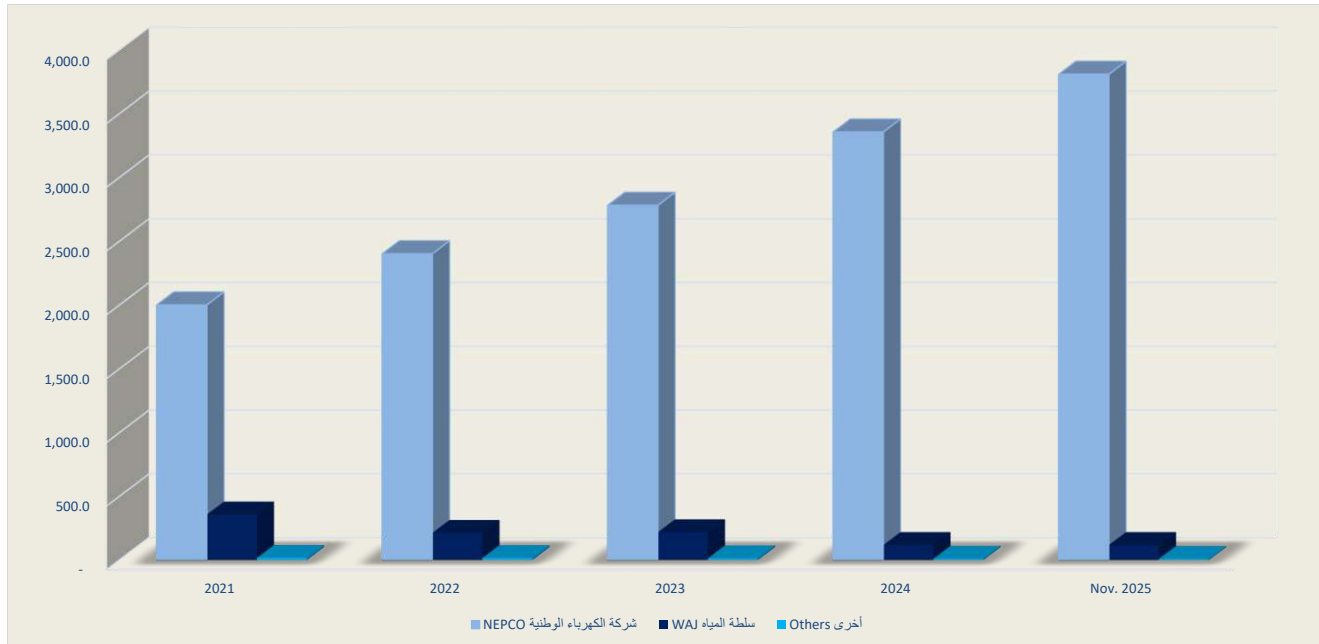
Domestic debt (Budgetary & Guaranteed) by economic sector

الدين الداخلي (موازنة ومكفول) حسب القطاع الاقتصادي



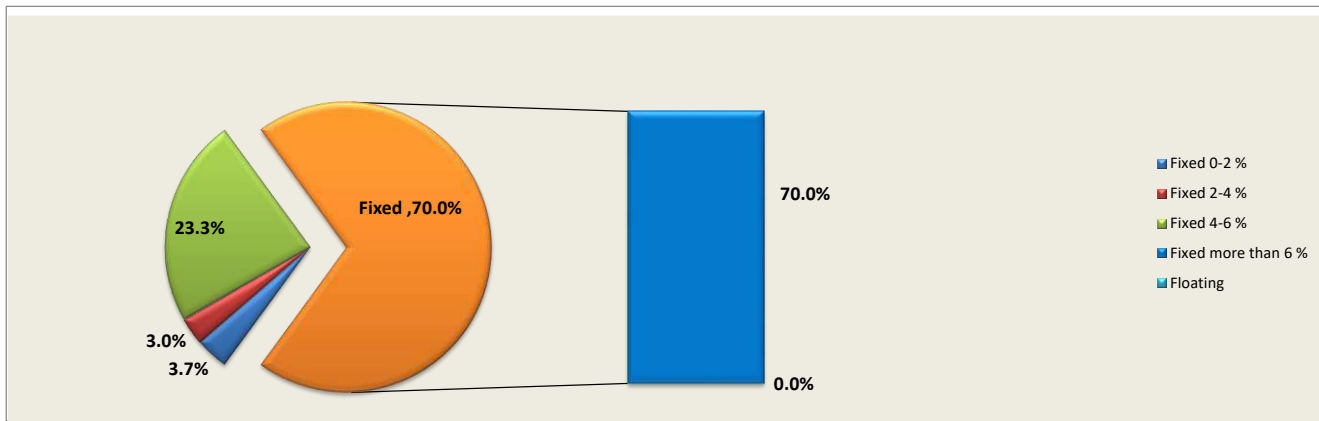
Domestic Guaranteed debt by beneficiary

الدين الداخلي المكفول حسب الجهة المستفيدة



Domestic debt (Budgetary & Guaranteed) by interest type end of Nov. 2025

الدين الداخلي (موازنة ومكفول) حسب نوع الفائدة نهاية تشرين ثاني 2025

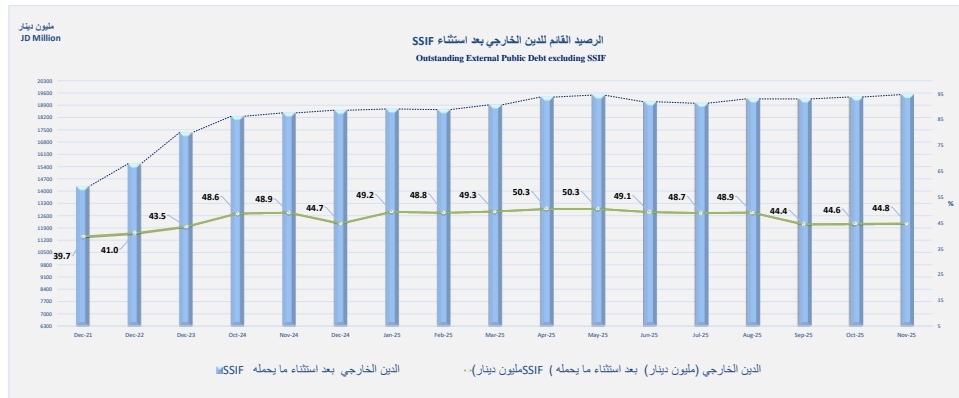


جدول رقم (40) : الرصيد القائم للدين الخارجي/ موازنة\*

Table (40): OUTSTANDING EXTERNAL DEBT / BUDGET\*

JD Million

	2025							2025				2024		2024	2023	2022	2021	
	تشرين2/	تشرين1/	أيلول	أب	تموز	حزيران	ايار	نيسان	آذار	شباط	كانون2/	كانون1/	تشرين2/					
	Nov.	Oct.	Sep.	Aug.	Jul.	Jun.	May	Apr.	Mar.	Feb.	Jan.	Dec.	Nov.					
External Debt excluding SSIF	19,504.9	19,367.5	19,260.0	19,259.6	19,014.3	19,099.3	19,476.4	19,363.3	18,916.9	18,649.6	18,682.7	18,613.7	18,462.8	18,613.7	17,346.4	15,567.8	14,287.0	الدين الخارجي بعد استثناء ما يحمله SSIF
1) Arab Countries	971.5	971.9	988.6	990.8	983.0	985.0	983.6	983.3	1,021.7	804.5	807.2	786.9	788.3	786.9	601.8	580.4	374.9	1) دول عربية
A. Bilateral Loans	0.0	0.0	0.0	0.0	0.0	0.0	0.0	0.0	0.0	0.0	0.0	0.0	0.0	0.0	0.0	0.0	0.0	أ. القروض الثنائية
B. Arab Funds	971.5	971.9	988.6	990.8	983.0	985.0	983.6	983.3	1,021.7	804.5	807.2	786.9	788.3	786.9	601.8	580.4	374.9	ب. الصناديق العربية
2) Industrial Countries	2,509.3	2,563.8	2,617.2	2,607.9	2,568.3	2,628.6	2,518.4	2,560.7	2,430.6	2,399.0	2,377.1	2,364.4	2,300.0	2,364.4	2,434.2	2,221.4	2,279.3	2) دول صناعية
A.Bilateral Loans, of Which:	2,507.6	2,562.1	2,615.5	2,606.2	2,566.6	2,626.9	2,516.3	2,558.6	2,428.6	2,397.1	2,375.2	2,362.5	2,297.6	2,362.5	2,430.7	2,216.3	2,272.8	أ. قروض ثنائية ، منها:
Germany	778.0	800.8	813.3	803.2	786.9	803.1	709.0	727.8	684.4	662.2	657.9	653.9	677.9	653.9	676.5	553.1	614.4	ألمانيا
France	796.1	807.0	824.9	816.5	802.9	822.9	805.9	820.0	768.9	755.7	754.7	757.3	719.0	757.3	771.5	764.3	705.9	فرنسا
Japan	758.0	777.4	798.2	807.7	799.8	819.1	823.7	832.8	805.2	806.1	789.9	777.6	723.7	777.6	786.9	780.8	822.4	اليابان
United States	15.7	16.2	16.2	16.2	16.6	17.2	17.2	17.2	17.2	17.2	17.2	17.2	17.7	17.2	19.7	22.2	25.3	الولايات المتحدة
B.Export Credit Guarantees, of Which:	1.7	1.7	1.7	1.7	1.7	1.7	2.1	2.1	2.0	1.9	1.9	2.0	2.5	2.0	3.5	5.0	6.4	ب. قروض تصديرية منها :
3) Other Countries	142.8	144.9	145.7	146.9	146.9	149.7	145.6	143.4	142.4	143.9	144.2	144.9	148.3	144.9	159.5	169.0	185.4	3) دول أخرى
4) Foreign Banks & Companies	0.0	0.0	0.0	0.0	0.0	0.0	0.0	0.0	0.0	0.0	0.0	0.0	0.0	0.0	0.0	248.5	0.0	4) مصارف وشركات أجنبية
5) Multilateral Insts.,of Which:	8,296.5	8,295.1	8,273.3	8,112.1	8,056.1	8,088.9	7,868.5	7,650.4	7,509.4	7,489.3	7,541.4	7,516.3	7,413.5	7,516.3	6,551.5	5,869.4	5,185.8	5) مؤسسات القيمة دولية ، منها:
IMF	1,676.7	1,676.5	1,692.0	1,800.1	1,786.2	1,811.3	1,706.8	1,750.8	1,713.5	1,697.9	1,728.8	1,729.2	1,655.1	1,729.2	1,640.4	1,699.0	1,085.0	صندوق النقد الدولي
IBRD& IDA	4,271.3	4,296.4	4,296.5	4,289.5	4,239.4	4,203.3	4,126.3	3,857.1	3,854.6	3,856.3	3,853.8	3,836.6	3,812.8	3,836.6	3,163.2	2,816.5	2,640.8	البنك الدولي للإنشاء والتعمير و مؤسسة الائتم الدولية
European Investment Bank	234.2	234.0	236.6	236.1	235.2	237.6	234.3	226.0	221.5	219.1	131.4	88.3	210.8	88.3	108.3	110.9	117.9	بنك الاستثمار الأوروبي
Islamic Development Bank	256.3	224.0	204.7	194.3	197.1	197.5	197.5	198.0	198.7	198.4	199.4	219.5	198.2	219.5	202.0	75.4	81.4	البنك الإسلامي للتنمية
Arab Monetary Fund	181.1	197.7	187.8	146.9	172.8	189.5	184.3	197.3	152.9	168.8	195.0	189.1	194.3	189.1	188.6	201.0	284.1	صندوق النقد العربي
AFESD	166.9	168.7	136.9	140.9	136.4	138.9	138.8	140.7	140.4	145.9	144.5	145.8	146.6	145.8	146.6	142.5	152.0	الصندوق العربي للإئام الاقتصادي والاجتماعي
6) Governments Bonds	7,584.9	7,392.0	7,235.3	7,401.9	7,260.1	7,247.2	7,960.3	8,025.5	7,812.8	7,812.8	7,812.8	7,801.1	7,812.8	7,801.1	7,599.5	6,479.1	6,261.7	6) سندات حكومية
Debt holding by Social Security Investment Fund (SSIF)	509.1	509.1	509.1	509.1	509.1	519.9	519.3	487.4	487.4	487.4	487.4	487.4	487.4	487.4	483.9	422.1	369.7	دين يحمله صندوق استثمار اموال الضمان الاجتماعي SSIF



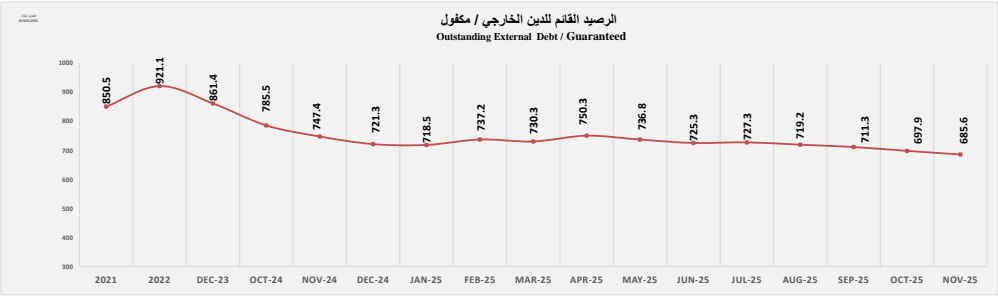
Memorandum Items	تشرين 2/ Nov.	2024	2023	2022	2021	بنود تكميلية
	2025					
	نسبة من الناتج المحلي الاجمالي (%) In Percentage of GDP					
External debt / budget excluding SSIF	44.8	44.7	43.5	41.0	39.7	الرصيد القائم للدين الخارجي بعد استثناء SSIF
	نسبة الى الرصيد القائم للدين العام الخارجي / موازنة					
	In percent of external public debt / budget					
Arab Countries	4.9	4.1	3.4	3.6	2.6	دول عربية
Germany	3.9	3.4	3.8	3.5	4.2	ألمانيا
France	4.0	4.0	4.3	4.8	4.8	فرنسا
Japan	3.8	4.1	4.4	4.9	5.6	اليابان
United States	0.1	0.1	0.1	0.1	0.2	الولايات المتحدة
Multilateral Institutions	41.5	39.3	36.7	36.7	35.4	مؤسسات اقليمية ودولية
Governments Bonds	40.4	43.4	45.3	43.2	45.2	سندات حكومية
Others	2.2	1.6	1.9	3.2	2.0	أخرى

جدول رقم (41) : الرصيد القائم للدين الخارجي المكفول (تابع)

Table (41): OUTSTANDING EXTERNAL GUARANTEED DEBT(Cont.)

JD Million

	2025											2024		2024	2023	2022	2021	
	تشرين/2	تشرين/1	أيلول	أب	تموز	حزيران	ايار	نيسان	آذار	شباط	كانون/2	كانون/1	تشرين/2					
	Nov.	Oct.	Sep.	Aug.	Jul.	Jun.	May	Apr.	Mar.	Feb.	Jan.	Dec.	Nov.					
1) Arab Countries	32.4	32.4	33.6	33.9	33.6	33.6	34.4	34.3	35.5	35.4	35.4	35.4	36.2	35.4	39.3	43.0	47.2	1) دول عربية
2) Industrial Countries	0.0	0.0	0.0	0.0	0.0	0.0	0.0	0.0	0.0	0.0	0.0	0.0	0.0	0.0	0.0	0.0	0.0	2) دول صناعية
3) Foreign Banks & Companies	325.8	325.8	337.5	340.9	350.9	340.3	350.8	350.8	331.7	335.1	316.8	316.3	339.0	316.3	417.3	423.4	304.7	3) مصارف وشركات اجنبية
4) Multilateral Insts.,of Which:	327.4	339.7	340.2	344.4	342.8	351.4	351.6	365.3	363.2	366.7	366.3	369.6	372.3	369.6	404.8	454.7	498.6	4) مؤسسات اقليمية ودولية منها:
IBRD	0.0	0.0	0.0	0.3	0.3	0.3	0.3	0.3	0.3	0.7	0.7	0.7	0.7	0.7	1.4	2.0	2.7	البنك الدولي للتنشاء والتعمير
European Investment Bank	0.0	0.0	0.0	0.0	0.0	0.0	0.0	0.0	0.0	0.0	0.0	0.0	0.0	0.0	0.0	0.0	0.0	بنك الاستثمار الاوروي
Islamic Development Bank	6.2	6.2	6.2	6.2	6.1	7.9	8.0	8.0	7.8	7.7	7.7	9.2	9.5	9.2	13.1	16.1	20.2	البنك الاسلامي للتنمية
AFESD	165.5	167.0	167.5	170.7	169.2	176.1	176.4	177.9	176.8	179.7	180.2	183.3	185.9	183.3	204.4	226.9	254.0	الصندوق العربي للانماء الاقتصادي والاجتماعي
5) Bonds	0.0	0.0	0.0	0.0	0.0	0.0	0.0	0.0	0.0	0.0	0.0	0.0	0.0	0.0	0.0	0.0	0.0	5) المنسندات
Total	685.6	697.9	711.3	719.2	727.3	725.3	736.8	750.3	730.3	737.2	718.5	721.3	747.4	721.3	861.4	921.1	850.5	المجموع



جدول رقم (41) : الرصيد القائم للدين الخارجي المكفول

Table (41): OUTSTANDING EXTERNAL GUARANTEED DEBT

مليون دينار

Memorandum Items	تشرين/2 Nov.	2024	2023	2022	2021	بنود تذكيرية
	2025					
	نسبة من الناتج المحلي الاجمالي(%) As a percent of GDP(%)					
External debt/guaranteed	1.6	1.7	2.2	2.4	2.4	الرصيد القائم للدين الخارجي / المكفول
	نسبة الى الرصيد القائم للدين العام الخارجي / المكفول As percent of external public debt / guaranteed					
Arabic Countries	4.7	4.9	4.6	4.7	5.5	دول عربية
Foreign Banks & Companies	47.5	43.8	48.4	46.0	35.8	مصارف وشركات اجنبية
Multilateral Institutions	47.7	51.2	47.0	49.4	58.6	مؤسسات اقليمية ودولية
Bonds	0.0	0.0	0.0	0.0	0.0	السندات

جدول رقم (42) : الرصيد القام للدين الخارجي (موازنة ومكفول)

Table (42): OUTSTANDING EXTERNAL DEBT (BUDGET AND GUARANTEED)

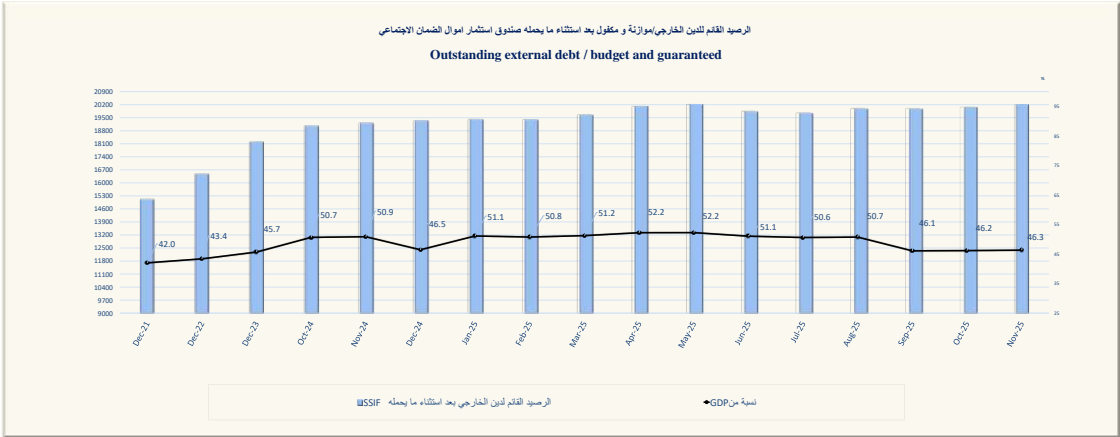
ملليون دينار

جدول رقم (42) : الرصيد القام للدين الخارجي (موازنة ومكفول) (تابع)

Table (42): OUTSTANDING EXTERNAL DEBT (BUDGET AND GUARANTEED)(Cont.)

JD Million

	2025											2024		2024	2023	2022	2021	
	تشرين 2/	تشرين 1/	أيلول	أب	تموز	حزيران	أيار	نيسان	آذار	شباط	كانون 2/	كانون 1/	تشرين 2/					
	Nov.	Oct.	Sep.	Aug.	Jul.	Jun.	May	Apr.	Mar.	Feb.	Jan.	Dec.	Nov.					
External Debt excluding SSIF	20,190.5	20,065.4	19,971.3	19,978.8	19,741.6	19,824.6	20,213.2	20,113.7	19,647.3	19,386.7	19,401.2	19,335.0	19,210.3	19,335.0	18,207.9	16,488.9	15,137.5	الدين الخارجي (مليون دينار) بعد استثناء ما يحمله SSIF
1) Arab Countries	1,003.9	1,004.3	1,022.2	1,024.8	1,016.5	1,018.6	1,017.9	1,017.6	1,057.1	839.9	842.6	822.3	824.4	822.3	641.2	623.4	422.0	1) دول عربية
A. Bilateral Loans	0.0	0.0	0.0	0.0	0.0	0.0	0.0	0.0	0.0	0.0	0.0	0.0	0.0	0.0	0.0	0.0	0.0	أ. القروض الثنائية
B. Arab Funds	1,003.9	1,004.3	1,022.2	1,024.8	1,016.5	1,018.6	1,017.9	1,017.6	1,057.1	839.9	842.6	822.3	824.4	822.3	641.2	623.4	422.0	ب. الصناديق العربية
2) Industrial Countries	2,509.3	2,563.8	2,617.2	2,607.9	2,568.3	2,628.6	2,518.4	2,560.7	2,430.6	2,399.0	2,377.1	2,364.4	2,300.0	2,364.4	2,434.2	2,221.4	2,279.3	2) دول صناعية
A. Bilateral Loans, of Which:	2,507.6	2,562.1	2,615.5	2,606.2	2,566.6	2,626.9	2,516.3	2,558.6	2,428.6	2,397.1	2,375.2	2,362.5	2,297.6	2,362.5	2,430.7	2,216.3	2,272.8	أ. قروض ثنائية ، منها:
Germany	778.0	800.8	813.3	803.2	786.9	803.1	709.0	727.8	684.4	662.2	657.9	653.9	677.9	653.9	676.5	553.1	614.4	ألمانيا
France	796.1	807.0	871.8	816.5	802.9	822.9	805.9	820.0	768.9	755.7	754.7	757.3	719.0	757.3	771.5	764.3	705.9	فرنسا
Japan	758.0	777.4	798.2	807.7	799.8	819.1	823.7	832.8	805.2	806.1	789.9	777.6	723.7	777.6	786.9	780.8	822.4	اليابان
United States	15.7	16.2	16.2	16.2	16.6	17.2	17.2	17.2	17.2	17.2	17.2	17.2	17.7	17.2	19.7	22.2	25.3	الولايات المتحدة
B. Export Credit Guarantees, of Which:	1.7	1.7	1.7	1.7	1.7	1.7	2.1	2.1	2.0	1.9	1.9	2.0	2.5	2.0	3.5	5.0	6.4	ب. قروض تصديرية ، منها :
3) Other Countries	142.8	144.9	145.7	146.9	146.9	149.7	145.6	143.4	142.4	143.9	144.2	144.9	148.3	144.9	159.5	169.0	185.4	3) دول أخرى
4) Foreign Banks & Companies	325.8	325.8	337.5	340.9	350.9	340.3	350.8	350.8	331.7	335.1	316.8	316.3	339.0	316.3	417.3	671.9	304.7	4) مصارف وشركات أجنبية
5) Multilateral Institutions, of Which:	8,623.8	8,634.8	8,613.5	8,456.5	8,398.9	8,440.3	8,220.2	8,015.7	7,872.6	7,856.0	7,907.7	7,885.9	7,785.7	7,885.9	6,956.2	6,324.2	5,684.3	5) مؤسسات إقليمية ودولية، منها:
IMF	1,676.7	1,676.5	1,692.0	1,800.1	1,786.2	1,811.3	1,706.8	1,750.8	1,713.5	1,697.9	1,728.8	1,729.2	1,655.1	1,729.2	1,640.4	1,699.0	1,085.0	صندوق النقد الدولي
IBRD&IDA	4,271.3	4,296.4	4,296.5	4,289.9	4,239.7	4,203.7	4,126.7	3,857.4	3,854.9	3,856.9	3,854.4	3,837.2	3,813.5	3,837.2	3,164.6	2,818.5	2,643.5	البنك الدولي ومؤسسة الإئماء الدولية
European Investment Bank	234.2	234.0	236.6	236.1	235.2	237.6	234.3	226.0	221.5	219.1	219.8	219.5	210.8	219.5	108.3	110.9	117.9	بنك الاستثمار الأوروبي
Islamic Development Bank	262.5	230.2	211.0	200.5	203.3	205.3	205.5	206.0	206.5	206.1	207.1	208.4	207.6	208.4	215.1	91.5	101.6	البنك الإسلامي للتنمية
Arab Monetary Fund	181.1	197.7	187.8	146.9	172.8	189.5	184.3	197.3	152.9	168.8	195.0	189.1	194.3	189.1	188.6	201.0	284.1	صندوق النقد العربي
AFESD	332.4	335.7	304.3	311.6	305.6	315.0	315.1	318.7	317.2	325.6	324.6	329.0	332.6	329.0	351.1	369.4	405.9	الصندوق العربي للإئماء الاقتصادي والاجتماعي
6) Bonds	0.0	0.0	0.0	0.0	0.0	0.0	0.0	0.0	0.0	0.0	0.0	0.0	0.0	0.0	0.0	0.0	0.0	6) السندات
7) Government Bonds	7,584.9	7,392.0	7,235.3	7,401.9	7,260.1	7,247.2	7,960.3	8,025.5	7,812.8	7,812.8	7,812.8	7,801.1	7,812.8	7,801.1	7,599.5	6,479.1	6,261.7	7) سندات حكومية
Debt holding by Social Security Investment Fund SSIF	509.1	509.1	509.1	509.1	509.1	519.9	519.3	487.4	487.4	487.4	487.4	487.4	487.4	487.4	483.9	422.1	369.7	دين يحمله صندوق استثمار أموال الضمان الاجتماعيSSIF



Memorandum Items	تشرين 2/	2024	2023	2022	2021	بنود تكميلية
	Nov.					
	2025					
	نسبة من الناتج المحلي الإجمالي(%)					
In percent of GDP(%)						
Outstanding External debt Excluding SSIF	46.3	46.5	45.7	43.4	42.0	الرصيد القابل للتقيد للدين الخارجي بعد استثناء اموال SSIF
	نسبة من اجمالي الدين الخارجي (%)					
	In percent of Gross External Debt(%)					
Arab Countries	4.8	4.1	3.4	3.7	2.7	دول عربية
Germany	3.8	3.3	3.6	3.3	4.0	ألمانيا
France	3.8	3.8	4.1	4.5	4.6	فرنسا
Japan	3.7	3.9	4.2	4.6	5.3	اليابان
United States	0.1	0.1	0.1	0.1	0.2	الولايات المتحدة
Multilateral Institutions	41.7	39.8	37.2	37.4	36.7	مؤسسات القومية ودولية
Bonds and Government Bonds	39.1	41.8	43.2	40.8	42.8	السندات والسندات الحكومية
Others	3.0	3.1	4.0	5.6	3.9	أخرى

جدول رقم (43) : خدمة الدين الخارجي / موازنة  
TABLE (43): EXTERNAL DEBT SERVICE / BUDGET

JD Million

مليون دينار

على الاساس النقدي				
Cash basis				
المجموع *	فوائد	اقساط		
Total*	Interest	Principal		
1,775.9	426.3	1,349.6	2021	
2,702.3	468.1	2,234.2	2022	
3,018.8	672.2	2346.7	2023	
2,221.7	838.3	1383.5	2024	
			2024	
204.0	64.2	139.8	November	تشرين ثاني
120.8	36.9	83.8	December	كانون اول
			2025	
163.4	137.4	26.0	January	كانون ثاني
123.0	49.8	73.2	February	شباط
70.2	22.0	48.2	March	اذار
168.1	114.0	54.1	April	نيسان
470.9	108.3	362.6	May	ايار
934.9	30.0	904.9	June	حزيران
443.4	127.5	315.9	July	تموز
90.3	48.4	42.0	August	آب
298.2	22.5	275.7	September	أيلول
393.1	102.4	290.7	October	تشرين اول
581.1	81.3	499.8	November	تشرين ثاني
			Jan.-Nov.	كانون/2- تشرين ثاني
2,101.0	801.3	1,299.6	2024	
3,736.6	843.6	2,893.0	2025	

\* Totals are rounded .

\*المجموع لا قرب منزلة عشرية .

Memorandum Items	2024	2023	2022	2021	بنود تذكيرية
External debt service/budget:	نسبة الى الناتج المحلي الاجمالي % In percent of GDP%				خدمة الدين الخارجي / موازنة:
Commitment basis	5.3	7.6	7.1	4.9	على أساس الاستحقاق:
Cash basis of which:	5.3	7.6	7.1	4.9	على الأساس النقدي منه:
External debt service for SSIF	0.07	0.06	0.06	0.06	خدمة الدين الخارجي لـ SSIF
	نسبة من صادرات السلع والخدمات باستثناء خدمات عوامل الانتاج (%) As percent of exports of goods & non-factor services				
Commitment basis	13.8	19.1	18.3	18.0	على أساس الاستحقاق
Cash basis	13.8	19.1	18.3	18.0	على الأساس النقدي



جدول رقم (44) : خدمة الدين الخارجي المكفول\*

Table (44): EXTERNAL GUARANTEED DEBT SERVICE\*

JD Million

مليون دينار

على الاساس النقدي			
Cash basis			
المجموع **	فوائد	اقساط	
Total**	Interest	Principal	
53.7	16.2	37.5	2021
100.9	28.0	72.9	2022
142.6	32.9	109.7	2023
214.9	39.1	175.8	2024
			2024
49.4	8.7	40.6	تشرين ثاني November
30.3	5.2	25.1	كانون اول December
			2025
6.3	1.5	4.8	كانون ثاني January
3.3	0.4	2.9	شباط February
9.8	2.0	7.8	اذار March
20.6	3.0	17.6	نيسان April
16.8	3.3	13.5	ايار May
36.3	6.1	30.2	حزيران June
9.0	2.2	6.9	تموز July
11.4	1.4	10.0	آب August
9.8	1.9	7.9	أيلول September
15.6	2.8	12.8	تشرين اول October
16.8	3.3	13.5	تشرين ثاني November
			كانون/2-تشرين ثاني Jan.-Nov.
184.7	33.9	150.8	2024
155.8	27.8	128.0	2025

\*\* Totals are rounded .

\*\* المجموع لا قرب منزلة عشرية .

جدول رقم (45) : خدمة الدين الخارجي (موازنة ومكفول)\*

Table (45): EXTERNAL DEBT SERVICE (BUDGET AND GUARANTEED)\*

JD Million

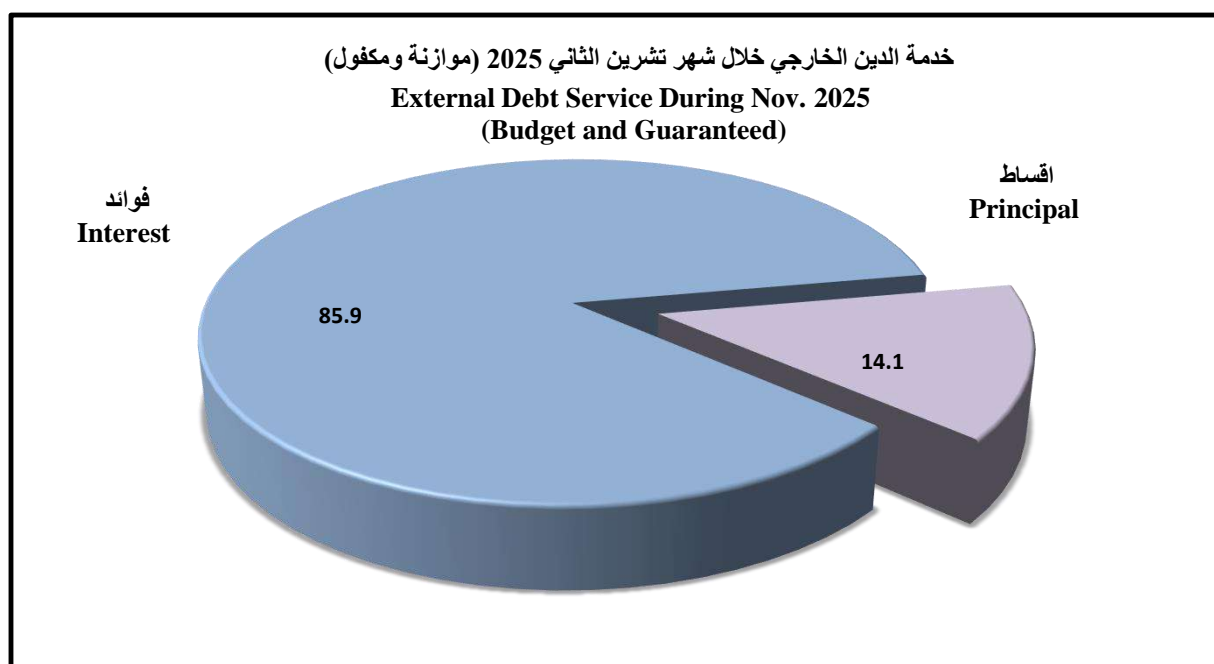
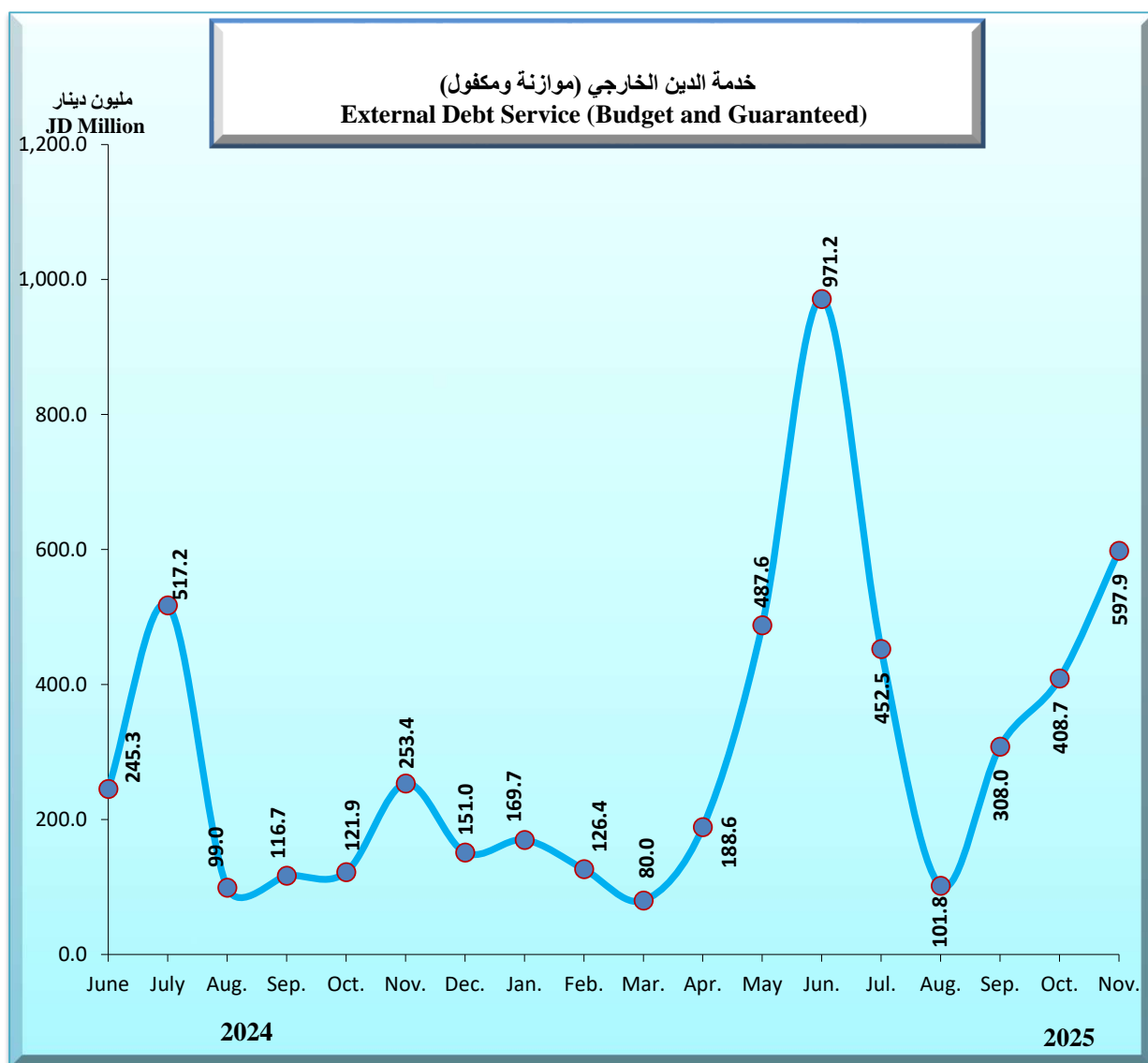
مليون دينار

على الأساس النقدي				
Cash basis				
المجموع *	فوائد	اقساط		
Total*	Interest	Principal		
1,829.6	442.5	1,387.1	2021	
2,803.2	496.1	2,307.1	2022	
3161.4	705.1	2456.3	2023	
2436.7	877.4	1559.3	2024	
			2024	
253.4	73.0	180.4	November	تشرين ثاني
151.0	42.2	108.9	December	كانون اول
			2025	
169.8	138.9	30.8	Jan.	كانون/2
126.3	50.2	76.1	February	شباط
80.0	24.0	56.0	March	اذار
188.6	117.0	71.6	April	نيسان
487.7	111.6	376.0	May	ايار
971.2	36.1	935.1	June	حزيران
452.5	129.8	322.8	July	تموز
101.8	49.8	52.0	August	آب
308.0	24.4	283.6	September	أيلول
408.7	105.1	303.6	October	تشرين أول
597.9	84.6	513.3	November	تشرين ثاني
			Jan.-Nov.	كانون/2- تشرين ثاني
2,285.6	835.2	1,450.4	2024	
3,892.5	871.5	3,021.0	2025	

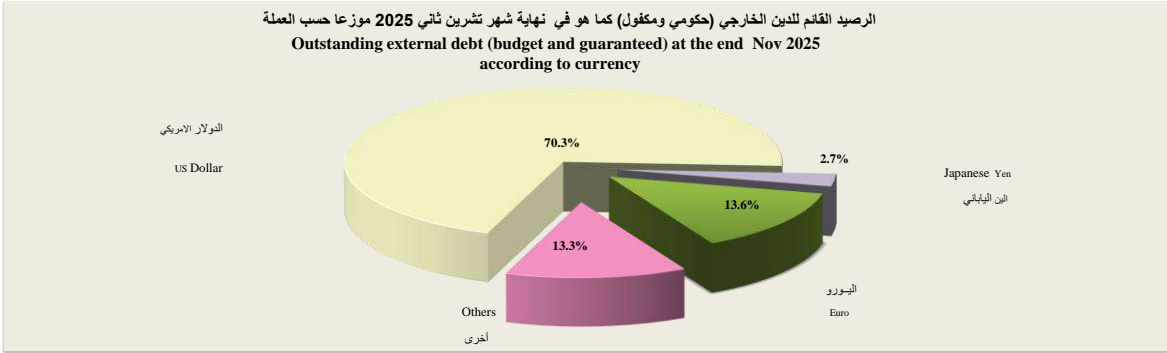
\* Totals are rounded .

\* المجموع لأقرب منزلة عشرية .

Memorandum Items	2024	2023	2022	2021	بنود تذكيرية
	نسبة من الناتج المحلي الاجمالي (%)				
External debt service	In percent of GDP				خدمة الدين الخارجي
Cash basis	5.9	7.9	7.4	5.1	على الأساس النقدي
	نسبة من صادرات السلع والخدمات باستثناء خدمات عوامل الانتاج (%)				
	As percent of exports of goods & non-factor services				
Cash basis	15.1	20.0	19.0	18.6	على الأساس النقدي



جدول رقم (46) : الرصيد القائم للدين الخارجي (موازنة ومكفول) موزّعا حسب العملة (تابع)														جدول رقم (46) : الرصيد القائم للدين الخارجي (موازنة ومكفول) موزّعا حسب العملة				
Table (46): OUTSTANDING EXTERNAL DEBT (BUDGET AND GUARANTEED)														Table (46): OUTSTANDING EXTERNAL DEBT (BUDGET AND GUARANTEED)				
ACCORDING TO CURRENCY (Cont.)														ACCORDING TO CURRENCY				
In Million unit														بمليون وحدة				
	2025											2024		2024	2023	2022	2021	
	تشرين/2	تشرين/1	أيلول	أب	تموز	حزيران	مايار	نيسان	أذار	شباط	كانون/2	كانون/1	تشرين/2					
	Nov.	Oct.	Sep.	Aug.	Jul.	Jun.	May	Apr.	Mar.	Feb.	Jan.	Dec.	Nov.					
US Dollar (USD)	20,640.5	20,399.8	20,273.0	20,442.0	20,224.4	20,176.1	21,074.7	20,764.8	20,445.5	20,184.4	20,192.2	20,163.5	20,120.5	20,135.1	18,559.1	16,538.1	15,176.2	دولار امريكي
Evaluated In JD	14,634.1	14,463.5	14,373.5	14,493.4	14,339.1	14,304.9	14,942.0	14,722.2	14,495.8	14,310.8	14,316.2	14,295.9	14,265.4	14,275.8	13,177.0	11,742.1	10,775.1	مقيم بالدينار الاردني
Japanese Yen (JPY)	121,562.8	122,689.0	122,951.7	123,276.0	123,694.2	123,838.7	124,044.4	124,692.4	124,955.0	125,279.3	125,697.6	125,842.0	110,199.7	125,842.0	114,783.4	106,114.0	97,444.7	الين الياباني
Evaluated In JD	551.2	564.9	585.7	595.2	587.3	606.6	611.3	620.3	592.7	593.7	577.5	565.4	511.2	565.4	574.1	568.0	609.6	مقيم بالدينار الاردني
Euro (EUR)	3,385.9	3,420.2	3,420.1	3,157.2	3,153.5	3,156.1	3,078.0	3,111.5	3,083.0	3,080.7	3,074.8	3,074.1	3,030.1	3,074.1	2,871.5	2,504.9	2,378.3	اليورو
Evaluated In JD	2,779.2	2,801.8	2,847.0	2,609.6	2,559.2	2,622.6	2,474.6	2,508.9	2,343.1	2,274.0	2,265.7	2,262.0	2,262.4	2,262.0	2,246.7	1,889.1	1,921.9	مقيم بالدينار الاردني
Pound Sterling (GBP)	0.0	0.0	0.0	0.0	0.0	0.0	0.0	0.0	0.0	0.0	0.0	0.0	0.0	0.0	0.0	0.0	0.0	جنيه استرليني
Evaluated In JD	0.0	0.0	0.0	0.0	0.0	0.0	0.0	0.0	0.0	0.0	0.0	0.0	0.0	0.0	0.0	0.0	0.0	مقيم بالدينار الاردني
SDR	1,859.8	1,863.5	1,830.6	1,942.7	1,948.2	1,953.4	1,873.5	1,919.9	1,920.2	1,929.0	1,970.9	1,976.1	1,885.7	1,976.1	1,852.1	1,946.2	1,291.4	وحدة حقوق السحب الخاصة
Evaluated In JD	1,791.4	1,794.7	1,779.4	1,885.1	1,871.5	1,902.9	1,802.1	1,846.0	1,807.0	1,790.2	1,821.9	1,827.1	1,756.6	1,827.1	1,764.3	1,839.0	1,283.3	مقيم بالدينار الاردني
Saudi Riyal (SAR)	892.8	892.8	898.9	908.7	896.5	896.5	898.1	898.1	904.2	914.1	926.1	910.9	914.7	910.9	941.8	953.9	982.7	الريال السعودي
Evaluated In JD	168.8	168.6	170.0	173.6	169.5	169.5	170.1	169.8	170.9	172.3	174.9	172.1	172.9	172.1	178.7	180.5	187.5	مقيم بالدينار الاردني
Kuwaiti Dinar (KWD)	277.9	279.4	254.0	256.4	255.8	258.3	258.9	260.1	259.4	259.9	259.6	254.4	255.2	254.4	254.7	252.3	256.0	الدينار الكويتي
Evaluated In JD	643.9	647.7	590.4	595.0	588.3	599.8	598.7	602.2	596.5	595.6	596.5	584.0	588.2	584.0	589.4	585.2	604.6	مقيم بالدينار الاردني
Other currencies (evaluated In JD)	131.1	133.3	134.5	136.2	135.9	138.2	133.9	131.7	128.7	135.8	135.9	115.7	140.9	115.7	161.5	107.2	125.2	عملات اخرى (مقيمة بالدينار الاردني)
Total (evaluated In JD)	20,699.6	20,574.5	20,480.4	20,487.9	20,250.7	20,344.5	20,732.5	20,601.1	20,134.7	19,872.4	19,888.6	19,822.4	19,697.7	19,802.3	18,691.7	16,911.0	15,507.2	المجموع ( مقيم بالدينار الاردني)



Memorandum Items	تشرين/2	2024	2023	2022	2021	بنود تكميلية
	Nov.					
	2025	نسبة من الاجمالي (%)				
In Percent of Total (%)						
US Dollar (USD)	70.3	72.1	70.5	69.4	69.5	دولار امريكي
Japanese Yen (JPY)	2.7	2.9	3.1	3.4	3.9	الين الياباني
Euro (EUR)	13.6	11.4	12.0	11.2	12.4	اليورو
Pound Sterling (GBP)	0.0	0.0	0.0	0.0	0.0	جنيه استرليني
SDR	8.7	9.2	9.4	10.9	8.3	وحدة حقوق السحب الخاصة
Kuwaiti Dinar (KWD)	3.1	2.9	3.2	3.5	3.9	الدينار الكويتي
Others	1.5	1.5	1.8	1.7	2.0	اخرى

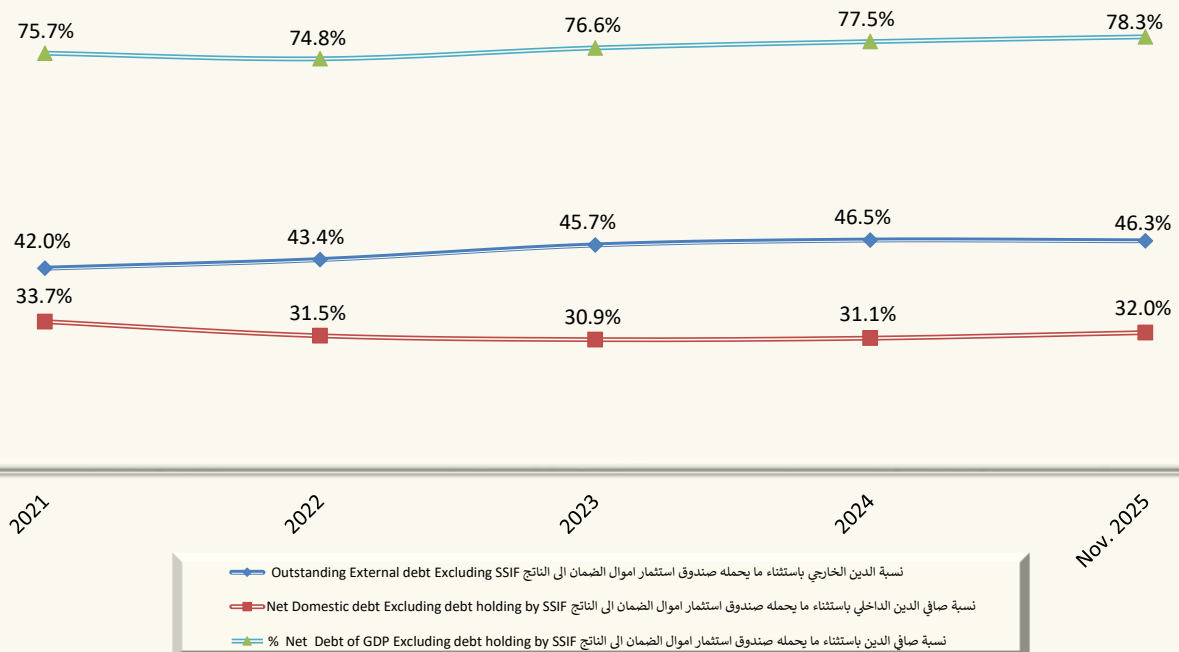
الرصيد القائم للدين بالمليون دينار ونسبة الى الناتج المحلي الاجمالي

Outsatnding of Central Government Debt according to economic sector, interest type and the guaranteed debt by the Beneficiary

Debt outstanding in million JD (Nov. 2025)



% In percent of GDP (Nov. 2025)

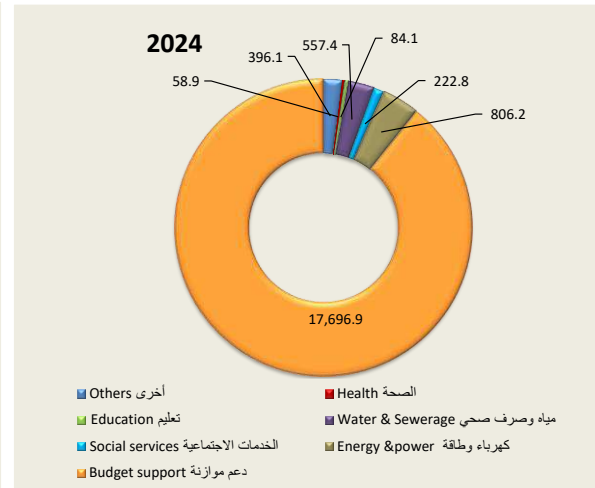
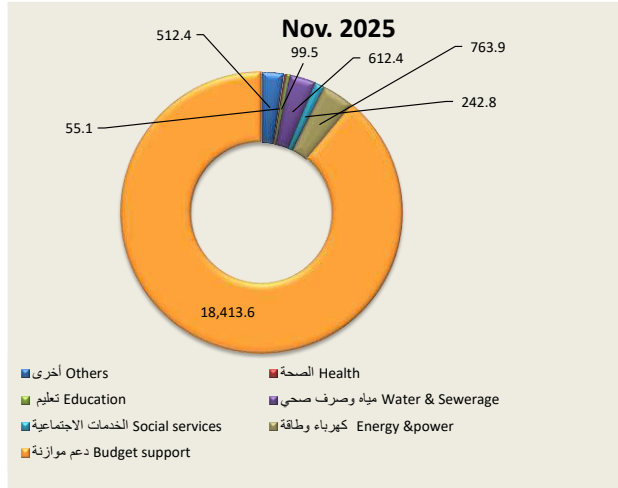


الرصيد القائم للدين الخارجي حسب القطاع الاقتصادي ونوع الفائدة والدين المكفول حسب الجهة المستفيدة

Outstanding of external debt according to economic sector, interest type and the guaranteed debt by Beneficiary

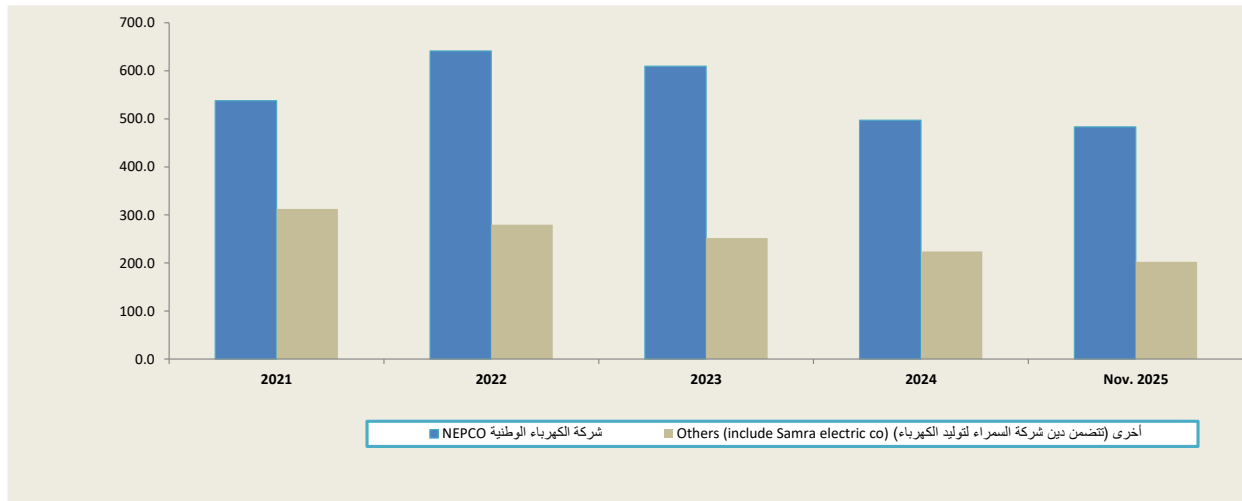
رصيد الدين الخارجي (موازنة ومكفول) حسب القطاع الاقتصادي

External Debt (Budgetary & Guaranteed) by Economic Sector



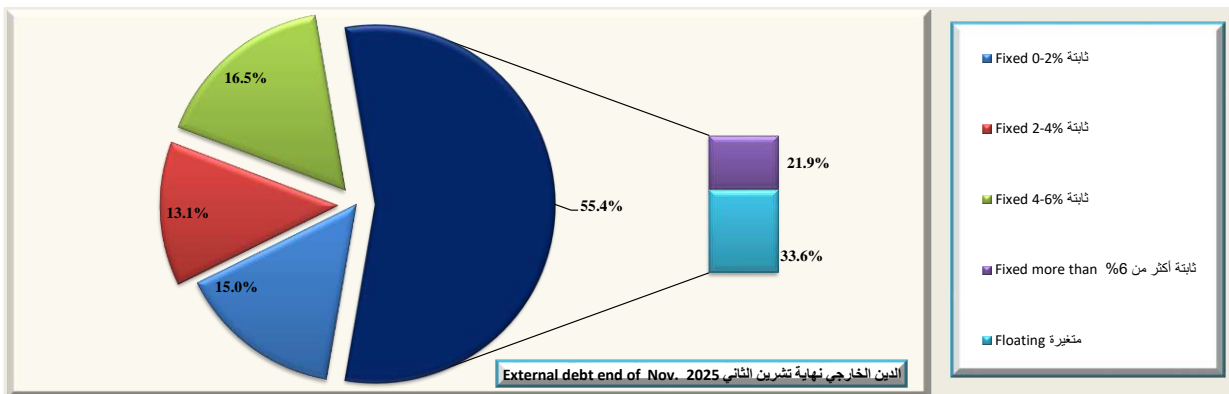
الدين الخارجي المكفول حسب الجهة المستفيدة

Guaranteed External Debt by Beneficiary



External Debt (Budgetary & Guaranteed) by Interest Type

الدين الخارجي (موازنة ومكفول) حسب نوع الفائدة



جدول رقم (47): خلاصة العجز المجمع للموازنة العامة والوحدات الحكومية

TABLE (47) :SUMMARY OF GENERAL BUDGET AND GOVERNMENT UNITS


JD Million

مليون دينار

	2024	2023	2022	2021	
	فعلي				
	Actual				
Total Revenues and Grants	10,167.5	9,782.8	9,894.8	8,927.1	اجمالي الإيرادات والمنح الخارجية*
Domestic Revenues	9,379.4	9,021.5	9,037.6	8,102.3	الإيرادات المحلية
Tax	6,417.8	6,199.8	6,058.4	5,635.8	الضرائب
Pension Contribution	4.5	5.3	4.9	7.5	الاقتطاعات التقاعدية
Foreign grants	788.0	761.3	857.1	824.8	المنح الخارجية
Other Revenues	2,957.2	2,816.4	2,974.4	2,459.0	الإيرادات الأخرى
Use of Reserve to Pay Laibilities	0.0	0.0	0.0	0.0	استخدام احتياطات تسديد التزامات
Total Expenditures	12,853.8	12,183.1	11,750.9	11,033.3	اجمالي الإنفاق **
Current Expenditures	11,274.0	10,399.7	9,906.9	9,593.5	النفقات الجارية
Capital Expenditures Financed by Treasury	1,579.8	1,783.3	1,844.0	1,439.8	النفقات الرأسمالية
Funded by the Treasury	1,132.2	1,339.7	1,499.1	1,116.2	ممولة من الخزينة
Self- Financing	265.4	319.7	258.8	257.8	تمويل ذاتي
Government Support Funding	0.0	0.0	0.0	5.4	تمويل دعم حكومي
Financing Loans	99.4	78.4	35.1	44.9	تمويل قروض
Funded by Grants	82.9	45.4	51.0	15.5	ممولة من المنح
Payment of Liabilities	0.0	0.0	0.0	0.0	تسديد التزامات
Deficit/Surplus					العجز / الوفرة
Including Grants	-2,686.3	-2,400.3	-1,856.1	-2,106.2	بعد المنح
Excluding Grants	-3,474.4	-3,161.5	-2,713.3	-2,931.0	قبل المنح

\* يضاف إليه استخدام احتياطات تسديد التزامات  
\*\* يضاف إليه تسديد التزامات

Memorandum Items	2024	2023	2022	2021	بنود تذكيرية
Primary Balance (JD million)	(1153.8)	(1303.7)	(1156.7)	(1395.8)	العجز / الوفرة الأولي (مليون دينار)
Current Balance (JD million)	(1894.6)	(1378.2)	(869.2)	(1491.2)	العجز / الوفرة الجاري (مليون دينار)
Total Revenues/Total Expenditures	79.1	80.3	84.2	80.9	نسبة اجمالي الإيرادات الى اجمالي النفقات
Domestic Revenues/Current Expenditures	83.2	86.7	91.2	84.5	نسبة الإيرادات المحلية الى النفقات الجارية
Domestic Revenues/Total Expenditures	73.0	74.0	76.9	73.4	نسبة الإيرادات المحلية الى اجمالي الانفاق
Grants to Capital Expenditures	49.9	42.7	46.5	57.3	نسبة المنح الى النفقات الرأسمالية
	نسبة العجز/الوفرة الكلي الى الناتج المحلي الإجمالي				
Including Grants	-6.5	-6.0	-4.9	-5.9	بعد المنح
Excluding Grants	-8.3	-7.9	-7.1	-8.1	قبل المنح



جدول رقم (48) : اجمالي ايرادات الموازنة العامة والوحدات الحكومية

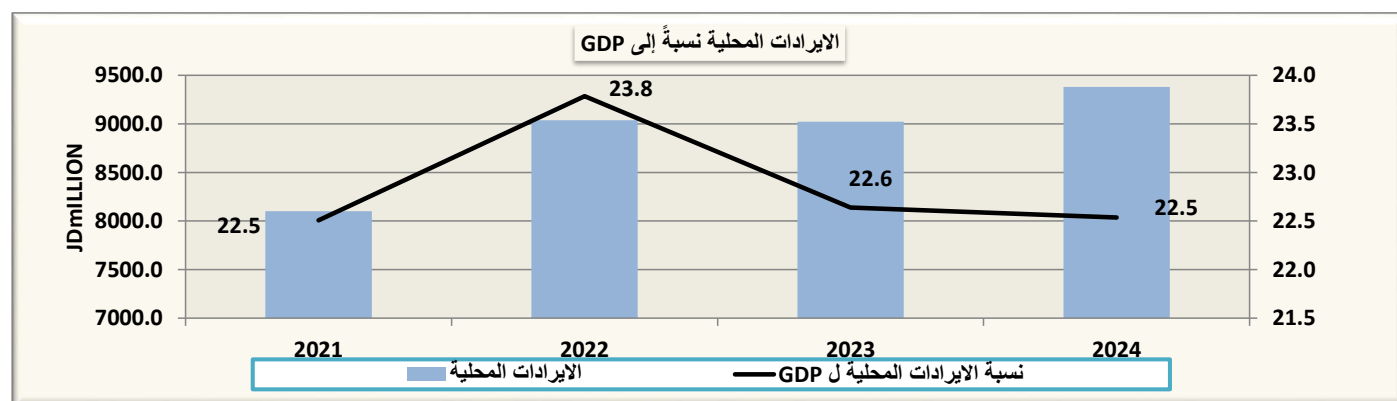
Table (48): TOTAL REVENUES OF GENERAL BUDGET AND GENERAL GOVERNMENT

JD Million

مليون دينار

	2024	2023	2022	2021	
	فعلي Actual				
Domestic Revenues	9379.4	9021.5	9037.6	8102.3	الإيرادات المحلية
Tax	6417.8	6199.8	6058.4	5635.8	الضرائب
Pension Contributions	4.5	5.3	4.9	7.5	الاقتطاعات التقاعدية
Foreign Grants	788.0	761.2	857.1	824.8	المنح الخارجية
Other revenues, of which:	2957.1	2816.4	2974.4	2459.0	إيرادات أخرى، منها:
License and Fees	206.9	200.9	196.4	190.0	رسوم ورخص
Total revenues	10167.4	9782.8	9894.8	8927.1	اجمالي الإيرادات

Memorandum Items	2024	2023	2022	2021	بنود تذكيرية
	نسبة من الناتج المحلي الاجمالي %				
Total revenues	24.4	24.6	26.0	24.8	اجمالي الإيرادات
Domestic Revenues	22.5	22.6	23.8	22.5	الإيرادات المحلية
Other Revenues	7.1	7.1	7.8	6.8	الإيرادات الأخرى
Domestic Revenues	نسبة من الإيرادات المحلية %				الإيرادات المحلية:
Tax	68.4	68.7	67.0	69.6	الضرائب
Pension Contributions	0.05	0.06	0.05	0.09	الاقتطاعات التقاعدية
Other Revenues	31.53	31.22	32.91	30.35	الإيرادات الأخرى





جدول رقم (49) : اجمالي نفقات الموازنة العامة والوحدات الحكومية

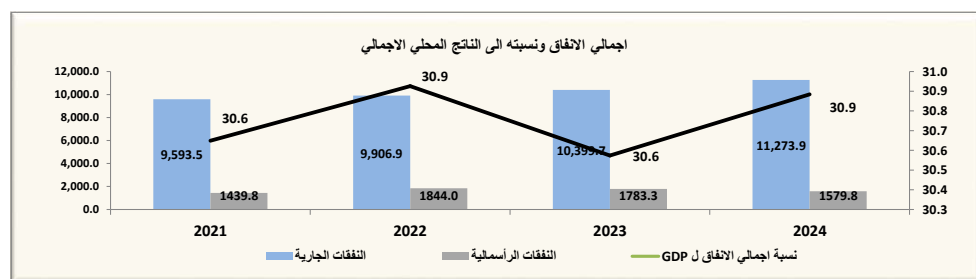
Table (49): TOTAL EXPENDITURES OF GENERAL BUDGET AND GOVERNMENT UNITS

JD Million

مليون دينار

	2024	2023	2022	2021	
	فعلي				
	Actual				
Current expenditures	11,273.9	10,399.7	9,906.9	9,593.5	نفقات الجارية
Compensation of employees	2,309.4	2,244.6	2,147.1	2,074.2	تعويضات الموظفين
Wages, salaries and allowances	2066.2	2008.1	1941.4	1872.0	الرواتب والاجور والعلاوات
Social security	243.2	236.5	205.7	202.2	الضمان الاجتماعي
Purchases of goods and services	849.3	800.5	937.1	876.6	المشتريات من السلع والخدمات
Interest payments	2320.6	1857.8	1556.6	1535.2	فوائد القروض
Internal	1463.9	1164.9	1066.0	1083.6	الفوائد الداخلية
External	856.7	693.0	490.6	451.6	الفوائد الخارجية
Subsidies	433.6	356.1	241.4	239.1	الإعانات
Grants	0.1	0.1	0.0	0.1	دعم وحدات حكومية عامة
Pension and Compensation	1695.6	1662.1	1645.9	1611.8	التقاعد و التعويضات
Social Assiatance	383.7	353.1	347.7	287.9	مساعدات اجتماعية
Other Expenditures	170.6	126.7	185.2	219.0	نفقات اخرى
Military Expenditures	3111.0	2998.7	2845.9	2749.6	مخصصات الجهاز العسكري
Capital expenditures	1579.8	1783.3	1844.0	1439.8	النفقات الرأسمالية
Funded by the Treasury	1132.2	1339.7	1499.1	1116.2	ممولة من الخزينة
Self- Financing	265.3	319.7	258.8	257.8	تمويل ذاتي
Government Support Funding	0.0	0.0	0.0	5.4	تمويل دعم حكومي
Financing Loans	99.4	78.4	35.1	44.9	تمويل قروض
Funded by Grants	82.9	45.4	51.0	15.5	ممولة من المنح
Total expenditures	12,853.7	12,183.1	11,750.9	11,033.3	مجموع النفقات العامة

Memorandum Items	2024	2023	2022	2021	بنود تذكيرية
	نسبة الى الناتج المحلي الاجمالي (%)				
	In percent of GDP %				
Total Expenditures	30.9	30.6	30.9	30.6	اجمالي الانفاق
Current Expenditures	27.1	26.1	26.1	26.6	النفقات الجارية
Capital Expenditures	3.8	4.5	4.9	4.0	النفقات الرأسمالية
	نسبة الى اجمالي الانفاق (%)				
	In percent of total expenditure				
Current Expenditures,of which:	87.7	85.4	84.3	87.0	النفقات الجارية، منها:
Compensation of employees	18.0	18.4	18.3	18.8	تعويضات العاملين
Purchases of goods and Services	6.6	6.6	8.0	7.9	المشتريات من السلع والخدمات
Interest Payments (commit. basis)	18.1	15.2	13.2	13.9	فوائد القروض (على اساس الاستحقاق)
Subsidies	3.4	2.9	2.1	2.2	الإعانات



جدول رقم (50): خلاصة الوحدات الحكومية

TABLE (50) :SUMMARY OF GOVERNMENT UNITS

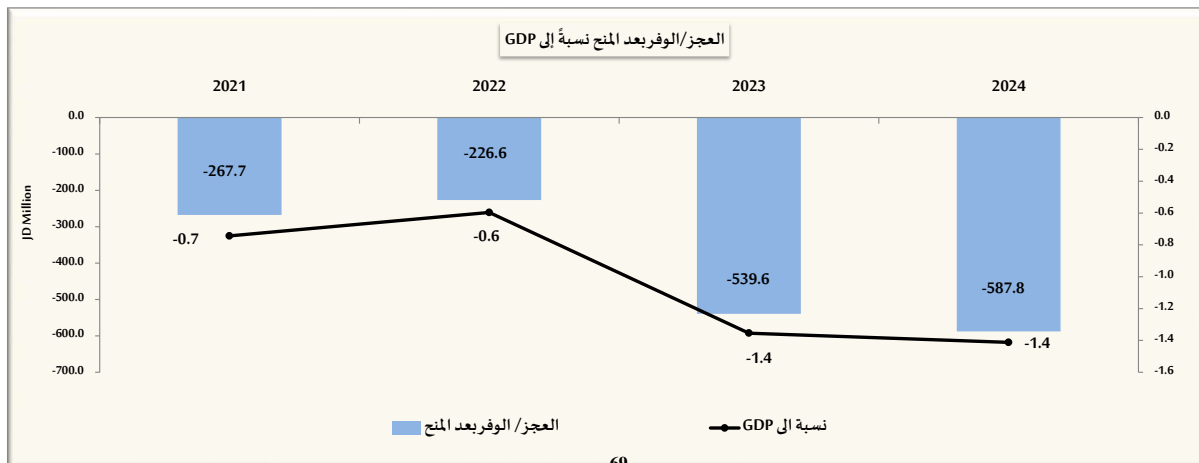
JD Million

مليون دينار

	2024	2023	2022	2021	
	فعلي Actual				
Total Revenues and Grants	797.8	712.2	1,083.4	932.6	اجمالي الإيرادات والمنح الخارجية
Domestic Revenues	714.4	662.7	1,018.4	911.1	الإيرادات المحلية
Tax	12.8	15.6	10.5	9.0	الضرائب
Pension Contribution	0.0	0.0	0.0	0.0	الإقتطاعات التقاعدية
Foreign grants	83.5	49.5	64.9	21.5	المنح الخارجية
Other Revenues	701.6	647.1	1,008.0	902.1	الإيرادات الأخرى*
Total Expenditures	1,385.6	1,251.8	1,310.0	1,200.3	اجمالي الانفاق
Current Expenditures	967.8	838.2	972.7	893.0	النفقات الجارية
Capital Expenditures Financed by Treasury	417.8	413.6	337.2	307.3	النفقات الرأسمالية
Funded by the Treasury	0.0	0.0	0.0	0.0	ممولة من الخزينة
Self- Financing	265.3	319.7	258.8	257.8	تمويل ذاتي
Government Support Funding	7.6	7.5	5.5	5.4	تمويل دعم حكومي
Financing Loans	62.0	40.9	21.9	28.6	تمويل قروض
Funded by Grants	82.9	45.4	51.0	15.5	ممولة من المنح
Deficit/Surplus					العجز/ الوفرة
Including Grants	-587.8	-539.6	-226.6	-267.7	بعد المنح
Excluding Grants	-671.3	-589.1	-291.5	-289.2	قبل المنح

تتضمن الإيرادات الأخرى الدعم الحكومي \*

Memorandum Items	2024	2023	2022	2021	بنود تذكيرية
Primary Balance (JD million)	(428.8)	(434.1)	(162.6)	(157.4)	العجز / الوفر الأولي (مليون دينار)
Current Balance (JD million)	(253.5)	(175.5)	45.7	18.0	العجز / الوفر الجاري (مليون دينار)
Total Revenues/Total Expenditures	57.6	56.9	82.7	77.7	نسبة اجمالي الإيرادات الى اجمالي النفقات
Domestic Revenues/Current Expenditures	73.8	79.1	104.7	102.0	نسبة الإيرادات المحلية الى النفقات الجارية
Domestic Revenues/Total Expenditures	51.6	52.9	77.7	75.9	نسبة الإيرادات المحلية الى اجمالي الانفاق
Grants to Capital Expenditures	20.0	12.0	19.3	7.0	نسبة المنح الى النفقات الرأسمالية
	نسبة العجز/الوفر الكلي الى الناتج المحلي الاجمالي				
Including Grants	-1.4	-1.4	-0.6	-0.7	بعد المنح
Excluding Grants	-1.6	-1.5	-0.8	-0.8	قبل المنح



جدول رقم (51) : إجمالي إيرادات الوحدات الحكومية  
Table (51): TOTAL REVENUES OF GOVERNMENT UNITS

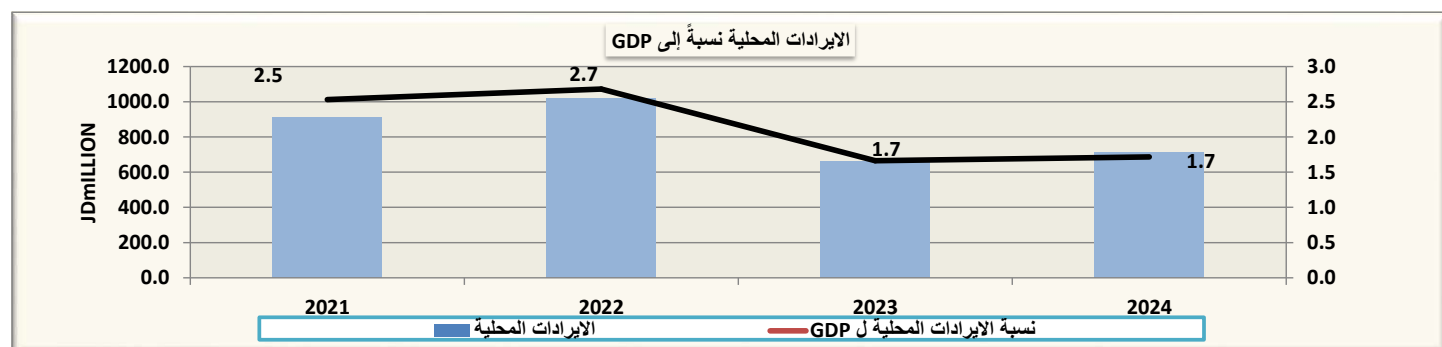
JD Million

مليون دينار

	2024	2023	2022	2021	
	فعلي				
	Actual				
Domestic Revenues	714.4	662.7	1018.4	911.1	الإيرادات المحلية
Tax	12.8	15.6	10.5	9.0	الضرائب
Pension Contributions	0.0	0.0	0.0	0.0	الاقتطاعات التقاعدية
Grants	83.5	49.5	64.9	21.5	المنح الخارجية
Other revenues, of which:	701.6	647.1	1008.0	902.1	إيرادات أخرى، منها:
License and Fees	61.2	55.2	55.1	55.6	رسوم ورخص
Total revenues	797.8	712.2	1083.4	932.6	جمالي الإيرادات

تتضمن الإيرادات الأخرى الدعم الحكومي \*

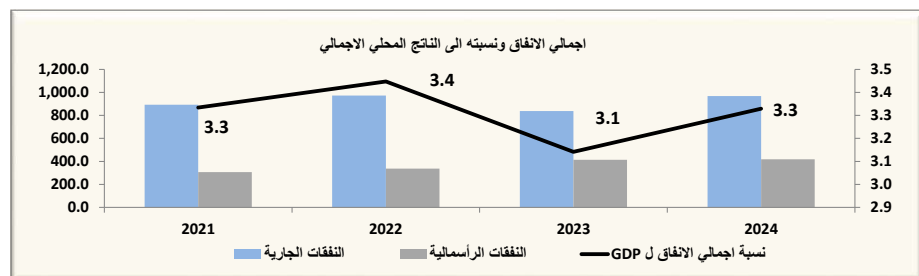
Memorandum Items	2024	2023	2022	2021	بنود تذكيرية
	نسبة من الناتج المحلي الإجمالي %				
Total revenues	1.9	1.8	2.9	2.6	إجمالي الإيرادات
Domestic Revenues	1.7	1.7	2.7	2.5	الإيرادات المحلية
Other Revenues	1.7	1.6	2.7	2.5	الإيرادات الأخرى
Domestic Revenues	نسبة من الإيرادات المحلية %				الإيرادات المحلية:
Tax	1.8	2.4	1.0	1.0	الضرائب
Pension Contributions	0.0	0.0	0.0	0.0	الاقتطاعات التقاعدية
Other Revenues	98.2	97.6	99.0	99.0	الإيرادات الأخرى



جدول رقم (52) : إجمالي نفقات الوحدات الحكومية  
Table (52): TOTAL EXPENDITURES OF GOVERNMENT UNITS

JD Million	2024	2023	2022	2021	مليون دينار
	فعلي Actual				
Current expenditures	967.8	838.2	972.7	893.0	النفقات الجارية
Compensation of employees	315.0	290.7	298.3	303.0	تعويضات الموظفين
Wages, salaries and allowances	287.7	264.2	271.7	277.0	الرواتب والاجور والعلاوات
Social security	27.3	26.5	26.6	25.9	الضمان الاجتماعي
Purchases of goods and services	387.9	372.7	519.9	434.9	المشتريات من السلع والخدمات
Interest payments	242.42	155.01	128.97	131.8	فوائد القروض
Internal	224.0	134.2	106.4	106.5	الفوائد الداخلية
External	18.4	20.9	22.5	25.3	الفوائد الخارجية
Subsidies	1.6	1.6	1.1	0.9	الإعانات
Grants	0.0	0.0	0.0	0.0	دعم وحدات حكومية عامة
Pension and Compensation	2.3	2.0	7.6	6.8	التقاعد و التعويضات
Social Assiatance	0.0	0.0	0.0	0.0	مساعدات اجتماعية
Other Expenditures	18.6	16.1	16.9	15.6	نفقات أخرى
Military Expenditures	0.0	0.0	0.0	0.0	مخصصات الجهاز العسكري
Capital expenditures	417.8	413.6	337.2	307.3	النفقات الرأسمالية
Funded by the Treasury	0.0	0.0	0.0	0.0	ممولة من الخزينة
Self- Financing	265.3	319.7	258.8	257.8	تمويل ذاتي
Government Support Funding	7.6	7.5	5.5	5.4	تمويل دعم حكومي
Financing Loans	62.0	40.9	21.9	28.6	تمويل قروض
Funded by Grants	82.9	45.4	51.0	15.5	ممولة من المنح
Total expenditures	1,385.6	1,251.8	1,310.0	1,200.3	مجموع النفقات العامة

Memorandum Items	2024	2023	2022	2021	بنود تذكيرية
	نسبة الى الناتج المحلي الاجمالي (%)				
	In percent of GDP %				
Total Expenditures	3.3	3.1	3.4	3.3	اجمالي الانفاق
Current Expenditures	2.3	2.1	2.6	2.5	النفقات الجارية
Capital Expenditures	1.0	1.0	0.9	0.9	النفقات الرأسمالية
	نسبة الى اجمالي الانفاق (%)				
	In percent of total expenditure				
Current Expenditures,of which:	69.8	67.0	74.3	74.4	النفقات الجارية، منها:
Compensation of employees	22.7	23.2	22.8	25.2	تعويضات العاملين
Purchases of goods and Services	28.0	29.8	39.7	36.2	المشتريات من السلع والخدمات
Interest Payments (commit. basis)	17.5	12.4	9.8	11.0	فوائد القروض (على اساس الاستحقاق)
Subsidies	0.1	0.1	0.1	0.1	الإعانات



جدول رقم (53): خلاصة موازنة شركة الكهرباء الوطنية

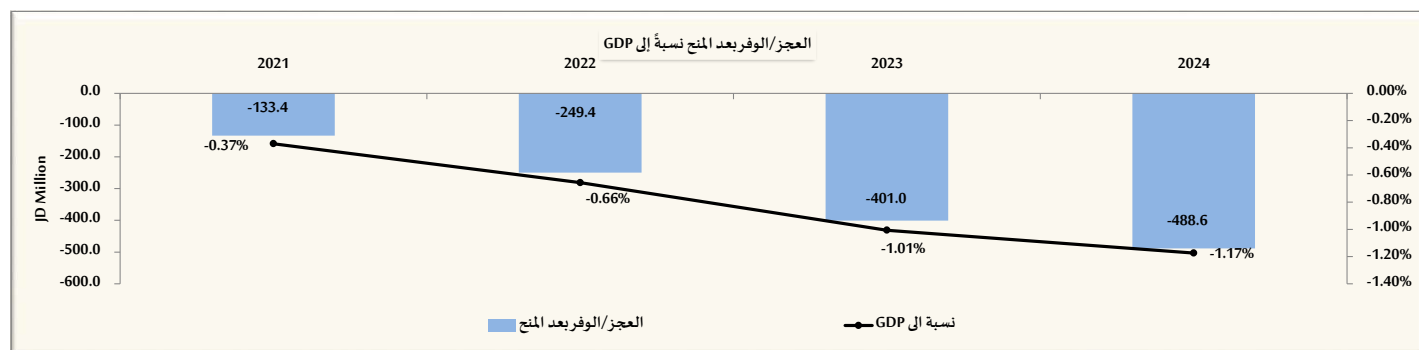
Table (53): Summary of National Electricity Power Company Budget

JD Million

مليون دينار

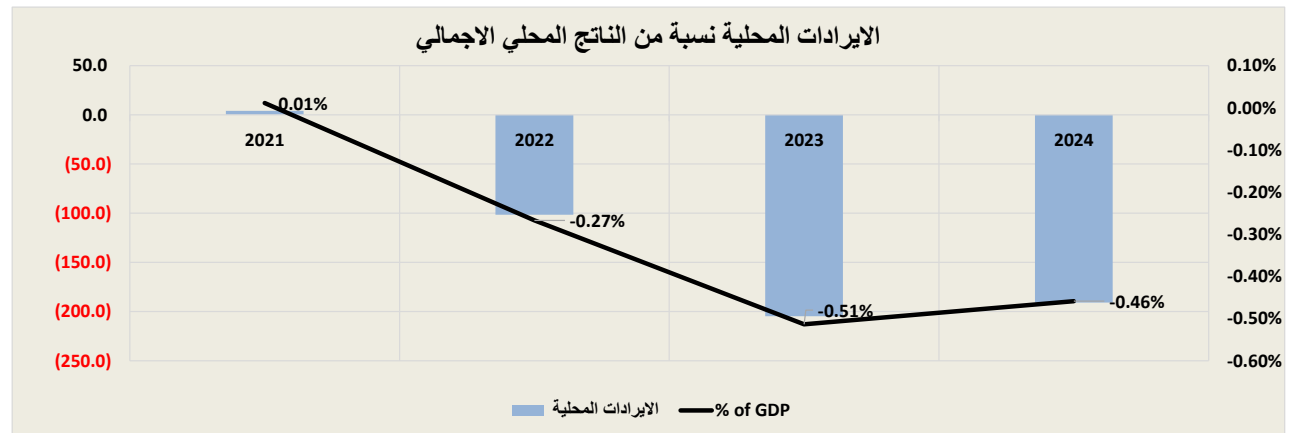
	2024	2023	2022	2021	
<b>Total Revenues and Grants</b>	<b>-182.2</b>	<b>-198.4</b>	<b>-101.5</b>	<b>4.1</b>	<b>اجمالي الإيرادات والمنح الخارجية</b>
<b>Domestic Revenues</b>	<b>-190.8</b>	<b>-204.6</b>	<b>-101.5</b>	<b>4.1</b>	<b>الإيرادات المحلية</b>
Tax	0.0	0.0	0.0	0.0	الضرائب
Pension Contribution	0.0	0.0	0.0	0.0	اقتطاعات تقاعدية
Foreign grants	8.6	6.2	0.0	0.0	المنح الخارجية
<b>Other Revenues</b>	<b>-190.8</b>	<b>-204.6</b>	<b>-101.5</b>	<b>4.1</b>	<b>الإيرادات الأخرى</b>
<b>Total Expenditures</b>	<b>306.4</b>	<b>202.5</b>	<b>147.9</b>	<b>137.5</b>	<b>اجمالي الانفاق</b>
Current Expenditures	266.5	179.1	134.4	125.4	النفقات الجارية
Capital Expenditures	39.8	23.5	13.5	12.1	النفقات الرأسمالية
<b>Deficit/Surplus</b>					<b>العجز / الوفر</b>
<b>Including Grants</b>	<b>-488.6</b>	<b>-401.0</b>	<b>-249.4</b>	<b>-133.4</b>	<b>بعد المنح</b>
<b>Excluding Grants</b>	<b>-497.2</b>	<b>-407.2</b>	<b>-249.4</b>	<b>-133.4</b>	<b>قبل المنح</b>
<b>Financing Budget</b>					<b>موازنة التمويل</b>
<b>Sources</b>	<b>1,067.4</b>	<b>1,255.2</b>	<b>822.0</b>	<b>501.7</b>	<b>المصادر</b>
External loans	10.0	0.0	0.4	31.2	قروض خارجية
Domestic loan financing	1,057.0	1,255.0	819.2	470.3	مستحقات القروض الداخلية
Use reserves for liabilities payment	0.4	0.2	2.4	0.3	استخدام احتياطات لتسديد التزامات
surplus budget before financing	0.0	0.0	0.0	0.0	وفر الموازنة قبل التمويل
<b>Uses</b>	<b>1,067.4</b>	<b>1,255.2</b>	<b>822.0</b>	<b>501.7</b>	<b>الاستخدامات</b>
Paying a deficit before financing	488.6	401.0	249.4	133.4	تسديد عجز قبل التمويل
Payment of Internal Loan Installments	516.2	665.4	509.0	360.8	تسديد أقساط القروض الداخلية
Payment of External Loan Installments	30.2	29.8	18.4	5.0	تسديد أقساط القروض الخارجية
reserves for liabilities payment	2.0	0.4	0.2	2.4	احتياطات لتسديد التزامات
Employees Housing loan grants	30.5	158.7	0.0	0.1	قروض الاسكان الممنوحة للموظفين+تسديد التزامات
Others	0.0	0.0	44.9	0.0	أخرى
<b>Deficit After Funding</b>	<b>0.0</b>	<b>0.0</b>	<b>0.0</b>	<b>0.0</b>	<b>العجز بعد التمويل</b>

Memorandum Items	2024	2023	2022	2021	بنود تذكيرية
Primary Balance (JD million)	(279.9)	(279.7)	(156.4)	(47.3)	العجز / الوفر الأولي (مليون دينار)
Current Balance (JD million)	(457.3)	(383.7)	(235.9)	(121.3)	العجز / الوفر الجاري (مليون دينار)
Total Revenues/Total Expenditures	-59.5	-98.0	-68.6	3.0	نسبة اجمالي الإيرادات الى اجمالي النفقات
Domestic Revenues/Current Expenditures	-71.6	-114.3	-75.5	3.3	نسبة الإيرادات المحلية الى النفقات الجارية
Domestic Revenues/Total Expenditures	-62.3	-101.0	-68.6	3.0	نسبة الإيرادات المحلية الى اجمالي الانفاق
نسبة العجز/الوفر الى الناتج المحلي الاجمالي					
Including Grants	-1.17	-1.01	-0.66	-0.37	بعد المنح
Excluding Grants	-1.19	-1.02	-0.66	-0.37	قبل المنح



جدول (54) : اجمالي ايرادات شركة الكهرباء الوطنية  
Table(54): Total Revenue of National Electricity Power Company

JD Million	2024	2023	2022	2021	مليون دينار
	فعلي Actual				
Domestic Revenues	(190.8)	(204.6)	(101.5)	4.1	ايرادات محلية
Tax	0.0	0.0	0.0	0.0	الضرائب
Pension Contribution	0.0	0.0	0.0	0.0	الاقتطاعات التقاعدية
Grants	8.6	6.2	0.0	0.0	المنح
Other revenues, of which:	-190.8	-204.6	-101.5	4.1	ايرادات أخرى، منها:
License and Fees	0.0	0.0	0.0	0.0	رسوم ورخص
Total revenues	(182.2)	(198.4)	(101.5)	4.1	اجمالي الايرادات



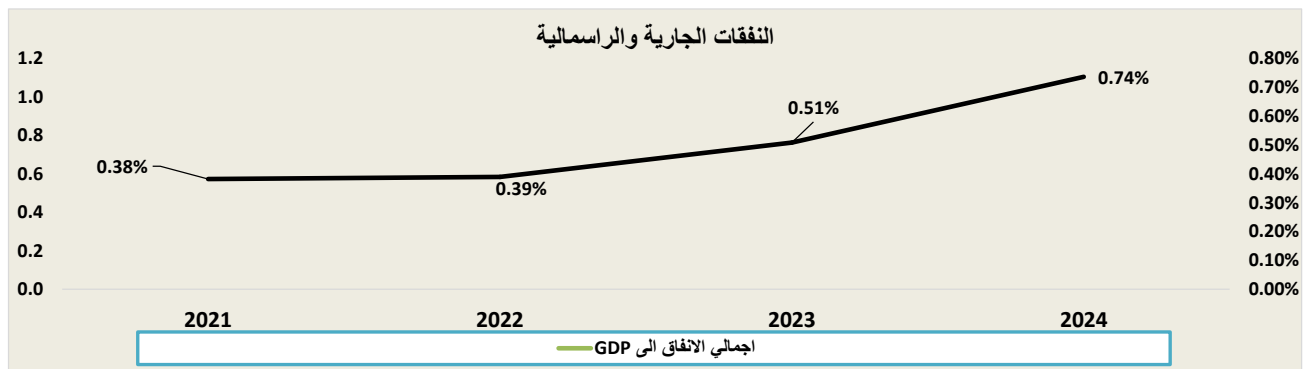
جدول(55): اجمالي النفقات شركة الكهرباء الوطنية  
Table(55): Total Expenditures of National Electricity Power Company

JD Million

مليون دينار

	2024	2023	2022	2021	
	فعلي Actual				
Current Expenditures	266.5	179.1	134.4	125.4	النفقات الجارية
Compensation of employees	24.9	24.1	23.4	22.7	تعويضات الموظفين
Wages, salaries and allowances	21.9	21.1	20.5	19.9	الرواتب والاجور والعاوات
Social security	3.0	3.0	2.8	2.8	الضمان الاجتماعي
Purchases of goods and services	20.8	24.1	14.6	13.6	المشتريات من السلع والخدمات
Interest payments	217.3	127.5	93.0	86.1	فوائد القروض
Internal	208.9	118.8	83.9	79.6	الفوائد الداخلية
External	8.3	8.7	9.2	6.5	الفوائد الخارجية
Subsidies	0.0	0.0	0.0	0.0	الاعانات
Grants	0.0	0.0	0.0	0.0	دعم وحدات حكومية عامة
Pension and Compensation	0.7	0.5	0.8	0.4	التقاعد و التعويضات
Social Assiatance	0.0	0.0	0.0	0.0	مساعدات اجتماعية
Other Expenditures	2.9	2.9	2.6	2.5	نفقات اخرى
Capital Expenditures	39.8	23.5	13.5	12.1	النفقات الرأسمالية
Total expenditures	306.4	202.5	147.9	137.5	مجموع النفقات العامة

Memorandum Items	2024	2023	2022	2021	بنود تذكيرية
	نسبة الى الناتج المحلي الاجمالي (%)				
	In percent of GDP(%)				
Total Expenditures	0.74	0.51	0.39	0.38	اجمالي الاتفاق
Current Expenditures	0.64	0.45	0.35	0.35	النفقات الجارية
Capital Expenditures	0.10	0.06	0.04	0.03	النفقات الرأسمالية
	نسبة الى اجمالي الاتفاق (%)				
	In percent of total expenditure (%)				
Current Expenditures,of which:	87.0	88.4	90.9	91.2	النفقات الجارية، منها:
Compensation of employees	8.1	11.9	15.8	16.5	تعويضات العاملين
Purchases of goods and Services	6.8	11.9	9.9	9.9	المشتريات من السلع والخدمات
Interest Payments	70.9	62.9	62.9	62.6	فوائد القروض
Capital Expenditures	13.0	11.6	9.1	8.8	النفقات الرأسمالية



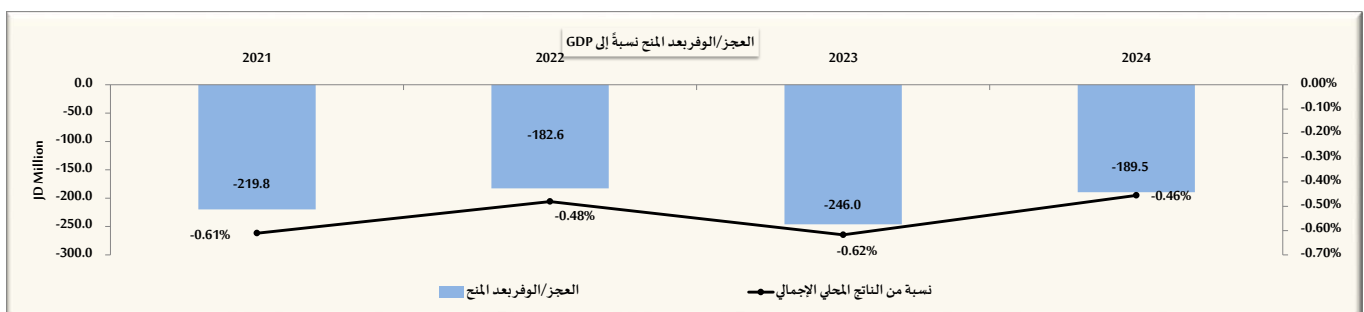
جدول رقم (56): خلاصة موازنة سلطة المياه  
Table (56): Summary of the water Authority budget

JD Million

مليون دينار

	2024	2023	2022	2021	
<b>Total Revenues and Grants</b>	<b>55.9</b>	<b>54.2</b>	<b>66.2</b>	<b>41.7</b>	<b>اجمالي الإيرادات والمنح الخارجية</b>
<b>Domestic Revenues</b>	<b>25.3</b>	<b>24.3</b>	<b>28.4</b>	<b>31.1</b>	<b>الإيرادات المحلية</b>
Tax	0.0	0.0	0.0	0.0	الضرائب
Pension Contribution	0.0	0.0	0.0	0.0	اقتطاعات تقاعدية
Foreign grants	30.5	29.9	37.8	10.6	المنح الخارجية
<b>Other Revenues</b>	<b>25.3</b>	<b>24.3</b>	<b>28.4</b>	<b>31.1</b>	<b>الإيرادات الأخرى</b>
<b>Total Expenditures</b>	<b>245.3</b>	<b>300.2</b>	<b>248.8</b>	<b>261.5</b>	<b>اجمالي الانفاق</b>
Current Expenditures	61.5	52.3	46.0	83.7	النفقات الجارية
Capital Expenditures	183.8	248.0	202.7	177.8	النفقات الرأسمالية
<b>Deficit/Surplus</b>					<b>العجز / الوفرة</b>
<b>Including Grants</b>	<b>-189.5</b>	<b>-246.0</b>	<b>-182.6</b>	<b>-219.8</b>	<b>بعد المنح</b>
<b>Excluding Grants</b>	<b>-220.0</b>	<b>-275.9</b>	<b>-220.4</b>	<b>-230.4</b>	<b>قبل المنح</b>
<b>Financing Budget</b>					<b>موازنة التمويل</b>
<b>Sources</b>	<b>189.5</b>	<b>246.0</b>	<b>182.6</b>	<b>250.3</b>	<b>المصادر</b>
External loans	52.0	40.9	21.5	28.6	قروض خارجية
Internal loan financing	0.0	0.0	0.0	0.0	مسموحيات القروض الداخلية
Use reservesfor liabilities payment	0.0	205.1	161.1	221.8	استخدام احتياطيائات لتسديد التزامات
other	137.5	0.0	0.0	0.0	أخرى (سلفة وزارة المالية )
surplus budget before financing	0.0	0.0	0.0	0.0	وفر الموازنة قبل التمويل
<b>Uses</b>	<b>189.5</b>	<b>246.0</b>	<b>182.6</b>	<b>250.3</b>	<b>الاستخدامات</b>
Paying a deficit before financing	189.5	246.0	182.6	219.8	تسديد عجز قبل التمويل
Payment of Internal Loan Installments	0.0	0.0	0.0	0.0	تسديد اقساط القروض الداخلية
Payment of External Loan Installments	0.0	0.0	0.0	0.0	تسديد اقساط القروض الخارجية
Other / Payment of Advances	0.0	0.0	0.0	0.0	أخرى
Liabilities Payment	0.0	0.0	0.0	30.6	التزامات
<b>Deficit After Funding</b>	<b>0.0</b>	<b>0.0</b>	<b>0.0</b>	<b>0.0</b>	<b>العجز بعد التمويل</b>

Memorandum Items	2024	2023	2022	2021	بنود تذكيرية
Primary Balance (JD million)	(220.0)	(261.7)	(199.3)	(194.4)	العجز / الافر الاولى (مليون دينار)
Current Balance (JD million)	(36.2)	(27.9)	(17.7)	(52.6)	العجز / الافر الجارى (مليون دينار)
Total Revenues/Total Expenditures	22.8	18.1	26.6	15.9	نسبة اجمالى الإيرادات الى اجمالى النفقات
Domestic Revenues/Current Expenditures	41.2	46.6	61.6	37.1	نسبة الإيرادات المحلية الى النفقات الجارية
Domestic Revenues/Total Expenditures	10.3	8.1	11.4	11.9	نسبة الإيرادات المحلية الى اجمالى الانفاق
Grants to Capital Expenditures	16.6	12.1	18.6	6.0	نسبة المنح الى النفقات الرأسمالية
					نسبة العجز/الوفر الى الناتج المحلى الإجمالى
Including Grants	-0.46	-0.62	-0.48	-0.61	بعد المنح
Excluding Grants	-0.53	-0.69	-0.58	-0.64	قبل المنح



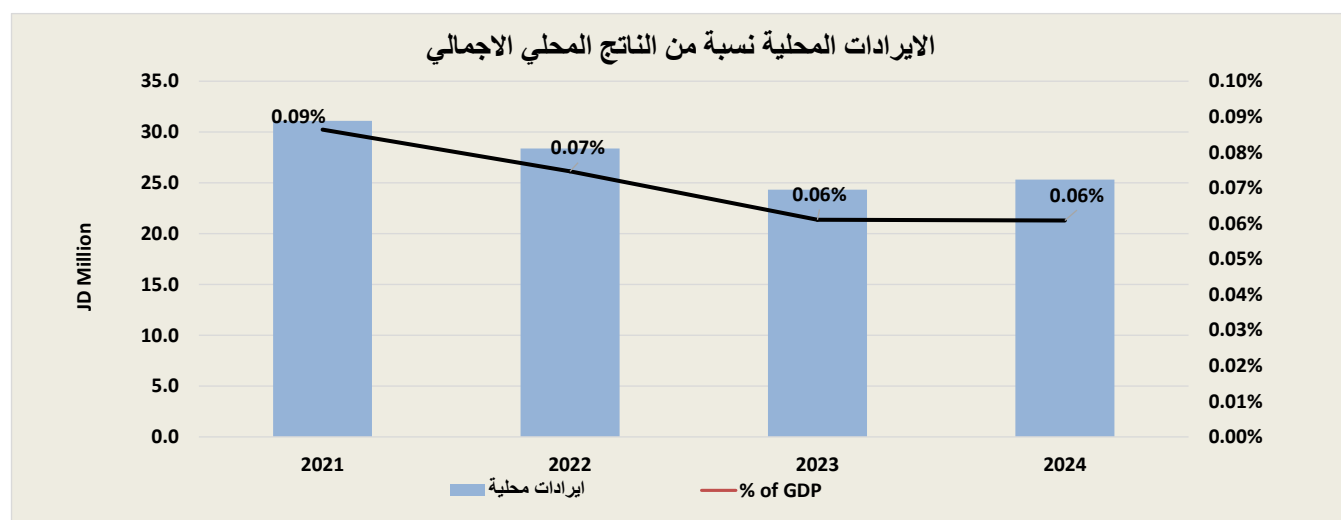


جدول (57) : اجمالي ايرادات سلطة المياه  
Table (57):Total Revenues of Water Authority

JD Million

مليون دينار

	2024	2023	2022	2021	
	فعلي				
	Actual				
Domestic Revenues	25.3	24.3	28.4	31.1	يرادات محلية
Tax	0.0	0.0	0.0	0.0	الضرائب
Pension Contribution	0.0	0.0	0.0	0.0	الاقتطاعات التقاعدية
Grants	30.53	29.89	37.80	10.60	المنح
Other revenues, of which:	25.3	24.3	28.4	31.1	يرادات أخرى، منها:
License and Fees	0.014	0.029	0	0	رسوم ورخص
Total revenues	55.9	54.2	66.2	41.7	جمالي الإيرادات



جدول (58): إجمالي نفقات سلطة المياه

Table (58): Total Expenditures of Water Authority

JD Million

مليون دينار

	2024	2023	2022	2021	
	فعلي Actual				
Current expenditures	61.5	52.3	46.0	83.7	النفقات الجارية
Compensation of employees	11.6	11.6	12.9	20.8	تعويضات العاملين
Wages, salaries and allowances	10.3	10.2	11.3	18.4	الرواتب والاجور والملاوات
Social security	1.4	1.4	1.6	2.3	الضمان الاجتماعي
Purchases of goods and services	35.2	25.9	11.8	26.6	المشتريات من السلع والخدمات
Interest payments	14.4	14.2	21.1	36.0	فوائد القروض
Internal	14.4	14.2	21.1	26.7	الفوائد الداخلية
External	0.0	0.0	0.0	9.3	الفوائد الخارجية
Subsidies	0.0	0.0	0.0	0.0	الاعانات
Grants	0.0	0.0	0.0	0.0	دعم وحدات حكومية عامة
Pension and Compensation	0.1	0.4	0.1	0.1	التقاعد و التعويضات
Social Assiatance	0.0	0.0	0.0	0.0	مساعات اجتماعية
Other Expenditures	0.1	0.1	0.1	0.2	نفقات اخرى
Capital expenditures	183.8	248.0	202.7	177.8	النفقات الرأسمالية
Total expenditures	245.3	300.2	248.7	261.5	اجمالي النفقات

Memorandum Items	2024	2023	2022	2021	بنود تذكيرية
	نسبة الى الناتج المحلي الاجمالي (%)				
	In percent of GDP(%)				
Total Expenditures	0.65	0.83	0.72	0.80	اجمالي الاتفاق
Current Expenditures	0.16	0.14	0.13	0.25	النفقات الجارية
Capital Expenditures	0.49	0.68	0.59	0.54	النفقات الرأسمالية
	نسبة الى اجمالي الاتفاق (%)				
	In percent of total expenditure (%)				
Current Expenditures,of which:	25.1	17.4	18.5	32.0	النفقات الجارية، منها:
Compensation of employees	4.7	3.9	5.2	7.9	تعويضات العاملين
Purchases of goods and Services	14.4	8.6	4.8	10.2	المشتريات من السلع والخدمات
Interest Payments	5.9	4.7	8.5	13.8	فوائد القروض
Capital Expenditures	74.9	82.6	81.5	68.0	النفقات الرأسمالية

