المملكة الاردنية الهاشمية

وزارة المالية

نشرة مالية الحكومة العامة

مديرية الدراسات والسياسات الاقتصادية

المجلد السابع والعشرون-العدد الرابع

أيار2025

- تصدر هذه النشرة عن وزارة المالية

ص.ب 85

عمان 11118 الاردن

- يسمح باعادة النشر من هذه النشرة شريطة الاشارة الى المصدر.

- في حال وجود اية استفسارات او اقتراحات تهدف الى تطوير جودة البيانات المنشورة، يرجى الكتابة الى وزارة المالية/ مديرية الدراسات والسياسات الاقتصادية على العنوان أعلاه او على العنوان الالكتروني info@mof.gov.jo

- تصدر هذه النشرة بشكل دوري في بداية كل شهر، ويتضمن اي عدد من هذه النشرة البيانات المالية للشهر الذي يسبق تاريخ هذا العدد.

- يمكن الاطلاع على وصف وتقييم للبيانات الاقتصادية في المملكة بشكل عام ولبيانات المالية العامة بشكل خاص من خلال الانترنت على العنوان
http://www.imf.org/external/country/JOR/index.htm

- يمكن الاطلاع على هذه النشرة من خلال الانترنت على العنوان

http://www.mof.gov.jo

رقم الإيداع لدى دائرة المكتبة الوطنية
D/2003/1711

المملكة الاردنية الهاشمية

وزارة المالية

نشرة مالية الحكومة العامة

- احصاءات مالية الحكومة المركزية-موازنة
- إحصــاءات الدين
- إحصــاءات مالية الحكومة العامة
- إحصــاءات دين الحكومة العامة
- إحصــاءات مالية الحكومة المركزية
- إحصــاءات مالية الحكومة المحلية
- البيانات المالية للمؤسسة العامة للضمان الاجتماعي وصندوق استثمار اموال الضمان الاجتماعي
- احصاءات العجز المجمع
- البيانات المالية لكل من شركة الكهرباء الوطنية وسلطة المياه

المجلد السابع والعشرون- العدد الرابع

ايار2025

MINISTRY OF FINANCE وزارة المالية

المملكة الأردنية الهاشمية

❖ الرؤية

إدارة مالية متميزة على المستوى الإقليمي محفزة على الإبداع تساهم في تعزيز الإستقرار المالي و الإقتصادي و رفاه المواطنين في المملكة.

❖ الرسالة

الارتقاء بآليات إدارة المال العام و مستوى الخدمات المقدمة من خلال تحديث التشريعات المالية و تطبيق أفضل الممارسات العالمية و بالإعتماد على الموارد البشرية و المعرفية المتميزة.

❖ القيم والمبادئ الجوهرية

الانتماء	:	**الإخلاص و الحس بالمسؤولية و الالتزام تجاه الوزارة و متلقي الخدمة.**
الشفافية	:	**الإلتزام بالافصاح في المعاملات و الإجراءات و البيانات وفق أعلى درجات المهنية.**
النزاهة	:	**التعامل بحيادية و موضوعية لتحقيق أهداف الوزارة.**
العمل بروح الفريق الواحد:		**ترسيخ العمل الجماعي تفكيراً و سلوكاً.**
التميز و الإبداع في العمل:		**الارتقاء بجودة الخدمات المقدمة لمتلقي الخدمة حسب أفضل الممارسات العالمية.**

مقدمـــة

استمراراً لنهج وزارة المالية نحو إضفاء مزيد من الشفافية على بياناتها المالية بما يخدم الباحثين ومتخذي القرار على حد سواء، ولمواكبة تطور الأنظمة الدولية في نشر البيانات الإحصائية، قامت وزارة المالية بتطوير نشرة مالية الحكومة وإخراجها بقالب جديد، وذلك لتتماشى مع الدليل الدولي لإعداد إحصاءات المالية العامة لعام 2014، Government Finance Statistics Manual (GFSM 2014)، وبعد أن تم الإيفاء بمتطلبات الانضمام إلى نظام معايير نشر البيانات الخاصة الصادر عن صندوق النقد الدولي Special Data Dissemination Standards (SDDS) ، تمكن الأردن من الانضمام رسمياً اعتباراً من مطلع عام 2010.

وتأتي عملية التطوير في إطار جهود وزارة المالية الحثيثة تجاه زيادة كفاءة البيانات الإحصائية في قطاع المالية العامة وبما يتوافق مع ما ورد في تقرير المعايير والأداء Report on Standards and Codes (ROSC)، وتجدر الإشارة إلى أنه قد تم نشر البيانات منذ مطلع عام 2008 وفقا لخارطة الحسابات الجديدة التي تم اعتمادها في موازنة عام 2008.

وانطلاقا من تعزيز مبدأ الشفافية والافصاح وبهدف توفير معلومات شاملة وموثوقة ولاتاحة الفرصة لمتخذي القرار ومستخدمي البيانات الاحصائية فقد ارتأت وزارة المالية تقديم مزيداً من تطوير البيانات ضمن نشرة مالية الحكومة حيث تم في مطلع العام 2021 اضافة جداول تفصيلية لبيانات المالية ودين الحكومة العامة حسب دليل احصاءات مالية الحكومة العامة لعام 2014(GFS2014) بشكل سنوي وربعي، ويهدف هذا التطوير الى توفير اساس مرجعي لمستخدمي احصاءات مالية الحكومة العامة حيث ساهمت هذه الجداول في توفير البيانات بصورة اشمل على نحو يتسم بمزيد من الشفافية وعلى اساس اكثر قابلية للمقارنة محليا ودوليا .

يقوم أسلوب عرض هذه النشرة على تقسيمها إلى عشرة أجزاء: يتناول الجزء الأول منها المنهجية و المفاهيم الاحصائية، في حين يتناول الجزء الثاني احصاءات مالية الحكومة المركزية/موازنة ، كما و يتناول الجزء الثالث إحصاءات الدين العام، أما الجزء الرابع فيتناول إحصاءات مالية الحكومة العامة، و الجزء الخامس يرصد إحصاءات دين الحكومة العامة ، فيما يتناول الجزء السادس

احصاءات مالية الحكومة المركزية، وفي الجزء السابع يتناول احصاءات مالية الحكومة المحلية ، في حين يتناول الجزء الثامن احصاءات المؤسسة العامة للضمان الاجتماعي وصندوق استثمار اموال الضمان الاجتماعي ، كما و يتناول الجزء التاسع احصاءات العجز المجمع للحكومة المركزية (موازنة ووحدات حكومية) ، اما الجزء العاشر يتناول البيانات المالية لكل من شركة الكهرباء الوطنية وسلطة المياه .

وتعرض النشرة جدولا بأهم المؤشرات الاقتصادية للسنوات الأربع الماضية بالإضافة لأحدث بيانات متوفرة من العام الحالي للقطاعات الاقتصادية المختلفة بأسلوب يسهل على الباحث عملية التحليل وتتبع سلوك هذه المؤشرات، وتتضمن النشرة كذلك عدد من الرسومات البيانية التوضيحية والبنود التذكيرية.

المحتويـــات

الصفحة

تعريف المفاهيم والمنهجية..... 2-1

خلاصة التطورات المالية العامة خلال الشهور الاربعة الاولى من عام 2025 8-6

1- أهم المؤشرات الاقتصادية..... 10-9

احـــصـــــــاءات مـــاليـــة الحكومـــــة/موازنـــــــــة

2- خلاصة الموازنة العامة للحكومة المركزية 13-12

3- الايرادات المحلية للحكومة المركزية / موازنة..... 15-14

4- النفقات العامة للحكومة المركزية / موازنة..... 17-16

5- توزيع النفقات الجارية للحكومة المركزية/ موازنة حسب التصنيف الوظيفي..... 18

6- توزيع النفقات الرأسمالية للحكومة المركزية/ موازنة حسب التصنيف الوظيفي..... 18

7- التصنيف الاقتصادي للنفقات الرأسمالية للحكومة المركزية / موازنة..... 19

8- اعداد المتقاعدين و النفقات التقاعدية..... 20

رسم بياني اعداد المتقاعدين و النفقات التقاعدية..... 21

احـــصـــــــاءات الديـــــــن

9-اهم مؤشرات الدين 25

10-نسب نمو الدين العام مقارنة مع نسب النمو للناتج المحلي الاجمالي 26

رسم بياني للرصيد القائم للدين 27

11- الدين الداخلي / موازنة 29-28

12- الدين الداخلي المكفول 31-30

13- الدين الداخلي للحكومة 33-32

14-حركة ادوات الدين الداخلي 34

رسم بياني للرصيد القائم للدين الداخلي حسب القطاع الاقتصادي

وحسب نوع الفائدة والدين المكفول حسب الجهة المستفيدة..... 35

15- الرصيد القائم للدين الخارجي / موازنة..... 37-36

16- الرصيد القائم للدين الخارجي المكفول..... 39-38

17- الرصيد القائم للدين الخارجي (موازنة ومكفول)..... 41-40

18-خدمة الدين الخارجي/ موازنة..... 42

19-خدمة الدين الخارجي مكفول..... 43

20-خدمة الدين الخارجي (موازنة ومكفول)..... 44

رسم بياني خدمة الدين الخارجي 45

21- الرصيد القائم للدين الخارجي (حكومي ومكفول) موزعا حسب العملة..... 47-46

رسم بياني للرصيد القائم للدين الخارجي حسب القطاع الاقتصادي ونوع الفائدة

والدين المكفول حسب الجهة المستفيدة..... 48

احـــصـــــــاءات مـــاليـــة الـحـــكـــومـــــة العـــــامـــــة

22-خلاصة الحكومة العامة 51

23-ايرادات الحكومة العامة 52

24-نفقات الحكومة العامة 53

ديـــــــن الـحـــكـــومـــــة العـــــامـــــة

25- دين الحكومة العامة 57

احـــصـــــــاءات مـــاليـــة الحكومة المركزية

26- خلاصة الحكومة المركزية 61

27- ايرادات الحكومة المركزية 62

28- نفقات الحكومة المركزية 63

29- خلاصة الوحدات الحكومية 64

30-ايرادات الوحدات الحكومية 65

المحتويات (تابع)

الصفحة

31- نفقات الوحدات الحكومية 66

احصاءات مالية الحكومة المحلية

32- خلاصة الحكومة المحلية 69

33-ايرادات الحكومة المحلية 70

34-نفقات الحكومة المحلية 71

35- خلاصة البلديات 72

36- ايرادات البلديات 73

37- نفقات البلديات 74

38- خلاصة امانة عمان 75

39-ايرادات أمانة عمان 76

40-نفقات أمانة عمان 77

41- خلاصة سلطة اقليم البترا وسلطة منطقة العقبة الاقتصادية 78

42- ايرادات سلطة اقليم البترا وسلطة منطقة العقبة الاقتصادية 79

43- نفقات سلطة اقليم البترا وسلطة منطقة العقبة الاقتصادية 80

البيانات المالية للمؤسسة العامة للضمان الاجتماعي وصندوق استثمار أموال الضمان الاجتماعي

44-خلاصة موازنة المؤسسة العامة للضمان الاجتماعي وصندوق استثمار أموال الضمان الاجتماعي 83

45-إيرادات المؤسسة العامة للضمان الاجتماعي وصندوق استثمار أموال الضمان الاجتماعي 84

46-نفقات المؤسسة العامة للضمان الاجتماعي وصندوق استثمار أموال الضمان الاجتماعي 85

احصاءات العجز المجمع

خلاصة العجز المجمع 88-89

47- خلاصة العجز المجمع للموازنة العامة والوحدات الحكومية 90

48- اجمالي ايرادات الموازنة العامة والوحدات الحكومية 91

49- اجمالي نفقات الموازنة العامة والوحدات الحكومية 92

50- خلاصة الوحدات الحكومية 93

51- ايرادات الوحدات الحكومية 94

52- نفقات الوحدات الحكومية 95

البيانات المالية لكل من شركة الكهرباء الوطنية وسلطة المياه

53- خلاصة موازنة شركة الكهرباء الوطنية 98

54-اجمالي ايرادات شركة الكهرباء الوطنية 99

55-اجمالي نفقات شركة الكهرباء الوطنية 100

56-خلاصة موازنة سلطة المياه 101

57-اجمالي ايرادات سلطة المياه 102

58-اجمالي نفقات سلطة المياه 103

المنهجية والمفاهيم الإحصائية

تتضمن هذه النشرة البيانات الشهرية لإحصاءات مالية الحكومة التي تتماشى مع الدليل الدولي لإعداد إحصاءات المالية العامة لعام 2014، الصادر عن صندوق النقد الدولي، وفيما يلي توضيح لأبرز المفاهيم والمنهجية والمصطلحات التي تتضمنها النشرة:

أ: المفاهيم

الحكومة العامة: وهي الوحدات الحكومية التي تنفذ السياسات الإقتصادية العامة من خلال توفير خدمات غير ربحية بالدرجة الأولى وتعمل على إعادة توزيع الدخل و الثروة (دليل احصاءات مالية الحكومة 2014)، وتشمل كل من:

1. **الحكومة المركزية ضمن قانون الموازنة** :وتشمل الوزارات والدوائر الحكومية التي تعمل ضمن أجهزة السلطة المركزية في الدولة، وتظهر بياناتها ضمن قانون الموازنة العامة.

2. **الوحدات الحكومية التي تؤدي وظائف الحكومة المركزية**: وتشمل الوحدات المدرجة ضمن قانون موازنة الوحدات الحكومية والتي تؤدي وظائف اقتصادية رئيسية غير ربحية للحكومة وهي:
   - المحكمة الدستورية
   - الهيئة المستقلة للانتخاب
   - صندوق التامين الصحي

3. **الحكومة المحلية** : تمثل جميع البلديات في المملكة بما فيها أمانة عمان الكبرى والمجالس المحلية التالية: سلطة إقليم البترا، سلطة منطقة العقبة الاقتصادية

4. **صناديق الضمان الاجتماعي:** وتشمل المؤسسة العامة للضمان الاجتماعي وصندوق استثمار اموال الضمان الاجتماعي.

ب: المصطلحات

الايرادات المحلية : جميع الضرائب والرسوم والعوائد والارباح والفوائض والمساعدات واي اموال اخرى ترد لاي دائرة.

الايرادات الضريبية : وتمثل جميع انواع الايرادات المحصلة من الضرائب لصالح الحكومة العامة وتشمل ضريبة الدخل و ضريبة المبيعات وضريبة بيع العقار والرسوم الجمركية.

اقتطاعات تقاعدية : هي الايرادات مستحقة القبض لبرامج الضمان الاجتماعي من اجل رصد المخصصات لمنافع الضمان الاجتماعي مستحقة الدفع ويستثنى من هذا البند المساهمات مستحقة القبض بموجب نظام التقاعد المرتبطة بالعمل ونظم التقاعد الاخرى التي تنشئ التزاماً بمزايا مستقبلية مستحقة الدفع.

الايرادات الاخرى : كل الايرادات مستحقة القبض عدا الضرائب والمساهمات الاجتماعية والمنح وتشمل ايرادات دخل الملكية و مبيعات السلع والخدمات وانواعا اخرى متنوعة من الايرادات .

النفقات : جميع المبالغ المخصصة لمواجهة الالتزامات المتحققة بموجب التشريعات المعمول بها.

النفقات الجارية :النفقات الحكومية المتكررة سنويا والتي تهدف الى تمكين الجهاز الحكومي من اداء المهام الموكلة اليه، ومنها:

تعويضات العاملين: مجموع المكافآت النقدية مستحقة الدفع للموظف الحكومي مقابل العمل الذي أداه خلال الفترة المحاسبية المعينة.

الإعانات: مدفوعات جارية بدون مقابل تقدمها الوحدات الحكومية للمشروعات على أساس مستويات أنشطتها الإنتاجية أو على أساس كميات أو قيم السلع أو الخدمات التي تنتجها أو تبيعها أو تصدرها أو تستوردها.

الدعم: تحويلات جارية أو رأسمالية غير إجبارية من وحدة حكومية إلى وحدة حكومية أخرى أو إلى منظمات دولية.

المنافع الاجتماعية: تحويلات نقدية لحماية المجتمع بأسره أو فئات معينة من مخاطر اجتماعية من الممكن أن تؤثر تأثيرا معاكسا على الأسر إما بخفض دخلها أو تحميلها أعباء إضافية.

النفقات الرأسمالية: النفقات الحكومية التي تؤدي الى زيادة التكوين الرأسمالي وتشمل الانفاق على مشاريع البنية التحتية وصيانتها وادامتها وشراء الاجهزة والاليات والمعدات وغيرها من النفقات ذات الطبيعة الرأسمالية.

العجز/الوفر الأولي للحكومة العامة: الإيرادات المحلية للحكومة العامة مطروحا منها إجمالي الإنفاق للحكومة العامة (باستثناء مدفوعات الفائدة).

العجز/الوفر الجاري للحكومة العامة: الإيرادات المحلية للحكومة العامة مطروحا منها النفقات الجارية للحكومة العامة.

العجز/الوفر الأولي للحكومة المركزية: الإيرادات المحلية للحكومة المركزية مطروحا منها إجمالي الإنفاق للحكومة المركزية (باستثناء مدفوعات الفائدة).

العجز/الوفر الجاري للحكومة المركزية: الإيرادات المحلية للحكومة المركزية مطروحا منها النفقات الجارية للحكومة المركزية.

دين الحكومة العامة: ويمثل الرصيد القائم لديون الحكومة المركزية وديون الحكومات المحلية وديون الضمان الاجتماعي.

دين الحكومة المركزية: ويمثل الرصيد القائم للديون الداخلية والخارجية (ضمن الموازنة والمؤسسات المستقلة).

صافي الدين الداخلي: يمثل إجمالي الدين الداخلي مطروحا منه الودائع لدى الجهاز المصرفي.

العجز المجمع: ويمثل خلاصة عجز الوزارات والمؤسسات والدوائر ضمن قانون الموازنة، وجميع الوحدات والهيئات ضمن موازنة الوحدات المستقلة.

التطورات المالية
خلال الشهور الاربعة الاولى من عام 2025

خلاصة تطورات المالية العامة
خلال الشهور الأربعة الأولى من عام 2025

أولاً: إجمالي الإيرادات والمنح الخارجية

وصلت الإيرادات المحلية خلال الشهور الأربعة الأولى من عام 2025 الى ما قيمته 3307.5 مليون دينار مقابل 3114.8 مليون دينار خلال نفس الفترة من عام 2024، أي بارتفاع بلغ 192.7 مليون دينار، وقد جاء هذا الارتفاع في الإيرادات المحلية نتيجة لارتفاع الإيرادات الضريبية بحوالي 45.2 مليون دينار، وارتفاع الإيرادات غير الضريبية بحوالي 147.4 مليون دينار.

وجاء الارتفاع في الإيرادات الضريبية بشكل رئيسي محصلة ارتفاع الضريبة العامة على "السلع والخدمات" بما قيمته 112 مليون دينار أو ما نسبته 8.7%، وانخفاض حصيلة الضريبة العامة على "الدخل والأرباح" بما قيمته 73.5 مليون دينار أو ما نسبته 7.3%، كما وارتفعت حصيلة الضرائب على "المعاملات المالية (ضريبة بيع العقار)" بحوالي 1.6 مليون دينار أو ما نسبته 5%، وارتفاع الضرائب على "التجارة والمعاملات الدولية" بما قيمته 5.1 مليون دينار أو ما نسبته 6.9%.

كما جاء الارتفاع في الإيرادات غير الضريبية بشكل رئيسي نتيجة لارتفاع حصيلة الايرادات المختلفة بحوالي 78.6 مليون دينار، وارتفاع حصيلة ايرادات دخل الملكية بحوالي 57.3 مليون دينار، وارتفاع حصيلة ايرادات بيع السلع والخدمات بحوالي 11.7 مليون دينار.

بلغت المنح الخارجية خلال الشهور الأربعة الأولى من عام 2025 ما مقداره 21.6 مليون دينار مقابل 60.8 مليون دينار خلال نفس الفترة من عام 2024 ، أي بانخفاض بلغ حوالي 39.2 مليون دينار أو ما نسبته 64.5% مقارنة بنفس الفترة من عام 2024.

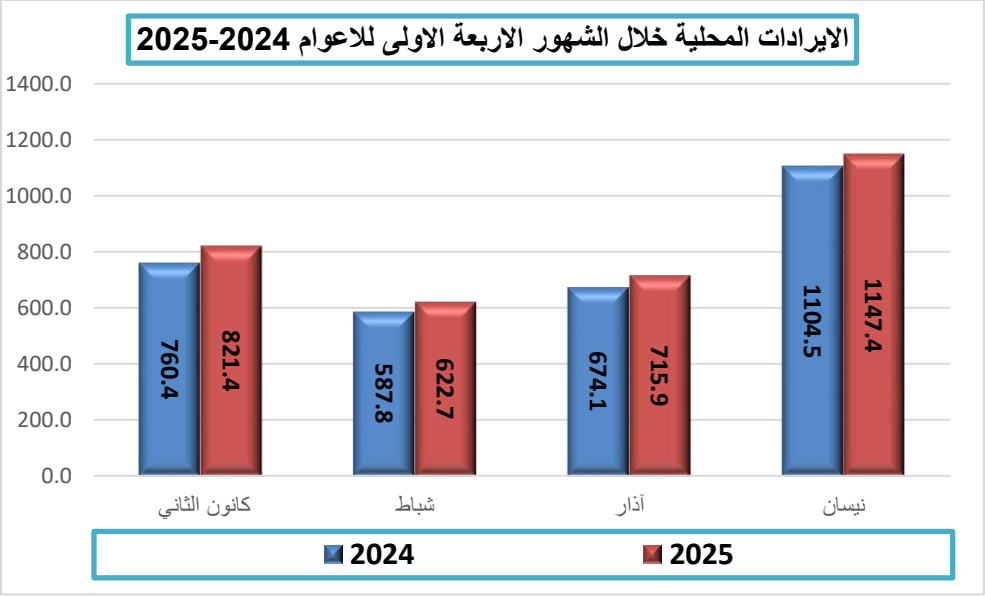

وعليه، بلغ إجمالي الإيرادات العامة للحكومة المركزية / الموازنة خلال الشهور الأربعة الأولى من عام 2025 ما مقداره 3329.1 مليون دينار مقابل 3175.5 مليون دينار خلال نفس الفترة من عام 2024 ، أي بارتفاع مقداره 153.5 مليون دينار أو ما نسبته 4.8%.

ثانياً: إجمالي الإنفاق

بلغ إجمالي الإنفاق للحكومة المركزية / الموازنة خلال الشهور الأربعة الأولى من عام 2025 حوالي 3798.3 مليون دينار مقابل 3520.7 مليون دينار خلال نفس الفترة من عام 2024 مسجلاً بذلك ارتفاعا مقداره 277.7 مليون دينار أو ما نسبته 7.9%، وقد جاء هذا الارتفاع في إجمالي الإنفاق نتيجة لارتفاع النفقات الجارية بمقدار 193.9 مليون دينار أو ما نسبته 5.9%، وارتفاع النفقات الرأسمالية بحوالي 83.8 مليون دينار أو ما نسبته 34.1%.

ثالثا: العجز / الوفر المالي

أسفرت التطورات السابقة عن تسجيل عجز مالي في الموازنة العامة للحكومة المركزية / الموازنة خلال الشهور الأربعة الأولى من عام 2025 بعد المنح حوالي 469.2 مليون دينار مقابل عجز مالي بلغ حوالي 345.1 مليون دينار خلال نفس الفترة من عام 2024 ، في حين بلغ العجز قبل المنح الخارجية حوالي 490.8 مليون دينار خلال الشهور الأربعة الأولى من عام 2025 مقابل عجز مالي بلغ حوالي 405.9 مليون دينار خلال نفس الفترة من عام 2024.

رابعاً: المديونية الخارجية والداخلية

بلغ رصيد الدين الحكومي حتى نهاية شهر نيسان من عام 2025 بعد استثناء إحصائياً ما يحمله صندوق استثمار أموال الضمان الاجتماعي (SSIF) ما قيمته 35,827.9 مليون دينار أو ما نسبته 93% من الناتج المحلي الإجمالي المقدر لشهر نيسان من عام 2025 مقابل 34,178.4 مليون دينار في نهاية عام 2024 أو ما نسبته 90.2% من الناتج المحلي الإجمالي لعام 2024 شاملا مديونية كل من شركة الكهرباء الوطنية وسلطة المياه التي تبلغ نحو 8.8 مليار دينار.

الدين الخارجي

بلغ رصيد الدين الخارجي (موازنة ومكفول) بعد استثناء ما يحمله صندوق استثمار اموال الضمان الاجتماعي (SSIF) في نهاية شهر نيسان من عام 2025 حوالي 20,113.7 مليون دينار او ما نسبته 52.2% من الناتج المحلي الاجمالي المقدر لشهر نيسان من عام 2025 مقابل 19,335 مليون دينار في نهاية عام 2024 او ما نسبته 51% من الناتج المحلي الاجمالي لعام 2024.

ومن جانب آخر، بلغت خدمة الدين الخارجي / فوائد (موازنة ومكفول) خلال شهر نيسان من عام 2025 حوالي 116.6 مليون دينار في حين بلغت تسديدات الأقساط الخارجية حوالي 71.6 مليون دينار.

الدين الداخلي

بلغ رصيد الدين الداخلي (موازنة ومكفول) بعد استثناء ما يحمله صندوق استثمار اموال الضمان الاجتماعي (SSIF) في نهاية شهر نيسان من عام 2025 حوالي 15,714.2 مليون دينار او ما نسبته 40.8% من الناتج المحلي الاجمالي المقدر لشهر نيسان من عام 2025 مقابل 14,843.4 مليون دينار في نهاية عام 2024 او ما نسبته 39.2% من الناتج المحلي الاجمالي لعام 2024.

جدول رقم (1) : اهم المؤشرات الاقتصادية
TABLE (1) MAIN ECONOMIC INDICATORS

	2025	2024	2023	2022	2021	2020	
Public Finance Sector/ Budget	**Jan.-Apr.**						**قطاع المالية العامة /الموازنة العامة للحكومة المركزية(موازنة)**
Total revenues and grants(Million JD)	**3,329.1**	**9,439.1**	**9,143.7**	**8,914.1**	**8,128.2**	**7,028.9**	**اجمالي الايرادات والمنح الخارجية (بالمليون دينار)**
In percent of GDP	25.9	24.9	25.2	25.7	24.7	22.7	نسبة من الناتج المحلي الاجمالي (%)
Domestic revenues*	3307.5	8734.5	8,432	8,121.9	7,324.9	6,238.0	**الايرادات المحلية ***
In percent of GDP	25.8	23.1	23.2	23.5	22.3	20.1	نسبة من الناتج المحلي الاجمالي (%)
Foreign grants	21.6	704.6	711.7	792.2	803.3	790.8	**المنح الخارجية**
In percent of GDP	0.2	1.9	2.0	2.3	2.4	2.5	نسبة من الناتج المحلي الاجمالي (%)
Total expenditures	**3,798.3**	**11,537.6**	**11,004**	**10,466.6**	**9,858.8**	**9,211.3**	**اجمالي الانفاق (بالمليون دينار)**
In percent of GDP	29.6	30.5	30.3	30.2	30.0	29.7	نسبة من الناتج المحلي الاجمالي (%)
Current expenditures	3468.8	10368.0	9,626.8	8,954.3	8,720.6	8,388.5	**النفقات الجارية (بالمليون دينار)**
In percent of GDP	27.0	27.4	26.5	25.9	26.5	27.0	نسبة من الناتج المحلي الاجمالي (%)
Capital expenditures	329.5	1169.6	1,377.2	1,512.3	1,138.2	822.8	**النفقات الرأسمالية (بالمليون دينار)**
In percent of GDP	2.6	3.1	3.8	4.4	3.5	2.7	نسبة من الناتج المحلي الاجمالي (%)
Overall balance							**وفر/ عجز الموازنة العامة للحكومة المركزية (موازنة)**
Including Grants (Million JD)	**-469.2**	**-2098.5**	**-1860.3**	**-1552.5**	**-1730.6**	**-2182.4**	**بعد المنح (مليون دينار)**
In percent of GDP	-3.7	-5.5	-5.1	-4.5	-5.3	-7.0	نسبة من الناتج المحلي الاجمالي (%)
Excluding Grants (Million JD)	**-490.8**	**-2,803.1**	**-2,572.1**	**-2,344.7**	**-2,533.9**	**-2,973.3**	**قبل المنح (مليون دينار)**
In percent of GDP	-3.8	-7.4	-7.1	-6.8	-7.7	-9.6	نسبة من الناتج المحلي الاجمالي (%)
	Apr.						
Debt outstanding excluding the debt holding by SSIF	**35827.9**	**34178.4**	**32289.3**	**30667.6**	**28763.1**	**26499.3**	**رصيد الدين بعد استثناء ما يحمله SSIF**
In percent of GDP	93.0**	90.2	89.0	88.6	87.5	85.4	**نسبة رصيد الدين الى الناتج المحلي الاجمالي**
Outstanding External Public debt excluding ssif	20113.7	19335.0	18207.9	16,488.9	15,137.5	13,715.2	**رصيد الدين الخارجي بعد استثناء ما يحمله SSIF (مليون دينار)**
In percent of GDP	52.2	51.0	50.2	47.6	46.1	44.2	نسبته الى الناتج المحلي الاجمالي %
Domestic debt excluding ssif	15714.2	14843.4	14081.4	14178.7	13625.6	12784.0	**رصيد الدين الداخلي بعد استثناء ما يحمله SSIF (مليون دينار)**
In percent of GDP	40.8	39.2	38.8	41.0	41.5	41.2	نسبته الى الناتج المحلي الاجمالي %
Financial Sector Statistics	**Apr.**	**Percentage changes %**				**نسبة التغير (%)**	**احصاءات القطاع المالي**
Money supply (M2) Domestic lequidity	0.7	6.1	2.4	5.5	6.7	5.8	عرض النقد (ع2) السيولة المحلية
Net foreign assets of the banking system	7.9	24.8	11.4	-8.1	-0.7	0.8	صافي موجودات الجهاز المصرفي الاجنبية
Net domestic assets of the banking system	-1.3	1.9	0.5	8.8	8.7	7.3	صافي موجودات الجهاز المصرفي المحلية
Total deposits:	1.3	6.8	3.9	6.5	7.4	4.2	اجمالي الودائع لدى شركات الايداع :
In Jordanian Dinar	0.7	6.5	5.0	7.0	8.7	4.2	بالدينار الاردني
In Foreign Currencies	3.5	7.8	0.1	4.8	3.3	4.4	بالعملات الاجنبية
Credit facilities extended by the licensed banks	1.3	4.2	2.6	8.5	4.9	5.7	رصيد التسهيلات الائتمانية الممنوحة من البنوك المرخصة
Weighted average interest rates on loans and advances	8.13	8.26	8.82	8.34	6.83	7.17	الوسط المرجح لاسعار الفائدة على القروض والسلف
Weighted average interest rates on time deposits	5.59	5.87	5.94	4.61	3.45	3.65	الوسط المرجح لاسعار الفائدة على الودائع الأجلة
Gross foreign reserves including gold and SDRs (US$ Million)	**22796.8**	**21014.8**	**18122.9**	**17266.9**	**18,043.2**	**15,919.7**	اجمالي الاحتياطيات الاجنبية (بما فيه الذهب وحقوق السحب الخاصة) مليون دولار
Coverage of Imports of Goods and Non-Factor Services (In Months)	8.8	8.2	7.2	7.2	7.2	8.2	تغطيتها للمستوردات من السلع والخدمات باستثناء خدمات عوامل الانتاج (بالاشهر)

مصدر البيانات: وزارة المالية، البنك المركزي ،الاحصاءات العامة , دائرة الاراضي و المساحة

*الايرادات المحلية باستثناء الرديات والمقاصة

**تبلغ نسبة الدين 91.8% من الناتج المحلي الاجمالي بعد استثناء قيمة الوديعة في البنك المركزي لتسديد سندات اليوروبوندز المستحقة في شهر حزيران 2025

جدول رقم (1) : أهم المؤشرات الاقتصادية (تابع)
TABLE (1) MAIN ECONOMIC INDICATORS(Cont.)

		2024	2023	2022	2021	2020	
Real Sector		**Percentage changes %**				**نسبة التغير (%)**	**القطاع الحقيقي**
Nominal GDP (JD Million)		37880.1	36272.8	34623.1	32870.2	31027.3	الناتج المحلي الاجمالي بالاسعار الجارية (مليون دينار) *
Nominal GDP		4.4	4.8	5.3	5.9	-1.8	نمو الناتج المحلي الاجمالي بالاسعار الجارية
Real GDP (JD Million)		33397.0	32586.0	31672.5	30855.6	29767.4	الناتج المحلي الاجمالي الحقيقي(مليون دينار)
Real GDP		2.5	2.9	2.6	3.7	-1.1	نمو الناتج المحلي الاجمالي بالاسعار الحقيقية
Per capita GDP at current prices (in JD)		3,228.2	3,149.8	3,063.5	2,972.8	2,871.3	متوسط نصيب الفرد من الناتج المحلي الاجمالي (بالدينار)
Population (in Thousand)		11,734	11,516	11,302	11,057	10,806	عدد السكان (بالالف نسمة)
	Jan.-Mar.						
Unemployment rate	21.3	21.4	22.0	22.9	24.1	22.7	معدل البطالة %
	Jan.-Apr.						
Cost of living index	**2.0**	**1.6**	**2.1**	**4.2**	**1.4**	**0.3**	الرقم القياسي لتكاليف المعيشة %
	Jan.-Apr.						
Producer Price Index	-0.3	-0.6	-4.3	14.0	12.5	-7.5	الرقم القياسي العام لاسعار المنتجين الصناعيين
	Jan.-Apr.						
Industrial Production Quantity Index	2.5	1.1	-2.4	2.7	13.0	-12.4	الرقم القياسي العام لكميات الانتاج الصناعي
stock market & investment	**Apr.**						**السوق المالي والاستثمار**
Share price index	8.5	4.9	-6.6	18.1	31.3	-13.2	الرقم القياسي العام لاسعار الاسهم
	Jan.-Apr.						
Value of shares traded in ASE	32.1	-17.7	-23.5	-3.1	87.2	-33.8	حجم التداول في بورصة عمان
	Jan.-Mar.						
Construction activity/Number of Permits	2.4	-1.3	-6.1	-3.5	39.2	-13.0	المساحات المرخصة للبناء/عدد الرخص
Capital of registered companies at the Ministry of Industry and Trade (JD million)						102.3	رؤوس الاموال المسجلة لدى وزارة الصناعة والتجارة (مليون دينار)
%						-48.4	%
Number of registered companies at the Ministry of Industry and Trade						4134.0	عدد الشركات المسجلة لدى وزارة الصناعة والتجارة
%						-18.5	%
Quantities Produced By Major Industries:	**Jan.-Apr.**						**كميات الانتاج للصناعات الرئيسية:**
Phosphate production	-36.1	16.7	1.5	11.3	14.2	-5.2	انتاج الفوسفات
Potash production	-2.6	1.9	3.6	4.7	4.4	-1.3	انتاج البوتاس
Fertilizers production	-6.9	8.3	-0.5	-9.7	13.6	24.2	انتاج الاسمدة
Chemical Acids production	9.7	8.5	-4.1	1.4	12.3	7.7	انتاج الاحماض الكيماوية
Petroleum products	-5.5	8.3	0.6	-7.9	-4.9	-18.4	المنتجات البترولية
External Sector JD Million							**القطاع الخارجي بالمليون دينار**
Current account		**-2219.8**	**-1297.4**	**-2808.7**	**-2639.5**	**-1778.5**	الحساب الجاري
As percent of GDP		-5.9	-3.6	-8.1	-8.0	-5.7	نسبة من الناتج المحلي الاجمالي
	Jan.						
Receipts of worker remittances	**226.9**	**2296.7**	**2234.4**	**2203.1**	**2170.9**	**2150.4**	مقبوضات حوالات العاملين
%	1.2	2.8	1.4	1.5	1.0	-9.1	%
Receipts of travel	**482.5**	**5132.4**	**5253.5**	**4123.6**	**1958.5**	**1000.3**	مقبوضات السفر
%	22.8	-2.3	27.4	110.5	95.8	-75.7	%
Foreign Direct Investments In Jordan		**1160.6**	**1424.5**	**683.4**	**441.5**	**539.8**	الاستثمار الاجنبي المباشر في الأردن
%		-18.5	108.4	54.8	-18.2	4.2	%
Trade statistics	**Jan.-Mar.**						**التجارة الخارجية**
Commodity total exports	**2,306.0**	**9,433.0**	**8,912.0**	**9,074.0**	**6,643.8**	**5,639.8**	الصادرات السلعية الكلية (بالمليون دينار)
%	11.6	5.8	-1.8	36.6	17.8	-4.5	%
Domestic exports	**2,093.0**	**8,579.0**	**8,245.0**	**8,366.0**	**6038.8**	**5,044.1**	الصادرات الوطنية
%	11.7	4.1	-1.4	38.5	19.7	1.0	%
Re-exports	**213.0**	**854.0**	**667.0**	**708.0**	**605.0**	**595.7**	المعاد تصديره
%	10.4	28.0	-5.8	17.0	1.6	-34.5	%
Commodity imports	**4,679.0**	**19,110.0**	**18,288.0**	**19,428.0**	**15295.1**	**12,235.4**	المستوردات السلعية
%	6.6	4.5	-5.9	27.0	25.0	-10.1	%
imports from crude Oil (million JD)	**721.0**	**2,651.0**	**2,936.0**	**3,556.0**	**2380.4**	**1,283.8**	المستوردات من النفط الخام ومشتقاته (بالمليون دينار)
%	-6.4	-9.7	-17.4	49.4	85.4	-44.4	%
Trade balance deficit	**-2,373.0**	**-9,677.0**	**-9,376.0**	**-10,354.0**	**-8,651.3**	**-6,595.6**	وفر/ عجز الميزان التجاري
%	2.2	3.2	-9.4	19.7	31.2	-14.4	%
Trade balance deficit of GDP	-24.8	-25.5	-25.8	-29.9	-26.3	-21.3	عجز الميزان التجاري للناتج المحلي الاجمالي

مصدر البيانات: وزارة المالية، البنك المركزي ،الاحصاءات العامة , دائرة الاراضي و المساحة

تم تعديل بيانات الناتج المحلي الاجمالي للاعوام (2022-2023) بناء على البيانات الصادرة عن دائرة الاحصاءات العامة

إحصاءات مالية الحكومة / موازنة

BUDGETARY GOVERNMENT FINANCE STATISTICS

جدول رقم (2) : خلاصة الموازنة العامة للحكومة المركزية / موازنة
Table (2): SUMMARY OF CENTRAL GOVERNMENT BUDGET/ GENERAL BUDGET

JD Million

	كانون/2- نيسان		2025				2024										2025	2024	2023	2022	2021*	
	Jan.-Apr.		نيسان	اذار	شباط	كانون/2	كانون /1	تشرين/2	تشرين/1	ايلول	اب	تموز	حزيران	ايار	نيسان	اذار	موازنة	أولي	فعلـي			
	2025	2024	Apr.	Mar.	Feb.	Jan.	Dec.	Nov.	Oct.	Sep.	Aug.	Jul.	Jun.	May	Apr.	Mar.	Budget	Prel.	Actual			
Total Revenues and Grants	**3329.1**	**3175.5**	**1165.6**	**715.9**	**624.4**	**823.1**	**1478.0**	**631.9**	**594.4**	**719.2**	**646.3**	**787.6**	**661.3**	**745.0**	**1115.7**	**681.8**	**10232.6**	**9439.1**	**9143.7**	**8914.1**	**8128.2**	**اجمالي الايرادات والمنح الخارجية**
Domestic Revenues	**3307.5**	**3114.8**	**1147.4**	**715.9**	**622.7**	**821.4**	**862.3**	**625.2**	**593.9**	**716.7**	**645.0**	**787.5**	**661.1**	**728.1**	**1104.5**	**674.1**	**9498.3**	**8734.5**	**8432**	**8121.9**	**7324.9**	**الايرادات المحلية****
Tax revenues	2451.4	2406.1	869.7	492.2	486.7	602.8	565.1	474.0	430.6	505.4	474.6	627.3	451.5	470.4	884.6	484.6	7122.5	6404.9	6184.2	6047.9	5626.9	ايرادات ضريبية
Pension Contribution	1.1	1.2	0.3	0.3	0.3	0.1	0.7	0.3	0.4	0.4	0.4	0.4	0.4	0.3	0.4	0.3	4.5	4.5	5.4	4.9	7.5	اقتطاعات تقاعدية
Other Revenues	855.0	707.5	277.4	223.4	135.7	218.5	296.6	150.9	162.8	210.9	170.0	159.8	209.2	257.4	219.5	189.1	2371.3	2325.1	2242.4	2069.1	1690.4	الايرادات الاخرى
Foreign grants	**21.6**	**60.8**	**18.2**	**0.0**	**1.7**	**1.7**	**615.6**	**6.6**	**0.5**	**2.5**	**1.3**	**0.1**	**0.2**	**16.9**	**11.2**	**7.7**	**734.4**	**704.6**	**711.7**	**792.2**	**803.3**	**المنح الخارجية**
Total Expenditures	**3798.3**	**3520.7**	**1097.8**	**887.5**	**968.3**	**844.7**	**1416.5**	**950.6**	**1016.4**	**863.1**	**897.2**	**1040.3**	**777.7**	**1055.1**	**1032.1**	**1003.7**	**12490.8**	**11537.6**	**11004.0**	**10466.6**	**9858.8**	**اجمالي الانفاق**
Current Expenditures	3468.8	3274.9	932.7	812.2	899.6	824.3	1207.9	859.0	868.9	780.7	803.1	930.3	717.5	925.7	885.8	957.2	**11022.1**	**10368.0**	**9626.8**	**8954.3**	**8720.6**	**النفقات الجارية**
Capital Expenditures	329.5	245.8	165.1	75.3	68.7	20.4	208.6	91.6	147.5	82.4	94.1	110.0	60.2	129.4	146.2	46.6	**1468.7**	**1169.6**	**1377.2**	**1512.3**	**1138.2**	**النفقات الرأسمالية**
Deficit/Surplus																						**العجز/ الوفر**
Including Grants	**-469.2**	**-345.1**	**67.8**	**-171.6**	**-343.9**	**-21.6**	**61.5**	**-318.8**	**-422.1**	**-143.9**	**-250.9**	**-252.8**	**-116.4**	**-310.0**	**83.6**	**-322.0**	**-2258.2**	**-2098.5**	**-1860.3**	**-1552.5**	**-1730.6**	**بعد المنح**
Excluding Grants	**-490.8**	**-405.9**	**49.6**	**-171.6**	**-345.6**	**-23.2**	**-554.1**	**-325.4**	**-422.6**	**-146.5**	**-252.2**	**-252.9**	**-116.6**	**-326.9**	**72.4**	**-329.7**	**-2992.5**	**-2803.1**	**-2572.1**	**-2344.7**	**-2533.9**	**قبل المنح**

* تتضمن ملحق موازنة لعام 2021

** الايرادات المحلية باستثناء الرديات والمقاصة

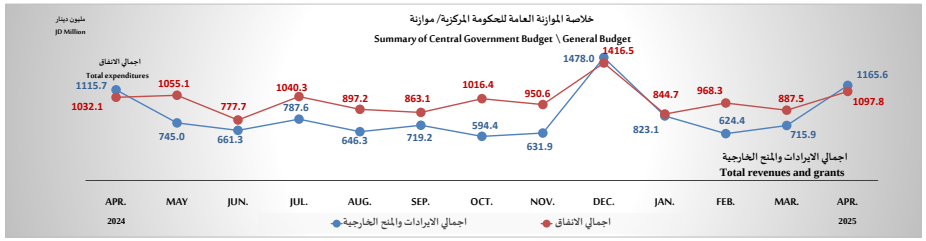

جدول رقم (2) : خلاصة الموازنة العامة للحكومة المركزية / موازنة
Table (2): SUMMARY OF CENTRAL GOVERNMENT BUDGET/ GENERAL BUDGET

مليون دينار

Memorandum Items	كانون/2- نيسان		2025	2024	2023	2022	2021	بنود تذكيرية
	Jan.-Apr.		موازنة					
	2025	2024	Budget					
Primary Balance (JD million)	318.1	327.1	-792.5	-724.9	-869.3	-917.1	-1130.5	العجز / الوفر الاولي (مليون دينار)
Current Balance (JD million)	-161.3	-160.1	-1523.8	-1633.5	-1194.9	-832.3	-1395.7	العجز / الوفر الجاري (مليون دينار)
Total Revenues/Total Expenditures	87.6	90.2	81.9	81.8	83.1	85.2	82.4	نسبة اجمالي الايرادات الى اجمالي النفقات
Domestic Revenues/Current Expenditures	95.3	95.1	86.2	84.2	87.6	90.7	84.0	نسبة الايرادات المحلية الى النفقات الجارية
Domestic Revenues/Total Expenditures	87.1	88.5	76.0	75.7	76.6	77.6	74.3	نسبة الايرادات المحلية الى اجمالي الانفاق
Grants to Capital Expenditures	6.6	24.7	50.0	60.2	51.7	52.4	70.6	نسبة المنح الى النفقات الرأسمالية
	نسبة العجز/الوفر الكلي الى الناتج المحلي الاجمالي Overall Deficit/Surplus as percent of GDP							
Including Grants	-3.7	-2.8	-5.7	-5.5	-5.1	-4.5	-5.3	بعد المنح
Excluding Grants	-3.8	-3.3	-7.5	-7.4	-7.1	-6.8	-7.7	قبل المنح

جدول رقم (3) : الايرادات المحلية للحكومة المركزية/ موازنة
TABLE (3): DOMESTIC REVENUES OF CENTRAL GOVERNMENT BUDGET/ GENERAL BUDGET

JD Million — مليون دينار

	كانون/2- نيسان Jan.-Apr. 2025	كانون/2- نيسان Jan.-Apr. 2024	2025 نيسان Apr.	2025 اذار Mar.	2025 شباط Feb.	2025 كانون/2 Jan.	2024 كانون/1 Dec.	2024 تشرين/2 Nov.	2024 تشرين/1 Oct.	2024 ايلول Sep.	2024 اب Aug.	2024 تموز Jul.	2024 حزيران Jun.	2024 ايار May	2024 نيسان Apr.	2024 اذار Mar.	2025 موازنة Budget	2024 أولي Prel.	2023	2022	2021*	
Tax Revenues	**2,451.4**	**2,406.1**	**869.7**	**492.2**	**486.7**	**602.8**	**565.1**	**474.1**	**430.6**	**505.4**	**474.6**	**627.3**	**451.5**	**470.4**	**884.6**	**484.6**	**7,122.5**	**6,405.0**	**6,184.2**	**6,047.9**	**5,626.9**	**الايرادات الضريبية**
Taxes on income and profits, of which:	**937.4**	**1,010.8**	**518.6**	**120.6**	**71.0**	**227.2**	**145.0**	**65.1**	**59.2**	**82.0**	**60.0**	**214.5**	**94.6**	**68.5**	**550.8**	**108.5**	**1,832.5**	**1,799.8**	**1,763.1**	**1,548.2**	**1,179.6**	**الضرائب على الدخل والارباح منها:**
Income Tax from Individuals , of which	**154.7**	**151.6**	**55.6**	**35.1**	**29.7**	**34.4**	**30.6**	**32.3**	**31.1**	**31.7**	**29.6**	**27.1**	**26.0**	**36.2**	**54.8**	**31.7**	**400.0**	**396.2**	**361.6**	**328.2**	**276.8**	**ضرائب الدخل من الأفراد منها :**
Individuals	26.8	28.8	17.9	3.6	2.3	3.0	2.5	2.7	5.1	5.6	4.3	2.7	6.0	7.1	19.4	4.4	80.0	64.8	63.7	62.0	48.5	الافراد
Salaried Employees	127.9	122.8	37.7	31.5	27.3	31.4	28.1	29.6	26.0	26.1	25.3	24.4	19.9	29.1	35.4	27.3	320.0	331.4	297.9	266.2	228.3	الموظفون والمستخدمون
Income Tax from Companies & Projects	711.7	746.2	415.5	83.0	37.3	175.8	89.5	29.8	28.1	48.3	28.4	164.4	66.7	28.4	413.0	69.9	**1,257.5**	**1,229.7**	**1,276.5**	**1,094.6**	**802.8**	**ضرائب الدخل من الشركات ومشروعات اخرى**
National contribution account	71.0	113.0	47.5	2.5	4.0	17.0	24.9	3.0	0.0	2.0	2.0	23.0	2.0	4.0	83.0	7.0	175.0	173.9	125.0	125.3	100.0	**حساب المساهمة الوطنية**
Taxes on Financial Transactions (real- estates tax)	**33.2**	**31.6**	**9.2**	**6.8**	**10.8**	**6.4**	**9.6**	**9.2**	**10.0**	**10.9**	**10.9**	**10.8**	**5.8**	**10.4**	**6.8**	**6.5**	**127.0**	**109.2**	**103.0**	**99.5**	**70.6**	**الضرائب على المعاملات المالية(ضريبة بيع العقار)**
Taxes on Goods and Services	**1,400.7**	**1,288.7**	**324.6**	**344.3**	**383.0**	**348.8**	**388.6**	**378.2**	**340.3**	**388.1**	**380.9**	**375.3**	**330.5**	**367.7**	**306.4**	**348.4**	**4,849.0**	**4,238.2**	**4,077.9**	**4,167.5**	**4,038.7**	**الضرائب على السلع والخدمات**
General Taxes on Goods and Services:	**1,400.7**	**1,288.7**	**324.6**	**344.3**	**383.0**	**348.8**	**388.6**	**378.2**	**340.3**	**388.1**	**380.9**	**375.3**	**330.5**	**367.7**	**306.4**	**348.4**	**4,849.0**	**4,238.2**	**4,077.9**	**4,167.5**	**4,038.7**	**الضريبة العامة على السلع والخدمات**
Sales Tax on Imported Goods	350.6	312.8	80.2	96.1	80.9	93.4	141.7	85.0	86.8	91.8	93.8	98.7	78.5	83.5	81.5	83.3	1,424.0	1,072.7	1,104.3	1,148.7	1,090.5	ضريبة مبيعات السلع المستوردة
Sales Tax on Domestic Goods	418.9	378.7	96.3	95.6	101.8	125.1	82.5	116.7	95.6	117.7	105.6	124.5	113.5	121.6	79.9	104.8	1,400.0	1,256.4	1,230.3	1,236.0	1,267.4	ضريبة مبيعات السلع المحلية
Sales Tax on Services	221.6	194.7	50.7	57.7	56.1	57.1	58.4	60.0	56.8	58.6	58.3	56.5	45.2	50.6	46.9	46.6	750.0	639.2	620.5	569.1	458.5	ضريبة مبيعات الخدمات
Sales Tax on Commercial Sector	409.6	402.4	97.4	94.9	144.2	73.1	105.9	116.6	101.0	120.0	123.1	95.7	93.3	112.0	98.1	113.7	1,275.0	1,270.0	1,122.9	1,213.6	1,222.3	ضريبة مبيعات على القطاع التجاري
Taxes on International Trade & Transactions	**80.2**	**75.0**	**17.4**	**20.5**	**21.9**	**20.4**	**21.9**	**21.6**	**21.2**	**24.4**	**22.8**	**26.6**	**20.6**	**23.8**	**20.6**	**21.3**	**289.0**	**257.7**	**240.1**	**232.7**	**338.0**	**الضرائب على التجارة و المعاملات الدولية**
Customs Duties and Fees	69.4	64.6	15.3	18.5	16.8	18.7	19.5	19.8	19.1	22.1	20.9	23.2	19.2	18.4	18.4	17.8	264.0	226.7	215.3	210.4	315.1	الرسوم الجمركية
Customs Fines	10.7	10.4	2.0	1.9	5.1	1.7	2.4	1.8	2.1	2.3	1.9	3.4	1.4	5.3	2.2	3.5	25.0	31.1	24.9	22.3	22.8	الغرامات الجمركية
Tax on Grants	**0.0**	**0.0**	**0.0**	**0.0**	**0.0**	**0.0**	**0.0**	**0.0**	**0.0**	**0.0**	**0.0**	**0.0**	**0.0**	**0.0**	**0.0**	**0.0**	**25.0**	**0.0**	**0.0**	**0.0**	**0.0**	**الضرائب على المنح**
Pension Contributions	**1.1**	**1.2**	**0.3**	**0.3**	**0.3**	**0.1**	**0.7**	**0.3**	**0.4**	**0.4**	**0.4**	**0.4**	**0.4**	**0.3**	**0.4**	**0.3**	**4.5**	**4.5**	**5.3**	**4.9**	**7.5**	**الاقتطاعات التقاعدية**
Other Revenues	**855.0**	**707.5**	**277.4**	**223.4**	**135.7**	**218.5**	**296.6**	**150.9**	**162.8**	**210.9**	**170.0**	**159.8**	**209.2**	**257.4**	**219.5**	**189.1**	**2,371.3**	**2,325.1**	**2,242.4**	**2,069.1**	**1,690.4**	**الايرادات الاخرى**
Revenues from selling goods & services, of which:	**297.7**	**286.1**	**81.1**	**65.4**	**74.3**	**77.0**	**91.4**	**71.8**	**83.5**	**78.5**	**79.7**	**82.2**	**63.1**	**78.9**	**67.0**	**70.1**	**1,032.0**	**915.2**	**898.3**	**886.3**	**838.4**	**ايرادات بيع السلع والخدمات، منها:**
Land Registration	42.4	40.3	11.1	8.6	13.0	9.7	12.5	11.3	12.9	14.4	13.3	13.6	7.1	12.5	8.8	8.4	170.0	137.9	138.4	152.5	131.6	تسجيل الاراضي
Revenue Stamps	69.1	64.6	18.2	14.9	17.4	18.6	20.4	15.6	16.1	14.7	16.1	19.5	15.4	16.0	16.3	15.7	225.0	198.5	205.2	204.3	175.9	طوابع الواردات
Other fees	138.1	133.6	38.4	32.1	32.9	34.7	47.8	37.6	42.0	35.8	37.2	37.3	29.0	32.8	30.8	34.6	500.5	433.1	408.9	387.8	396.5	رسوم مختلفة(متنوعة)
Miscellaneous license fees	48.1	47.6	13.4	9.7	11.0	14.0	10.7	7.3	12.6	13.5	13.1	11.8	11.6	17.5	11.1	11.2	136.5	145.7	145.8	141.6	134.4	رسوم رخص
Property Income, of which:	**268.4**	**211.1**	**115.9**	**90.2**	**15.3**	**47.0**	**126.3**	**21.3**	**22.9**	**56.8**	**47.9**	**23.7**	**107.3**	**132.6**	**107.8**	**49.9**	**622.8**	**749.8**	**607.1**	**458.6**	**357.9**	**ايرادات دخل الملكية ، منها:**
Interests	4.8	2.5	2.2	2.6	0.0	0.0	0.9	0.1	0.2	2.3	0.0	1.0	0.0	1.2	0.1	2.4	8.5	8.3	7.1	2.8	5.2	فوائد القروض المستردة
Financials Surplus	248.9	199.2	111.7	84.8	12.3	40.1	123.6	19.7	18.9	51.9	45.0	14.3	103.7	128.2	105.6	44.8	328.3	704.6	559.5	423.7	335.2	الفوائض المالية
Miscellaneous Revenues, of which:	**288.9**	**210.3**	**80.3**	**67.9**	**46.2**	**94.5**	**78.9**	**57.8**	**56.4**	**75.6**	**42.4**	**53.9**	**38.8**	**46.0**	**44.7**	**69.1**	**716.5**	**660.2**	**737.0**	**724.3**	**494.1**	**ايرادات مختلفة، منها :**
Mining Revenues	4.9	29.2	0.3	4.3	0.0	0.3	64.4	0.0	0.3	0.0	0.0	0.3	0.0	0.0	0.3	28.6	70.0	94.3	125.0	183.9	45.1	عائدات التعدين
Repayments	13.6	5.9	2.4	11.0	0.0	0.2	2.9	2.7	2.5	1.7	1.3	2.4	0.0	2.1	3.4	2.2	34.0	21.5	27.5	17.0	26.7	اقساط القروض المستردة
Replacement of customs services on exempted goods	26.8	26.2	6.1	7.5	6.2	7.0	9.1	6.5	7.0	7.2	7.3	8.0	6.1	6.9	6.7	6.8	85.0	84.2	80.4	74.4	57.5	بدل خدمات جمركية على البضائع المعفاه
Revenue from the supply of state revenues	53.8	43.7	13.3	15.1	14.5	10.9	13.9	12.6	12.4	12.6	11.9	14.7	11.1	13.2	10.9	9.9	160.0	146.1	147.5	126.6	134.0	الايرادات الناجمة عن توريد ايرادات الدولة
Total Domestic Revenues	**3,307.5**	**3,114.8**	**1,147.4**	**715.9**	**622.7**	**821.4**	**862.3**	**625.3**	**593.9**	**716.7**	**645.0**	**787.5**	**661.1**	**728.1**	**1,104.5**	**674.1**	**9,498.3**	**8,734.6**	**8,432**	**8,121.9**	**7,324.9**	**مجموع الايرادات المحلية****

* تتضمن ملحق موازنة لعام 2021

** الايرادات المحليه بأستثناء الرديات والمقاصه

Memorandum Items	كانون/2- نيسان Jan.-Apr. 2025	كانون/2- نيسان Jan.-Apr. 2024	2025 موازنة Budget	2024	2023	2022	2021	بنود تذكيرية
	In percent of GDP					نسبة من الناتج المحلي الاجمالي %		
Domestic Revenues	**25.8**	**25.4**	**23.9**	**23.1**	**23.2**	**23.5**	**22.3**	**الايرادات المحلية:**
Tax Revenues	19.1	19.6	17.9	16.9	17.0	17.5	17.1	الايرادات الضريبية
Pension Contributions	0.0	0.0	0.01	0.0	0.0	0.0	0.0	الاقتطاعات التقاعدية
Other Revenues	6.7	5.8	6.0	6.1	6.2	6.0	5.1	الايرادات الاخرى
	In percent of domestic revenue					نسبة من الايرادات المحلية%		
Tax Revenues, of which:	**74.1**	**77.2**	**75.0**	**73.3**	**73.3**	**74.5**	**76.8**	**الايرادات الضريبية، منها:**
Taxes on income and profits	28.3	32.5	19.3	20.6	20.9	19.1	16.1	الضرائب على الدخل والارباح
Taxes on Goods and Services	42.3	41.4	51.1	48.5	48.4	51.3	55.1	الضرائب على السلع والخدمات
Taxes on International Trade &Trans.	2.4	2.4	3.0	3.0	2.8	2.9	4.6	الضرائب على التجارة والمعاملات الدولية
Pension Contributions	**0.0**	**0.0**	**0.0**	**0.1**	**0.1**	**0.1**	**0.1**	**الاقتطاعات التقاعدية**
Other Revenues	**25.9**	**22.7**	**25.0**	**26.6**	**26.6**	**25.5**	**23.1**	**الايرادات الاخرى**

جدول رقم (3) : الايرادات المحلية للحكومة المركزية / موازنة (تابع)
TABLE (3): DOMESTIC REVENUES OF CENTRAL GOVERNMENT BUDGET/ GENERAL BUDGET (Cont.)

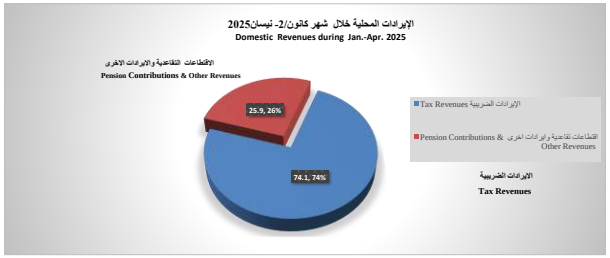

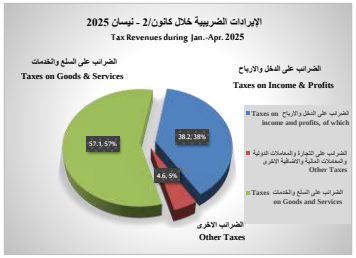

جدول رقم (4) : النفقات العامة للحكومة المركزية/ موازنة

TABLE (4):GENERAL EXPENDITURES OF CENTRAL GOVERNMENT/ GENERAL BUDGET

مليون دينار

	2025 كانون2- نيسان Jan.- Apr. 2025	2025 كانون2- نيسان Jan.- Apr. 2024	2025 نيسان Apr.	2025 اذار Mar.	2025 شباط Feb.	2025 كانون2 Jan.	2024 كانون1 Dec.	2024 تشرين2 Nov.	2024 تشرين1 Oct.	2024 ايلول Sep.	2024 اب Aug.	2024 تموز Jul.	2024 حزيران Jun.	2024 ايار May	2024 نيسان Apr.	2024 اذار Mar.	2025 موازنة Budget	2024 أولي Prel.	2023	2022	2021*	
Current Expenditures	**3,468.8**	**3,274.9**	**932.7**	**812.2**	**899.6**	**824.3**	**1,207.8**	**859.0**	**868.9**	**780.7**	**803.1**	**930.3**	**717.5**	**925.7**	**885.8**	**957.2**	**11,022.1**	**10,367.9**	**9,626.8**	**8,954.3**	**8,720.6**	**النفقات الجارية**
Compensation of employees	**668.3**	**656.1**	**171.7**	**168.2**	**166.5**	**162.0**	**184.4**	**161.6**	**171.5**	**159.8**	**161.3**	**174.7**	**154.9**	**170.0**	**180.3**	**156.4**	**2,150.2**	**1,994.4**	**1,953.9**	**1,848.7**	**1,771.3**	**تعويضات العاملين**
Wages, Salaries and Allowances	600.2	590.4	148.9	153.8	149.6	147.8	161.1	143.9	153.1	143.0	143.3	147.7	147.2	148.9	150.4	147.9	1,917.7	1,778.5	1,743.9	1,669.7	1,595.0	الرواتب والاجور والعلاوات
Social Security	68.2	65.7	22.7	14.4	16.9	14.1	23.3	17.8	18.4	16.9	18.0	27.0	7.7	21.2	29.9	8.5	232.5	215.9	210.0	179.1	176.3	مساهمات الضمان الاجتماعي
Purchases of Goods and Services	**114.6**	**108.4**	**33.1**	**32.6**	**39.9**	**9.0**	**76.0**	**46.3**	**45.0**	**40.1**	**26.0**	**51.7**	**18.4**	**49.4**	**48.4**	**26.3**	**532.8**	**461.4**	**427.8**	**417.3**	**441.7**	**استخدام السلع والخدمات**
Interest Payments (Commitment Basis)	**809.0**	**732.9**	**244.1**	**159.0**	**185.6**	**220.3**	**115.6**	**163.5**	**164.0**	**142.3**	**177.4**	**239.8**	**111.7**	**231.1**	**187.0**	**342.0**	**2,200.0**	**2,078.2**	**1,702.8**	**1,427.6**	**1,403.4**	**فوائد القروض (على اساس الاستحقاق)**
Internal	485.7	414.6	130.1	137.0	135.8	82.8	78.5	99.3	107.2	134.9	136.1	75.0	92.7	101.7	98.1	221.6	1,280.0	1,239.9	1,030.7	959.5	977.1	الداخلية
External	323.2	318.3	114.0	22.0	49.8	137.4	37.1	64.2	56.7	7.4	41.3	164.9	19.0	129.4	88.9	120.5	920.0	838.3	672.1	468.1	426.3	الخارجية
Subsidies	**84.5**	**84.6**	**26.1**	**19.0**	**22.6**	**16.8**	**210.6**	**18.2**	**21.4**	**15.0**	**17.6**	**27.3**	**15.0**	**22.3**	**39.5**	**15.7**	**496.8**	**432.0**	**354.6**	**240.4**	**238.1**	**الاعانات**
Subsidies for Non Financial Public Institutions	78.5	66.0	25.9	18.7	17.3	16.6	20.3	18.0	21.2	14.7	17.4	22.0	14.8	17.0	21.6	15.5	250.9	211.4	194.5	176.5	180.4	الاعانات لمؤسسات عامة غير مالية
Subsidies for Non Financial Private Institutions	0.0	0.0	0.0	0.0	0.0	0.0	0.0	0.0	0.0	0.0	0.0	0.0	0.0	0.0	0.0	0.0	0.0	0.0	0.0	1.6	0.8	الاعانات لمؤسسات خاصة غير مالية
Goods Subsidies, of which:	0.0	0.0	0.0	0.0	0.0	0.0	0.0	0.0	0.0	0.0	0.0	0.0	0.0	0.0	0.0	0.0	242.5	0.0	0.0	60.0	55.0	اعانات دعم السلع
Strategic food Subsidies	5.0	17.6	0.0	0.0	5.0	0.0	190.0	0.0	0.0	0.0	0.0	5.0	0.0	5.0	17.6	0.0	242.5	217.6	157.0	0.0	0.0	دعم السلع الغذائية الإستراتيجية
Provincial councils maintenance	1.0	1.0	0.2	0.3	0.3	0.2	0.3	0.2	0.2	0.3	0.3	0.3	0.2	0.3	0.3	0.3	3.4	3.1	3.1	2.3	2.0	إدامة عمل مجالس المحافظات
Social safety net / cash support	0.0	0.0	0.0	0.0	0.0	0.0	0.0	0.0	0.0	0.0	0.0	0.0	0.0	0.0	0.0	0.0	0.0	0.0	0.0	0.0	0.0	شبكة الأمان الإجتماعي/ الدعم النقدي
Grants	**10.7**	**9.7**	**2.7**	**2.7**	**3.1**	**2.2**	**1.8**	**2.4**	**2.4**	**1.8**	**2.4**	**2.5**	**2.4**	**2.6**	**2.7**	**2.6**	**31.6**	28.0	25.9	**20.1**	**20.2**	**الدعم لوحدات حكومية عامة**
Social Benefits	**705.1**	**676.6**	**188.2**	**173.6**	**177.0**	**166.3**	**190.2**	**179.7**	**174.1**	**177.0**	**167.7**	**169.5**	**165.8**	**176.4**	**174.0**	**168.3**	**2,206.7**	**2,077.0**	**2,013.1**	**1,986.0**	**1,892.9**	**المنافع الاجتماعية**
Pensions and Compensation	595.2	564.6	155.2	148.2	149.0	142.8	141.1	141.0	142.1	141.3	141.0	140.9	140.2	141.0	140.8	141.6	1,755.0	1,693.3	1,660.0	1,638.4	1,605.0	التقاعد والتعويضات
Social Assistances	109.9	112.0	33.0	25.4	28.0	23.5	49.1	38.7	32.0	35.7	26.7	28.6	25.6	35.4	33.2	26.7	451.7	383.7	353.1	**347.7**	**287.9**	مساعدات اجتماعية ، منها :
Medical treatments	13.6	22.4	1.5	4.0	8.0	0.0	16.6	10.0	7.5	5.1	3.0	4.1	0.2	6.2	10.2	4.0	135.0	75.0	70.0	77.9	75.0	معالجات طبية
National Aid Fund	84.9	79.2	26.8	20.3	17.1	20.7	26.4	20.9	21.7	36.6	6.7	21.3	21.7	21.1	19.8	20.3	280.0	255.6	242.4	241.0	184.4	صندوق المعونة الوطنية
Miscellaneous Expenditures, of which:	**74.5**	**47.9**	**13.0**	**17.4**	**40.1**	**4.0**	**30.7**	**12.6**	**14.7**	**7.2**	**18.8**	**17.2**	**9.8**	**27.1**	**17.2**	**11.1**	**226.3**	**185.9**	**150.1**	**168.3**	**203.4**	**نفقات اخرى متنوعة، منها:**
Payment of prior obligations	12.8	13.7	3.2	3.7	5.9	0.0	22.4	1.2	1.9	2.0	3.1	4.5	2.0	9.5	5.2	8.5	**70.0**	60.2	49.8	51.8	83.7	**تسديد التزامات سابقة**
Wages restructuring	0.0	0.0	0.0	0.0	0.0	0.0	0.0	0.0	0.0	0.0	0.0	0.0	0.0	0.0	0.0	0.0	**0.0**	0.0	0.0	0.0	0.0	**إعادة هيكلة الرواتب**
Scholarships and Training	10.9	1.1	0.0	6.5	4.3	0.1	2.3	0.3	0.3	0.4	0.7	0.4	0.4	0.3	0.4	0.3	28.1	6.2	7.2	6.4	6.6	البعثات العلمية ومنح دراسية وتدريب
Military Expenditures	**1,002.1**	**958.5**	**253.8**	**239.7**	**264.8**	**243.8**	**398.5**	**274.7**	**275.8**	**237.6**	**232.0**	**247.7**	**239.5**	**246.7**	**236.7**	**234.7**	**3,177.8**	**3,111.0**	**2,998.7**	**2,845.9**	**2,749.6**	**مخصصات الجهاز العسكري**
Capital Expenditures	**329.5**	**245.8**	**165.1**	**75.3**	**68.7**	**20.4**	**208.6**	**91.6**	**147.5**	**82.4**	**94.1**	**110.0**	**60.2**	**129.4**	**146.2**	**46.6**	**1,468.7**	**1,169.6**	**1,377.2**	**1,512.3**	**1,138.2**	**النفقات الرأسمالية**
Oil Subsidies	**0.0**	**0.0**	**0.0**	**0.0**	**0.0**	**0.0**	**0.0**	**0.0**	**0.0**	**0.0**	**0.0**	**0.0**	**0.0**	**0.0**	**0.0**	**0.0**	**0.0**	**0.0**	**0.0**	**350.0**	**0.0**	**دعم المحروقات**
Total Expenditures	**3,798.3**	**3,520.7**	**1,097.8**	**887.5**	**968.4**	**844.7**	**1,416.4**	**950.6**	**1,016.4**	**863.1**	**897.2**	**1,040.3**	**777.7**	**1,055.1**	**1,032.1**	**1,003.7**	**12,490.8**	**11,537.5**	**11,004.0**	**10,466.6**	**9,858.8**	**اجمالي النفقات**

* تقديرات ملحق موازنة العام 2021

جدول رقم (4) : النفقات العامة للحكومة المركزية / موازنة (تابع)

TABLE (4):GENERAL EXPENDITURES OF CENTRAL GOVERNMENT/ GENERAL BUDGET (Cont.)

JD Million

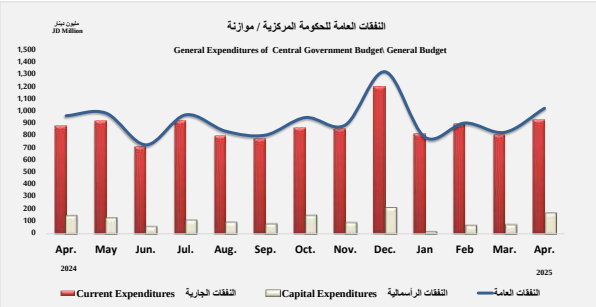

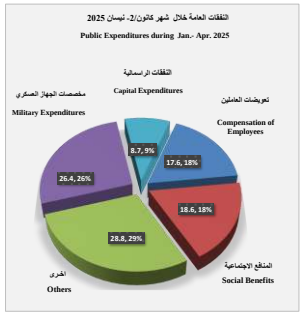

Memorandum Items	2025 كانون2- نيسان Jan.- Apr. 2025	2025 كانون2- نيسان Jan.- Apr. 2024	2025 موازنة Budget	2024	2023	2022	2021	بنود تذكيرية
	نسبة الى الناتج المحلي الاجمالي (%) In percent of GDP							
Total Expenditures	**29.6**	**28.7**	**31.4**	**30.5**	**30.3**	**30.2**	**30.0**	**اجمالي الانفاق**
Current Expenditures	27.0	26.7	27.7	27.4	26.5	25.9	26.5	النفقات الجارية
Capital Expenditures	2.6	2.0	3.7	3.1	3.8	4.4	3.5	النفقات الرأسمالية
	نسبة الى اجمالي الانفاق (%) In percent of total expenditure							
Current Expenditures,of which:	**91.3**	**93.0**	**88.2**	**89.9**	**87.5**	**85.6**	**88.5**	**النفقات الجارية، منها:**
Compensation of employees	17.6	18.6	17.2	17.3	17.8	17.7	18.0	تعويضات العاملين
Interest Payments (commit. basis)	21.3	20.8	17.6	18.0	15.5	13.6	14.2	فوائد القروض (على اساس الاستحقاق)
Subsidies	2.2	2.4	4.0	3.7	3.2	2.3	2.4	الاعانات
Social Benefits	18.6	19.2	17.7	18.0	18.3	19.0	19.2	المنافع الاجتماعية
Militry Expenditures	26.4	27.2	25.4	27.0	27.3	27.2	27.9	مخصصات الجهاز العسكرى
Capital Expenditures	**8.7**	**7.0**	**11.8**	**10.1**	**12.5**	**14.4**	**11.5**	**النفقات الرأسمالية**

جدول رقم (5) : توزيع النفقات الجارية حسب التصنيف الوظيفي للحكومة المركزية/ موازنة

TABLE (5):DISTRIBUTION OF CURRENT EXPENDITURES OF BUDGETARY CENTRAL GOVERNMENT

ACCORDING TO FUNCTIONAL TYPE

JD Million — **مليون دينار**

	كانون2- نيسان Jan.-Apr.		2025	2024	2023	2022	2021**	
			موازنة	أولي	فعـــلي			
	2025	2024	Budget	Prel.	Actual			
General public services	950.5	886.5	2805.2	2778.1	2187.6	1931.7	1892.0	الخدمات العمومية
Defense	448.4	426.1	1361.6	1373.9	1329.2	1266.3	1198.0	الدفاع
Public order and safety	497.8	488.1	1648.0	1568.6	1518.7	1446.0	1431.4	النظام العام وشؤون السلامة
Economic affairs	83.9	57.1	209.9	176.4	270.0	170.4	202.3	الشؤون الاقتصادية
Environmental protection	1.2	1.1	4.0	3.7	3.5	3.2	3.0	حماية البيئة
Housing and community amenities	8.0	7.3	33.9	29.4	28.0	24.9	25.1	الاسكان والمرافق المجتمعية
Health	300.5	290.3	1111.1	992.5	926.8	826.0	882.7	الصحة
Recreation, culture and religion	52.3	47.6	174.6	160.3	153.5	147.8	141.1	الترفيه والثقافة والدين
Education	417.4	384.4	1324.2	1194.4	1164.8	1115.9	1069.9	التعليم
Social protection*	708.9	686.2	2349.7	2090.7	2044.7	2022.0	1875.0	الحماية الاجتماعية*
Total	**3468.8**	**3274.9**	**11022.1**	**10368.0**	**9626.8**	**8954.3**	**8720.6**	**المجموع**

* Includes goods subsidies.

* تتضمن دعم السلع.

* * تتضمن ملحق موازنة لعام 2021.

جدول رقم (6) : توزيع النفقات الرأسمالية حسب التصنيف الوظيفي للحكومة المركزية / موازنة

TABLE (6):DISTRIBUTION OF CAPITAL EXPENDITURES OF BUDGETARY CENTRAL GOVERNMENT

ACCORDING TO FUNCTIONAL TYPE

JD Million — **مليون دينار**

	كانون2- نيسان Jan.- Apr.		2025	2024	2023	2022	*2021	
			موازنة	أولي	فعـــلي			
	2025	2024	Budget	Prel.	Actual			
General public services	47.2	24.8	126.2	91.7	107.0	128.8	134.0	الخدمات العمومية
Defense	37.2	31.4	116.7	137.8	161.4	136.4	59.9	الدفاع
Public order and safety	18.7	12.3	86.6	66.8	75.2	62.3	71.5	النظام العام وشؤون السلامة
Economic affairs	72.7	63	444	263.3	373	628.9	415.3	الشؤون الاقتصادية
Environmental protection	0.4	0.6	21.4	7.1	4.0	2.9	11.1	حماية البيئة
Housing and community amenities	74.0	63.1	256.1	241.3	294.9	202.2	169.4	الاسكان والمرافق المجتمعية
Health	39.8	12.0	181.4	146.3	135.0	135.6	96.3	الصحة
Recreation, culture and religion	18.3	17.6	78.2	69.3	69.9	56.3	47.8	الترفيه والثقافة والدين
Education	19.1	19.5	145.4	135.8	138.8	111.2	121.9	التعليم
Social protection	2.2	1.9	12.5	10.2	18.2	47.8	10.9	الحماية الاجتماعية
Total	**329.5**	**245.8**	**1468.7**	**1169.6**	**1377.2**	**1512.3**	**1138.2**	**المجموع**

* تتضمن ملحق موازنة لعام 2021.

جدول رقم (7) : التصنيف الاقتصادي للنفقات الرأسمالية للحكومة المركزية / موازنة

TABLE (7):ECONOMIC CLASSIFICATION OF CAPITAL EXPENDITURES OF BUDGETARY CENTRAL GOVERNMENT

JD Million — مليون دينار

Statement	2025	2024	2023	2022	2021	البيان
	موازنة Budget	اولي Prel.	فعلي Actual			
Compensations of employees	**7.4**	**6.9**	**5.6**	**5.7**	**7.2**	**تعويضات العاملين**
Wages, Salaries and Allowances	4.0	3.8	5.6	5.7	7.2	الرواتب والاجور والعلاوات
Social Security Contributions	3.4	3.1	0.0	0.0	0.0	مساهمات الضمان الاجتماعي
Purchase of Goods and Services	**376.0**	**291.4**	**387.8**	**647.1**	**320.0**	**استخدام السلع والخدمات**
Grants	**279.9**	**269.9**	**259.9**	**336.2**	**302.6**	**الدعم / المنح**
Grants to other General Government Units\Capital	279.9	269.9	259.9	336.2	302.6	الدعم لوحدات حكومية عامة / راسمالية
Other Expenditures	**29.1**	**19.0**	**15.6**	**9.0**	**6.9**	**نفقات اخرى**
Miscellaneous Expenditures	29.1	19.0	15.6	9.0	6.9	نفقات اخرى متنوعة
Non- Financial Assets	**521.5**	**329.0**	**439.9**	**287.1**	**342.2**	**أصول غير مالية**
Fixed Assets	470.7	295.4	393.2	251.5	292.1	أصول ثابتة
Inventories	22.5	13.0	13.3	9.8	7.2	مخزونات
Unproductive Assets	28.3	20.6	33.4	25.8	43.0	أصول غير منتجة
Military Expenditures	254.8	253.4	268.4	227.2	159.3	**مخصصات الجهاز العسكري**
Total	**1468.7**	**1169.6**	**1377.2**	**1512.3**	**1138.2**	الاجمالـــــــي

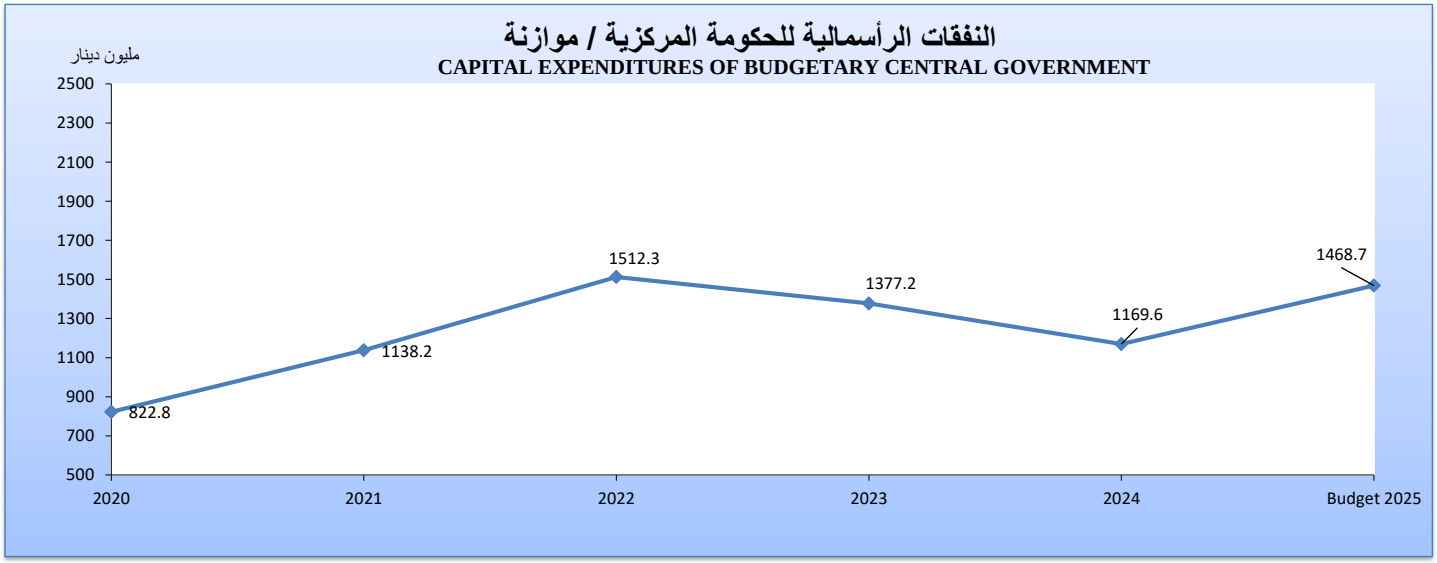

جدول رقم (8) : اعداد المتقاعدين والنفقات التقاعدية *

Table (8): Numbers of pensioners and pension Expenditures*

بالمليون دينار

		اعداد المتقاعدين Numbers of Pensioners			فاتورة التقاعد Pension Expenditures		
		الاصيل	الوريث	المجموع	الاصيل	الوريث	المجموع
		Original	Survivor	Total	Original	Survivor	Total
2020		256,622	117,592	374,214	1391.2	201.7	1592.9
2021		256,982	127,843	384,825	1393.7	215.9	1609.7
2022		259,088	134,059	393,147	1406.5	233.7	1640.2
2023		265,962	139,670	405,632	1419.8	240.2	1660.0
2024		260,844	145,087	405,931	1438.1	258.9	1697.0
2024							
April	نيسان	261,794	141,162	402,956	119.8	21.6	141.4
May	أيار	261,683	141,612	403,295	119.7	21.5	141.2
June	حزيران	261,627	141,087	402,714	119.6	20.8	140.4
July	تموز	261,386	141,980	403,366	119.5	21.3	140.8
August	آب	261,314	142,620	403,934	119.7	21.5	141.3
September	ايلول	261,155	142,555	403,710	119.5	21.9	141.4
October	تشرين أول	261,067	143,925	404,992	119.5	22.5	142.1
November	تشرين ثاني	260,939	144,646	405,585	119.4	22.0	141.4
December	كانون أول	260,844	145,087	405,931	119.5	21.9	141.4
2025							
January	كانون ثاني	272,592	145,514	418,106	126.7	22.1	148.8
February	شباط	273,632	145,041	418,673	126.7	22.3	148.9
March	آذار	273,898	146,187	420,085	126.0	22.1	148.1
April	نيسان	274,223	147,189	421,412	126.5	22.7	149.2

* تمثل المتقاعدين الخاضعين لانظمة التقاعد المدني والعسكري الحكومي والمؤمن عليهم عسكريا ضمن الضمان الاجتماعي

بنود تذكيرية	2020	2021	2022	2023	2024	Memorandum Items
% اجمالي نفقات التقاعد الى الناتج المحلي الاجمالي	5.1	4.9	4.7	4.6	4.5	%Total Pension Expenditures/GDP
% اجمالي نفقات التقاعد الى النفقات الجارية	19.0	18.5	18.3	17.2	16.4	%Total Pension Expenditures/Current Expenditures
% اجمالي نفقات التقاعد الى اجمالي الانفاق	17.3	16.3	15.7	15.1	14.7	%Total Pension Expenditures/Total Expenditures

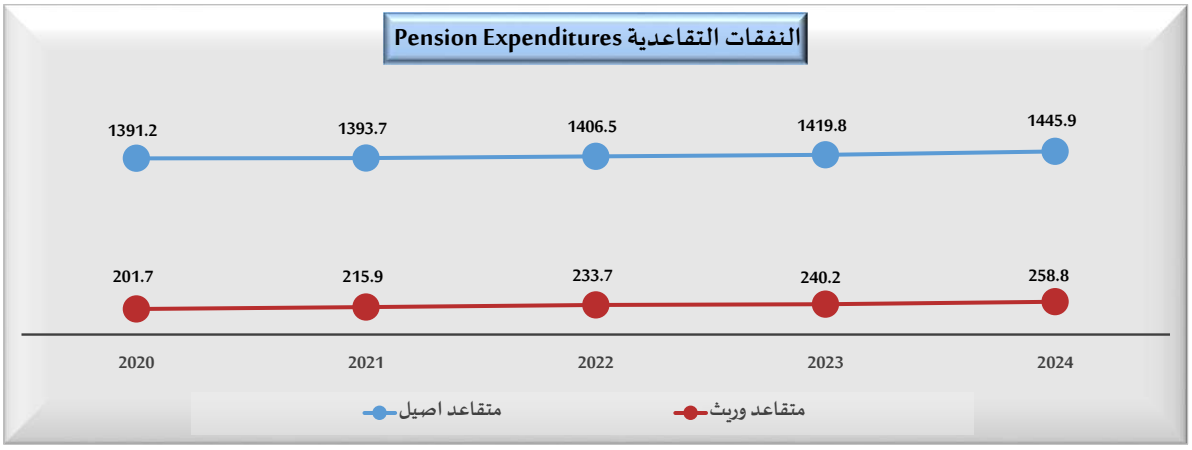
Pension Expenditures النفقات التقاعدية
1391.2
1393.7
1406.5
1419.8
1445.9
201.7
215.9
233.7
240.2
258.8
2020
2021
2022
2023
2024
متقاعد اصيل
متقاعد وريث

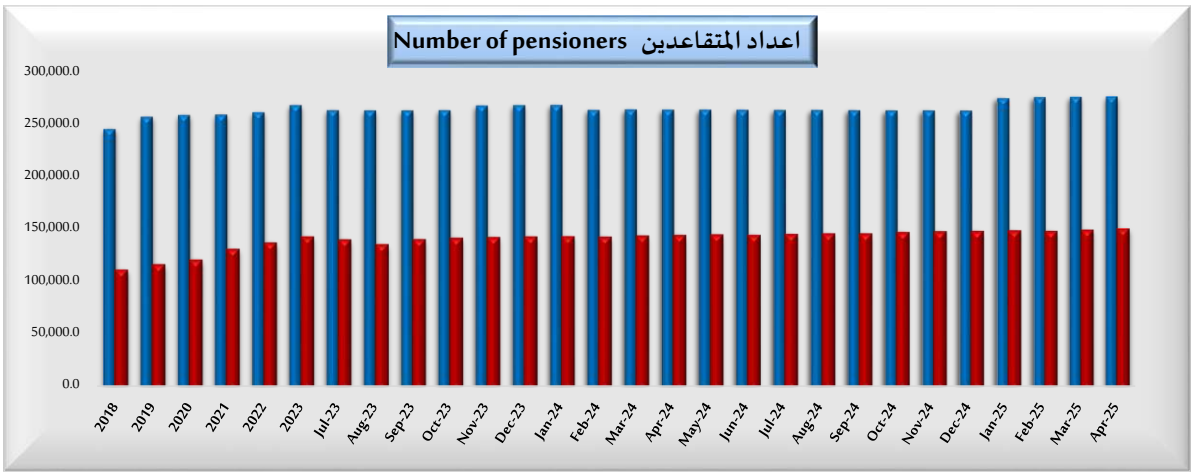
Number of pensioners اعداد المتقاعدين
300,000.0
250,000.0
200,000.0
150,000.0
100,000.0
50,000.0
0.0
2018
2019
2020
2021
2022
2023
Jul-23
Aug-23
Sep-23
Oct-23
Nov-23
Dec-23
Jan-24
Feb-24
Mar-24
Apr-24
May-24
Jun-24
Jul-24
Aug-24
Sep-24
Oct-24
Nov-24
Dec-24
Jan-25
Feb-25
Mar-25
Apr-25

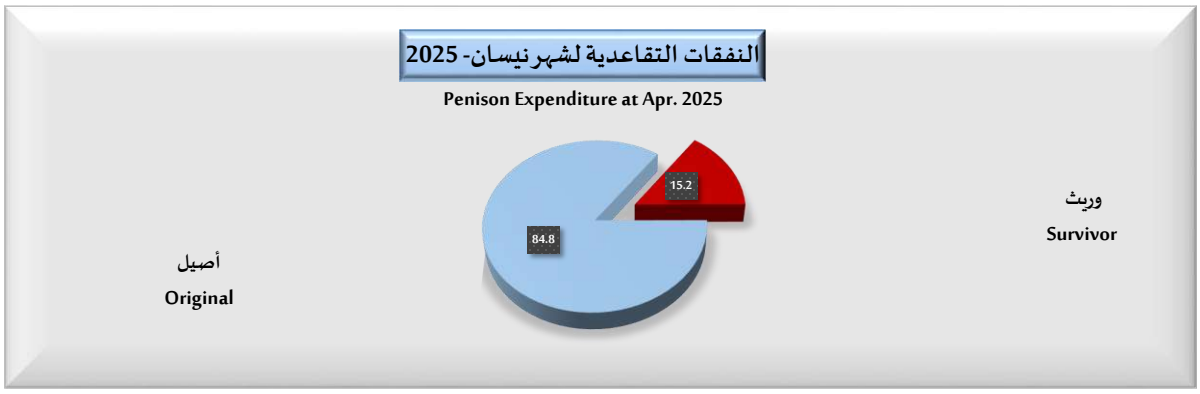
النفقات التقاعدية لشهر نيسان- 2025
Penison Expenditure at Apr. 2025
15.2
84.8
وريث
Survivor
أصيل
Original

إحـصــاءات الدين

DEBT STATISTICS

جدول رقم (9) :أهم مؤشرات الدين

TABLE (9) : MAIN DEBT INDICATORS

	Apr. 2025	2024	2023	2022	2021	2020	
Debt outstanding excluding the debt holding by SSIF (million JD) (A)	**35,827.9**	**34,178.4**	**32,289.3**	**30,667.6**	**28,763.1**	**26,499.3**	**رصيد دين الحكومة بعد استثناء ما يحمله صندوق استثمار اموال الضمان الاجتماعي (مليون دينار) (أ)**
As percent of GDP	93.0%	90.2%	89.0%	88.6%	87.5%	85.4%	**نسبة من الناتج المحلي الاجمالي(%)**
Domestic Debt excluding SSIF (Million JD)	**15,714.2**	**14,843.4**	**14,081.4**	**14,178.7**	**13,625.6**	**12,784.0**	**الدين الداخلي بعد استثناء ما يحمله SSIF (مليون دينار)**
External Debt excluding SSIF (Million JD)	**20,113.7**	**19,335.0**	**18,207.9**	**16,488.9**	**15,137.5**	**13,715.2**	**الدين الخارجي بعد استثناء ما يحمله SSIF (مليون دينار)**
Debt holding by Social Security Investment Fund(SSIF) million JD of which:	**10,516.0**	**9,983.5**	**8,892.4**	**7,822.6**	**7,003.6**	**6,532.8**	**دين يحمله صندوق استثمار اموال الضمان الاجتماعيSSIF (مليون دينار) منه:**
Domestic debt (million JD)	10,028.6	9,496.1	8,408.5	7,400.5	6,633.9	6,149.7	دين داخلي (مليون دينار)
External debt (million JD)	487.4	487.4	483.9	422.1	369.7	383.1	دين خارجي (مليون دينار)
Debt holding by SSIF as percent of GDP	27.3%	26.4%	24.5%	22.6%	21.3%	21.1%	دين يحمله SSIF نسبة من الناتج المحلي الاجمالي(%)
Gross deposits of budgetary Government and own budget Agencies (B)	**3,211.1**	**1,906.1**	**1,784.6**	**2,226.9**	**1,502.9**	**1,336.0**	**اجمالي الودائع الحكومية موازنة وودائع الوحدات المستقلة (ب)**
Net Government Debt excluding SSIF and deposits (million JD) (A - B)	**32,616.8**	**32,272.3**	**30,504.7**	**28,440.7**	**27,260.1**	**25,163.2**	**صافي دين الحكومة (مليون دينار) بعد استثناء ما يحمله SSIF والودائع الحكومية (ا - ب)**
As percent of GDP of which:	**84.7%**	**85.2%**	**84.1%**	**82.1%**	**82.9%**	**81.1%**	**نسبة من الناتج المحلي الاجمالي(%) منه :**
Net Domestic Debt excluding SSIF	32.5%	34.2%	33.9%	34.5%	36.9%	36.9%	صافي الدين الداخلي بعد استثناء ما يحمله SSIF
External Debt excluding SSIF	52.2%	51.0%	50.2%	47.6%	46.1%	44.2%	الدين الخارجي بعد استثناء ما يحمله SSIF
External Debt as percent of exports of goods&non-factor services		122.8%	118.4%	114.8%	157.5%	190.1%	الدين الخارجي نسبة الى الصادرات من السلع والخدمات باستثناء خدمات عوامل الإنتاج
Official Reserves to External Debt**	78.5%	75.2%	68.7%	72.4%	82.5%	80.1%	نسبة الاحتياطيات الاجنبية الى الدين الخارجي**
Short term debt to official Reserves**	26.1	20.8	10.2	17.3	16.6	11.9	نسبة الدين قصير الاجل الى الاحتياطيات الاجنبية**
Weighted Average Maturity of External Debt (Year/Month)		8.0	8.2	8.6	8.9	9.2	المتوسط المرجح لعمر القروض الخارجية (شهر/سنة)
External Debt Per Capita (dinar)		1,689.3	1,623.1	1,496.3	1,402.5	1,304.7	نصيب الفرد من الدين الخارجي (دينار)
Net Domestic Debt excluding SSIF and deposits (Million JD)	**12,503.1**	**12,937.3**	**12,296.9**	**11,951.8**	**12,122.6**	**11,448.0**	**صافي الدين الداخلي بعد استثناء ما يحمله SSIF والودائع الحكومية (مليون دينار)**
Weighted Average Maturity of domestic Debt (Year/Month)	4.1	4.1	4.3	4.3	4.5	4.5	المتوسط المرجح لعمر القروض الداخلية (شهر/سنة)
Debt Per Capita (dinar)		1,102.5	1,067.8	1,057.5	1,096.4	1,059.4	نصيب الفرد من الدين (دينار)
Guaranteed Debt	**4,047.1**	**3,893.2**	**3,632.6**	**3,474.2**	**3,123.2**	**2,929.0**	**الدين المكفـــول**
Domestic Debt excluding SSIF	3,296.7	3,171.9	2,771.1	2,553.1	2,272.8	2,328.5	الدين الداخلي بعد استثناء ما يحمله SSIF
External	750.3	721.3	861.4	921.1	850.5	600.5	الدين الخارجي
Guaranteed Debt outstanding as percent of GDP	10.5%	10.3%	10.0%	10.0%	9.5%	9.4%	**رصيد الدين المكفول نسبة الى الناتج المحلي الاجمالي**
Debt Service domestic & external\ (Budget)	**1,010.4**	**3,461.6**	**4,049.6**	**3,661.9**	**2,753.0**	**2,902.3**	**خدمة الدين (داخلي وخارجي) موازنة**
Total interest Cash basis (million JD)\ (Budget)	**809.0**	**2,078.1**	**1,702.9**	**1,427.7**	**1,403.4**	**1,243.4**	**اجمالي الفوائد الاساس النقدي (مليون دينار)/موازنة**
Interest of External Debt\ (Budget) of which:	323.2	838.3	672.2	468.1	426.3	396.2	فوائد الدين الخارجي/موازنة منه:
Interest paid for debt holding by SSIF	13.8	30.8	25.8	23.2	22.1	14.0	فوائد لخدمة دين يحمله SSIF
Interest of Domestic Debt\ (Budget) of which:	485.7	1,239.9	1,030.7	959.5	977.1	847.2	فوائد الدين الداخلي/موازنة منه:
Interest paid for debt holding by SSIF	189.2	494.6	433.7	391.0	370.8	344.2	فوائد لخدمة دين يحمله SSIF
Principal of External debt	**201.5**	**1,383.5**	**2,346.7**	**2,234.2**	**1,349.6**	**1,658.9**	**أقساط الدين الخارجي**
Total Debt Service to GDP	3%	9%	11.2%	10.6%	8.4%	9.4%	نسبة خدمة الدين إلى الناتج المحلي الإجمالي
Total interest to Actual Total Revenues	24%	22%	18.4%	16.0%	17.3%	17.7%	نسبة فوائد الدين (موازنة) الى الايرادات العامة الفعلية
Total interest to Actual Domestic Revenues	24%	24%	20.0%	17.6%	19.2%	19.9%	نسبة فوائد الدين (موازنة) الى الايرادات المحلية الفعلية
Total debt service to Actual Total Revenues	30%	37%	43.9%	41.1%	33.9%	41.3%	اجمالي خدمة الدين (اقساط وفوائد)/الايرادات العامة الفعلية
Total debt service to Actual Domestic Revenues	31%	39%	47.5%	45.1%	37.6%	46.5%	اجمالي خدمة الدين (اقساط وفوائد)/الايرادات المحلية الفعلية
External Debt Service (Budget and Guaranteed)							**خدمة الدين الخارجي (موازنة و مكفول)**
Cash Basis (million JD)	**564.7**	**2,436.7**	**3,161.4**	**2,803.2**	**1,829.6**	**2,083.8**	**على الأساس النقدي (مليون دينار)**
Debt Service to GDP	1.5%	6.4%	8.7%	8.1%	5.6%	6.7%	نسبة خدمة الدين الخارجي إلى الناتج المحلي الاجمالي
Debt Service to Exports (Goods & Services)		15.1%	20.0%	19.0%	18.6%	28.1%	نسبة خدمة الدين الخارجي إلى الصادرات (السلع والخدمات)
Official Reserves to Debt Service**		611.5%	406.4%	436.7%	699.2%	541.7%	نسبة الاحتياطيات الاجنبية إلى خدمة الدين الخارجي**
Implicit Interest Rate		4.7%	4.6%	3.3%	3.1%	3.3%	سعر الفائدة الضمني (الدين الخارجي)

***The government will repay its obligations that will mature this year to Jordan Petroleum Refinery Warehouses Drugs,Contracting Companies and Al-Hussien Cancer Center during 2020-2026**

****The GDP data for the years 2019-2022 has been adjusted based on data from the Department of Statistics**

****The official Reserves figures changed to include gold stock and SDR's.**

****The debt as percentage of GDP 91.8% after excluding the deposit at the Central Bank to repay Eurobonds due in June 2025.**

*** ستقوم الحكومة بتسديد التزامات سوف تتحقق هذا العام لمصفاة البترول والمقاولين ومؤسسة الحسين للسرطان وشركات الادوية وسيتم تسديدها خلال الفترة من 2020-2026**

**** تم تعديل بيانات الناتج المحلي الاجمالي للاعوام 2019-2022 بناء على البيانات الصادرة من دائرة الاحصاءات العامة**

**** تم تعديل بيانات الاحتياطيات من العملات الاجنبية لتتضمن رصيد الذهب وحقوق السحب الخاصة.**

**** تبلغ نسبة الدين 91.8% من الناتج المحلي الاجمالي بعد استثناء قيمة الوديعة في البنك المركزي لتسديد سندات اليوروبوندز المستحقة في شهر حزيران 2025 .**

جدول رقم (10) : نسبة نمو الدين مقارنة مع نسبة النمو للناتج المحلي الاجمالي

TABLE (10) Percentage growth of debt compared to GDP growth

	Apr. 2025	2024	2023	2022	2021	2020	
Net goverment Debt after excluding the debt held by SSIF and the gross deposits	**32,616.8**	**32,272.3**	**30,504.7**	**28,440.7**	**27,260.1**	**25,163.2**	**صافي دين الحكومة بعد استثناء ما يحمله صندوق استثمار اموال الضمان والودائع الحكومية**
Net Debt after excluding the debt held by SSIF and the gross deposits as Percentage of GDP	84.7%	85.2%	84.1%	82.1%	82.9%	81.1%	نسبة صافي الدين بعد استثناء ما يحمله صندوق استثمار اموال الضمان والودائع الحكومية الى الناتج المحلي الاجمالي
Change in debt (million JD)	344.5	1,767.6	2,064.0	1,180.6	2,096.9	2,482.9	التغير في صافي الدين (مليون دينار)
% of debt after excluding the debt held by SSIF and the gross deposits Growth	1.1%	5.8%	7.3%	4.3%	8.3%	10.9%	نسبة نمو صافي الدين بعد استثناء ما يحمله صندوق استثمار اموال الضمان والودائع الحكومية
Difference between Debt Growth and nominal GDP growth	-0.6%	1.4%	2.5%	-1.0%	2.4%	12.8%	الفرق بين نسبة نمو اجمالي الدين ونمو الناتج المحلي الاسمي

- The government will repay its obligations that will mature this year to Jordan Petroleum Refinery Warehouses Drugs,Contracting Companies and Al-Hussien Cancer Center during 2020-2026

- **ستقوم الحكومة بتسديد التزامات سوف تتحقق هذا العام لمصفاة البترول والمقاولين ومؤسسة الحسين للسرطان وشركات الادوية وسيتم تسديدها خلال الفترة من 2020-2026**

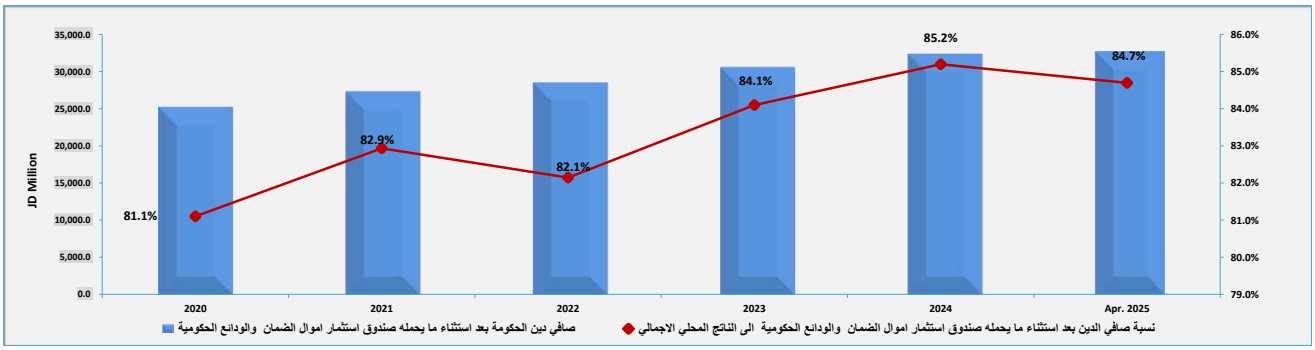

الرصيد القائم للدين بالمليون دينار ونسبة الى الناتج المحلي الاجمالي

Outsatnding of Central Government Debt according to economic sector, interest type and the guaranteed debt by the Beneficiary

Debt outstanding in million JD (Apr. 2025)

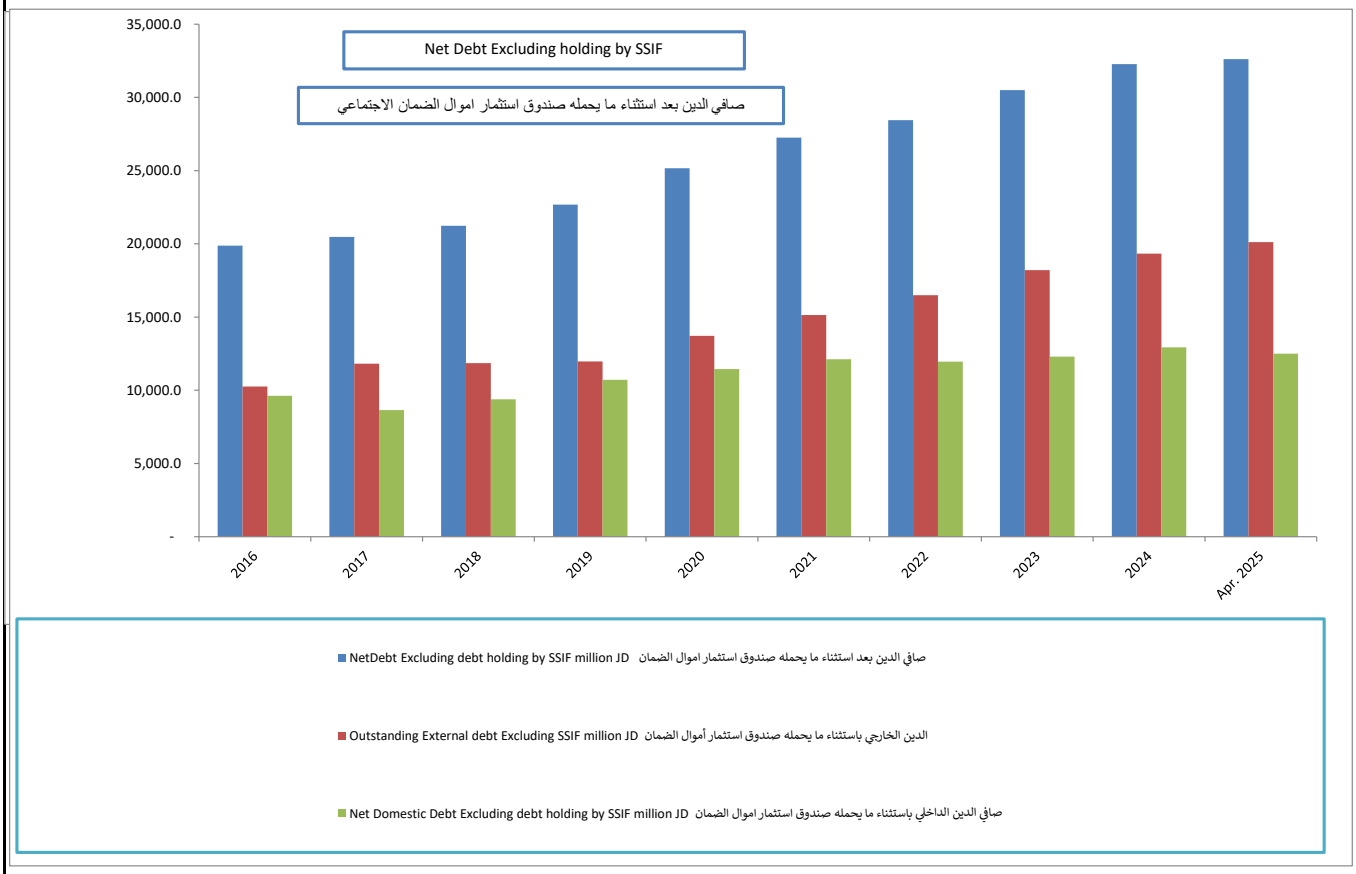

% In percent of GDP (Apr. 2025)

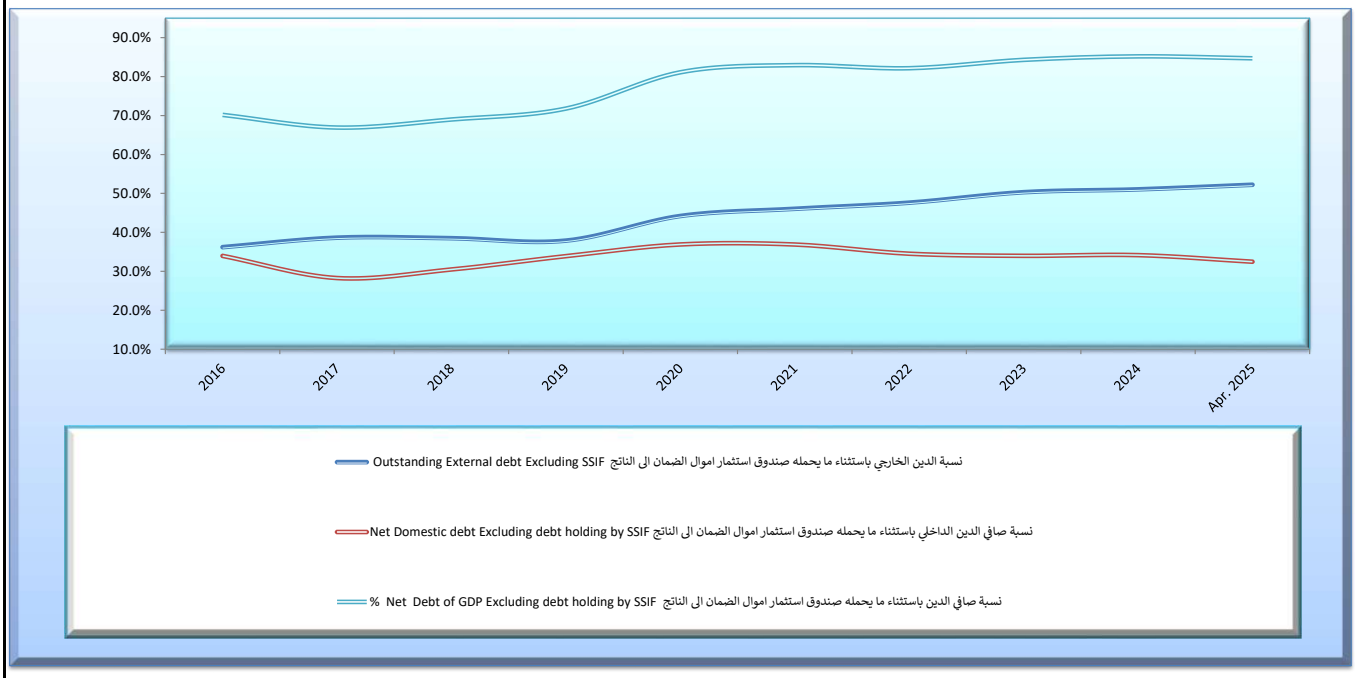

جدول رقم (11) : الدين الداخلي / موازنة

Table (11): DOMESTIC DEBT/ BUDGETARY

JD Million — مليون دينار

	2025				2024									2024	2023	2022	2021	
	نيسان Apr.	آذار Mar.	شباط Feb.	كانون2/ Jan.	كانون1/ Dec.	تشرين2/ Nov.	تشرين1/ Oct.	أيلول Sep.	آب Aug.	تموز Jul.	حزيران Jun.	أيار May	نيسان Apr.					
Domestic debt excluding the debt holding by SSIF	**12,417.5**	**12,216.7**	**11,972.4**	**11,857.5**	**11,671.5**	**11,873.1**	**11,853.1**	**11,863.7**	**11,763.0**	**11,752.6**	**11,605.6**	**11,555.7**	**11,514.6**	**11,671.5**	**11,310.3**	**11,625.6**	**11,352.8**	**الدين الداخلي بعد استثناء ما يحمله صندوق استثمار اموال الضمان الاجتماعي**
Treasury bills and bonds	**12,144.2**	**11,943.3**	**11,698.3**	**11,583.3**	**11,397.3**	**11,596.6**	**11,576.6**	**11,587.3**	**11,486.6**	**11,476.2**	**11,329.0**	**11,279.0**	**11,237.9**	**11,397.3**	**11,036.3**	**11,352.0**	**11,078.1**	**سندات وأذونات خزينة**
Held by the banking system	10,019.9	9,843.3	9,602.2	9,565.4	9,421.3	9,561.0	9,565.7	9,584.2	9,536.5	9,513.5	9,376.9	9,324.8	9,308.4	9,421.3	9,160.2	9,490.9	9,328.5	مصادر بنكية
Held by nonbanks	2,124.3	2,100.1	2,096.2	2,018.0	1,976.1	2,035.6	2,010.9	2,003.1	1,950.1	1,962.6	1,952.1	1,954.1	1,929.5	1,976.1	1,876.1	1,861.1	1,749.6	مصادر غير بنكية
Loans and advances	**273.3**	**273.4**	**274.1**	**274.2**	**274.2**	**276.4**	**276.5**	**276.4**	**276.4**	**276.5**	**276.7**	**276.7**	**276.6**	**274.2**	**274.0**	**273.5**	**274.7**	**قروض وسلف وتسهيلات**
From Central Bank	269.7	269.7	269.7	269.7	269.7	271.7	271.7	271.7	271.7	271.7	271.7	271.7	271.7	269.7	271.7	271.7	271.7	من البنك المركزي
Extraordinary Advance	269.7	269.7	269.7	269.7	269.7	271.7	271.7	271.7	271.7	271.7	271.7	271.7	271.7	269.7	271.7	271.7	271.7	السلفة الاستثنائية
Bonds for overdraft settlement	0.0	0.0	0.0	0.0	0.0	0.0	0.0	0.0	0.0	0.0	0.0	0.0	0.0	0.0	0.0	0.0	0.0	سندات تسوية حساب الخزينة المكشوف
From commercial banks	3.6	3.7	4.4	4.5	4.5	4.7	4.8	4.7	4.7	4.8	5.0	5.0	4.9	4.5	2.3	1.8	3.0	من بنوك تجارية
Gross bank deposits	**2,979.9**	**2,194.4**	**1,598.2**	**1,782.1**	**1,708.0**	**1,534.1**	**1,543.8**	**1,676.5**	**1,476.0**	**1,613.5**	**1,602.2**	**1,617.7**	**2,003.0**	**1,708.0**	**1,575.3**	**2,036.1**	**1,349.9**	**اجمالي الودائع لدى البنوك**
Ministry of Finance deposits	**-760.3**	**-1,162.1**	**-1,171.7**	**-937.0**	**-1,036.5**	**-1,088.4**	**-1,085.2**	**-956.6**	**-1,155.6**	**-945.9**	**-1,025.5**	**-992.9**	**-637.8**	**-1,036.5**	**-1,077.5**	**-734.7**	**-857.2**	**ودائع وزارة المالية**
With Central Bank	-765.5	-1167.2	-1176.8	-942.3	-1041.7	-1101.6	-1098.3	-969.7	-1168.9	-959.0	-1038.7	-1006.1	-650.9	-1,041.7	-1,087.6	-745.9	-876.2	لدى البنك المركزي
With commercial banks	5.1	5.1	5.2	5.3	5.1	13.2	13.2	13.1	13.3	13.1	13.1	13.2	13.1	5.1	10.1	11.2	19.0	لدى البنوك المرخصة
Other Ministries deposits	**3,740.2**	**3,356.5**	**2,769.9**	**2,719.0**	**2,744.6**	**2,622.6**	**2,629.0**	**2,633.2**	**2,631.6**	**2,559.4**	**2,627.7**	**2,610.6**	**2,640.8**	**2,744.6**	**2,652.8**	**2,770.8**	**2,207.1**	**ودائع الوزارات الاخرى والدوائر الحكومية**
With Central Bank	2,296.2	1,937.9	1,458.7	1,403.1	1,470.2	1,338.5	1,339.6	1,333.4	1,328.6	1,372.4	1,408.5	1,393.8	1,429.5	1,470.2	1,481.0	1,639.5	1,277.7	لدى البنك المركزي
With commercial banks	1,444.0	1,418.5	1,311.2	1,315.9	1,274.3	1,284.1	1,289.4	1,299.8	1,303.0	1187.0	1219.2	1216.8	1211.2	1,274.3	1,171.8	1,131.3	929.4	لدى البنوك المرخصة
Net domestic debt exclude debt holding by SSIF	**9,437.6**	**10,022.3**	**10,374.2**	**10,075.5**	**9,963.5**	**10,338.9**	**10,309.3**	**10,187.1**	**10,287.0**	**10,139.1**	**10,003.4**	**9,938.0**	**9,511.6**	**9,963.5**	**9,735.0**	**9,589.4**	**10,002.9**	**صافي الدين الداخلي باستثناء ما يحمله SSIF**
Debt holding by Social Security Investment Fund (SSIF)	9,660.6	9,511.5	9,406.5	9,296.5	9,182.5	9,532.5	9,402.5	8,941.8	8,741.8	8,750.8	8,722.4	8,672.4	8,713.4	9,182.5	8,165.0	7,322.1	6,530.6	**دين يحمله صندوق استثمار اموال الضمان الاجتماعي**

جدول رقم (11) : الدين الداخلي / موازنة (تابع)

Table (11): DOMESTIC DEBT/BUDGETARY (Cont.)

Outstanding domestic debt at the end of Apr. 2025

رصيد الدين الداخلي في نهاية نيسان 2025

Memorandum Items	نيسان Apr. 2025	2024	2023	2022	2021	بنود تذكيرية
	In percent of GDP (%)			نسبة من الناتج المحلي الاجمالي (%)		
Net domestic debt excluding holding by SSIF	24.5	26.3	26.8	27.7	30.4	صافي الدين الداخلي باستثناء ما يحمله صندوق استثمار اموال الضمان
	نسبة الى الدين الداخلي % In percent of domestic debt%					
Treasury bills and bonds	98.8	98.7	98.6	98.6	98.5	سندات وأذونات خزينة
Loans and advances	1.2	1.3	1.4	1.4	1.5	قروض وسلف
Bank sources	46.6	46.5	48.4	51.5	53.7	الدين الداخلي من مصادر بنكية
Non-bank sources	53.4	53.5	51.6	48.5	46.3	الدين الداخلي من مصادر غير بنكية

جدول رقم (12) : الدين الداخلي المكفول (تابع)

Table (12): DOMESTIC GUARANTEED DEBT

JD Million

	2025				2024													
	نيسان Apr.	آذار Mar.	شباط Feb.	كانون/2 Jan.	كانون/1 Dec.	تشرين/2 Nov.	تشرين/1 Oct.	أيلول Sep.	آب Aug.	تموز Jul.	حزيران Jun.	أيار May	نيسان Apr.	2024	2023	2022	2021	
Debt excluding the debt holding by SSIF	**3,296.7**	**3,216.0**	**3,226.7**	**3,140.0**	**3,171.9**	**3,154.9**	**3,059.9**	**2,960.6**	**2,998.9**	**3,101.0**	**2,928.0**	**3,000.3**	**2,865.7**	**3,171.9**	**2,771.1**	**2,553.1**	**2,272.8**	الدين بعد استثناء ما يحمله صندوق استثمار اموال الضمان الاجتماعي
Corporate bonds	**353.3**	**328.3**	**328.3**	**328.3**	**341.3**	**341.3**	**341.3**	**341.3**	**341.3**	**401.0**	**401.0**	**401.0**	**401.0**	**341.3**	**388.0**	**296.4**	**451.4**	سندات واسناد قرض
Held by the banking system	217.1	190.1	200.1	200.1	198.3	199.6	199.9	191.6	192.0	213.3	213.1	214.5	214.3	198.3	211.6	178.8	279.7	مصارف بنكية
Held by nonbanks	136.2	138.2	128.2	128.2	143.1	141.7	141.4	149.8	149.3	187.7	187.9	186.5	186.8	143.1	176.5	117.5	171.6	مصارف غير بنكية
Loans and advances, of which:	**2,943.4**	**2,887.6**	**2,898.4**	**2,811.7**	**2,830.6**	**2,813.6**	**2,718.5**	**2,619.3**	**2,657.5**	**2,700.0**	**2,527.0**	**2,599.2**	**2,464.7**	**2,830.6**	**2,383.1**	**2,256.8**	**1,821.4**	قروض وسلف ، منها:
From Banks	2,943.4	2,887.6	2,898.4	2,811.7	2,830.6	2,813.6	2,718.5	2,619.3	2,657.5	2,700.0	2,527.0	2,599.2	2,464.7	2,830.6	2,383.1	2,256.8	1,815.9	مصارف بنكية
Gross bank deposits	**231.2**	**233.6**	**215.8**	**184.4**	**198.1**	**197.3**	**198.8**	**210.9**	**208.5**	**205.9**	**216.9**	**221.2**	**225.2**	**198.1**	**209.3**	**190.7**	**153.0**	اجمالي الودائع لدى البنوك
With Central Bank	206.9	209.8	183.8	157.4	163.6	165.4	167.9	164.7	167.1	170.9	167.4	180.5	182.9	163.6	175.4	155.1	115.5	لدى البنك المركزي
With commercial banks	24.4	23.8	31.9	27.1	34.5	31.9	31.0	46.2	41.3	35.0	49.6	40.8	42.4	34.5	33.9	35.7	37.5	لدى البنوك المرخصة
Net Public Debt excluding the debt holding by SSIF	**3,065.5**	**2,982.3**	**3,011.0**	**2,955.6**	**2,973.8**	**2,957.6**	**2,861.1**	**2,749.7**	**2,790.4**	**2,895.1**	**2,711.1**	**2,779.0**	**2,640.4**	**2,973.8**	**2,561.9**	**2,362.4**	**2,119.8**	صافي الدين بعد استثناء ما يحمله صندوق استثمار اموال الضمان الاجتماعي
Debt holding by Social Security Investment Fund(SSIF)	**368.0**	**325.8**	**325.8**	**326.6**	**313.6**	**303.6**	**306.9**	**306.9**	**306.9**	**326.5**	**326.5**	**326.5**	**326.5**	**313.6**	**243.5**	**78.3**	**103.3**	دين يحمله صندوق استثمار اموال الضمان الاجتماعي

جدول رقم (12) : الدين الداخلي المكفول

Table (12): DOMESTIC GUARANTEED DEBT

مليون دينار

Outstanding of Domestic Debt at the end of Apr. 2025

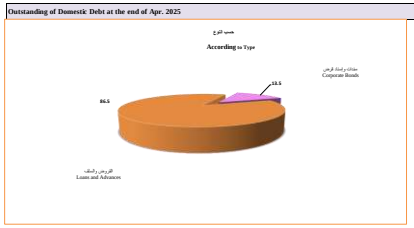

رصيد الدين الداخلي كما هو في نهاية نيسان 2025

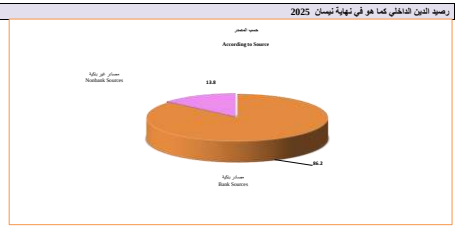

Memorandum Items	نيسان Apr. 2025	2024	2023	2022	2021	بنود تذكيرية
	In percent of GDP(%)			نسبة من الناتج المحلي الاجمالي (%)		
Net domestic Debt excluding the debt holding by SSIF	8.0	7.9	7.1	6.8	6.4	صافي الدين الداخلي بعد استثناء ما يحمله صندوق استثمار اموال الضمان الاجتماعي
	In percent of domestic debt (%)			**نسبة الى الدين الداخلي (%)**		
Corporate bonds	15.9	14.4	15.5	12.1	21.8	سندات واسناد قرض
Loans and advances	84.1	85.6	84.5	87.9	78.2	التسهيلات المباشرة
Bank sources	86.2	86.9	86.1	92.6	88.2	الدين الداخلي من مصادر بنكية
Non-bank sources	13.8	13.1	13.9	7.4	11.8	الدين الداخلي من مصادر غير بنكية

جدول رقم (13) : الدين الداخلي للحكومة (موازنة ومكفول)

Table (13): GOVERNMENT DOMESTIC DEBT (BUDGETARY AND GUARANTEED)

JD Millions — مليون دينار

	2025				2024									2024	2023	2022	2021	2020	
	نيسان Apr.	آذار Mar.	شباط Feb.	كانون2/ Jan.	كانون1/ Dec.	تشرين2/ Nov.	تشرين1/ Oct.	أيلول Sep.	آب Aug.	تموز Jul.	حزيران Jun.	أيار May	نيسان Apr.						
Domestic debt of Debt excluding the debt holding by SSIF	**15,714.2**	**15,432.7**	**15,199.2**	**14,997.5**	**14,843.4**	**15,028.0**	**14,913.0**	**14,824.3**	**14,761.9**	**14,853.6**	**14,533.6**	**14,555.9**	**14,380.2**	**14,843.4**	**14,081.4**	**14,178.7**	**13,625.6**	**12,784.0**	**الدين الداخلي للحكومة بعد استثناء ما يحمله صندوق استثمار اموال الضمان الاجتماعي**
1-Budgetary	**12,417.5**	**12,216.7**	**11,972.4**	**11,857.5**	**11,671.5**	**11,873.1**	**11,853.1**	**11,863.7**	**11,763.0**	**11,752.6**	**11,605.6**	**11,555.7**	**11,514.6**	**11,671.5**	**11,310.3**	**11,625.6**	**11,352.8**	**10,455.6**	**1- ضمن الموازنة العامة**
Treasury bills and bonds	**12,144.2**	**11,943.3**	**11,698.3**	**11,583.3**	**11,397.3**	**11,596.6**	**11,576.6**	**11,587.3**	**11,486.6**	**11,476.2**	**11,329.0**	**11,279.0**	**11,237.9**	**11,397.3**	**11,036.3**	**11,352.0**	**11,078.1**	**10,180.5**	**سندات واذونات خزينة**
Held by the banking system	10,019.9	9,843.3	9,602.2	9,565.4	9,421.3	9,561.0	9,565.7	9,584.2	9,536.5	9,513.5	9,376.9	9,324.8	9,308.4	9,421.3	9,160.2	9,490.9	9,328.5	8,508.7	مصادر بنكية
Held by nonbanks	2,124.3	2,100.1	2,096.2	2,018.0	1,976.1	2,035.6	2,010.9	2,003.1	1,950.1	1,962.6	1,952.1	1,954.1	1,929.5	1,976.1	1,876.1	1,861.1	1,749.6	1,671.8	مصادر غير بنكية
Loans and advances	**273.3**	**273.4**	**274.1**	**274.2**	**274.2**	**276.4**	**276.5**	**276.4**	**276.4**	**276.5**	**276.7**	**276.7**	**276.6**	**274.2**	**274.0**	**273.5**	**274.7**	**275.0**	**قروض وسلف وتسهيلات**
From Central Bank	269.7	269.7	269.7	269.7	269.7	271.7	271.7	271.7	271.7	271.7	271.7	271.7	271.7	269.7	271.7	271.7	271.7	271.7	من البنك المركزي
Extraordinary Advance	269.7	269.7	269.7	269.7	269.7	271.7	271.7	271.7	271.7	271.7	271.7	271.7	271.7	269.7	271.7	271.7	271.7	271.7	السلفة الاستثنائية
Bonds for overdraft settlement	0.0	0.0	0.0	0.0	0.0	0.0	0.0	0.0	0.0	0.0	0.0	0.0	0.0	0.0	0.0	0.0	0.0	0.0	سندات تسوية حساب الخزينة المكشوف
From commercial banks	3.6	3.7	4.4	4.5	4.5	4.7	4.8	4.7	4.7	4.8	5.0	5.0	4.9	4.5	2.3	1.8	3.0	3.3	من بنوك تجارية
From nonbanks	0.0	0.0	0.0	0.0	0.0	0.0	0.0	0.0	0.0	0.0	0.0	0.0	0.0	0.0	0.0	0.0	0.0	0.0	من مصادر غير بنكية
2-Domestic guaranteed debt	**3296.7**	**3216.0**	**3226.7**	**3140.0**	**3171.9**	**3154.9**	**3059.9**	**2960.6**	**2998.9**	**3101.0**	**2928.0**	**3000.3**	**2865.7**	**3,171.9**	**2,771.1**	**2,553.1**	**2,272.8**	**2,328.5**	**2-الدين الداخلي المكفول**
Government banks deposits/budgetary	**3,211.1**	**2,428.0**	**1,814.0**	**1,966.5**	**1,906.1**	**1,731.4**	**1,742.7**	**1,887.5**	**1,684.4**	**1,819.4**	**1,819.1**	**1,838.9**	**2,228.2**	**1,906.1**	**1,784.6**	**2,226.9**	**1,502.9**	**1,336.0**	**اجمالي ودائع الحكومة المركزية لدى البنوك**
1-Budgetary	**2,979.9**	**2,194.4**	**1,598.2**	**1,782.1**	**1,708.0**	**1,534.1**	**1,543.8**	**1,676.5**	**1,476.0**	**1,613.5**	**1,602.2**	**1,617.7**	**2,003.0**	**1,708.0**	**1,575.3**	**2,036.1**	**1,349.9**	**1,133.0**	**1- ضمن الموازنة العامة**
Ministry of Finance deposits	**-760.3**	**-1,162.1**	**-1,171.7**	**-937.0**	**-1,036.5**	**-1,088.4**	**-1,085.2**	**-956.6**	**-1,155.6**	**-945.9**	**-1,025.5**	**-992.9**	**-637.8**	**-1,036.5**	**-1,077.5**	**-734.7**	**-857.2**	**-1,095.7**	**ودائع وزارة المالية**
With Central Bank	-765.5	-1,167.2	-1,176.8	-942.3	-1,041.7	-1,101.6	-1,098.3	-969.7	-1,168.9	-959.0	-1,038.7	-1,006.1	-650.9	-1,041.7	-1,087.6	-745.9	-876.2	-1,115.8	لدى البنك المركزي
With commercial banks	5.1	5.1	5.2	5.3	5.1	13.2	13.2	13.1	13.3	13.1	13.1	13.2	13.1	5.1	10.1	11.2	19.0	20.0	لدى البنوك المرخصة
Other ministries deposits	**3,740.2**	**3,356.5**	**2,769.9**	**2,719.0**	**2,744.6**	**2,622.6**	**2,629.0**	**2,633.2**	**2,631.6**	**2,559.4**	**2,627.7**	**2,610.6**	**2,640.8**	**2,744.6**	**2,652.8**	**2,770.8**	**2,207.1**	**2,228.8**	**ودائع الوزارات الاخرى والدوائر الحكومية**
With Central Bank	2,296.2	1,937.9	1,458.7	1,403.1	1,470.2	1,338.5	1,339.6	1,333.4	1,328.6	1,372.4	1,408.5	1,393.8	1,429.5	1,470.2	1,481.0	1,639.5	1,277.7	1,417.5	لدى البنك المركزي
With commercial banks	1,444.0	1,418.5	1,311.2	1,315.9	1,274.3	1,284.1	1,289.4	1,299.8	1,303.0	1,187.0	1,219.2	1,216.8	1,211.2	1,274.3	1,171.8	1,131.3	929.4	811.2	لدى البنوك المرخصة
2-Own budget agencies	**231.2**	**233.6**	**215.8**	**184.4**	**198.1**	**197.3**	**198.8**	**210.9**	**208.5**	**205.9**	**216.9**	**221.2**	**225.2**	**198.1**	**209.3**	**190.7**	**153.0**	**203.0**	**2- ودائع المؤسسات المستقلة**
Net Debt excluding the debt holding by SSIF	**12,503.1**	**13,004.7**	**13,385.2**	**13,031.0**	**12,937.3**	**13,296.6**	**13,170.3**	**12,936.8**	**13,077.4**	**13,034.2**	**12,714.5**	**12,717.1**	**12,152.0**	**12,937.3**	**12,296.9**	**11,951.8**	**12,122.6**	**11,448.0**	**صافي الدين بعد استثناء ما يحمله صندوق استثمار اموال الضمان الاجتماعي**
Debt holding by Social Security Investment Fund (SSIF)	**10,028.6**	**9,837.4**	**9,732.4**	**9,623.1**	**9,496.1**	**9,836.1**	**9,709.4**	**9,248.7**	**9,048.7**	**9,077.3**	**9,048.8**	**8,998.8**	**9,039.9**	**9,496.1**	**8,408.5**	**7,400.5**	**6,633.9**	**6,149.7**	**دين صندوق استثمار اموال الضمان الاجتماعي**

جدول رقم (13) : الدين الداخلي للحكومة (موازنة ومكفول) (تابع)

Table (13): DOMESTIC DEBT (BUDGETARY AND GUARANTEED) (Cont.)

Memorandum Items	نيسان Apr. 2025	2024	2023	2022	2021	2020	بنود تذكيرية
	نسبة الى الناتج المحلي الاجمالي (%) In percent of GDP (%)						
Net domestic debt excluding debt holding by SSI	**32.5**	**34.2**	**33.9**	**34.5**	**36.9**	**36.9**	**صافي الدين الداخلي باستثناء ما يحمله صندوق استثمار اموال الضمان الاجتماعي**
	نسبة الى اجمالي الدين الداخلي (%) In percent of gross domestic debt (%)						
Treasury bills and bonds	84.7	84.6	85.4	86.5	86.9	85.4	سندات وأذونات خزينة
Dev. Bonds & Corporate bonds	1.9	2.0	2.1	1.5	2.6	2.8	سندات تنمية واسناد قرض
Loans and advances	13.4	13.4	12.5	12.0	10.5	11.8	قروض وسلف
Bank sources	52.3	52.3	53.5	56.5	57.7	57.7	الدين الداخلي من مصادر بنكية
Non-bank sources	47.7	47.7	46.5	43.5	42.3	42.3	الدين الداخلي من مصادر غير بنكية

رصيد اجمالي الدين الداخلي في نهاية نيسان 2025

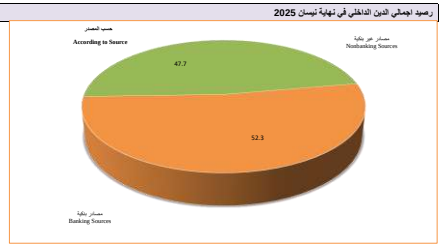

Outstanding Gross Domestic Debt at the end of Apr. 2025

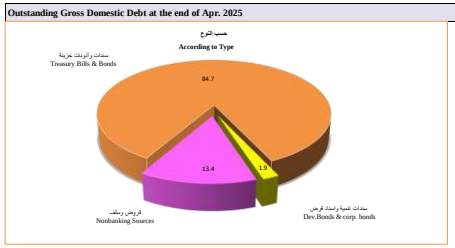

جدول رقم (14) :حركة أدوات الدين الداخلي
TABLE (14) :Domestic Debt Movement

Million JD — مليون دينار

	Apr. 2025	2024	2023	2022	2021	2020	2019	
Treasury Bills								**أذونات خزينة**
Issue	500.0	900.0	372.5	1,350.0	625.0	485.0	1,150.0	إصدار
Redemption	350.0	750.0	947.5	875.0	500.0	610.0	1,135.0	إطفاء
Interest	22.3	32.3	12.9	25.5	8.1	5.5	17.9	فوائد
Treasury Bonds								**سندات خزينة**
Issue*	2,275.0	4,103.5	4,002.1	3,401.4	3,652.1	3,379.3	4,650.0	إصدار*
Redemption	1,200.0	2,875.0	2,900.0	2,811.0	2,388.0	1,975.0	2,800.0	إطفاء
Interest	452.2	1,149.9	958.4	888.3	895.2	824.3	668.9	فوائد
Government Bonds								**سندات حكومية**
Issue	0.0	0.0	0.0	0.0	0.0	0.0	0.0	إصدار
Redemption	0.0	0.0	0.0	0.0	0.0	0.0	0.0	إطفاء
Interest	0.0	0.0	0.0	0.0	0.0	0.0	0.0	فوائد
Own Budget agencies Bonds								**سندات مؤسسات مستقلة**
Issue	0.0	0.0	275.0	200.0	0.0	0.0	0.0	إصدار
Redemption	150.0	75.0	0.0	400.0	20.0	0.0	72.5	إطفاء
Interest	9.6	31.8	17.2	24.8	31.4	31.8	34.9	فوائد
Other								**أخرى**
Principal	0.0	0.0	0.0	0.0	0.0	0.0	0.0	أقساط
Interest	11.3	57.6	59.5	45.7	73.8	17.4	22.3	فوائد
Total								**الإجمالي**
Issue	**2,775.0**	**5,003.5**	**4,649.6**	**4,951.4**	**4,277.1**	**3,864.3**	**5,800.0**	**إصدار**
Redemption	**1,700.0**	**3,700.0**	**3,847.5**	**4,086.0**	**2,908.0**	**2,585.0**	**4,007.5**	**إطفاء**
Principal	**0.0**	**0.0**	**0.0**	**0.0**	**0.0**	**0.0**	**0.0**	**أقساط**
Interest	**495.4**	**1,271.7**	**1,048.0**	**984.3**	**1,008.5**	**879.0**	**744.0**	**فوائد**

* Including issuance of Treasury Bonds for citizinship of Jordan.

* تتضمن اصدار سندات خزينة للحصول على الجنسية الاردنية

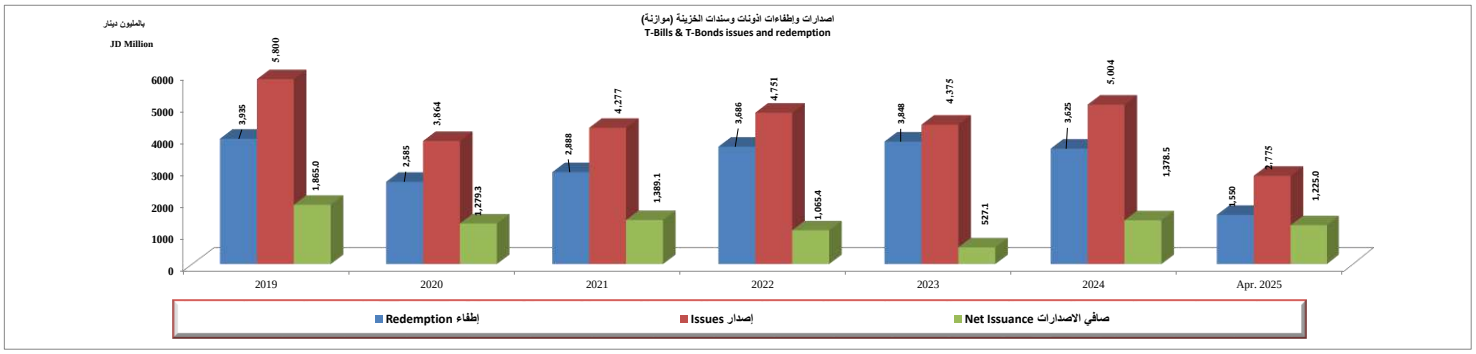

الرصيد القائم للدين الداخلي حسب القطاع الاقتصادي وحسب نوع الفائدة والدين المكفول حسب الجهة المستفيدة

Outsatnding of Domestic debt according to economic sector, interest type and the guaranteed debt by the Beneficiary

Domestic debt (Budgetary & Guaranteed) by economic sector — **الدين الداخلي (موازنة ومكفول) حسب القطاع الاقتصادي**

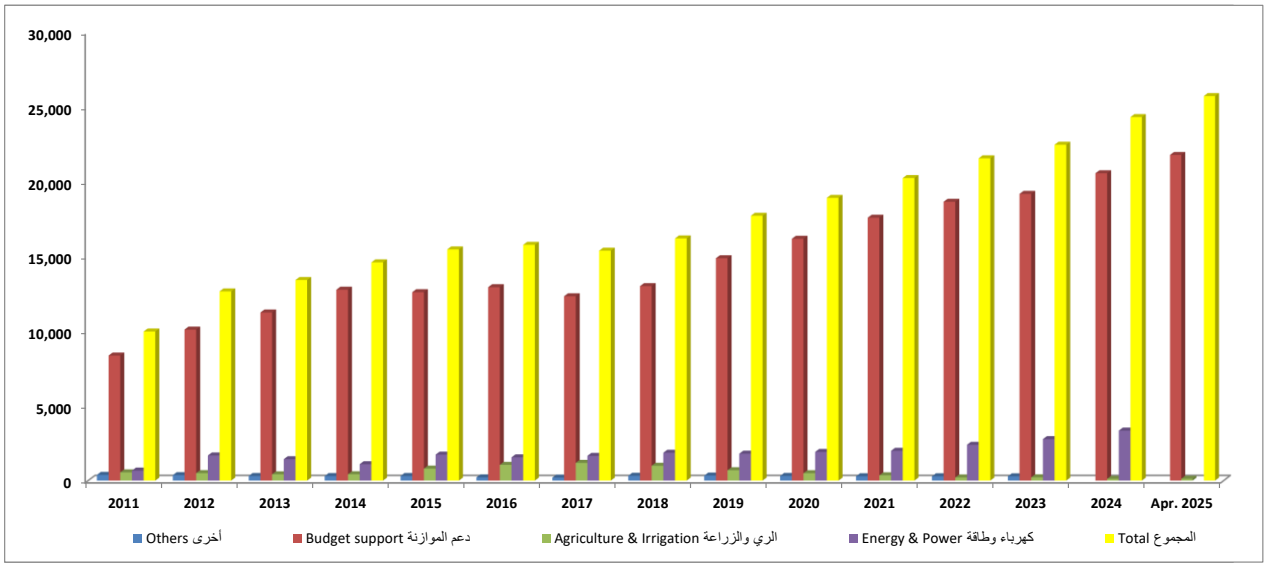

Domestic Guaranteed debt by beneficiary — **الدين الداخلي المكفول حسب الجهة المستفيدة**

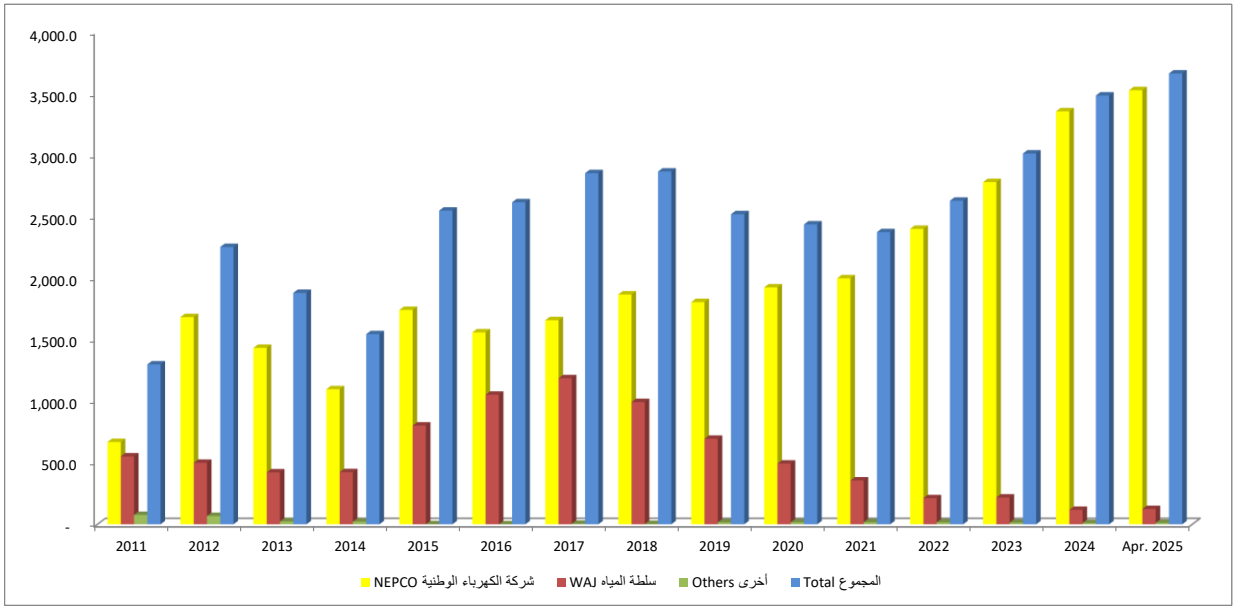

Domestic debt (Budgetary & Guaranteed) by interest type end of Apr. 2025 — **الدين الداخلي (موازنة ومكفول) حسب نوع الفائدة نهاية نيسان 2025**

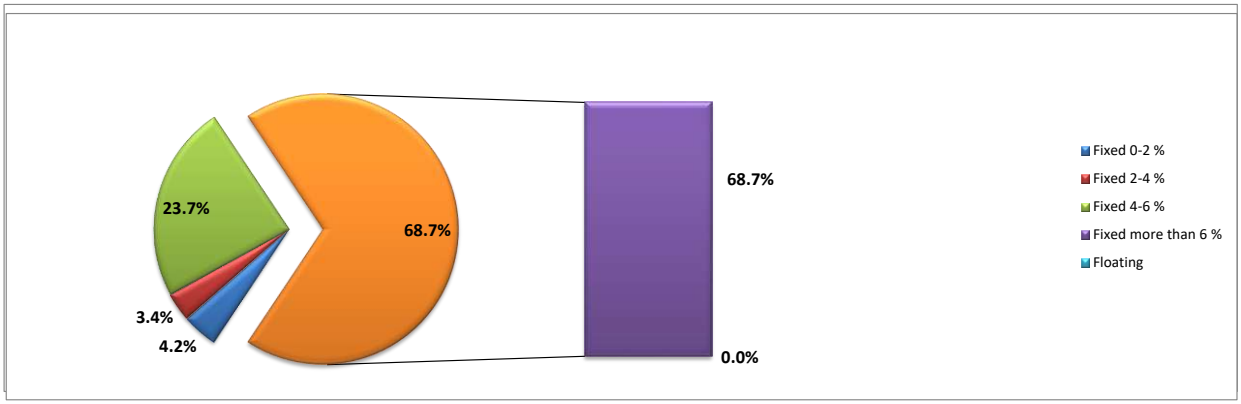

جدول رقم (15) : الرصيد القائم للدين الخارجي/ موازنة*

Table (15): OUTSTANDING EXTERNAL DEBT / BUDGET*

مليون دينار

JD Million

	2024 نيسان Apr.	2024 ايار May	2024 حزيران Jun.	2024 تموز Jul.	2024 آب Aug.	2024 ايلول Sep.	2024 تشرين/1 Oct.	2024 تشرين/2 Nov.	2024 كانون/1 Dec.	2025 كانون/2 Jan.	2025 شباط Feb.	2025 آذار Mar.	2025 نيسان Apr.	2024	2023	2022	2021
الدين الخارجي بعد استثناء ما يحمله SSIF	17,649.5	17,640.1	17,644.4	17,872.6	18,264.2	18,406.9	18,272.2	18,462.8	18,613.7	18,682.7	18,649.6	18,916.9	19,363.3	18,613.7	17,346.4	15,567.8	14,287.0
1) دول عربيـــة	817.8	821.0	822.5	824.9	823.1	831.3	789.4	788.3	786.9	807.2	804.5	1,021.7	983.3	786.9	601.8	580.4	374.9
أ- القروض الثنائيـة	0.0	0.0	0.0	0.0	0.0	0.0	0.0	0.0	0.0	0.0	0.0	0.0	0.0	0.0	0.0	0.0	0.0
ب- الصناديق العربية	817.8	821.0	822.5	824.9	823.1	831.3	789.4	788.3	786.9	807.2	804.5	1,021.7	983.3	786.9	601.8	580.4	374.9
2) دول صناعيـــة	2,311.4	2,308.3	2,254.2	2,292.8	2,360.4	2,373.4	2,289.0	2,300.0	2,364.4	2,377.1	2,399.0	2,430.6	2,560.7	2,364.4	2,434.2	2,221.4	2,279.3
أ- قروض ثنائيـة ، منها:	2,308.6	2,305.5	2,251.8	2,290.4	2,357.8	2,370.8	2,286.5	2,297.6	2,362.5	2,375.2	2,397.1	2,428.6	2,558.6	2,362.5	2,430.7	2,216.3	2,272.8
المانيـا	660.5	658.3	634.3	643.8	662.5	670.0	654.3	677.9	653.9	657.9	662.2	684.4	727.8	653.9	676.5	553.1	614.4
فرنسـا	738.9	738.7	725.8	728.5	750.0	749.8	726.2	719.0	757.3	754.7	755.7	768.9	820.0	757.3	771.5	764.3	705.9
اليابـان	725.8	723.5	708.2	735.4	759.3	764.7	724.5	723.7	777.6	789.9	806.1	805.2	832.8	777.6	786.9	780.8	822.4
الولايات المتحدة	19.7	19.7	19.7	19.1	18.7	18.3	18.3	17.7	17.2	17.2	17.2	17.2	17.2	17.2	19.7	22.2	25.3
ب- قروض تصديرية منها :	2.8	2.8	2.4	2.5	2.6	2.6	2.5	2.5	2.0	1.9	1.9	2.0	2.1	2.0	3.5	5.0	6.4
3) دول اخرى	153.4	153.3	151.4	150.2	152.8	152.5	149.8	148.3	144.9	144.2	143.9	142.4	143.4	144.9	159.5	169.0	185.4
4) مصارف وشركات اجنبية	0.0	0.0	0.0	0.0	0.0	0.0	0.0	0.0	0.0	0.0	0.0	0.0	0.0	0.0	0.0	248.5	0.0
5) مؤسسات اقليمية ودولية ، منها:	6,770.9	6,747.4	6,809.8	6,998.1	7,271.6	7,373.0	7,367.4	7,413.5	7,516.3	7,541.4	7,489.3	7,509.4	7,650.4	7,516.3	6,551.5	5,869.4	5,185.8
صندوق النقد الدولي	1,708.1	1,671.7	1,657.4	1,766.1	1,751.3	1,753.3	1,721.3	1,655.1	1,729.2	1,728.8	1,697.9	1,713.5	1,750.8	1,729.2	1,640.4	1,699.0	1,085.0
البنك الدولي للانشاء والتعمير و مؤسسة الانماء الدولية	3,315.0	3,182.0	3,377.9	3,476.7	3,688.5	3,784.6	3,852.3	3,812.8	3,836.6	3,853.8	3,856.3	3,854.6	3,857.1	3,836.6	3,163.2	2,816.5	2,640.8
بنك الاستثمار الاوروبي	118.9	118.9	118.9	118.9	118.0	117.6	116.6	210.8	88.3	131.4	219.1	221.5	226.0	88.3	108.3	110.9	117.9
البنك الاسلامي للتنمية	199.3	198.9	198.2	200.1	199.6	200.7	199.0	198.2	219.5	199.4	198.4	198.7	198.0	219.5	202.0	75.4	81.4
صندوق النقد العربي	199.2	185.7	191.0	161.4	215.4	189.5	177.6	194.3	189.1	195.0	168.8	152.9	197.3	189.1	188.6	201.0	284.1
الصندوق العربي للانماء الاقتصادي والاجتماعي	140.6	139.1	138.8	137.7	140.8	150.9	149.1	146.6	145.8	144.5	145.9	140.4	140.7	145.8	146.6	142.5	152.0
6) سندات حكومية **	7,595.9	7,610.1	7,606.6	7,606.6	7,656.3	7,676.7	7,676.7	7,812.8	7,801.1	7,812.8	7,812.8	7,812.8	8,025.5	7,801.1	7,599.5	6,479.1	6,261.7
دين يحمله صندوق استثمار اموال الضمان الاجتماعيSSIF	487.4	487.4	487.4	487.4	487.4	487.4	487.4	487.4	487.4	487.4	487.4	487.4	487.4	487.4	483.9	422.1	369.7

* Excludes Guaranteed Debt.

** It includes sovereign-guaranteed and also includes the domestic bonds in dollar.

* لا يتضمن الدين الخارجي المكفول.

** تضمن سندات الدين ايضا وسندات المحلية بالدولار.

جدول رقم (15) : الرصيد القائم للدين الخارجي/ موازنة* (تابع)

Table (15): OUTSTANDING EXTERNAL DEBT / BUDGET* (Cont.)

JD Million

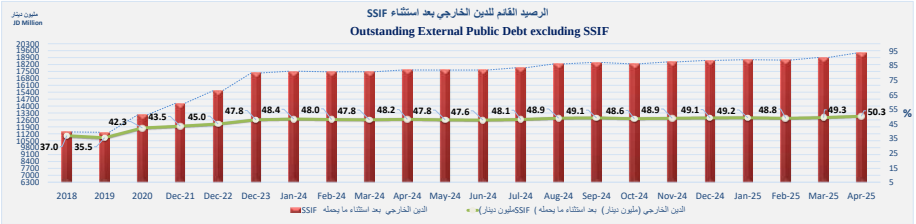

Memorandum Items	نيسان Apr. 2025	2024	2023	2022	2021	بنود تذكيرية
	In Percentage of GDP			نسبة من الناتج المحلي الاجمالي (%)		
External debt / budget excluding SSIF	50.3	49.1	47.8	45.0	43.5	الرصيد القائم للدين الخارجي بعد استثناء SSIF
	نسبة الى الرصيد القائم للدين العام الخارجي / موازنة					
	In percent of external public debt / budget					
Arab Countries	5.0	4.1	3.4	3.6	2.6	دول عربية
Germany	3.7	3.4	3.8	3.5	4.2	المانيا
France	4.1	4.0	4.3	4.8	4.8	فرنسا
Japan	4.2	4.1	4.4	4.9	5.6	اليابان
United States	0.1	0.1	0.1	0.1	0.2	الولايات المتحدة
Multilateral Institutions	38.5	39.3	36.7	36.7	35.4	مؤسسات اقليمية ودولية
Governments Bonds	42.9	43.4	45.3	43.2	45.2	سندات حكومية
Others	1.5	1.6	1.9	3.2	2.0	أخرى

جدول رقم (16) : الرصيد القائم للدين الخارجي المكفول
Table (16): OUTSTANDING EXTERNAL GUARANTEED DEBT

مليون دينار

	2024	2023	2022	2021	2024									2025			
					نيسان Apr.	ايار May	حزيران Jun.	تموز Jul.	آب Aug.	أيلول Sep.	تشرين/1 Oct.	تشرين/2 Nov.	كانون/1 Dec.	كانون/2 Jan.	شباط Feb.	اذار Mar.	نيسان Apr.
1) دول عربيـــة	35.4	39.3	43.0	47.2	38.1	38.1	37.4	37.4	37.3	36.2	36.2	36.2	35.4	35.4	35.4	35.5	34.3
2) دول صناعيـــة	0.0	0.0	0.0	0.0	0.0	0.0	0.0	0.0	0.0	0.0	0.0	0.0	0.0	0.0	0.0	0.0	0.0
3) مصارف وشركات اجنبيـة	316.3	417.3	423.4	304.7	411.1	411.1	390.4	378.7	370.8	366.9	366.9	339.0	316.3	316.8	335.1	331.7	350.8
4) مؤسسات اقليمية ودولية منها:	369.6	404.8	454.7	498.6	393.8	382.6	383.4	377.2	374.1	381.7	382.4	372.3	369.6	366.3	366.7	363.2	365.3
البنك الدولي للانشاء والتعمير IBRD	0.7	1.4	2.0	2.7	1.0	1.0	1.0	1.0	1.0	0.7	0.7	0.7	0.7	0.7	0.7	0.3	0.3
بنك الاستثمار الاوروبي European Investment Bank	0.0	0.0	0.0	0.0	0.0	0.0	0.0	0.0	0.0	0.0	0.0	0.0	0.0	0.0	0.0	0.0	0.0
البنك الاسلامي للتنمية Islamic Development Bank	9.2	13.1	16.1	20.2	11.2	11.3	11.2	9.6	9.7	9.8	9.6	9.5	9.2	7.7	7.7	7.8	8.0
الصندوق العربي للانماء الاقتصادي والاجتماعي AFESD	183.3	204.4	226.9	254.0	195.6	195.3	195.3	190.7	187.4	190.1	187.7	185.9	183.3	180.2	179.7	176.8	177.9
5) السنـــدات	0.0	0.0	0.0	0.0	0.0	0.0	0.0	0.0	0.0	0.0	0.0	0.0	0.0	0.0	0.0	0.0	0.0
المجموع	721.3	861.4	921.1	850.5	843.1	831.8	811.2	793.3	782.2	784.8	785.5	747.4	721.3	718.5	737.2	730.3	750.3

جدول رقم (16) : الرصيد القائم للدين الخارجي المكفول (تابع)
Table (16): OUTSTANDING EXTERNAL GUARANTEED DEBT(Cont.)

JD Million

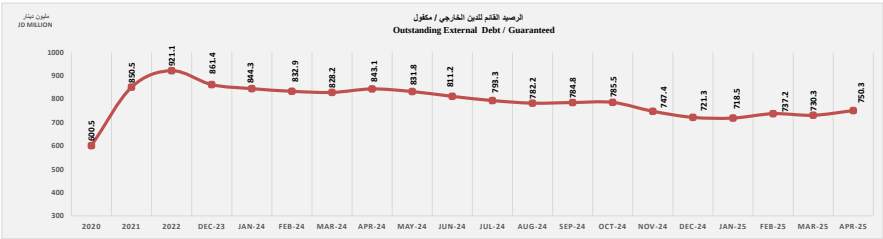

Memorandum Items	نيسان Apr. 2025	2024	2023	2022	2021	بنود تذكيرية
	As a pecrent of GDP(%)			نسبة من الناتج المحلي الاجمالي(%)		
External debt/guaranteed	1.9	1.9	2.4	2.7	2.6	الرصيد القائم للدين الخارجي / المكفول
	نسبة الى الرصيد القائم للدين العام الخارجي / المكفول As percent of external public debt / guaranteed					
Arabic Countries	4.6	4.9	4.6	4.7	5.5	دول عربيـــة
Foreign Banks & Companies	46.8	43.8	48.4	46.0	35.8	مصـارف وشركات اجنبيـة
Multilateral Institutions	48.7	51.2	47.0	49.4	58.6	مؤسسات اقليمية ودولية
Bonds	0.0	0.0	0.0	0.0	0.0	السـندات

جدول رقم (17) : الرصيد القائم للدين الخارجي (موازنة ومكفول)

Table (17): OUTSTANDING EXTERNAL DEBT (BUDGET AND GUARANTEED)

مليون دينار

	2025				2024									2024	2023	2022	2021	
	نيسان Apr.	آذار Mar.	شباط Feb.	كانون/2 Jan.	كانون/1 Dec.	تشرين/2 Nov.	تشرين/1 Oct.	أيلول Sep.	آب Aug.	تموز Jul.	حزيران Jun.	أيار May	نيسان Apr.	2024				
External Debt excluding SSIF	**20,113.7**	**19,647.3**	**19,386.7**	**19,401.2**	**19,335.0**	**19,210.3**	**19,057.7**	**19,191.7**	**19,046.4**	**18,665.9**	**18,455.6**	**18,472.0**	**18,492.6**	**19,335.0**	**18,207.9**	**16,488.9**	**15,137.5**	**الدين الخارجي (مليون دينار) بعد استثناء ما يحمله SSIF**
1) Arab Countries	**1017.6**	**1057.1**	**839.9**	**842.6**	**822.3**	**824.4**	**825.5**	**867.5**	**860.4**	**862.3**	**859.8**	**859.1**	**855.9**	**822.3**	**641.2**	**623.4**	**422.0**	**1) دول عربيـــة**
A. Bilateral Loans	0.0	0.0	0.0	0.0	0.0	0.0	0.0	0.0	0.0	0.0	0.0	0.0	0.0	0.0	0.0	0.0	0.0	أ- القروض الثنائيـة
B. Arab Funds	1,017.6	1,057.1	839.9	842.6	822.3	824.4	825.5	867.5	860.4	862.3	859.8	859.1	855.9	822.3	641.2	623.4	422.0	ب- الصناديق العربية
2) Industrial Countries	**2,560.7**	**2,430.6**	**2,399.0**	**2,377.1**	**2,364.4**	**2,300.0**	**2,289.0**	**2,373.4**	**2,360.4**	**2,292.8**	**2,254.2**	**2,308.3**	**2,311.4**	**2,364.4**	**2,434.2**	**2,221.4**	**2,279.3**	**2) دول صناعيـــة**
A. Bilateral Loans, of Which:	**2,558.6**	**2,428.6**	**2,397.1**	**2,375.2**	**2,362.5**	**2,297.6**	**2,286.5**	**2,370.8**	**2,357.8**	**2,290.4**	**2,251.8**	**2,305.5**	**2,308.6**	**2,362.5**	**2,430.7**	**2,216.3**	**2,272.8**	**أ- قروض ثنائيـة ، منها:**
Germany	727.8	684.4	662.2	657.9	653.9	677.9	654.3	670.0	662.5	643.8	634.3	658.3	660.5	653.9	676.5	553.1	614.4	المانيـا
France	820.0	768.9	755.7	754.7	757.3	719.0	726.2	749.8	750.0	728.5	725.8	738.7	578.9	757.3	771.5	764.3	705.9	فرنسـا
Japan	832.8	805.2	806.1	789.9	777.6	723.7	724.5	764.7	759.3	735.4	708.2	723.5	725.8	777.6	786.9	780.8	822.4	اليابـان
United States	17.2	17.2	17.2	17.2	17.2	17.7	18.3	18.3	18.7	19.1	19.7	19.7	19.7	17.2	19.7	22.2	25.3	الولايات المتحدة
B. Export Credit Guarantees, of Which:	**2.1**	**2.0**	**1.9**	**1.9**	**2.0**	**2.5**	**2.5**	**2.6**	**2.6**	**2.5**	**2.4**	**2.8**	**2.8**	**2.0**	**3.5**	**5.0**	**6.4**	**ب- قروض تصديرية ، منها :**
3) Other Countries	**143.4**	**142.4**	**143.9**	**144.2**	**144.9**	**148.3**	**149.8**	**152.5**	**152.8**	**150.2**	**151.4**	**153.3**	**153.4**	**144.9**	**159.5**	**169.0**	**185.4**	**3) دول اخرى**
4) Foreign Banks & Companies	**350.8**	**331.7**	**335.1**	**316.8**	**316.3**	**339.0**	**366.9**	**366.9**	**370.8**	**378.7**	**390.4**	**411.1**	**411.1**	**316.3**	**417.3**	**671.9**	**304.7**	**4) مصارف وشركات اجنبية**
5) Multilateral Institutions, of Which:	**8,015.7**	**7,872.6**	**7,856.0**	**7,907.7**	**7,885.9**	**7,785.7**	**7,749.7**	**7,754.7**	**7,645.7**	**7,375.3**	**7,193.2**	**7,130.0**	**7,164.8**	**7,885.9**	**6,956.2**	**6,324.2**	**5,684.3**	**5) مؤسسات أقليمية ودولية، منها:**
IMF	1,750.8	1,713.5	1,697.9	1,728.8	1,729.2	1,655.1	1,721.3	1,753.3	1,751.3	1,766.1	1,657.4	1,671.7	1,708.1	1,729.2	1,640.4	1,699.0	1,085.0	صندوق النقد الدولـي
IBRD&IDA	3,857.4	3,854.9	3,856.9	3,854.4	3,837.2	3,813.5	3,853.0	3,785.3	3,689.5	3,477.7	3,379.0	3,183.0	3,175.5	3,837.2	3,164.6	2,818.5	2,643.5	البنك الدولي و مؤسسة الانماء الدولية
European Investment Bank	226.0	221.5	219.1	219.8	219.5	210.8	116.6	117.6	118.0	118.9	118.9	118.9	118.9	219.5	108.3	110.9	117.9	بنك الاستثمار الاوروبي
Islamic Development Bank	206.0	206.5	206.1	207.1	208.4	207.6	208.6	210.4	209.3	209.7	209.4	210.1	210.5	208.4	215.1	91.5	101.6	البنك الاسلامي للتنمية
Arab Monetary Fund	197.3	152.9	168.8	195.0	189.1	194.3	177.6	189.5	215.4	161.4	191.0	185.7	199.2	189.1	188.6	201.0	284.1	صندوق النقد العربي
AFESD	318.7	317.2	325.6	324.6	329.0	332.6	336.7	341.0	328.2	328.4	334.1	334.3	336.2	329.0	351.1	369.4	405.9	الصندوق العربي للانماء الاقتصادي والاجتماعي
6) Bonds	**0.0**	**0.0**	**0.0**	**0.0**	**0.0**	**0.0**	**0.0**	**0.0**	**0.0**	**0.0**	**0.0**	**0.0**	**0.0**	**0.0**	**0.0**	**0.0**	**0.0**	**6) السنـــــدات**
7) Government Bonds*	**8,025.5**	**7,812.8**	**7,812.8**	**7,812.8**	**7,801.1**	**7,812.8**	**7,676.7**	**7,676.7**	**7,656.3**	**7,606.6**	**7,606.6**	**7,610.1**	**7,595.9**	**7,801.1**	**7,599.5**	**6,479.1**	**6,261.7**	**7) سندات حكومية***
Debt holding by Social Security Investment Fund SSIF	487.4	487.4	487.4	487.4	487.4	487.4	487.4	487.4	487.4	487.4	487.4	487.4	487.4	487.4	483.9	422.1	369.7	دين يحمله صندوق استثمار اموال الضمان الاجتماعيSSIF

* تتضمن سندات الفورو بوند والسندات المحلية بالدولار .

* It includes sovereign eurobonds and also includes the domestic bonds in dollar.

Memorandum Items	نيسان Apr. 2025	2024	2023	2022	2021	بنود تذكيرية
	In percent of GDP(%)					
Outstanding External debt Excluding SSIF	**52.2**	**51.0**	**50.2**	**47.6**	**46.1**	**الرصيد القائم للدين الخارجي بعد استثناء اموال SSIF**
	نسبة من اجمالي الدين الخارجي (%) **In percent of Gross External Debt(%)**					
Arab Countries	4.9	4.1	3.4	3.7	2.7	دول عربية
Germany	3.5	3.3	3.6	3.3	4.0	المانيا
France	4.0	3.8	4.1	4.5	4.6	فرنسا
Japan	4.0	3.9	4.2	4.6	5.3	اليابان
United States	0.1	0.1	0.1	0.1	0.2	الولايات المتحدة
Multilateral Institutions	38.9	39.8	37.2	37.4	36.7	مؤسسات اقليمية ودولية
Bonds and Government Bonds	41.3	41.8	43.2	40.8	42.8	السندات والسندات الحكومية
Others	3.2	3.1	4.0	5.6	3.9	أخرى

جدول رقم (17) : الرصيد القائم للدين الخارجي (موازنة ومكفول) (تابع)

Table (17): OUTSTANDING EXTERNAL DEBT (BUDGET AND GUARANTEED)(Cont.)

JD Million

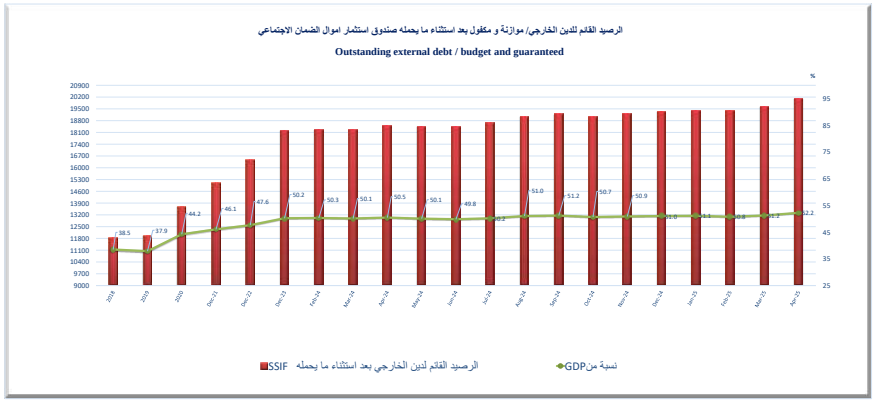

جدول رقم (18) : خدمة الدين الخارجي / موازنة
TABLE (18): EXTERNAL DEBT SERVICE / BUDGET

JD Million — مليون دينار

على الاساس النقدي				
Cash basis				
المجموع *	فوائد	اقساط		
Total*	Interest	Principal		
2,055.1	396.2	1,658.9	2020	
1,775.9	426.3	1,349.6	2021	
2,702.3	468.1	2,234.2	2022	
3,018.8	672.2	2346.7	2023	
2,221.7	838.3	1383.5	2024	
			2024	
114.1	88.9	25.3	April	نيسان
407.1	129.4	277.6	May	ايار
219.4	19.0	200.4	June	حزيران
494.4	164.9	329.6	July	تموز
85.1	41.3	43.8	August	آب
110.5	7.4	103.1	September	أيلول
120.1	56.7	63.4	October	تشرين اول
204.0	64.2	139.8	November	تشرين ثاني
120.8	36.9	83.8	December	كانون اول
			2025	
163.4	137.4	26.0	January	كانون ثاني
123.0	49.8	73.2	February	شباط
70.6	22.4	48.2	March	اذار
167.6	113.6	54.1	April	نيسان
			Jan.-Apr.	**كانون/2-نيسان**
307.5	197.8	109.7	2024	
524.7	323.2	201.5	2025	

* Totals are rounded . — *المجموع لاقرب منزلة عشرية .

Memorandum Items	2024	2023	2022	2021	بنود تذكيرية
External debt service/budget:	**نسبة الى الناتج المحلي الاجمالي % In percent of GDP%**				**خدمة الدين الخارجي / موازنة:**
Commitment basis	5.9	8.3	7.8	5.4	على أساس الاستحقاق:
Cash basis of which:	5.9	8.3	7.8	5.4	**على الأساس النقدي منه:**
External debt service for SSIF	0.08	0.07	0.07	0.07	خدمة الدين الخارجي لـSSIF
	نسبة من صادرات السلع والخدمات باستثناء خدمات عوامل الانتاج (%) As percent of exports of goods & non-factor services				
Commitment basis	13.8	19.1	18.3	18.0	على أساس الاستحقاق
Cash basis	13.8	19.1	18.3	18.0	**على الأساس النقدي**

جدول رقم (19) : خدمة الدين الخارجي المكفول*

Table (19): EXTERNAL GUARANTEED DEBT SERVICE*

JD Million — مليون دينار

على الاساس النقدي			
Cash basis			
المجموع **	فوائد	اقساط	
Total**	Interest	Principal	
28.7	11.1	17.6	2020
53.7	16.2	37.5	2021
100.9	28.0	72.9	2022
142.6	32.9	109.7	2023
214.9	39.1	175.8	2024
			2024
8.9	2.8	6.1	April نيسان
15.7	3.3	12.4	May ايار
26.0	4.5	21.4	June حزيران
22.7	4.1	18.6	July تموز
13.9	2.5	11.5	August آب
6.2	0.8	5.4	September أيلول
1.7	0.3	1.4	October تشرين اول
49.4	8.7	40.6	November تشرين ثاني
30.3	5.2	25.1	December كانون اول
			2025
6.3	1.5	4.8	January كانون ثاني
3.3	0.4	2.9	February شباط
9.8	2.0	7.8	March اذار
20.6	3.0	17.6	April نيسان
			Jan.-Apr. كانون/2-نيسان
49.0	**9.6**	**39.4**	**2024**
40.0	**6.9**	**33.1**	**2025**

** Totals are rounded .

** المجموع لاقرب منزلة عشرية .

جدول رقم (20) : خدمة الدين الخارجي (موازنة ومكفول)*

Table (20): EXTERNAL DEBT SERVICE (BUDGET AND GUARANTEED)*

JD Million — مليون دينار

على الاساس النقدي				
Cash basis				
المجموع *	فوائد	اقساط		
Total*	Interest	Principal		
2,083.8	407.3	1,676.5	**2020**	
1,829.6	442.5	1,387.1	**2021**	
2,803.2	496.1	2,307.1	**2022**	
3161.4	705.1	2456.3	**2023**	
2436.7	877.4	1559.3	**2024**	
			2024	
123.1	91.7	31.4	**April**	**نيسان**
422.8	132.8	290.0	**May**	**ايار**
245.3	23.5	221.8	**June**	**حزيران**
517.2	169.0	348.2	**July**	**تموز**
99.0	43.8	55.3	**August**	**آب**
116.7	8.2	108.5	**September**	**أيلول**
121.9	57.1	64.8	**October**	**تشرين أول**
253.4	73.0	180.4	**November**	**تشرين ثاني**
151.0	42.2	108.9	**December**	**كانون اول**
			2025	
169.7	138.9	30.8	**Jan.**	**كانون/2**
126.4	50.2	76.1	**February**	**شباط**
80.4	24.4	56.0	**March**	**اذار**
188.2	116.6	71.6	**April**	**نيسان**
			Jan.-Apr.	**كانون/2-نيسان**
509.4	328.0	181.4	**2024**	
564.7	330.1	234.6	**2025**	

* Totals are rounded . — * المجموع لاقرب منزلة عشرية .

Memorandum Items	2024	2023	2022	2021	بنود تذكيرية
	نسبة من الناتج المحلي الاجمالي (%)				
External debt service	**In percent of GDP**				**خدمة الدين الخارجي**
Cash basis	6.4	8.7	8.1	5.6	على الأساس النقدي
	نسبة من صادرات السلع والخدمات باستثناء خدمات عوامل الانتاج (%) **As percent of exports of goods & non-factor services**				
Cash basis	15.1	20.0	19.0	18.6	على الأساس النقدي

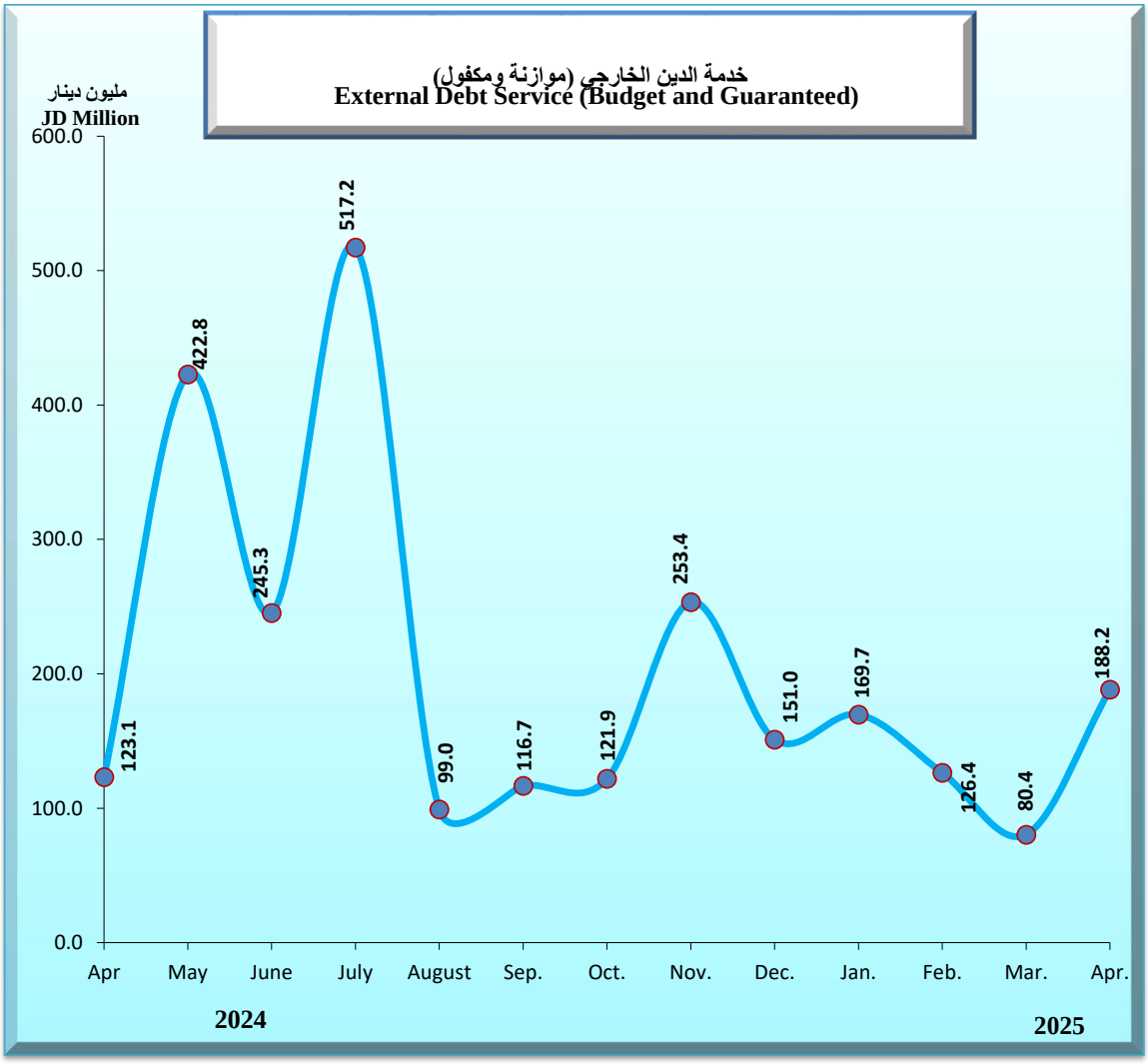
خدمة الدين الخارجي (موازنة ومكفول)
External Debt Service (Budget and Guaranteed)
مليون دينار
JD Million
600.0
500.0
400.0
300.0
200.0
100.0
0.0
123.1
422.8
245.3
517.2
99.0
116.7
121.9
253.4
151.0
169.7
126.4
80.4
188.2
Apr
May
June
July
August
Sep.
Oct.
Nov.
Dec.
Jan.
Feb.
Mar.
Apr.
2024
2025

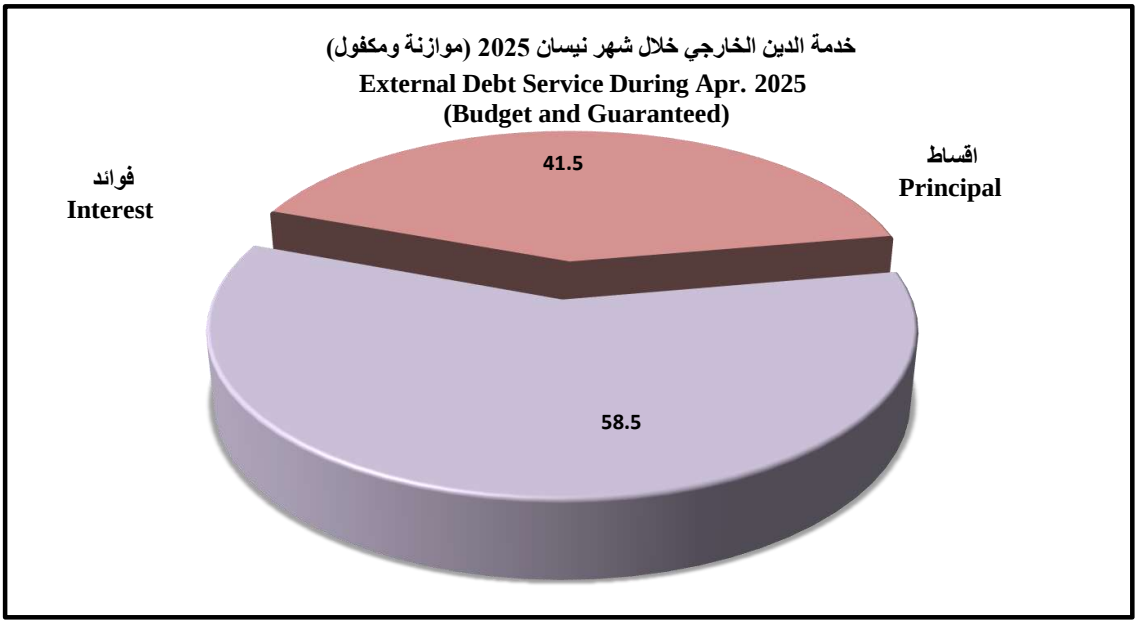
خدمة الدين الخارجي خلال شهر نيسان 2025 (موازنة ومكفول)
External Debt Service During Apr. 2025
(Budget and Guaranteed)
فوائد
Interest
اقساط
Principal
41.5
58.5

جدول رقم (21) : الرصيد القائم للدين الخارجي (موازنة ومكفول) موزعا حسب العملة (تابع)

Table (21): OUTSTANDING EXTERNAL DEBT (BUDGET AND GUARANTEED)
ACCORDING TO CURRENCY (Cont.)

In Million unit

	2025				2024									2024	2023	2022	2021	2020	
	نيسان Apr.	آذار Mar.	شباط Feb.	كانون/2 Jan.	كانون/1 Dec.	تشرين/2 Nov.	تشرين/1 Oct.	أيلول Sep.	آب Aug.	تموز Jul.	حزيران Jun.	أيار May	نيسان Apr.						
US Dollar (USD)	**20,764.8**	**20,445.5**	**20,184.4**	**20,192.2**	**20,163.5**	**20,120.5**	**19,905.6**	**19,878.5**	**19,708.6**	**19,274.3**	**19,197.7**	**19,118.8**	**19,101.5**	**20,163.5**	**18,559.1**	**16,538.1**	**15,176.2**	**14,023.9**	**دولار امريكي**
Evaluated In JD	14,722.2	14,495.8	14,310.8	14,316.2	14,295.9	14,265.4	14,113.0	14,093.9	13,993.1	13,684.7	13,630.3	13,574.3	13,562.0	14,295.9	13,177.0	11,742.1	10,775.1	9,957.0	مقيم بالدينار الاردني
Japanese Yen (JPY)	**124,692.4**	**124,955.0**	**125,279.3**	**125,697.6**	**125,842.0**	**110,199.7**	**110,847.7**	**111,110.3**	**111,434.6**	**112,168.3**	**112,312.7**	**112,670.3**	**113,318.3**	**125,842.0**	**114,783.4**	**106,114.0**	**97,444.7**	**93,388.0**	**الين الياباني**
Evaluated In JD	620.3	592.7	593.7	577.5	565.4	511.2	512.0	552.2	546.6	522.6	495.4	510.7	513.0	565.4	574.1	568.0	609.6	642.9	مقيم بالدينار الاردني
Euro (EUR)	**3,111.5**	**3,083.0**	**3,080.7**	**3,074.8**	**3,074.1**	**3,030.1**	**2,833.7**	**2,829.9**	**2,829.9**	**2,815.3**	**2,817.7**	**2,844.2**	**2,868.1**	**3,074.1**	**2,871.5**	**2,504.9**	**2,378.3**	**1,931.2**	**اليورو**
Evaluated In JD	2,508.9	2,343.1	2,274.0	2,265.7	2,262.0	2,262.4	2,186.3	2,246.4	2,227.6	2,164.4	2,141.6	2,191.5	2,182.5	2,262.0	2,246.7	1,889.1	1,921.9	1,685.1	مقيم بالدينار الاردني
Pound Sterling (GBP)	**0.0**	**0.0**	**0.0**	**0.0**	**0.0**	**0.0**	**0.0**	**0.0**	**0.0**	**0.0**	**0.0**	**0.0**	**0.0**	**0.0**	**0.0**	**0.0**	**0.0**	**0.0**	**جنيه استرليني**
Evaluated In JD	0.0	0.0	0.0	0.0	0.0	0.0	0.0	0.0	0.0	0.0	0.0	0.0	0.0	0.0	0.0	0.0	0.0	0.0	مقيم بالدينار الاردني
SDR	**1,919.9**	**1,920.2**	**1,929.0**	**1,970.9**	**1,976.1**	**1,885.7**	**1,932.1**	**1,943.4**	**1,951.0**	**1,992.9**	**1,895.2**	**1,889.1**	**1,941.1**	**1,976.1**	**1,852.1**	**1,946.2**	**1,291.4**	**881.0**	**وحده حقوق السحب الخاصة**
Evaluated In JD	1,846.0	1,807.0	1,790.2	1,821.9	1,827.1	1,756.6	1,824.2	1,868.9	1,865.3	1,879.6	1,769.9	1,775.2	1,816.3	1,827.1	1,764.3	1,839.0	1,283.3	900.9	مقيم بالدينار الاردني
Saudi Riyal (SAR)	**898.1**	**904.2**	**914.1**	**926.1**	**910.9**	**914.7**	**914.7**	**914.7**	**913.8**	**925.2**	**925.2**	**929.0**	**926.3**	**910.9**	**941.8**	**953.9**	**982.7**	**885.4**	**الريال السعودي**
Evaluated In JD	169.8	170.9	172.3	174.9	172.1	172.9	172.9	172.9	172.9	175.2	175.2	176.0	175.4	172.1	178.7	180.5	187.5	167.6	مقيم بالدينار الاردني
Kuwaiti Dinar (KWD)	**260.1**	**259.4**	**259.9**	**259.6**	**254.4**	**255.2**	**256.5**	**256.5**	**249.2**	**250.7**	**252.9**	**252.4**	**253.0**	**254.4**	**254.7**	**252.3**	**256.0**	**261.4**	**الدينار الكويتي**
Evaluated In JD	602.2	596.5	595.6	596.5	584.0	588.2	593.5	596.7	579.9	582.5	585.7	584.5	583.7	584.0	589.4	585.2	604.6	609.6	مقيم بالدينار الاردني
Other currencies (evaluated In JD)	**131.7**	**128.7**	**135.8**	**135.9**	**115.7**	**140.9**	**143.2**	**148.1**	**148.4**	**144.3**	**144.7**	**147.2**	**147.0**	**115.7**	**161.5**	**107.2**	**125.2**	**135.3**	**عملات اخرى (مقيمة بالدينار الاردني)**
Total (evaluated In JD)	**20,601.1**	**20,134.7**	**19,872.4**	**19,888.6**	**19,822.4**	**19,697.7**	**19,545.1**	**19,679.1**	**19,533.8**	**19,153.3**	**18,943.0**	**18,959.4**	**18,980.0**	**19,822.4**	**18,691.7**	**16,911.0**	**15,507.2**	**14,098.3**	**المجموع (مقيم بالدينار الاردني)**

جدول رقم (21) : الرصيد القائم للدين الخارجي (موازنة ومكفول) موزعا حسب العملة

Table (21): OUTSTANDING EXTERNAL DEBT (BUDGET AND GUARANTEED)
ACCORDING TO CURRENCY

بالمليون وحدة

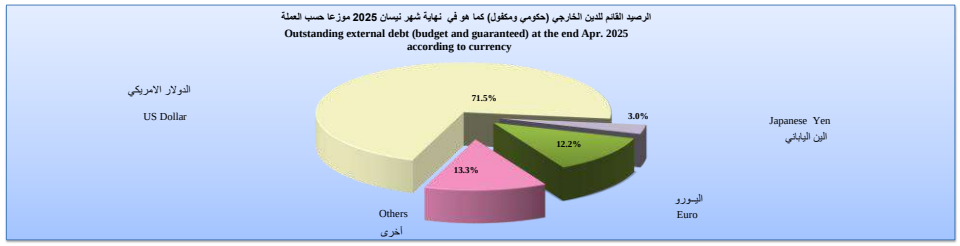

Memorandum Items	نيسان Apr. 2025	2024	2023	2022	2021	2020	بنود تذكيرية
	In Percent of Total (%)					نسبة من الاجمالي (%)	
US Dollar (USD)	71.5	72.1	70.5	69.4	69.5	70.6	دولار امريكي
Japanese Yen (JPY)	3.0	2.9	3.1	3.4	3.9	4.6	الين الياباني
Euro (EUR)	12.2	11.4	12.0	11.2	12.4	12.0	اليورو
Pound Sterling (GBP)	0.0	0.0	0.0	0.0	0.0	0.0	جنيه استرليني
SDR	9.0	9.2	9.4	10.9	8.3	6.4	وحده حقوق السحب الخاصة
Kuwaiti Dinar (KWD)	2.9	2.9	3.2	3.5	3.9	4.3	الدينار الكويتي
Others	1.5	1.5	1.8	1.7	2.0	2.1	اخرى

الرصيد القائم للدين الخارجي حسب القطاع الاقتصادي ونوع الفائدة والدين المكفول حسب الجهة المستفيدة

Outstanding of external debt according to economic sector, interest type and the guaranteed debt by Beneficiary

رصيد الدين الخارجي (موازنة ومكفول) حسب القطاع الاقتصادي

External Debt (Budgetary & Guaranteed) by Economic Sector

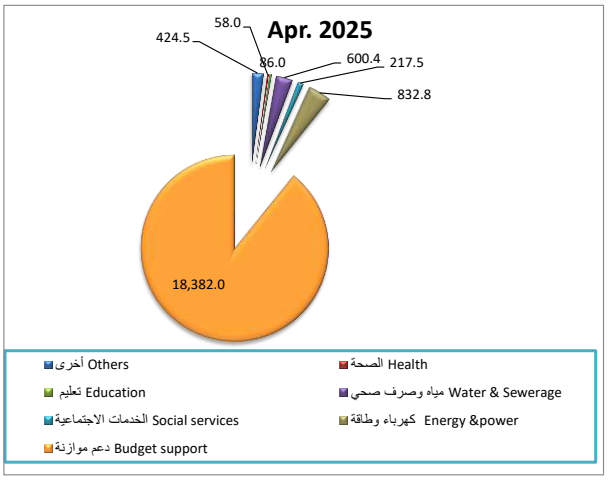

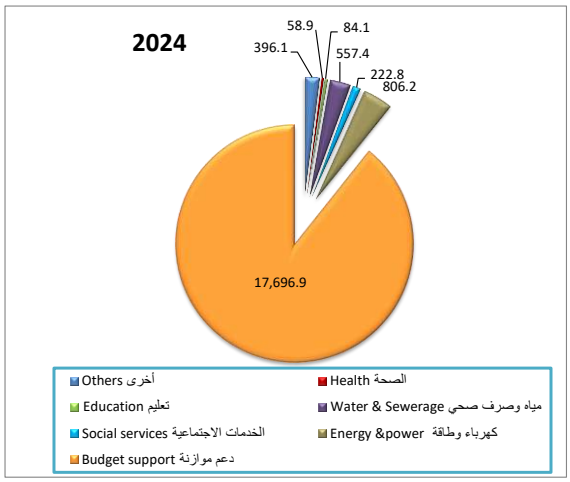

الدين الخارجي (حكومي ومكفول) حسب الجهة المقرضة

External Debt (Budgetary & Guaranteed) by Creditor

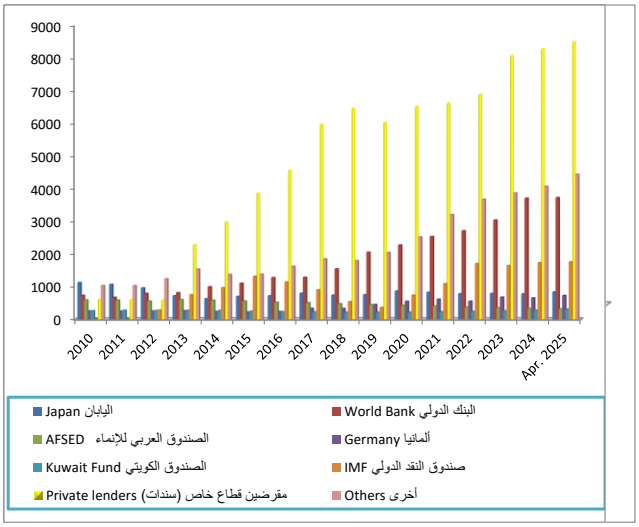

الدين الخارجي المكفول حسب الجهة المستفيدة

Guaranteed External Debt by Beneficiary

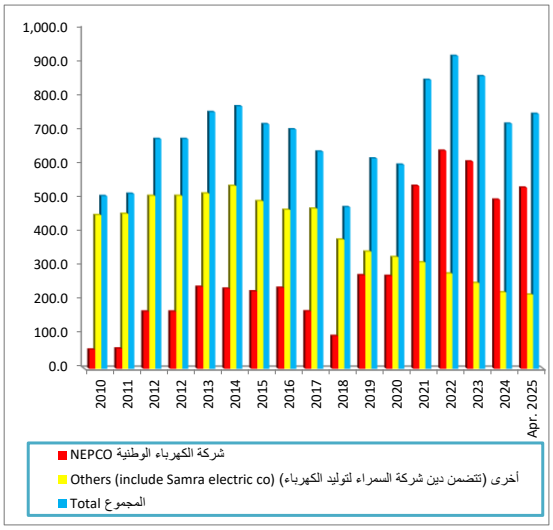

External Debt (Budgetary & Guaranteed) by Interest Type

الدين الخارجي (موازنة ومكفول) حسب نوع الفائدة

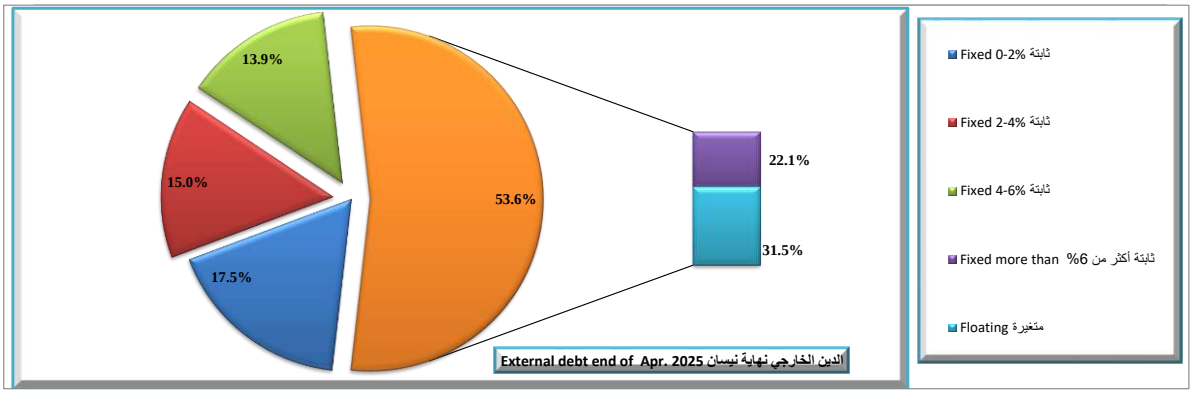

إحصاءات مالية الحكومة العامة

GENERAL GOVERNMENT FINANCE STATISTICS

إحصاءات مالية الحكومة المركزية

CENTRAL GOVERNMENT FINANCE STATISTICS

إحصاءات مالية الحكومة المحلية

LOCAL GOVERNMENT FINANCE STATISTICS

البيانات المالية للمؤسسة العامة للضمان الاجتماعي وصندوق استثمار اموال الضمان الاجتماعي

FINANCIAL STATEMENTS OF SOCIAL SECURITY CORPORATION AND SOCIAL SECURITY INVESTMENT FUND

جدول رقم (22): خلاصة الحكومة العامة

Table (22): Summary of general government

JD million — مليون دينار

	2025	2024	2025				2024	2023*	2022*	2021*	2020*	2019*	
	كانون /2-نيسان Jan.-Apr.		نيسان Apr.	آذار Mar.	شباط Feb.	كانون/2 Jan.	أولي Prel.		فعلـي Actual				
Total Revenues and grants	**4,638.0**	**4,360.2**	**1,623.2**	**1,017.3**	**891.4**	**1,106.2**	**12,733.7**	**12,411.8**	**11,878.4**	**10,754.1**	**9,609.5**	**10,336.1**	**اجمالي الايرادات والمنح الخارجية**
Domestic Revenues	**4,613.5**	**4,295.3**	**1,604.2**	**1,016.7**	**889.0**	**1,103.5**	**12,016.4**	**11,678.3**	**11,066.9**	**9,929.5**	**8,802.0**	**9,517.4**	**الايرادات المحلية**
Tax	2511.7	2456.3	889.7	495.0	498.5	628.6	6,531.9	6,327.6	6,180.1	5,718.8	5,127.9	4,814.6	الضرائب
Pension Contribution	824.9	751.8	233.8	202.7	200.3	188.1	2,254.7	2,160.8	2,101.4	1,902.5	1,786.3	1,775.5	اقتطاعات تقاعدية
Foreign grants	24.6	64.9	19.0	0.6	2.4	2.6	717.3	733.5	811.5	824.6	807.5	818.7	المنح الخارجية
Other Revenues	**1276.8**	**1087.3**	**480.7**	**319.0**	**190.2**	**286.8**	**3,229.7**	**3,190.0**	**2,785.4**	**2,308.2**	**1,887.9**	**2,927.3**	**الايرادات الاخرى**
Total Expenditures	**4,563.6**	**4,251.5**	**1,288.6**	**1,082.4**	**1,163.8**	**1,028.8**	**13,807.3**	**13,106.3**	**12,533.7**	**11,850.0**	**11,016.5**	**10,497.8**	**اجمالي الانفاق**
Current Expenditures	4215.3	3983.5	1129.0	1007.4	1077.7	1001.1	12,589.5	11,683.7	10,894.8	10,588.5	10,035.1	9,361.3	النفقات الجارية
Capital Expenditures	348.3	268.0	159.6	75.0	86.1	27.6	1,217.7	1,422.7	1,638.8	1,261.5	981.4	1,136.5	النفقات الرأسمالية
Deficit/Surplus													**العجز/ الوفر**
Including Grants	**74.4**	**108.7**	**334.6**	**-65.1**	**-272.4**	**77.4**	**-1,073.5**	**-694.5**	**-655.3**	**-1,095.9**	**-1,407.0**	**-161.7**	**بعد المنح**
Excluding Grants	**49.9**	**43.8**	**315.6**	**-65.7**	**-274.8**	**74.8**	**-1,790.9**	**-1,428.0**	**-1,466.8**	**-1,920.5**	**-2,214.5**	**-980.3**	**قبل المنح**

- تم حذف المعاملات المالية المتداخلة في جانبي الايرادات والنفقات للاعوام 2019- 2024 والشهور الاربعة الاولى من عامي 2025/2024

Memorandum Items	2025	2024	2025				2024	2023	2022	2021	2020	2019	بنود تذكيرية
	كانون/2-نيسان Jan.-Apr.		نيسان Apr.	آذار Mar.	شباط Feb.	كانون/2 Jan.							
Primary Balance (JD million)	698.7	628.9	516.4	61.9	-126.4	246.8	-123.1	-108.2	-383.9	-868.4	-1290.5	-173.0	العجز / الوفر الاولي (مليون دينار)
Current Balance (JD million)	398.2	311.8	475.2	9.3	-188.7	102.4	-573.2	-5.3	172.1	-659.0	-1233.1	156.2	العجز / الوفر الجاري (مليون دينار)
Total Revenues/Total Expenditures(%)	101.6	102.6	126.0	94.0	76.6	107.5	92.2	94.7	94.8	90.8	87.2	98.5	نسبة اجمالي الايرادات الى اجمالي النفقات(%)
Domestic Revenues/Current Expenditures(%)	109.4	107.8	142.1	100.9	82.5	110.2	95.4	100.0	101.6	93.8	87.7	101.7	نسبة الايرادات المحلية الى النفقات الجارية(%)
Domestic Revenues/Total Expenditures(%)	101.1	101.0	124.5	93.9	76.4	107.3	87.0	89.1	88.3	83.8	79.9	90.7	نسبة الايرادات المحلية الى اجمالي الانفاق(%)
Grants to Capital Expenditures(%)	7.1	24.2	11.9	0.8	2.8	9.5	58.9	51.6	49.5	65.4	82.3	72.0	نسبة المنح الى النفقات الرأسمالية(%)
	نسبة العجز/الوفر الكلي الى الناتج المحلي الاجمالي(%)												
	Overall deficit/surplus as percent of GDP(%)												
Including Grants	0.6	0.9	10.1	-2.0	-8.2	2.3	-2.8	-1.9	-1.9	-3.3	-4.5	-0.5	بعد المنح
Excluding Grants	0.4	0.4	9.5	-2.0	-8.3	2.3	-4.7	-3.9	-4.2	-5.8	-7.1	-3.1	قبل المنح

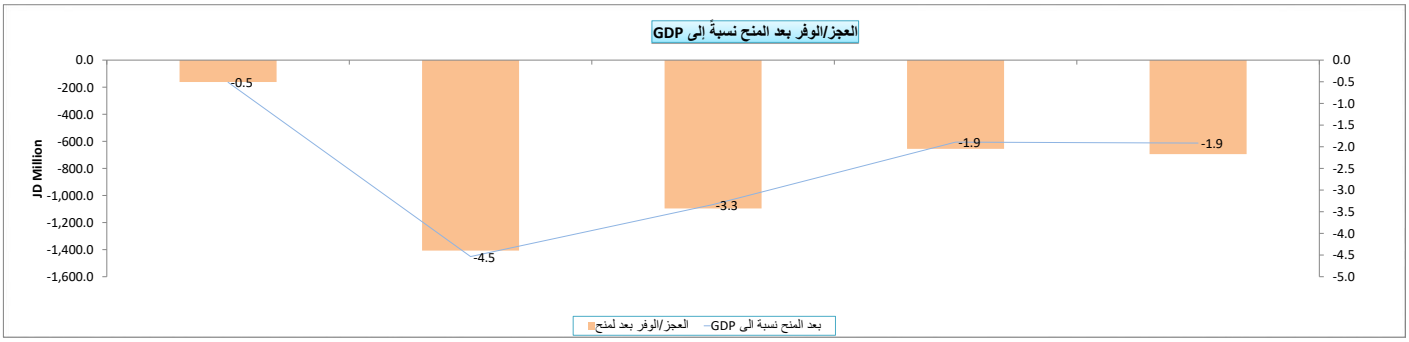

جدول رقم (23) : ايرادات الحكومة العامة

Table (23): Revenues of general government

JD Million — مليون دينار

	2025	2024*	2025				2024*	2023*	2022*	2021*	2020*	
	كانون/2- نيسان Jan. – Apr.		نيسان Apr.	اذار Mar.	شباط Feb.	كانون/2 Jan.	أولي Prel.	أولي Prel.	فعلي Actual			
Domestic Revenues	**4613.5**	**4295.3**	**1604.2**	**1016.7**	**889.0**	**1103.5**	**12015.1**	**11678.3**	**11066.9**	**9929.5**	**8802.1**	**الايرادات المحلية**
Tax	2,511.7	2,456.3	889.7	495.0	498.5	628.6	6,531.9	6,327.6	6,180.1	5,718.8	5,127.9	الضرائب
Pension Contribution	824.9	751.8	233.8	202.7	200.3	188.1	2,254.7	2,160.8	2,101.4	1,902.5	1,786.3	اقتطاعات تقاعدية
Grants	24.6	64.9	19.0	0.6	2.4	2.6	717.3	733.5	811.5	824.6	807.6	المنح
Other revenues, of which:	**1,276.8**	**1,087.3**	480.7	**319.0**	**190.2**	**286.8**	**3,228.4**	**3,190.0**	**2,785.4**	**2,308.2**	**1,887.9**	**ايرادات أخرى، منها:**
License and Fees	103.9	109.9	25.4	19.7	25.1	33.7	318.1	254.7	283.9	289.8	261.7	رسوم ورخص
Total revenues	**4638.0**	**4360.2**	**1623.2**	**1017.3**	**891.4**	**1106.2**	**12732.4**	**12411.8**	**11878.4**	**10754.1**	**9609.6**	**اجمالي الايرادات**

* تم حذف المعاملات المالية المتداخلة في جانب الإيرادات للأعوام 2019-2024 والشهور الأربعة الأولى من عام 2025

Memorandum Items	2024	2023	2025				2024*	2023	2022	2021	2020	بنود تذكيرية
	كانون/2- نيسان Jan. – Apr.		نيسان Apr.	اذار Mar.	شباط Feb.	كانون/2 Jan.						
	نسبة من الناتج المحلي الاجمالي %											
Domestic Revenues	36.1	35.1	48.4	30.7	26.8	35.0	31.7	32.2	32.0	30.2	28.4	**الايرادات المحلية:**
Tax	19.6	20.0	26.8	14.9	15.0	20.0	17.2	17.4	17.8	17.4	16.5	الضرائب
Pension Contributions	6.5	6.1	7.1	6.1	6.0	6.0	6.0	6.0	6.1	5.8	5.8	الاقتطاعات التقاعدية
Other Revenues	10.0	8.9	14.5	9.6	5.7	9.1	8.5	8.8	8.0	7.0	6.1	الايرادات الاخرى
	نسبة من الايرادات المحلية %											
Domestic Revenues												**الايرادات المحلية:**
Tax	54.4	57.2	55.5	48.7	56.1	57.0	54.4	54.2	55.8	57.6	58.3	الضرائب
Pension Contributions	17.9	17.5	14.6	19.9	22.5	17.0	18.8	18.5	19.0	19.2	20.3	الاقتطاعات التقاعدية
Other Revenues	27.7	25.3	30.0	31.4	21.4	26.0	26.9	27.3	25.2	23.2	21.4	الايرادات الاخرى

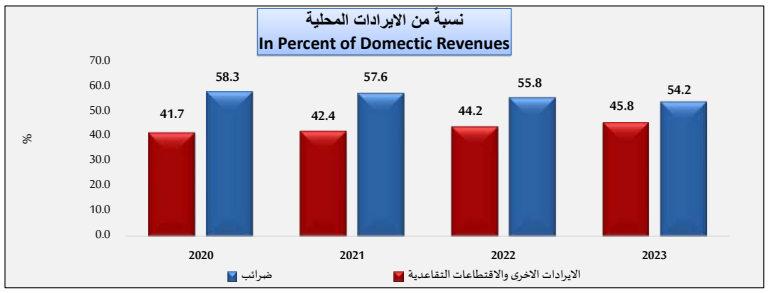

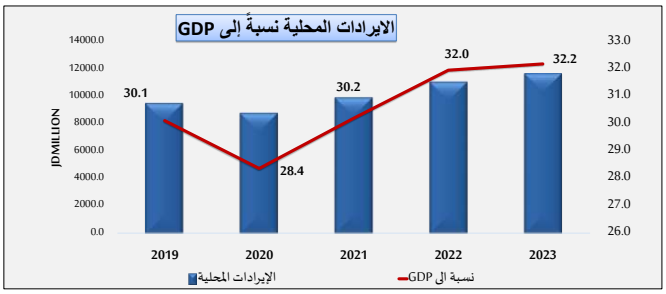

جدول رقم (24) : اجمالي نفقات الحكومة العامة

Table (24): Expenditures of general government

JD Million — مليون دينار

	2025*	2024*	2025 أولي				2024*	2023*	2022*	2021*	2020*	2019*	
	كانون ثاني - نيسان Jan. - Apr.		نيسان Apr.	آذار Mar.	شباط Feb.	كانون ثاني Jan.	أولي Prel.		فعـــلي Actual				
Current expenditures	**4215.3**	**3983.5**	**1129.0**	**1007.4**	**1077.7**	**1001.1**	**12589.6**	**11683.7**	**10894.8**	**10588.5**	**10035.1**	**9361.3**	النفقات الجارية
Compensation of employees	**844.7**	**839.5**	**230.5**	**207.1**	**203.6**	**203.5**	**2506.2**	**2,469.0**	**2,359.8**	**2,257.3**	**2,144.6**	**1,986.2**	تعويضات العاملين منها:
Wages, salaries and allowances	768.7	763.7	205.7	190.6	184.8	187.5	2,265.7	2,233.8	2,156.0	2,055.0	1,935.5	1,819.4	الرواتب والاجور والعلاوات
Social security	76.0	75.8	24.8	16.4	18.7	16.0	240.5	235.2	203.8	202.4	209.1	166.8	الضمان الاجتماعي
Purchases of goods and services	**176.2**	**180.7**	**46.5**	**49.9**	**56.2**	**23.6**	**677.1**	**625.0**	**624.7**	**654.3**	**618.1**	**590.9**	المشتريات من السلع والخدمات
Interest payments	**648.9**	**585.0**	**200.8**	**127.6**	**148.4**	**172.1**	**1,666.2**	**1,319.8**	**1,082.9**	**1,062.7**	**924.4**	**807.5**	فوائد القروض
Internal	360.7	283.2	86.8	105.6	98.6	69.7	886.2	673.5	637.9	618.4	505.8	391.0	الفوائد الداخلية
External	288.1	301.8	114.0	22.0	49.8	102.3	780.1	646.3	445.0	444.3	418.6	416.5	الفوائد الخارجية
Subsidies	**84.6**	**84.7**	**26.1**	**19.0**	**22.6**	**16.9**	**432.3**	**354.7**	**240.5**	**238.2**	**310.9**	**353.0**	الإعانات
Grants	**8.6**	**7.7**	**2.2**	**2.2**	**2.6**	**1.7**	**22.0**	**20.3**	**16.2**	**16.2**	**15.1**	**17.1**	دعم وحدات حكومية عامة
Pension and Compensation	**1273.3**	**1183.1**	**326.6**	**317.8**	**318.2**	**310.7**	**3,618.9**	**3,402.8**	**3,257.5**	**3,168.1**	**2,942.7**	**2,607.7**	التقاعد و التعويضات
Social Assiatance	**96.4**	**89.6**	**27.7**	**25.2**	**20.0**	**23.5**	**337.7**	**315.7**	**269.8**	**212.8**	**173.9**	**152.2**	مساعدات اجتماعية
Other Expenditures	**80.4**	**54.5**	**14.8**	**18.9**	**41.3**	**5.4**	**218.2**	**177.7**	**197.5**	**229.1**	**269.7**	**302.3**	نفقات اخرى
Military Expenditures	**1002.1**	**958.5**	**253.8**	**239.7**	**264.8**	**243.8**	**3,111.0**	**2,998.7**	**2,845.9**	**2,749.7**	**2,635.7**	**2,544.6**	مخصصات الجهاز العسكري
Capital expenditures	**348.3**	**268.0**	**159.6**	**75.0**	**86.1**	**27.6**	**1217.7**	**1422.7**	**1,638.8**	**1,261.5**	**981.4**	**1,136.5**	النفقات الرأسمالية
Total expenditures	**4563.6**	**4251.5**	**1288.6**	**1082.4**	**1163.8**	**1028.8**	**13807.3**	**13,106.3**	**12,533.7**	**11,850.0**	**11,016.5**	**10,497.8**	مجموع النفقات العامة

تم حذف المعاملات المالية المتداخلة للاعوام 2019-2024 والشهور الاربعة الاولى من عام 2025

Memorandum Items	2025	2024	2025				2024	2023	2022	2021	2020	2019	بنود تذكيرية
	كانون ثاني - نيسان Jan. - Apr.		نيسان Apr.	آذار Mar.	شباط Feb.	كانون ثاني Jan.							
	نسبة الى الناتج المحلي الاجمالي (%)												
	In percent of GDP												
Total Expenditures	**35.6**	**34.7**	**38.9**	**32.7**	**35.1**	**31.1**	**36.4**	**36.1**	**36.2**	**36.1**	**35.5**	**33.2**	**اجمالي الانفاق**
Current Expenditures	32.8	32.5	34.1	30.4	32.5	30.3	33.2	32.2	31.5	32.2	32.3	29.6	النفقات الجارية
Capital Expenditures	2.7	2.2	4.8	2.3	2.6	0.8	3.2	3.9	4.7	3.8	3.2	3.6	النفقات الرأسمالية
	نسبة الى اجمالي الانفاق (%)												
	In percent of total expenditure												
Current Expenditures,of which:	**92.4**	**93.7**	**87.6**	**93.1**	**92.6**	**97.3**	**91.2**	**89.1**	**86.9**	**89.4**	**91.1**	**89.2**	**النفقات الجارية، منها:**
Compensation of employees	18.5	19.7	17.9	19.1	17.5	19.8	18.2	18.8	18.8	19.0	19.5	18.9	تعويضات العاملين
Purchases of goods and Services	3.9	4.3	3.6	4.6	4.8	2.3	4.9	4.8	5.0	5.5	5.6	5.6	المشتريات من السلع والخدمات
Interest Payments (commit. basis)	14.2	13.8	15.6	11.8	12.8	16.7	12.1	10.1	8.6	9.0	8.4	7.7	فوائد القروض (على اساس الاستحقاق)
Subsidies	1.9	2.0	2.0	1.8	1.9	1.6	3.1	2.7	1.9	2.0	2.8	3.4	الاعانات
Social Benefits	2.1	2.1	2.2	2.3	1.7	2.3	2.4	2.4	2.2	1.8	1.6	1.4	المنافع الاجتماعية
Capital Expenditures	7.6	6.3	12.4	6.9	7.4	2.7	8.8	10.9	13.1	10.6	8.9	10.8	**النفقات الرأسمالية**

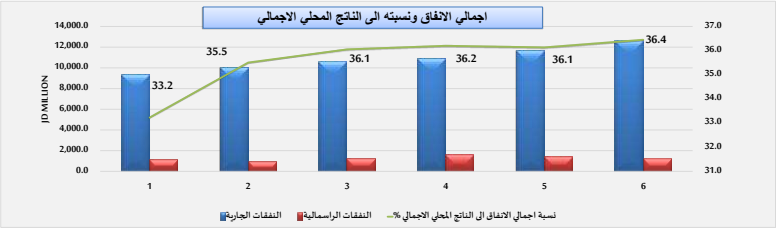

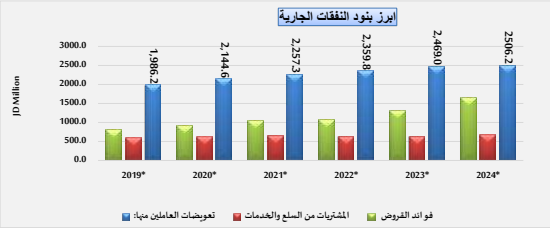

دين الحكومة العامة

GENERAL GOVERNMENT DEBT

جدول رقم (25) دين الحكومة العامة

Table no (25) General Government Debt

Preliminary — بيانات اولية

JD Million — مليون دينار

	Apr-25	Mar-25	Feb-25	Jan-25	2024	2023	2022	2021	2020	2019	
General Governmnet Debt of which:	**31300.4**	**30681.8**	**30194.5**	**29858.4**	**29612.1**	**27988.5**	**26544.8**	**24817.9**	**22648.2**	**19995.7**	**اجمالي دين الحكومة العامة منه:**
Budget Debt	**40406.5**	**39646.5**	**39054.7**	**38862.6**	**38499.3**	**35845.6**	**33514.8**	**31077.0**	**28497.3**	**25508.6**	**الدين موازنة**
Debt securities (T-Bills & T - Bonds)	30317.8	29755.1	29405.1	29180.1	28868.4	27284.7	25575.4	24240.1	22751.6	20251.5	اوراق مالية حكومية (سندات واذونات)
Loans	10088.7	9891.4	9649.6	9682.4	9630.9	8561.0	7939.5	6836.9	5745.7	5257.0	قروض
Greater Amman Municipality Debt	**1009.1**	**1000.3**	**999.1**	**745.1**	**747.1**	**746.2**	**719.5**	**577.8**	**509.9**	**464.5**	**دين امانة عمان الكبرى**
Debt securities (T-Bills & T - Bonds)	0.0	0.0	0.0	0.0	0.0	0.0	0.0	0.0	0.0	0.0	اوراق مالية حكومية (سندات واذونات)
Loans	1009.1	1000.3	999.1	745.1	747.1	746.2	719.5	577.8	509.9	464.5	قروض
Municipality Debt	**53.0**	**54.0**	**54.8**	**54.8**	**55.8**	**65.7**	**74.9**	**83.6**	**83.2**	**62.0**	**دين البلديات**
Debt securities	0.0	0.0	0.0	0.0	0.0	0.0	0.0	0.0	0.0	0.0	اوراق مالية حكومية (سندات واذونات)
Loans	53.0	54.0	54.8	54.8	55.8	65.7	74.9	83.6	83.2	62.0	قروض
Debt Holding By SSIF	**-10168.2**	**-10019.1**	**-9914.1**	**-9804.1**	**-9690.1**	**-8669.0**	**-7764.4**	**-6920.4**	**-6442.2**	**-6039.4**	**دين يحمله صندوق استثمار اموال الضمان الاجتماعي**
Debt securities	-10148.0	-9998.9	-9893.9	-9783.9	-9669.9	-8648.8	-7744.2	-6900.3	-6422.2	-6019.4	اوراق مالية حكومية (سندات واذونات)
Loans	-20.2	-20.2	-20.2	-20.2	-20.2	-20.2	-20.2	-20.2	-20.0	-20.0	قروض

Memorandum Items	Apr-25	Mar-25	Feb-25	Jan-25	2024	2023	2022	2021	2020	2019	بنود تذكيرية
Gerneral Governmnet Debt % of GDP of which:	**81.3%**	**80.0%**	**79.1%**	**78.7%**	**78.3%**	**77.3%**	**76.7%**	**75.5%**	**73.0%**	**63.28%**	**دين الحكومة العامة الى الناتج المحلي الاجمالي (%) منه:**
Budget Debt exclude debt holding by SSIF	78.5%	77.3%	76.3%	76.6%	76.2%	75.1%	74.4%	73.5%	71.1%	61.6%	الدين موازنة بعد استثناء ما يحمله SSIF
Greater Amman Municipality Debt	2.6%	2.6%	2.6%	2.0%	2.0%	2.1%	2.1%	1.8%	1.6%	1.5%	دين امانة عمان الكبرى
Municipality Debt	0.1%	0.1%	0.1%	0.1%	0.1%	0.2%	0.2%	0.3%	0.3%	0.2%	دين البلديات
Arrears securtized debt stock (JD miilion)	**498.61**	**397.95**	**397.95**	**402.06**	**445.1**	**495.33**	**613.60**	**682.34**	**756.32**	**692.20**	**رصيد قروض معالجة المتأخرات الحكومية (مليون دينار)**
Gerneral Governmnet Debt including Arrears securtized debt stock % of GDP	**82.6%**	**81.0%**	**80.1%**	**79.7%**	**79.5%**	**78.7%**	**78.4%**	**77.6%**	**75.4%**	**65.5%**	**دين الحكومة العامة شاملا المتأخرات الحكومية الى الناتج المحلي الاجمالي (%)**

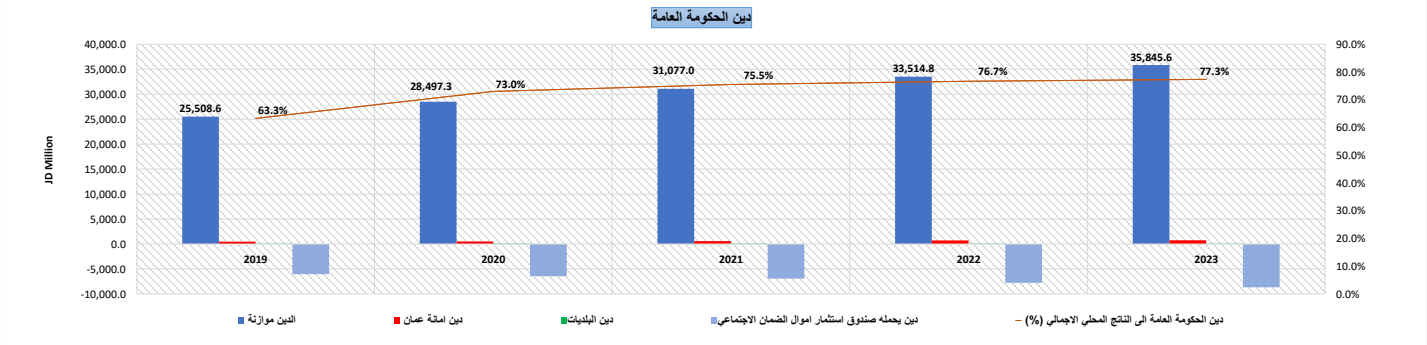

إحصاءات مالية الحكومة المركزية

CENTRAL GOVERNMENT FINANCE STATISTICS

إحصاءات مالية الحكومة المركزية

CENTRAL GOVERNMENT FINANCE STATISTICS

إحصاءات مالية الحكومة المركزية- وحدات حكومية

CENTRAL GOVERNMENT FINANCE STATISTICS - UNITS

جدول رقم (26): خلاصة الحكومة المركزية

TABLE (26) :SUMMARY OF CENTRAL GOVERNMENT

JD Million — مليون دينار

	2025	2024	2025				2024	2023	2022	2021	2020	2019	
	كانون/2-نيسان Jan.-Apr.		نيسان Apr.	آذار Mar.	شباط Feb.	كانون/2 Jan.	اولي Prel.		فعلـي Actual				
Total Revenues and Grants	**3,389.0**	**3,234.6**	**1,179.7**	**727.9**	**640.5**	**840.9**	**9,620.2**	**9,298.7**	**9,097.2**	**8,290.6**	**7,204.2**	**7,923.0**	**اجمالي الايرادات والمنح الخارجية**
Domestic Revenues	**3,365.2**	**3,171.6**	**1,160.8**	**727.4**	**638.2**	**838.7**	**8,909.2**	**8,581.1**	**8,301.1**	**7,483.4**	**6,409.6**	**7,130.6**	**الايرادات المحلية**
Tax	2,451.4	2,406.1	869.7	492.2	486.7	602.8	6,405.0	6,184.2	6,047.9	5,626.9	4,958.6	4,680.8	الضرائب
Pension Contribution	1.1	1.2	0.3	0.3	0.3	0.1	4.5	5.3	4.9	7.5	7.3	9.0	الاقتطاعات التقاعدية
Foreign grants	23.8	63.0	18.8	0.5	2.2	2.2	711.0	717.6	796.1	807.2	794.6	792.4	المنح الخارجية
Other Revenues	912.7	764.3	290.9	234.9	151.3	235.7	2,499.8	2,391.6	2,248.3	1,849.0	1,443.7	2,440.9	الايرادات الاخرى
Total Expenditures	**3,858.4**	**3,586.5**	**1,125.2**	**896.8**	**977.3**	**859.0**	**11,720.9**	**11,155.8**	**10,644.5**	**10,037.2**	**9,381.1**	**8,970.4**	**اجمالي الانفاق**
Current Expenditures	3528.8	3340.7	960.1	821.5	908.6	838.6	10551.3	9778.3	9132.1	8899.0	8558.2	8,054.8	النفقات الجارية
Capital Expenditures	329.5	245.8	165.1	75.3	68.7	20.4	1169.6	1377.5	1512.3	1138.3	822.8	915.6	النفقات الرأسمالية
Deficit/Surplus													**العجز/ الوفر**
Including Grants	**-469.4**	**-351.9**	**54.4**	**-168.8**	**-336.9**	**-18.1**	**-2,100.7**	**-1,857.0**	**-1,547.3**	**-1,746.6**	**-2,176.9**	**-1,047.4**	**بعد المنح**
Excluding Grants	**-493.2**	**-414.8**	**35.6**	**-169.4**	**-339.1**	**-20.3**	**-2,811.7**	**-2,574.7**	**-2,343.4**	**-2,553.8**	**-2,971.5**	**-1,839.8**	**قبل المنح**

Memorandum Items	2025	2024	2025				2024	2023	2022	2021	2020	2019	بنود تذكيرية
	كانون/2-نيسان Jan.-Apr.		نيسان Apr.	آذار Mar.	شباط Feb.	كانون/2 Jan.							
Primary Balance (JD million)	315.8	318.1	279.7	(10.4)	(153.5)	199.9	(733.5)	(871.8)	(915.8)	(1150.5)	(1728.1)	(726.3)	العجز / الوفر الاولي (مليون دينار)
Current Balance (JD million)	(163.6)	(169.0)	200.7	(94.0)	(270.4)	0.1	(1642.0)	(1197.2)	(831.0)	(1415.6)	(2148.6)	(924.2)	العجز / الوفر الجاري (مليون دينار)
Total Revenues/Total Expenditures(%)	87.8	90.2	104.8	81.2	65.5	97.9	82.1	83.4	85.5	82.6	76.8	88.3	نسبة اجمالي الايرادات الى اجمالي النفقات(%)
Domestic Revenues/Current Expenditures(%)	95.4	94.9	120.9	88.6	70.2	100.0	84.4	87.8	90.9	84.1	74.9	88.5	نسبة الايرادات المحلية الى النفقات الجارية(%)
Domestic Revenues/Total Expenditures(%)	87.2	88.4	103.2	81.1	65.3	97.6	76.0	76.9	78.0	74.6	68.3	79.5	نسبة الايرادات المحلية الى اجمالي الانفاق(%)
Grants to Capital Expenditures(%)	7.2	25.6	11.4	0.7	3.2	10.7	60.8	52.1	52.6	70.9	96.6	86.5	نسبة المنح الى النفقات الرأسمالية(%)
	نسبة العجز/الوفر الكلي الى الناتج المحلي الاجمالي(%)												
	Overall deficit/surplus as percent of GDP(%)												
Including Grants	-3.7	-2.9	1.6	-5.1	-10.2	-0.5	-5.5	-5.1	-4.5	-5.3	-7.0	-3.3	بعد المنح
Excluding Grants	-3.8	-3.4	1.1	-5.1	-10.2	-0.6	-7.4	-7.1	-6.8	-7.8	-9.6	-5.8	قبل المنح

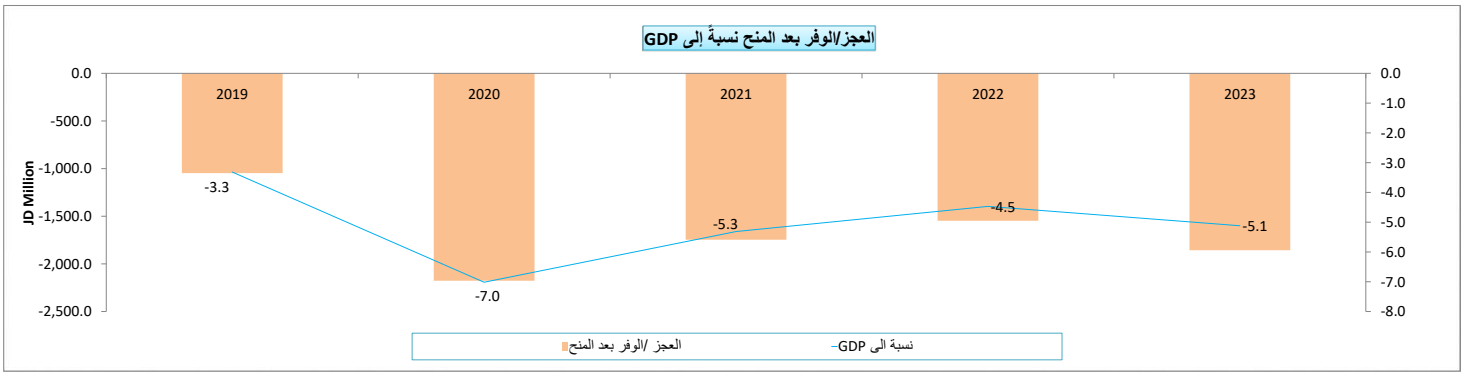

جدول رقم (27) : ايرادات الحكومة المركزية

TABLE (27) : REVENUE OF CENTRAL GOVERNMENTS

JD Million — مليون دينار

	2025	2024	2025				2024	2023	2022	2021	2020	2019	
	كانون/2- نيسان		نيسان	اذار	شباط	كانون/2	أولي		فعلي				
	Jan. - Apr.		Apr.	Mar.	Feb.	Jan.	Prel.		Actual				
Domestic Revenues	**3365.2**	**3139.3**	**1160.8**	**727.4**	**638.2**	**838.7**	**8970.2**	**8607.3**	**8301.1**	**7483.4**	**6409.6**	**7130.6**	**الإيرادات المحلية**
Tax	2,451.4	2,273.1	869.7	492.2	486.7	602.8	6404.4	6204.6	6047.9	5626.9	4,958.6	4680.8	الضرائب
Pension Contribution	1.1	1.4	0.3	0.3	0.3	0.1	4.5	5.3	4.9	7.5	7.30	9.0	الاقتطاعات التقاعدية
Grants	23.8	74.3	18.8	0.5	2.2	2.2	707.1	714.9	796.1	807.2	794.6	792.4	المنح
Other revenues, of which:	**912.7**	**864.8**	**290.9**	**234.9**	**151.3**	**235.7**	**2561.3**	**2397.4**	**2248.3**	**1849.0**	**1443.7**	**2440.9**	**ايرادات أخرى، منها:**
License and Fees	48.1	50.5	13.4	9.7	11.0	14.0	**153.1**	**146.5**	**141.5**	**134.4**	**126.3**	**151.9**	**رسوم ورخص**
Total revenues	**3389.0**	**3213.6**	**1179.7**	**727.9**	**640.5**	**840.9**	**9677.3**	**9322.2**	**9097.2**	**8290.6**	**7204.2**	**7923.0**	**اجمالي الايرادات**

Memorandum Items	2025	2024	2025				2024	2023	2022	2021	2020	2019	**بنود تذكيرية**
	كانون/2- نيسان		نيسان	اذار	شباط	كانون/2	أولي		فعلي				
	Jan. - Apr.		Apr.	Mar.	Feb.	Jan.	Prel.		Actual				
	نسبة من الناتج المحلي الاجمالي %												
Domestic Revenues	26.3	25.6	35.0	21.9	19.3	26.6	23.7	23.7	24.0	22.8	20.7	22.6	**الايرادات المحلية:**
Tax	19.2	18.6	26.2	14.9	14.7	19.1	16.9	17.1	17.5	17.1	16.0	14.8	الضرائب
Pension Contributions	0.0	0.0	0.0	0.0	0.0	0.0	0.0	0.0	0.0	0.0	0.0	0.0	الاقتطاعات التقاعدية
Other Revenues	7.1	7.1	8.8	7.1	4.6	7.5	6.8	6.6	6.5	5.6	4.7	7.7	الايرادات الاخرى
	نسبة من الايرادات المحلية%												
Tax	72.8	72.4	74.9	67.7	76.2	71.9	71.4	72.1	72.9	75.2	77.4	65.6	الضرائب
Pension Contributions	0.0	0.0	0.0	0.0	0.1	0.0	0.1	0.1	0.1	0.1	0.1	0.1	الاقتطاعات التقاعدية
Other Revenues	27.1	27.5	25.1	32.3	23.7	28.1	28.6	27.9	27.1	24.7	22.5	34.2	الايرادات الاخرى

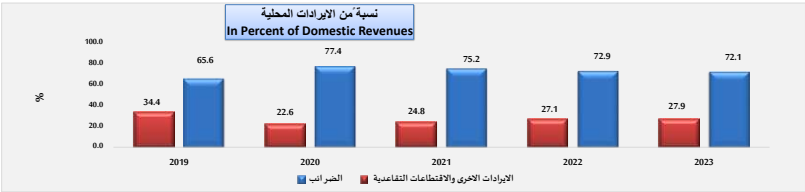

جدول رقم (28) : إجمالي الإنفاق للحكومة المركزية

TABLE (28) :SUMMARY EXPENDITURES OF CENTRAL GOVERNMENTS

JD Million — مليون دينار

	2025	2024	2025 أولي				2024	2023	2022	2021	2020	2019	
	كانون ثاني - نيسان Jan. - Apr.		نيسان Apr.	آذار Mar.	شباط Feb.	كانون ثاني Jan.	أولي Prel.		فعـــلي Actual				
Current expenditures	**3,528.8**	**3,340.7**	**960.1**	**821.5**	**908.6**	**838.6**	**10,551.3**	**9,778.3**	**9,132.1**	**8,899.0**	**8,558.2**	**8,054.9**	النفقات الجارية
Compensation of employees	**699.6**	**692.2**	**194.7**	**168.5**	**166.8**	**169.6**	**2,067.4**	**2,018.5**	**1,908.5**	**1,830.7**	**1,736.1**	**1,615.4**	تعويضات العاملين منها:
Wages, salaries and allowances	631.3	626.5	172.0	154.0	149.8	155.4	1,851.2	1,808.2	1,729.2	1,654.2	1,554.4	1,468.0	الرواتب والاجور والعلاوات
Social security	68.3	65.8	22.7	14.4	17.0	14.1	216.2	210.3	179.3	176.5	181.7	147.4	الضمان الاجتماعي
Purchases of goods and services	**143.2**	**137.9**	**37.4**	**41.4**	**48.6**	**15.7**	**571.2**	**513.3**	**534.7**	**560.1**	**525.2**	**493.4**	المشتريات من السلع والخدمات
Interest payments	**809.0**	**732.9**	**244.1**	**159.0**	**185.6**	**220.3**	**2,078.2**	**1,702.8**	**1,427.6**	**1,403.4**	**1,243.4**	**1,113.5**	فوائد القروض
Internal	485.7	414.6	130.1	137.0	135.8	82.8	1,239.9	1,030.7	959.5	977.1	847.2	713.2	الفوائد الداخلية
External	323.2	318.3	114.0	22.0	49.8	137.4	838.3	672.1	468.1	426.3	396.2	400.3	الفوائد الخارجية
Subsidies	**84.5**	**84.6**	**26.1**	**19.0**	**22.6**	**16.8**	**432.1**	**354.6**	**240.4**	**238.1**	**310.8**	**352.9**	اعانات
Grants	**10.7**	**9.7**	**2.7**	**2.7**	**3.1**	**2.2**	**28.0**	**25.9**	**20.1**	**20.2**	**18.9**	**21.1**	دعم وحدات حكومية عامة
Pension and Compensation	**595.2**	**564.6**	**155.2**	**148.2**	**149.0**	**142.8**	**1,693.3**	**1,660.0**	**1,638.4**	**1,605.0**	**1,570.5**	**1,369.9**	التقاعد و التعويضات
Social Assiatance	**109.9**	**112.0**	**33.0**	**25.4**	**28.0**	**23.5**	**383.7**	**353.1**	**347.7**	**287.9**	**269.7**	**263.3**	مساعدات اجتماعية
Other Expenditures	**74.7**	**48.0**	**13.0**	**17.6**	**40.1**	**4.0**	**186.5**	**151.4**	**168.9**	**204.0**	**248.0**	**280.9**	نفقات اخرى
Military Expenditures	**1,002.1**	**958.5**	**253.8**	**239.7**	**264.8**	**243.8**	**3,111.0**	**2,998.7**	**2,845.9**	**2,749.7**	**2,635.7**	**2,544.6**	مخصصات الجهاز العسكري
Capital expenditures	**329.5**	**245.8**	**165.1**	**75.3**	**68.7**	**20.4**	**1,169.7**	**1,377.5**	**1,512.3**	**1,138.3**	**822.8**	**915.6**	النفقات الرأسمالية
Total expenditures	**3,858.4**	**3,586.5**	**1,125.2**	**896.8**	**977.3**	**859.0**	**11,720.9**	**11,155.8**	**10,644.5**	**10,037.3**	**9,381.1**	**8,970.5**	مجموع النفقات العامة

Memorandum Items	2025	2024	2025				2024	2023	2022	2021	2020	2019	بنود تذكيرية
	كانون ثاني - نيسان Jan. - Apr.		نيسان Apr.	آذار Mar.	شباط Feb.	كانون ثاني Jan.							
	نسبة الى الناتج المحلي الاجمالي (%)												
	In percent of GDP												
Total Expenditures	30.1	29.3	33.9	27.1	29.5	26.0	30.9	30.8	30.7	30.5	30.2	28.4	اجمالي الانفاق
Current Expenditures	27.5	27.3	29.0	24.8	27.4	25.4	27.9	27.0	26.4	27.1	27.6	25.5	النفقات الجارية
Capital Expenditures	2.6	2.0	5.0	2.3	2.1	0.6	3.1	3.8	4.4	3.5	2.7	2.9	النفقات الرأسمالية
	نسبة الى اجمالي الانفاق (%)												
	In percent of total expenditure												
Current Expenditures,of which:	91.5	93.1	85.3	91.6	93.0	97.6	90.0	87.7	85.8	88.7	91.2	89.8	النفقات الجارية، منها:
Compensation of employees	18.1	19.3	17.3	18.8	17.1	19.7	17.6	18.1	17.9	18.2	18.5	18.0	تعويضات العاملين
Purchases of goods and Services	3.7	3.8	3.3	4.6	5.0	1.8	4.9	4.6	5.0	5.6	5.6	5.5	المشتريات من السلع والخدمات
Interest Payments (commit. basis)	21.0	20.4	21.7	17.7	19.0	25.6	17.7	15.3	13.4	14.0	13.3	12.4	فوائد القروض (على اساس الاستحقاق)
Capital Expenditures	8.5	6.9	14.7	8.4	7.0	2.4	10.0	12.3	14.2	11.3	8.8	10.2	النفقات الرأسمالية

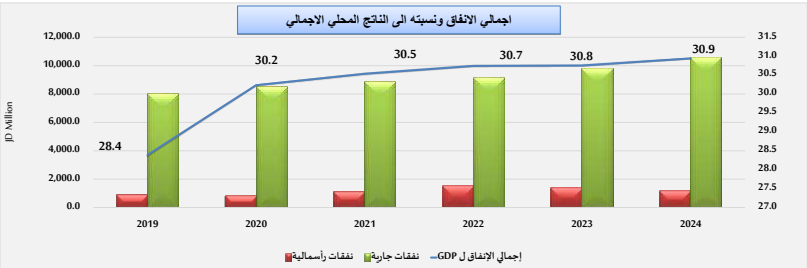

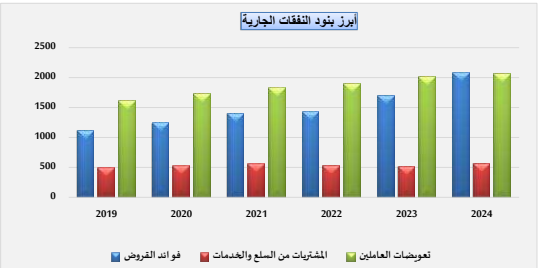

جدول رقم (29): خلاصة حكومة مركزية - وحدات حكومية

TABLE (29) :SUMMARY OF CENTRAL GOVERNMENT- GOVERNMENT UNITS

JD Million — مليون دينار

	2025	2024	2025				2024	2023	2022	2021	2020	2019	
	كانون/ 2-نيسان Jan.-Apr.		نيسان Apr.	آذار Mar.	شباط Feb.	كانون/2 Jan.	أولي Prel.		فعلـي Actual				
Total Revenues and Grants	**59.9**	**59.0**	**14.1**	**12.0**	**16.1**	**17.8**	**181.0**	**155.0**	**183.0**	**162.5**	**175.5**	**168.7**	اجمالي الايرادات والمنح الخارجية
Domestic Revenues	**57.7**	**56.8**	**13.5**	**11.5**	**15.5**	**17.3**	**174.6**	**149.2**	**179.1**	**158.6**	**171.7**	**164.7**	الايرادات المحلية
Tax	0.0	0.0	0.0	0.0	0.0	0.0	0.0	0.0	0.0	0.0	0.0	0.0	الضرائب
Pension Contribution	0.0	0.0	0.0	0.0	0.0	0.0	0.0	0.0	0.0	0.0	0.0	0.0	الاقتطاعات التقاعدية
Foreign grants	**2.2**	**2.2**	**0.6**	**0.5**	**0.5**	**0.5**	**6.4**	**5.9**	3.9	**3.9**	**3.8**	**4.0**	المنح الخارجية
Other Revenues	57.7	56.8	13.5	11.5	15.5	17.3	**174.6**	**149.2**	**179.1**	**158.6**	**171.7**	**164.7**	الايرادات الاخرى
Total Expenditures	**60.1**	**65.8**	**27.5**	**9.3**	**9.0**	**14.3**	**183.4**	**151.7**	**177.8**	**178.5**	**169.7**	**157.7**	اجمالي الانفاق
Current Expenditures	60.0	65.8	27.4	9.3	9.0	14.3	183.4	151.4	177.8	178.4	169.7	157.7	النفقات الجارية
Capital Expenditures	0.0	0.0	0.0	0.0	0.0	0.0	0.1	0.3	0.0	0.1	0.01	0.1	النفقات الرأسمالية
Deficit/Surplus													العجز/ الوفر
Including Grants	**-0.2**	**-6.7**	**-13.4**	**2.7**	**7.1**	**3.4**	**-2.4**	**3.3**	**5.2**	**-16.0**	**5.7**	**11.0**	بعد المنح
Excluding Grants	**-2.3**	**-9.0**	**-14.0**	**2.2**	**6.5**	**2.9**	**-8.8**	**-2.6**	**1.3**	**-19.9**	**1.9**	**7.0**	قبل المنح

Memorandum Items	2025	2024	2025				2024	2023	2022	2021	2020	2019	بنود تذكيرية
	كانون/2-نيسان Jan.-Apr.		نيسان Apr.	آذار Mar.	شباط Feb.	كانون/2 Jan.							
Primary Balance (JD million)	(2.3)	(9.0)	(14.0)	2.2	6.5	2.9	(8.8)	(2.6)	1.3	(19.9)	1.9	7.1	العجز / الوفر الاولي (مليون دينار)
Current Balance (JD million)	(2.3)	(8.9)	(14.0)	2.2	6.5	2.9	(8.8)	(2.3)	1.3	(19.8)	1.9	7.1	العجز / الوفر الجاري (مليون دينار)
Total Revenues/Total Expenditures(%)	99.7	89.7	51.3	129.4	178.8	123.8	98.7	102.2	102.9	91.1	103.4	106.9	نسبة اجمالي الايرادات الى اجمالي النفقات(%)
Domestic Revenues/Current Expenditures(%)	96.1	86.4	49.0	123.8	172.7	120.3	95.2	98.5	100.8	88.9	101.1	104.5	نسبة الايرادات المحلية الى النفقات الجارية(%)
Domestic Revenues/Total Expenditures(%)	96.1	86.4	49.0	123.7	172.7	120.3	95.2	98.3	100.7	88.8	101.1	104.4	نسبة الايرادات المحلية الى اجمالي الانفاق(%)
Grants to Capital Expenditures(%)	-	-	-	-	-	-	12198	2235	21236	3826	47799	5030.4	نسبة المنح الى النفقات الرأسمالية(%)
	نسبة العجز/الوفر الكلي الى الناتج المحلي الاجمالي(%)												
	Overall deficit/surplus as percent of GDP(%)												
Including Grants	0.00	-0.06	-0.40	0.08	0.21	0.10	-0.01	0.01	0.01	-0.05	0.02	0.03	بعد المنح
Excluding Grants	-0.02	-0.07	-0.42	0.07	0.20	0.09	-0.02	-0.01	0.00	-0.06	0.01	0.02	قبل المنح



جدول رقم (30) : اجمالي الايرادات حكومة مركزية - وحدات حكومية

Table (30): TOTAL REVENUES OF CENTRAL GOVERNMENT - GOVERNMENT UNITS

JD Million — مليون دينار

	2025	2024	2025				2024	2023	2022	2021	2020	2019	
	كانون/2- نيسان		نيسان	اذار	شباط	كانون/2	أولي		فعلي				
	Jan. –Apr.		Apr.	Mar.	Feb.	Jan.	Prel		Actual				
Domestic Revenues	**57.7**	**56.8**	**13.5**	**11.5**	**15.5**	**17.3**	**174.6**	**149.2**	**179.1**	**158.6**	**171.7**	**164.7**	**الايرادات المحلية**
Tax	0.0	0.0	0.0	0.0	0.0	0.0	0.0	0.0	0.0	0.0	0.0	0.0	الضرائب
Pension Contributions	0.0	0.0	0.0	0.0	0.0	0.0	0.0	0.0	0.0	0.0	0.0	0.0	الاقتطاعات التقاعدية
Grants	2.2	2.2	0.6	0.5	0.5	0.5	6.4	5.9	3.9	3.9	3.8	4.0	المنح
Other revenues, of which:	**57.7**	**56.8**	**13.5**	**11.5**	**15.5**	**17.3**	**174.6**	**149.2**	**179.1**	**158.6**	**171.7**	**164.7**	**ايرادات أخرى، منها:**
License and Fees	0.0	0.0	0.0	0.0	0.0	0.0	8.0	0.0	0.0	0.0	0.0	0.0	**رسوم ورخص**
Total revenues	**59.9**	**59.0**	**14.1**	**12.0**	**16.1**	**17.8**	**181.0**	**155.0**	**183.0**	**162.5**	**175.5**	**168.7**	**اجمالي الايرادات**

* Data source from government units final accounts — *مصدر البيانات من الحساب الختامي للوحدات الحكومية

	2025	2024	2025				2024	2023	2022	2021	2020	2019	
Memorandum Items	كانون/2- نيسان		نيسان	اذار	شباط	كانون/2							**بنود تذكيرية**
	Jan. –Apr.		Apr.	Mar.	Feb.	Jan.							
نسبة من الناتج المحلي الاجمالي %													
Total revenues	0.47	0.48	0.42	0.36	0.48	0.54	0.48	0.43	0.53	0.49	0.57	0.53	**اجمالي الايرادات**
Domestic Revenues	0.45	0.46	0.41	0.35	0.47	0.52	0.46	0.41	0.52	0.48	0.55	0.52	الايرادات المحلية
Other Revenues	0.45	0.46	0.41	0.35	0.47	0.52	0.46	0.41	0.52	0.48	0.55	0.52	الايرادات الاخرى
نسبة من الإيرادات المحلية%													
Domestic Revenues												100.0	**الايرادات المحلية:**
Tax	0.0	0.0	0.0	0.0	0.0	0.0	0.0	0.0	0.0	0.0	0.0	0.0	الضرائب
Pension Contributions	0.0	0.0	0.0	0.0	0.0	0.0	0.0	0.0	0.0	0.0	0.0	0.0	الاقتطاعات التقاعدية
Other Revenues	100.0	100.0	100.0	100.0	100.0	100.0	100.0	100.0	100.0	100.0	100.0	100.0	الايرادات الاخرى

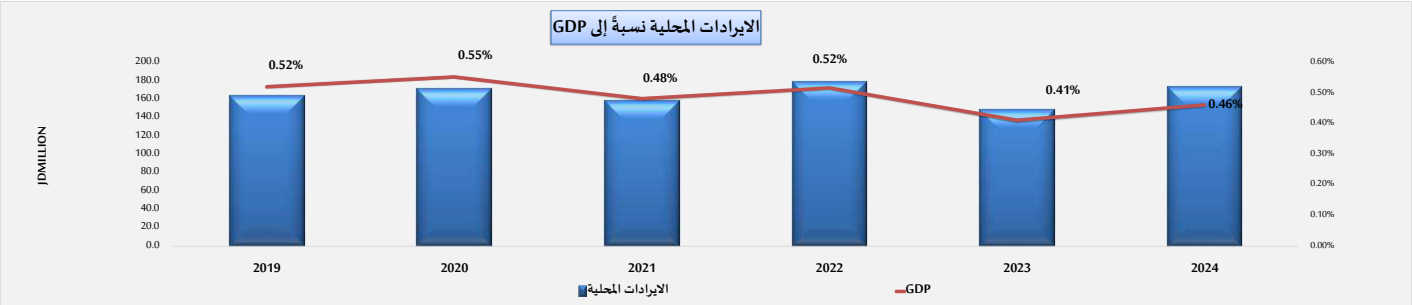

جدول رقم (31) : اجمالي النفقات حكومة مركزية - وحدات الحكومية

Table (31): TOTAL EXPENDITURES OF CENTRAL GOVERNMENTS - GOVERNMENT UNITS

JD Million — مليون دينار

	2025	2024	2025 أولي				2024	2023	2022	2021	2020	2019	
	كانون ثاني - نيسان Jan. - Apr.		نيسان Apr.	آذار Mar.	شباط Feb.	كانون ثاني Jan.	أولي Prel.		فعـــلي Actual				
Current expenditures	**60.0**	**65.8**	**27.4**	**9.3**	**9.0**	**14.3**	**183.4**	**151.4**	**177.8**	**178.4**	**169.7**	**157.7**	**النفقات الجارية**
Compensation of employees	**31.3**	**36.1**	**23.1**	**0.3**	**0.3**	**7.6**	**73.0**	**64.6**	**59.7**	**59.5**	**59.4**	**46.8**	**تعويضات الموظفين**
Wages, salaries and allowances	31.2	36.1	23.1	0.2	0.3	7.6	72.7	64.3	59.5	59.2	59.2	46.5	الرواتب والاجور والعلاوات
Social security	0.1	0.1	0.0	0.0	0.0	0.0	0.2	0.3	0.3	0.2	0.2	0.3	الضمان الاجتماعي
Purchases of goods and services	**28.6**	**29.5**	**4.3**	**8.8**	**8.7**	**6.7**	**109.8**	**85.5**	**117.4**	**118.4**	**109.9**	**110.0**	**المشتريات من السلع والخدمات**
Interest payments	**0.0**	**0.0**	**0.0**	**0.0**	**0.0**	**0.0**	**0.0**	**0.0**	**0.0**	**0.0**	**0.0**	**0.1**	**فوائد القروض**
Internal	0.0	0.0	0.0	0.0	0.0	0.0	0.0	0.0	0.0	0.0	0	0	الفوائد الداخلية
External	0.0	0.0	0.0	0.0	0.0	0.0	0.0	0.0	0.0	0.0	0	0.1	الفوائد الخارجية
Subsidies	**0.0**	**0.0**	**0.0**	**0.0**	**0.0**	**0.0**	**0.0**	**0.0**	**0.0**	**0.0**	**0**	**0.05**	**اعانات**
Grants	**0.0**	**0.0**	**0.0**	**0.0**	**0.0**	**0.0**	**0.0**	**0.0**	**0.0**	**0.0**	**0.0**	**0.0**	**دعم وحدات حكومية عامة**
Pension and Compensation	**0.0**	**0.0**	**0.0**	**0.0**	**0.0**	**0.0**	**0.0**	**0.0**	**0.0**	**0.0**	**0**	**0.02**	**التقاعد و التعويضات**
Social Assiatance	**0.0**	**0.0**	**0.0**	**0.0**	**0.0**	**0.0**	**0.0**	**0.0**	**0.0**	**0.0**	**0.0**	**0.0**	**مساعدات اجتماعية**
Other Expenditures	**0.2**	**0.1**	**0.0**	**0.2**	**0.0**	**0.0**	**0.6**	**1.4**	**0.7**	**0.6**	**0.44**	**0.76**	**نفقات اخرى**
Military Expenditures	**0.0**	**0.0**	**0.0**	**0.0**	**0.0**	**0.0**	**0.0**	**0.0**	**0.0**	**0.0**	**0.0**	**0.0**	**مخصصات الجهاز العسكري**
Capital expenditures	**0.0**	**0.0**	**0.0**	**0.0**	**0.0**	**0.0**	**0.1**	**0.3**	**0.0**	**0.1**	**0.01**	**0.1**	**النفقات الرأسمالية**
Total expenditures	**60.1**	**65.8**	**27.5**	**9.3**	**9.0**	**14.3**	**183.4**	**151.7**	**177.8**	**178.5**	**169.7**	**157.7**	**مجموع النفقات العامة**

* Data source from government units final accounts — *مصدر البيانات من الحساب الختامي للوحدات الحكومية

Memorandum Items	2025	2024	2025				2024	2023	2022	2021	2020	2019	بنود تذكيرية
	كانون ثاني - نيسان Jan. - Apr.		نيسان Apr.	آذار Mar.	شباط Feb.	كانون ثاني Jan.							
	نسبة الى الناتج المحلي الاجمالي (%)												
	In percent of GDP												
Total Expenditures	**0.5**	**0.5**	**0.8**	**0.3**	**0.3**	**0.4**	**0.5**	**0.4**	**0.5**	**0.5**	**0.5**	**0.5**	**اجمالي الانفاق**
Current Expenditures	0.5	0.5	0.8	0.3	0.3	0.4	0.5	0.4	0.5	0.5	0.5	0.5	النفقات الجارية
Capital Expenditures	0.00	0.00	0.00	0.00	0.00	0.00	0.00	0.00	0.00	0.00	0.00	0.00	النفقات الرأسمالية
	نسبة الى اجمالي الانفاق (%)												
	In percent of total expenditure												
Current Expenditures,of which:	**100.0**	**100.0**	**100.0**	**99.9**	**100.0**	**100.0**	**100.0**	**99.8**	**100.0**	**99.9**	**100.0**	**99.9**	**النفقات الجارية، منها:**
Compensation of employees	52.0	54.9	84.1	3.0	3.0	53.1	39.8	42.6	33.6	33.3	35.0	29.6	تعويضات العاملين
Purchases of goods and Services	47.6	44.9	15.8	95.2	96.7	46.8	59.8	56.4	66.0	66.3	64.8	69.7	المشتريات من السلع والخدمات
Interest Payments (commit. basis)	0.0	0.0	0.0	0.0	0.0	0.0	0.0	0.0	0.0	0.0	0.0	0.0	فوائد القروض (على اساس الاستحقاق)
Subsidies	0.0	0.0	0.0	0.0	0.0	0.0	0.0	0.0	0.0	0.0	0.0	0.0	الاعانات

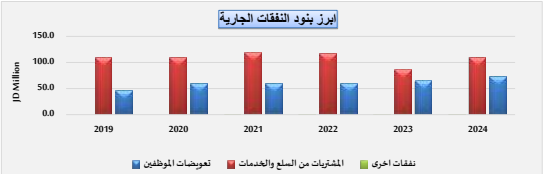

إحصاءات مالية الحكومة المحلية

LOCAL GOVERNMENT FINANCE STATISTICS

إحصاءات مالية البلديات

FINANCE STATISTICS OF MUNICIPALITIES

إحصاءات مالية أمانة عمان

FINANCE STATISTICS OF GREATER AMMAN

إحصاءات مالية سلطة إقليم البترا وسلطة منطقة العقبة الاقتصادية

FINANCE STATISTICS OF PETRA REGION AUTHORITY AND THE AQABA ECONOMIC REGION AUTHORITY

جدول رقم (32): خلاصة موازنة الحكومة المحلية

Table (32): Summary of Local government

JD Million — مليون دينار

	2025	2024	2025				2024	2023	2022	2021	2020	2019	
	كانون /2-نيسان Jan.-Apr.		نيسان Apr.	آذار Mar.	شباط Feb.	كانون/2 Jan.	أولي Prel.		فعلـي Actual				
Total Revenues and Grants	**223.6**	**215.1**	**63.1**	**43.2**	**49.0**	**68.4**	**631.5**	**740.5**	**598.8**	**540.3**	**636.0**	**603.8**	**اجمالي الايرادات والمنح الخارجية**
Domestic Revenues	**222.9**	**213.2**	**63.0**	**43.1**	**48.9**	**67.9**	**625.1**	**724.6**	**583.4**	**522.9**	**623.1**	**577.5**	**الايرادات المحلية**
Tax	119.4	103.2	35.0	17.7	26.8	39.8	291.8	298.3	274.4	220.9	274.3	228.9	الضرائب
Pension Contribution	0.1	0.0	0.0	0.0	0.0	0.0	0.1	0.2	0.2	0.2	0.2	0.3	اقتطاعات تقاعدية
Foreign grants	0.8	1.9	0.1	0.1	0.1	0.4	6.4	15.9	15.4	17.4	12.9	26.3	المنح الخارجية
Other Revenues	**103.4**	**109.9**	**27.9**	**25.3**	**22.0**	**28.2**	**333.2**	**426.1**	**308.8**	**301.8**	**348.6**	**348.3**	**الايرادات الاخرى**
Total Expenditures	**292.1**	**292.2**	**65.6**	**87.8**	**76.3**	**62.3**	**846.0**	**815.6**	**866.3**	**809.6**	**785.2**	**805.9**	**اجمالي الانفاق**
Current Expenditures	214.5	217.0	56.2	73.3	44.0	41.1	635.9	618.1	598.4	558.2	524.4	493.4	النفقات الجارية
Capital Expenditures	77.6	75.2	9.5	14.5	32.4	21.2	210.1	197.5	267.9	251.4	260.8	312.5	النفقات الرأسمالية
Deficit/Surplus													**العجز/ الوفر**
Including Grants	**-68.5**	**-77.1**	**-2.5**	**-44.7**	**-27.3**	**6.1**	**-214.5**	**-75.1**	**-267.5**	**-269.3**	**-149.2**	**-202.1**	**بعد المنح**
Excluding Grants	**-69.2**	**-79.0**	**-2.6**	**-44.7**	**-27.5**	**5.6**	**-220.9**	**-91.0**	**-282.9**	**-286.7**	**-162.0**	**-228.3**	**قبل المنح**

Memorandum Items	2025	2024	2025				2024	2023	2022	2021	2020	2019	بنود تذكيرية
	كانون /2-نيسان Jan.-Apr.		نيسان Apr.	آذار Mar.	شباط Feb.	كانون/2 Jan.							
Primary Balance (JD million)	-26.5	-45.4	10.2	-16.8	-26.2	6.2	-119.4	-14.5	-213.5	-234.6	-122.8	-190.3	العجز / الوفر الاولي (مليون دينار)
Current Balance (JD million)	8.3	-3.9	6.8	-30.2	4.9	26.9	-10.8	106.5	-15.0	-35.2	98.8	84.2	العجز / الوفر الجاري (مليون دينار)
Total Revenues/Total Expenditures(%)	76.6	73.6	96.2	49.1	64.2	109.8	74.6	90.8	69.1	66.7	81.0	74.9	نسبة اجمالي الايرادات الى اجمالي النفقات(%
Domestic Revenues/Current Expenditures(%)	103.9	98.2	112.2	58.8	111.1	165.4	98.3	117.2	97.5	93.7	118.8	117.1	نسبة الايرادات المحلية الى النفقات الجارية(%
Domestic Revenues/Total Expenditures(%)	76.3	72.9	96.0	49.1	64.0	109.1	73.9	88.8	67.3	64.6	79.4	71.7	نسبة الايرادات المحلية الى اجمالي الانفاق(%
Grants to Capital Expenditures(%)	1.0	2.6	1.3	0.5	0.4	2.1	3.0	8.0	5.8	6.9	4.9	8.4	نسبة المنح الى النفقات الرأسمالية(%)
	نسبة العجز/الوفر الكلي الى الناتج المحلي الاجمالي(%)												
	Overall deficit/surplus as percent of GDP(%)												
Including Grants	-0.5	-0.6	-0.1	-1.3	-0.8	0.2	-0.6	-0.2	-0.8	-0.8	-0.5	-0.6	بعد المنح
Excluding Grants	-0.5	-0.6	-0.1	-1.4	-0.8	0.2	-0.6	-0.3	-0.8	-0.9	-0.5	-0.7	قبل المنح

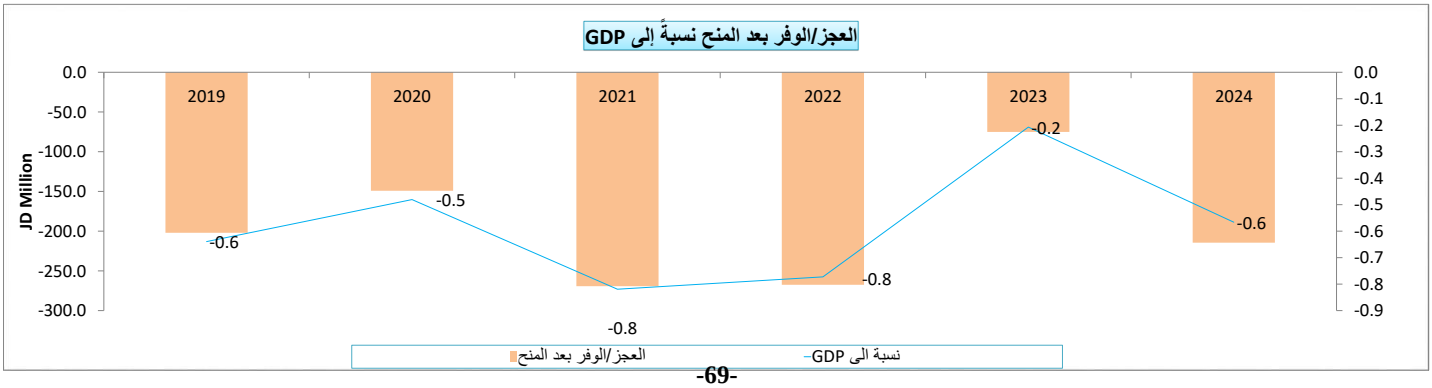

جدول رقم (33) : ايرادات حكومة محلية
Table (33): Revenue of Local government

JD Million — مليون دينار

	2025	2024	2025				2024	2023	2022	2021	2020	2019	
	كانون/2- نيسان Jan. – Apr.		نيسان Apr.	اذار Mar.	شباط Feb.	كانون/2 Jan.	أولي Prel.		فعلي Actual				
Domestic Revenues	**222.9**	**213.2**	**63.0**	**43.1**	**48.9**	**67.9**	**567.7**	**724.6**	**583.4**	**522.9**	**623.1**	**577.5**	**الايرادات المحلية**
Tax	119.4	103.2	35.0	17.7	26.8	39.8	259.3	298.3	274.4	220.9	274.3	228.9	الضرائب
Pension Contribution	0.1	0.0	0.0	0.0	0.0	0.0	0.1	0.2	0.2	0.2	0.2	0.3	اقتطاعات تقاعدية
Grants	0.8	1.9	0.1	0.1	0.1	0.4	3.4	15.9	15.4	17.4	12.9	26.3	المنح
Other revenues, of which:	103.4	109.9	**27.9**	**25.3**	**22.0**	**28.2**	**308.3**	**426.1**	**308.8**	**301.8**	**348.6**	**348.3**	**ايرادات أخرى، منها:**
License and Fees	55.8	62.3	11.9	10.0	14.1	19.7	154.7	109.0	142.4	155.5	135.4	170.1	رسوم ورخص
Total revenues	**223.6**	**215.1**	**63.1**	**43.2**	**49.0**	**68.4**	**571.1**	**740.5**	**598.8**	**540.3**	**636.0**	**603.8**	**اجمالي الايرادات**

Memorandum Items	2025	2024	2025				2024	2023	2022	2021	2020	2019	بنود تذكيرية
	كانون/2- نيسان Jan. – Apr.		نيسان Apr.	اذار Mar.	شباط Feb.	كانون/2 Jan.							
	نسبة من الناتج المحلي الاجمالي %												
Domestic Revenues	1.7	1.7	1.9	1.3	1.5	2.2	1.5	2.0	1.7	1.6	2.0	1.8	**الايرادات المحلية:**
Taxes	0.93	0.84	1.06	0.53	0.81	1.26	0.68	0.82	0.79	0.67	0.88	0.72	الضرائب
Pension Contributions	0.0	0.0	0.0	0.0	0.0	0.0	0.0	0.0	0.0	0.0	0.0	0.0	الاقتطاعات التقاعدية
Other Revenues	0.8	0.9	0.8	0.8	0.7	0.9	0.8	1.2	0.9	0.9	1.1	1.1	الايرادات الاخرى
Domestic Revenues	نسبة من الايرادات المحلية %												**الايرادات المحلية:**
Tax	53.6	48.4	55.6	41.1	54.9	58.5	45.7	41.2	47.0	42.3	44.0	39.6	الضرائب
Pension Contributions	0.03	0.02	0.03	0.05	0.04	0.00	0.02	0.03	0.04	0.04	0.04	0.05	الاقتطاعات التقاعدية
Other Revenues	46.4	51.6	44.4	58.8	45.0	41.5	54.3	58.8	52.9	57.7	55.9	60.3	الايرادات الاخرى

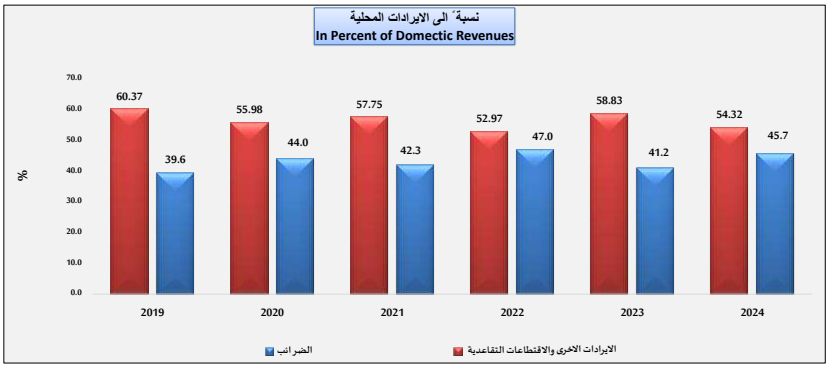

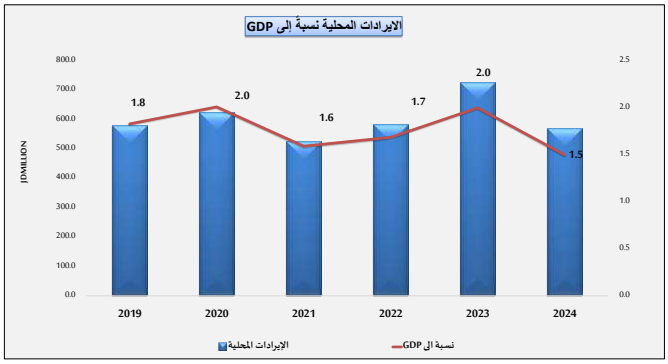

جدول رقم (34) : نفقات الحكومة المحلية

Table (34): Expenditures of Local government

JD Million — مليون دينار

	2025	2024	2025 أولي				2024	2023	2022	2021	2020	2019	
	كانون ثاني - نيسان Jan. - Apr.		نيسان Apr.	آذار Mar.	شباط Feb.	كانون ثاني Jan.	أولي Prel.		فعـــلي Actual				
Current expenditures	**214.5**	**217.0**	**56.2**	**73.3**	**44.0**	**41.1**	**631.2**	**618.1**	**598.4**	**558.2**	**524.4**	**493.4**	**النفقات الجارية**
Compensation of employees	**138.6**	**140.2**	**34.2**	**37.0**	**35.1**	**32.3**	**423.8**	**429.5**	**431.9**	**407.3**	**390.0**	**353.2**	**تعويضات العاملين منها:**
Wages, salaries and allowances	131.9	131.2	32.4	35.3	33.6	30.7	402.3	408.1	410.4	384.2	365.2	336.3	الرواتب والاجور والعلاوات
Social security	6.6	9.0	1.8	1.7	1.5	1.6	21.5	21.4	21.5	23.1	24.8	16.9	الضمان الاجتماعي
Purchases of goods and services	**32.4**	**41.6**	**8.9**	**8.3**	**7.5**	**7.7**	**102.4**	**103.0**	**86.3**	**90.3**	**88.0**	**93.5**	**المشتريات من السلع والخدمات**
Interest payments	**42.7**	**33.7**	**12.9**	**27.9**	**1.3**	**0.6**	**100.4**	**76.5**	**69.5**	**52.1**	**39.2**	**38.0**	**فوائد القروض**
Internal	42.7	33.7	12.9	27.9	1.3	0.6	100.4	76.5	69.5	12.0	2.9	4.6	الفوائد الداخلية
External	0.0	0.0	0.0	0.0	0.0	0.0	0.0	0.0	0.0	40.1	36.4	33.4	الفوائد الخارجية
Subsidies	**0.1**	**0.0**	**0.0**	**0.0**	**0.0**	**0.1**	**0.2**	**0.1**	**0.1**	**0.1**	**0.2**	**0.1**	**الاعانات**
Grants	**0.0**	**0.0**	**0.0**	**0.0**	**0.0**	**0.0**	**0.0**	**0.0**	**0.0**	**0.0**	**0.0**	**0.0**	**دعم وحدات حكومية عامة**
Pension and Compensation	**0.0**	**0.1**	**0.0**	**0.0**	**0.0**	**0.0**	**0.5**	**0.1**	**0.1**	**0.1**	**0.1**	**0.1**	**التقاعد و التعويضات**
Social Assiatance	**0.0**	**0.0**	**0.0**	**0.0**	**0.0**	**0.0**	**0.0**	**0.0**	**0.0**	**0.0**	**0.0**	**0.0**	**مساعدات اجتماعية**
Other Expenditures	**0.8**	**1.4**	**0.2**	**0.1**	**0.1**	**0.4**	**3.9**	**8.8**	**10.5**	**8.2**	**6.9**	**8.4**	**نفقات اخرى**
Military Expenditures	**0.0**	**0.0**	**0.0**	**0.0**	**0.0**	**0.0**	**0.0**	**0.0**	**0.0**	**0.0**	**0.0**	**0.0**	**مخصصات الجهاز العسكري**
Capital expenditures	**77.6**	**75.2**	**9.5**	**14.5**	**32.4**	**21.2**	**208.8**	**197.5**	**267.9**	**251.4**	**260.8**	**312.5**	**النفقات الرأسمالية**
Total expenditures	**292.1**	**292.2**	**65.6**	**87.8**	**76.3**	**62.3**	**840.0**	**815.6**	**866.3**	**809.6**	**785.2**	**805.9**	**مجموع النفقات العامة**

Memorandum Items	2025	2024	2025				2024	2023	2022	2021	2020	2019	بنود تذكيرية
	كانون ثاني - نيسان Jan. - Apr.		نيسان Apr.	آذار Mar.	شباط Feb.	كانون ثاني Jan.							
	نسبة الى الناتج المحلي الاجمالي (%)												
	In percent of GDP												
Total Expenditures	**2.3**	**2.4**	**2.0**	**2.7**	**2.3**	**1.9**	**2.2**	**2.2**	**2.5**	**2.5**	**2.5**	**2.6**	**اجمالي الانفاق**
Current Expenditures	1.7	1.8	1.7	2.2	1.3	1.2	1.7	1.7	1.7	1.7	1.7	1.6	النفقات الجارية
Capital Expenditures	0.60	0.61	0.29	0.44	0.98	0.64	0.55	0.54	0.77	0.76	0.84	0.99	النفقات الرأسمالية
	نسبة الى اجمالي الانفاق (%)												
	In percent of total expenditure												
Current Expenditures,of which:	**73.4**	**74.3**	**85.6**	**83.5**	**57.6**	**65.9**	**75.1**	**75.8**	**69.1**	**68.9**	**66.8**	**61.2**	**النفقات الجارية، منها:**
Compensation of employees	47.4	48.0	52.1	42.1	46.0	51.9	50.5	52.7	49.9	50.3	49.7	43.8	تعويضات العاملين
Purchases of goods and Services	11.1	14.2	13.5	9.5	9.8	12.4	12.2	12.6	10.0	11.2	11.2	11.6	المشتريات من السلع والخدمات
Interest Payments (commit. basis)	14.6	11.5	19.6	31.8	1.7	1.0	11.9	9.4	8.0	6.4	5.0	4.7	فوائد القروض (على اساس الاستحقاق)
Capital Expenditures	**26.6**	**25.7**	**14.4**	**16.5**	**42.4**	**34.1**	**24.9**	**24.2**	**30.9**	**31.1**	**33.2**	**38.8**	**النفقات الرأسمالية**

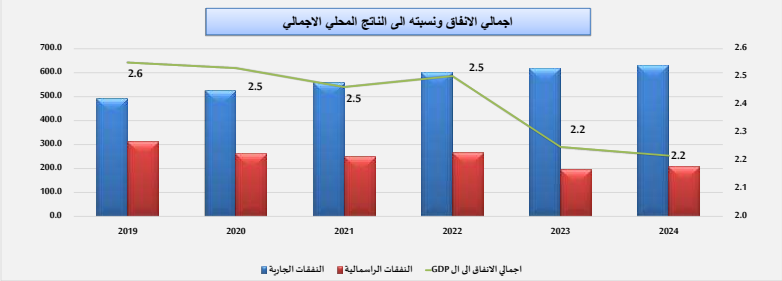

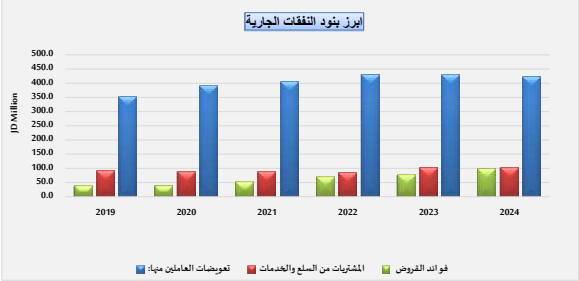

جدول رقم (35) خلاصة الموازنة العامة للبلديات

Table (35): SUMMARY OF MUNICIPALITIES BUDGET

JD Million — مليون دينار

	2025	2024	2025				2024	2023	2022	2021	2020	2019	
	كانون/2-نيسان Jan.-Apr.		نيسان Apr.	آذار Mar.	شباط Feb.	كانون/2 Jan.	أولي Prel.		فعلـي Actual				
Total Revenues and Grants	**59.9**	**59.3**	**30.6**	**11.2**	**7.9**	**10.2**	**231.6**	**301.1**	**291.9**	**242.4**	**268.9**	**244.3**	**اجمالي الايرادات والمنح الخارجية**
Domestic Revenues	**59.5**	**57.8**	**30.5**	**11.1**	**7.7**	**10.1**	**228.7**	**294.8**	**279.8**	**227.4**	**258.8**	**229.7**	**الايرادات المحلية**
Tax	38.7	29.8	23.6	6.3	3.3	5.5	135.6	183.7	172.0	123.4	177.8	125.4	الضرائب
Pension Contribution	0.0	0.0	0.0	0.0	0.0	0.0	0.0	0.0	0.0	0.0	0.0	0.0	الاقتطاعات التقاعدية
Foreign grants	**0.5**	**1.5**	**0.1**	**0.1**	**0.1**	**0.1**	**3.0**	**6.4**	**12.0**	**15.0**	**10.1**	**14.5**	**المنح الخارجية**
Other Revenues	20.7	28.1	6.9	4.8	4.4	4.6	93.0	111.1	107.8	104.1	81.0	104.3	الايرادات الاخرى
Total Expenditures	**105.4**	**105.8**	**26.7**	**29.4**	**26.4**	**22.8**	**327.3**	**320.1**	**305.1**	**321.6**	**305.0**	**305.7**	**اجمالي الانفاق**
Current Expenditures	91.7	94.6	23.4	25.8	23.1	19.4	281.9	281.1	276.3	274.4	253.6	234.1	النفقات الجارية
Capital Expenditures	13.7	11.2	3.3	3.6	3.3	3.4	45.4	39.0	28.9	47.2	51.4	71.6	النفقات الرأسمالية
Deficit/Surplus													**العجز/ الوفر**
Including Grants	**-45.5**	**-46.4**	**3.9**	**-18.3**	**-18.6**	**-12.5**	**-95.7**	**-19.0**	**-13.3**	**-79.2**	**-36.1**	**-61.4**	**بعد المنح**
Excluding Grants	**-45.9**	**-47.9**	**3.8**	**-18.3**	**-18.7**	**-12.7**	**-98.7**	**-25.4**	**-25.3**	**-94.2**	**-46.2**	**-76.0**	**قبل المنح**

Memorandum Items	2025	2024	2025				2024	2023	2022	2021	2020	2019	**بنود تذكيرية**
	كانون/2-نيسان Jan.-Apr.		نيسان Apr.	آذار Mar.	شباط Feb.	كانون/2 Jan.							
Primary Balance (JD million)	(43.2)	(45.3)	4.3	(17.4)	(18.0)	(12.1)	(89.8)	(16.8)	(13.7)	(92.7)	(43.8)	(71.8)	العجز/ الوفر الاولي (مليون دينار)
Current Balance (JD million)	(45.9)	(47.9)	3.8	(18.3)	(18.7)	(12.7)	(98.7)	(25.4)	(25.3)	(94.2)	(46.2)	(76.0)	العجز/ الوفر الجاري (مليون دينار)
Total Revenues/Total Expenditures(%)	56.9	56.1	114.6	38.0	29.8	44.9	70.8	94.1	95.6	75.4	88.2	79.9	نسبة اجمالي الايرادات الى اجمالي النفقات(%)
Domestic Revenues/Current Expenditures(%)	64.8	61.1	130.4	43.0	33.5	52.1	81.1	104.8	101.3	82.9	102.0	98.1	نسبة الايرادات المحلية الى النفقات الجارية(%)
Domestic Revenues/Total Expenditures(%)	56.4	54.7	114.1	37.7	29.3	44.4	69.9	92.1	91.7	70.7	84.9	75.2	نسبة الايرادات المحلية الى اجمالي الانفاق(%)
Grants to Capital Expenditures(%)	3.5	13.5	3.7	2.1	4.2	4.0	6.5	16.4	41.7	31.7	19.6	20.3	نسبة المنح الى النفقات الرأسمالية(%)
	نسبة العجز/الوفر الكلي الى الناتج المحلي الاجمالي(%) **Overall Deficit/Surplus as percent of GDP(%)**												
Including Grants	-0.35	-0.38	0.12	-0.55	-0.56	-0.38	-0.25	-0.05	-0.04	-0.24	-0.12	-0.19	بعد المنح
Excluding Grants	-0.36	-0.39	0.11	-0.55	-0.56	-0.38	-0.26	-0.07	-0.07	-0.29	-0.15	-0.24	قبل المنح



جدول رقم (36) : اجمالي الايرادات للبلديات
Table (36): TOTAL REVENUES OF MUNICIPALITIES

JD Million — مليون دينار

	2025	2024	2025				2024	2023	2022	2021	2020	2019	
	كانون/2– نيسان Jan. – Apr.		نيسان Apr.	اذار Mar.	شباط Feb.	كانون/2 Jan.	أولي Prel.		فعلي Actual				
Domestic Revenues	**59.5**	**57.8**	**30.5**	**11.1**	**7.7**	**10.1**	**228.7**	**294.8**	**279.8**	**227.4**	**258.8**	**229.7**	**ايرادات محلية**
Tax	38.7	29.8	23.6	6.3	3.3	5.5	135.6	183.7	172.0	123.4	177.8	125.4	الضرائب
Pension Contribution	0.0	0.0	0.0	0.0	0.0	0.0	0.0	0.0	0.0	0.0	0.0	0.0	اقتطاعات تقاعدية
Grants	0.5	1.5	0.1	0.1	0.1	0.1	3.0	6.4	12.0	15.0	10.1	14.5	المنح
Other revenues, of which:	**20.7**	**28.1**	**6.9**	**4.8**	**4.4**	**4.6**	**93.0**	**111.1**	**107.8**	**104.1**	**81.0**	**104.3**	**ايرادات أخرى، منها:**
License and Fees	6.6	9.5	2.4	1.4	1.2	1.5	27.0	30.6	27.4	24.9	21.6	25.8	رسوم ورخص
Total revenues	**59.9**	**59.3**	**30.6**	**11.2**	**7.9**	**10.2**	**231.6**	**301.1**	**291.9**	**242.4**	**268.9**	**244.3**	**اجمالي الايرادات**

*مصدر البيانات من بنك تنمية المدن والقرى

Memorandum Items	2025	2024	2025				2024	2023	2022	2021	2020	2019	بنود تذكيرية
	كانون/2– نيسان Jan. – Apr.		نيسان Apr.	اذار Mar.	شباط Feb.	كانون/2 Jan.							
	نسبة من الناتج المحلي الاجمالي %												
	In Percent of GDP												
Domestic Revenues	0.47	0.47	0.92	0.34	0.23	0.32	0.60	0.81	0.81	0.69	0.83	0.73	**الايرادات المحلية:**
Tax	0.3	0.2	0.7	0.2	0.1	0.2	0.4	0.5	0.5	0.4	0.6	0.4	الضرائب
Pension Contributions	0.0	0.0	0.0	0.0	0.0	0.0	0.0	0.0	0.0	0.0	0.0	0.0	الاقتطاعات التقاعدية
Other Revenues	0.2	0.2	0.2	0.1	0.1	0.1	0.2	0.3	0.3	0.3	0.3	0.3	الايرادات الاخرى
	نسبة من الايرادات المحلية%												
	In Percent of Domectic Revrnue												
Domestic Revenues													**الايرادات المحلية:**
Tax	65.2	51.5	77.4	56.5	43.1	54.5	59.3	62.3	61.5	54.2	68.7	54.6	الضرائب
Pension Contributions	0.0	0.0	0.0	0.0	0.0	0.0	0.0	0.0	0.0	0.0	0.0	0.0	الاقتطاعات التقاعدية
Other Revenues	34.8	48.5	22.6	43.5	56.9	45.5	40.7	37.7	38.5	45.8	31.3	45.4	الايرادات الاخرى

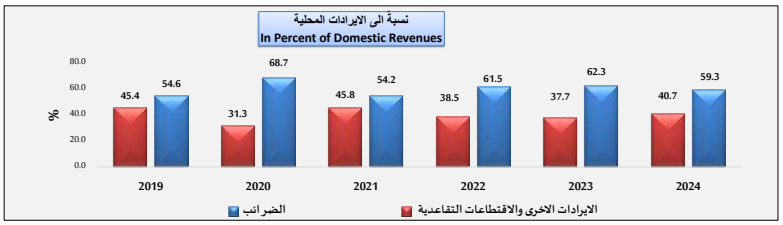

جدول رقم (37) : اجمالي النفقات للبلديات

Table (37): TOTAL EXPENDITURES OF MUNICIPALITIES

JD Million — مليون دينار

	2025	2024	2025 أولي				2024	2023	2022	2021	2020	2019	
	كانون ثاني - نيسان		نيسان	آذار	شباط	كانون ثاني	أولي		فعـــلي				
	Jan. - Apr.		Apr.	Mar.	Feb.	Jan.	Prel.		Actual				
Current expenditures	**91.7**	**94.6**	**23.4**	**25.8**	**23.1**	**19.4**	**281.9**	**281.1**	**276.3**	**274.4**	**253.6**	**234.1**	**النفقات الجارية**
Compensation of employees	**66.0**	**60.2**	**15.8**	**19.0**	**17.2**	**14.0**	**189.0**	**194.5**	**197.5**	**193.5**	**186.0**	**168.1**	**تعويضات الموظفين**
Wages, salaries and allowances	66.0	60.2	15.8	19.0	17.2	14.0	189.0	194.5	197.5	193.5	186.0	168.1	الرواتب والاجور والعلاوات
Social security	0.0	0.0	0.0	0.0	0.0	0.0	0.0	0.0	0.0	0.0	0.0	0.0	الضمان الاجتماعي
Purchases of goods and services	**23.0**	**31.8**	**7.0**	**5.9**	**5.2**	**4.8**	**84.0**	**78.0**	**64.9**	**68.8**	**64.7**	**61.6**	**المشتريات من السلع والخدمات**
Interest payments	**2.8**	**2.6**	**0.6**	**0.9**	**0.7**	**0.6**	**8.9**	**8.6**	**13.9**	**12.0**	**2.9**	**4.4**	**فوائد القروض**
Internal	2.8	2.6	0.6	0.9	0.7	0.6	8.9	8.6	13.9	12.0	2.9	4.4	الفوائد الداخلية
External	0.0	0.0	0.0	0.0	0.0	0.0	0.0	0.0	0.0	0.0	0.0	0.0	الفوائد الخارجية
Subsidies	**0.0**	**0.0**	**0.0**	**0.0**	**0.0**	**0.0**	**0.0**	**0.0**	**0.0**	**0.0**	**0.0**	**0.0**	**اعانات**
Grants	**0.0**	**0.0**	**0.0**	**0.0**	**0.0**	**0.0**	**0.0**	**0.0**	**0.0**	**0.0**	**0.0**	**0.0**	**دعم وحدات حكومية عامة**
Pension and Compensation	**0.0**	**0.0**	**0.0**	**0.0**	**0.0**	**0.0**	**0.0**	**0.0**	**0.0**	**0.0**	**0.0**	**0.0**	**التقاعد و التعويضات**
Social Assiatance	**0.0**	**0.0**	**0.0**	**0.0**	**0.0**	**0.0**	**0.0**	**0.0**	**0.0**	**0.0**	**0.0**	**0.0**	**مساعدات اجتماعية**
Other Expenditures	**0.0**	**0.0**	**0.0**	**0.0**	**0.0**	**0.0**	**0.0**	**0.0**	**0.0**	**0.0**	**0.0**	**0.0**	**نفقات اخرى**
Military Expenditures	**0.0**	**0.0**	**0.0**	**0.0**	**0.0**	**0.0**	**0.0**	**0.0**	**0.0**	**0.0**	**0.0**	**0.0**	**مخصصات الجهاز العسكري**
Capital expenditures	**13.7**	**11.2**	**3.3**	**3.6**	**3.3**	**3.4**	**45.4**	**39.0**	**28.9**	**47.2**	**51.4**	**71.6**	**النفقات الرأسمالية**
Total expenditures	**105.4**	**105.8**	**26.7**	**29.4**	**26.4**	**22.8**	**327.3**	**320.1**	**305.1**	**321.6**	**305.0**	**305.7**	**مجموع النفقات العامة**

Memorandum Items	2025	2024	2025 أولي				2024	2023	2022	2021	2020	2019	بنود تذكيرية
	كانون ثاني - نيسان		نيسان	آذار	شباط	كانون ثاني							
	Jan. - Apr.		Apr.	Mar.	Feb.	Jan.							
	نسبة الى الناتج المحلي الاجمالي (%) In percent of GDP												
Total Expenditures	**0.82**	**0.86**	**0.81**	**0.89**	**0.80**	**0.69**	**0.86**	**0.88**	**0.88**	**0.98**	**0.98**	**0.97**	**اجمالي الانفاق**
Current Expenditures	0.7	0.8	0.7	0.8	0.7	0.6	0.7	0.8	0.8	0.8	0.8	0.7	النفقات الجارية
Capital Expenditures	0.1	0.1	0.1	0.1	0.1	0.1	0.1	0.1	0.1	0.1	0.2	0.2	النفقات الرأسمالية
	نسبة الى اجمالي الانفاق (%) In percent of total expenditure												
Current Expenditures, of which:	**87.0**	**89.5**	**87.5**	**87.7**	**87.4**	**85.2**	**86.1**	**87.8**	**90.5**	**85.3**	**83.2**	**76.6**	**النفقات الجارية، منها:**
Compensation of employees	62.6	57.0	59.2	64.5	65.0	61.5	57.8	60.8	64.7	60.2	61.0	55.0	تعويضات الموظفين
Purchases of goods and services	21.8	30.0	26.2	20.1	19.8	21.1	25.7	24.4	21.3	21.4	21.2	20.2	المشتريات من السلع والخدمات
Interest payments	2.6	2.4	2.2	3.1	2.5	2.6	2.7	2.7	4.6	3.7	0.9	1.4	فوائد القروض
Capital Expenditures	**13.0**	**10.5**	**12.5**	**12.3**	**12.6**	**14.8**	**13.9**	**12.2**	**9.5**	**14.7**	**16.8**	**23.4**	**النفقات الرأسمالية**

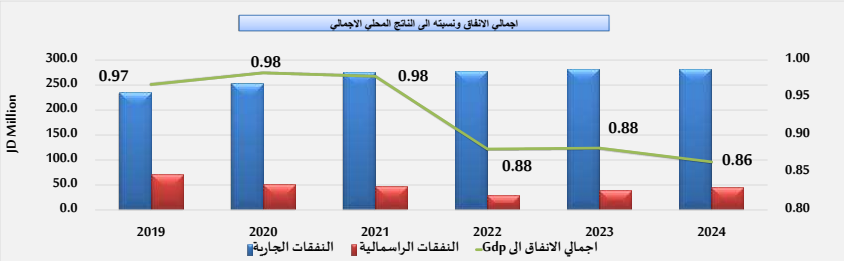

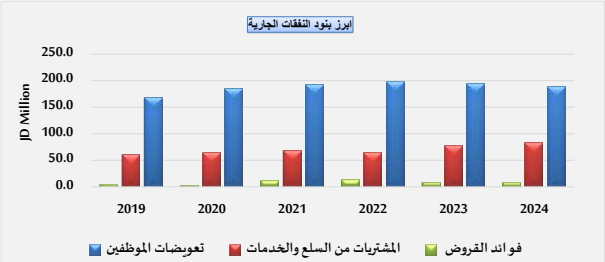

جدول رقم (38): خلاصة الموازنة العامة لأمانة عمان

Table (38): SUMMARY OF GREATER AMMAN BUDGET

JD Million — مليون دينار

	2025	2024	2025				2024	2023	2022	2021	2020	2019	
	كانون/2-نيسان Jan.-Apr.		نيسان Apr.	آذار Mar.	شباط Feb.	كانون/2 Jan.	اولي Prel.		فعلـي Actual				
Total Revenues and Grants	**148.5**	**139.0**	**28.4**	**27.5**	**37.8**	**54.7**	**334.7**	**350.3**	**240.2**	**254.7**	**325.8**	**272.4**	**اجمالي الايرادات والمنح الخارجية**
Domestic Revenues	**148.2**	**138.6**	**28.4**	**27.5**	**37.8**	**54.4**	**331.3**	**340.8**	**236.8**	**252.3**	**323.0**	**260.7**	**الايرادات المحلية**
Tax	76.9	67.9	10.5	10.5	22.6	33.3	143.4	99.0	91.9	88.6	92.1	96.8	الضرائب
Pension Contribution	0.1	0.0	0.0	0.0	0.0	0.0	0.1	0.2	0.2	0.2	0.2	0.3	اقتطاعات تقاعدية
Foreign grants	**0.3**	**0.4**	**0.0**	**0.0**	**0.0**	**0.3**	**3.4**	**9.5**	**3.4**	**2.4**	**2.8**	**11.7**	**المنح الخارجية**
Other Revenues	71.2	70.7	17.9	17.0	15.2	21.1	187.8	241.6	144.7	163.4	230.7	163.6	الايرادات الاخرى
Total Expenditures	**169.7**	**161.7**	**34.9**	**53.7**	**45.4**	**35.7**	**439.7**	**409.5**	**491.0**	**420.9**	**411.6**	**421.0**	**اجمالي الانفاق**
Current Expenditures	109.7	104.9	29.5	44.3	17.6	18.3	300.2	284.0	269.3	232.8	223.4	211.4	النفقات الجارية
Capital Expenditures	59.9	56.8	5.4	9.4	27.8	17.3	139.5	125.4	221.7	188.1	188.2	209.6	النفقات الرأسمالية
Deficit/Surplus													**العجز/ الوفر**
Including Grants	**-21.2**	**-22.7**	**-6.5**	**-26.2**	**-7.6**	**19.0**	**-105.0**	**-59.2**	**-250.8**	**-166.3**	**-85.8**	**-148.5**	**بعد المنح**
Excluding Grants	**-21.5**	**-23.1**	**-6.5**	**-26.2**	**-7.6**	**18.7**	**-108.4**	**-68.6**	**-254.2**	**-168.7**	**-88.6**	**-160.3**	**قبل المنح**

*مصدر البيانات امانة عمان

Memorandum Items	2025	2024	2025				2024	2023	2022	2021	2020	2019	بنود تذكيرية
	كانون/2-نيسان Jan.-Apr.		نيسان Apr.	آذار Mar.	شباط Feb.	كانون/2 Jan.							
Primary Balance (JD million)	18.4	8.0	5.8	0.8	-6.9	18.7	-15.8	-1.3	-199.5	-128.6	-52.2	-126.9	العجز/ الوفر الاولي (مليون دينار)
Current Balance (JD million)	38.4	33.8	-1.1	-16.8	20.2	36.1	31	57	-32	19	100	49	العجز/ الوفر الجاري (مليون دينار)
Total Revenues/Total Expenditures(%)	87.5	86.0	81.4	51.3	83.3	153.4	76.1	85.6	48.9	60.5	79.2	64.7	نسبة اجمالي الايرادات الى اجمالي النفقات (%)
Domestic Revenues/Current Expenditures(%)	135.0	132.2	96.3	62.1	214.8	296.7	110.4	120.0	87.9	108.3	144.6	123.3	نسبة الايرادات المحلية الى النفقات الجارية (%)
Domestic Revenues/Total Expenditures(%)	87.3	85.7	81.4	51.3	83.3	152.5	75.3	83.2	48.2	59.9	78.5	61.9	نسبة الايرادات المحلية الى اجمالي الانفاق (%)
Grants to Capital Expenditures(%)	0.5	0.8	0.0	0.0	0.0	1.8	2.44	7.55	1.52	1.28	1.49	5.60	نسبة المنح الى النفقات الرأسمالية (%)
	نسبة العجز/الوفر الكلي الى الناتج المحلي الاجمالي(%)												
	Overall deficit/surplus as percent of GDP(%)												
Including Grants	-0.17	-0.18	-0.20	-0.79	-0.23	0.58	-0.28	-0.16	-0.72	-0.51	-0.28	-0.47	بعد المنح
Excluding Grants	-0.17	-0.19	-0.20	-0.79	-0.23	0.57	-0.29	-0.19	-0.73	-0.51	-0.29	-0.51	قبل المنح

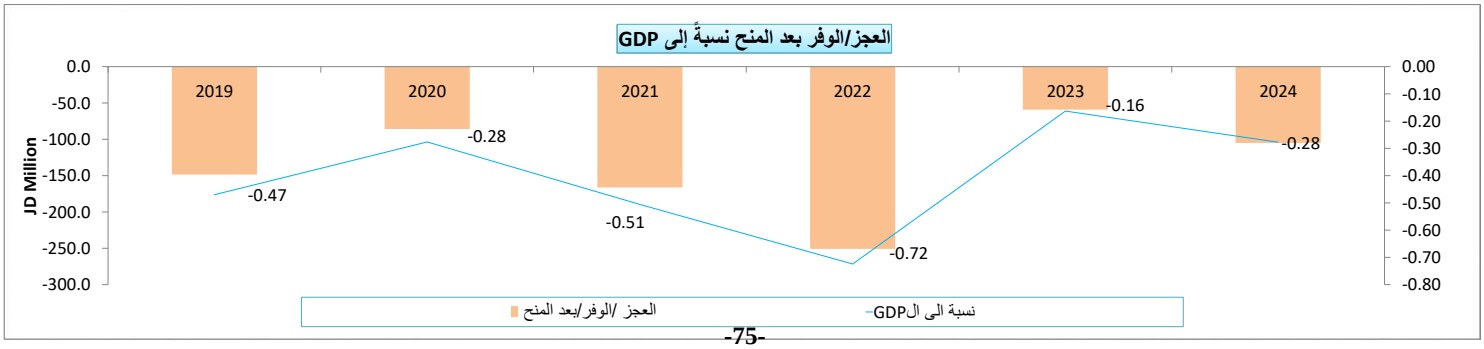

جدول رقم (39) : اجمالي ايرادات امانة عمان

Table (39): TOTAL REVENUES OF GREATER AMMAN

JD Million — مليون دينار

	2025	2024	2025				2024	2023	2022	2021	2020	2019	
	كانون/2- نيسان Jan. – Apr.		نيسان Apr.	اذار Mar.	شباط Feb.	كانون/2 Jan.	أولي Prel.		فعلي Actual				
Domestic Revenues	**148.2**	**138.6**	**28.4**	**27.5**	**37.8**	**54.4**	**331.3**	**340.8**	**236.8**	**252.3**	**323.0**	**260.7**	**الايرادات المحلية**
Tax	76.9	67.9	10.5	10.5	22.6	33.3	143.4	99.0	91.9	88.6	92.1	96.8	الضرائب
Pension Contribution	0.1	0.0	0.0	0.0	0.0	0.0	0.1	0.2	0.2	0.2	0.2	0.3	اقتطاعات تقاعدية
Grants	0.3	0.4	0.0	0.0	0.0	0.3	3.4	9.5	3.4	2.4	2.8	11.7	المنح
Other revenues, of which:	71.2	70.7	**17.9**	**17.0**	**15.2**	**21.1**	**187.8**	**241.6**	**144.7**	**163.4**	**230.7**	**163.6**	**ايرادات أخرى، منها:**
License and Fees	40.9	47.4	7.5	6.5	10.9	16.0	118.1	51.4	85.8	111.1	95.4	114.6	رسوم ورخص
Total revenues	**148.5**	**139.0**	**28.4**	**27.5**	**37.8**	**54.7**	**334.7**	**350.3**	**240.2**	**254.7**	**325.8**	**272.4**	**اجمالي الايرادات**

*مصدر البيانات امانة عمان

Memorandum Items	2025	2024	2025				2024	2023	2022	2021	2020	2019	بنود تذكيرية
	كانون/2- نيسان Jan. – Apr.		نيسان Apr.	اذار Mar.	شباط Feb.	كانون/2 Jan.							
	نسبة من الناتج المحلي الاجمالي %												
Domestic Revenues	1.2	1.1	0.9	0.8	1.1	1.7	0.9	0.9	0.7	0.8	1.0	0.8	**الايرادات المحلية:**
Tax	0.6	0.6	0.3	0.3	0.7	1.1	0.4	0.3	0.3	0.3	0.3	0.3	الضرائب
Pension Contributions	0.0	0.0	0.0	0.0	0.0	0.0	0.0	0.0	0.0	0.0	0.0	0.0	الاقتطاعات التقاعدية
Other Revenues	0.6	0.6	0.5	0.5	0.5	0.7	0.5	0.7	0.4	0.5	0.7	0.5	الايرادات الاخرى
	نسبة من الايرادات المحلية %												
Domestic Revenues													**الايرادات المحلية:**
Tax	51.9	49.0	36.9	38.2	59.8	61.2	43.3	29.0	38.8	35.1	28.5	37.1	الضرائب
Pension Contributions	0.0	0.0	0.1	0.1	0.1	0.0	0.0	0.1	0.1	0.1	0.1	0.1	الاقتطاعات التقاعدية
Other Revenues	48.1	51.0	63.0	61.8	40.2	38.8	56.7	70.9	61.1	64.8	71.4	62.8	الايرادات الاخرى

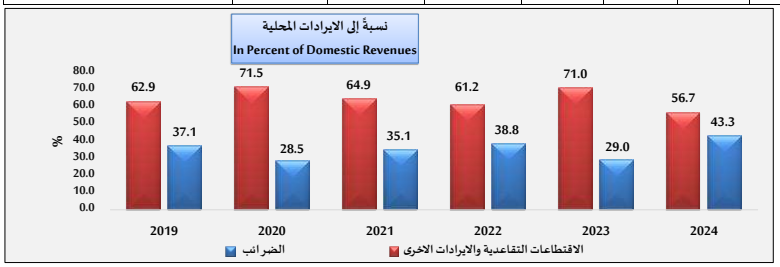

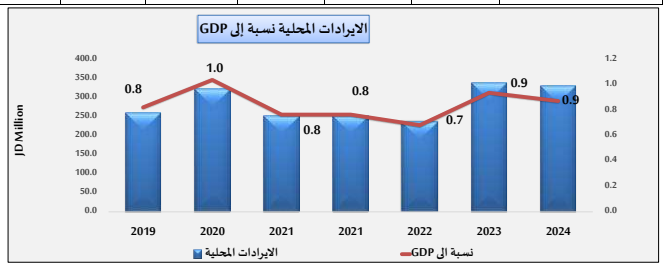

جدول رقم (40) : اجمالي انفاق امانة عمان

Table (40): TOTAL EXPENDITURES OF GREATER AMMAN

JD Million — مليون دينار

	2025	2024	2025 أولي				2024	2023	2022	2021	2020	2019	
	كانون ثاني - نيسان		نيسان	آذار	شباط	كانون ثاني	أولي		فعـــلي				
	Jan. - Apr.		Apr.	Mar.	Feb.	Jan.	Prel.		Actual				
Current expenditures	**109.7**	**104.9**	**29.5**	**44.3**	**17.6**	**18.3**	**300.2**	**284.0**	**269.3**	**232.8**	**223.4**	**211.4**	**النفقات الجارية**
Compensation of employees	**61.3**	**66.1**	**15.6**	**15.2**	**15.1**	**15.4**	**189.4**	**193.6**	**192.8**	**171.0**	**166.5**	**148.2**	**تعويضات الموظفين**
Wages, salaries and allowances	55.5	58.5	14.0	13.7	13.8	14.0	172.1	176.5	175.3	151.6	145.6	135.0	الرواتب والاجور والعلاوات
Social security	5.8	7.6	1.6	1.5	1.3	1.4	17.3	17.0	17.5	19.4	21.0	13.2	الضمان الاجتماعي
Purchases of goods and services	**8.0**	**7.5**	**1.5**	**2.0**	**1.8**	**2.7**	**17.4**	**17.6**	**14.5**	**16.8**	**16.6**	**24.7**	**المشتريات من السلع والخدمات**
Interest payments	**39.9**	**31.1**	**12.3**	**27.0**	**0.6**	**0.0**	**92.6**	**67.4**	**54.7**	**40.1**	**36.4**	**33.4**	**فوائد القروض**
Internal	39.9	31.1	12.3	27.0	0.6	0.0	92.6	67.4	54.7	0.0	0.0	0.0	الفوائد الداخلية
External	0.0	0.0	0.0	0.0	0.0	0.0	0.0	0.0	0.0	40.1	36.4	33.4	الفوائد الخارجية
Subsidies	**0.1**	**0.0**	**0.0**	**0.0**	**0.0**	**0.1**	**0.0**	**0.0**	**0.0**	**0.0**	**0.0**	**0.0**	**الاعانات**
Grants	**0.0**	**0.0**	**0.0**	**0.0**	**0.0**	**0.0**	**0.0**	**0.0**	**0.0**	**0.0**	**0.0**	**0.0**	**دعم وحدات حكومية عامة**
Pension and Compensation	**0.0**	**0.0**	**0.0**	**0.0**	**0.0**	**0.0**	**0.0**	**0.0**	**0.0**	**0.0**	**0.0**	**0.0**	**التقاعد و التعويضات**
Social Assiatance	**0.0**	**0.0**	**0.0**	**0.0**	**0.0**	**0.0**	**0.0**	**0.0**	**0.0**	**0.0**	**0.0**	**0.0**	**مساعدات اجتماعية**
Other Expenditures	**0.4**	**0.2**	**0.1**	**0.1**	**0.1**	**0.2**	**0.8**	**5.5**	**7.3**	**5.0**	**3.9**	**5.1**	**نفقات اخرى**
Military Expenditures	**0.0**	**0.0**	**0.0**	**0.0**	**0.0**	**0.0**	**0.0**	**0.0**	**0.0**	**0.0**	**0.0**	**0.0**	**مخصصات الجهاز العسكري**
Capital expenditures	**59.9**	**56.8**	**5.4**	**9.4**	**27.8**	**17.3**	**139.5**	**125.4**	**221.7**	**188.1**	**188.2**	**209.6**	**النفقات الرأسمالية**
Total expenditures	**169.7**	**161.7**	**34.9**	**53.7**	**45.4**	**35.7**	**439.7**	**409.5**	**491.0**	**420.9**	**411.6**	**421.0**	**مجموع النفقات العامة**

*مصدر البيانات امانة عمان

Memorandum Items	2025	2024	2025 أولي				2024	2023	2022	2021	2020	2019	بنود تذكيرية
	كانون ثاني - نيسان		نيسان	آذار	شباط	كانون ثاني							
	Jan. - Apr.		Apr.	Mar.	Feb.	Jan.							
	نسبة الى الناتج المحلي الاجمالي (%) In percent of GDP												
Total Expenditures	**1.32**	**1.32**	**1.05**	**1.62**	**1.37**	**1.08**	**1.16**	**1.13**	**1.42**	**1.28**	**1.33**	**1.33**	**اجمالي الانفاق**
Current Expenditures	0.85	0.86	0.89	1.34	0.53	0.55	0.79	0.78	0.78	0.71	0.72	0.67	النفقات الجارية
Capital Expenditures	0.47	0.46	0.16	0.28	0.84	0.52	0.37	0.35	0.64	0.57	0.61	0.66	النفقات الرأسمالية
	نسبة الى اجمالي الانفاق (%) In percent of total expenditure												
Current Expenditures , of which:	**64.7**	**64.8**	**84.5**	**82.5**	**38.8**	**51.4**	**68.3**	**69.4**	**54.8**	**55.3**	**54.3**	**50.2**	**النفقات الجارية، منها:**
Compensation of employees	36.1	40.9	44.7	28.3	33.3	43.2	43.1	47.3	39.3	40.6	40.5	35.2	تعويضات الموظفين
Purchases of goods and services	4.7	4.6	4.3	3.7	3.9	7.6	4.0	4.3	3.0	4.0	4.0	5.9	المشتريات من السلع والخدمات
Interest payments	23.5	19.2	35.2	50.3	1.4	0.0	21.1	16.5	11.1	9.5	8.8	7.9	فوائد القروض
Capital Expenditures	**35.3**	**35.2**	**15.5**	**17.5**	**61.2**	**48.6**	**31.7**	**30.6**	**45.2**	**44.7**	**45.7**	**49.8**	**النفقات الرأسمالية**

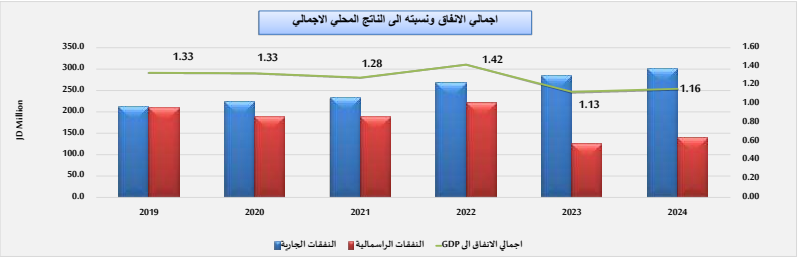

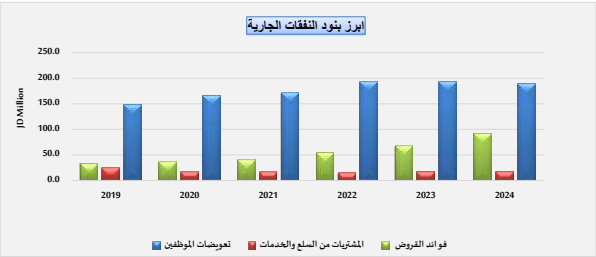

جدول رقم (41):خلاصة موازنة سلطة اقليم البترا وسلطة منطقة العقبة الاقتصادية

Table (41):Summary of the budget of the Petra Region Authority and the Aqaba Economic Region Authority

JD Million — **مليون دينار**

	2025	2024	2025				2024	2023	2022	2021	2020	2019	
	كانون/2-نيسان Jan.-Apr.		نيسان Apr.	آذار Mar.	شباط Feb.	كانون/2 Jan.	أولي Prel.		فعلي Actual				
Total Revenues and Grants	**15.2**	**16.7**	**4.1**	**4.5**	**3.3**	**3.4**	**65.1**	**89.1**	**66.7**	**43.3**	**41.3**	**87.1**	**اجمالي الايرادات والمنح الخارجية**
Domestic Revenues	**15.2**	**16.7**	**4.1**	**4.5**	**3.3**	**3.4**	**65.1**	**89.1**	**66.7**	**43.3**	**41.3**	**87.1**	**الايرادات المحلية**
Tax	3.7	5.5	0.9	1.0	0.9	1.0	12.7	15.6	10.5	9.0	4.5	6.7	الضرائب
Pension Contribution	0.0	0.0	0.0	0.0	0.0	0.0	0.0	0.0	0.0	0.0	0.0	0.0	اقتطاعات تقاعدية
Grants	0.0	0.0	0.0	0.0	0.0	0.0	0.0	0.0	0.0	0.0	0.0	0.0	المنح
Other Revenues	11.5	11.2	3.2	3.5	2.4	2.5	52.4	73.4	56.3	34.3	36.9	80.4	الايرادات الاخرى
Total Expenditures	**17.0**	**24.7**	**4.0**	**4.7**	**4.5**	**3.9**	**78.9**	**86.0**	**70.2**	**67.1**	**68.6**	**79.2**	**اجمالي الانفاق**
Current Expenditures	13.1	17.6	3.3	3.2	3.3	3.3	53.8	52.9	52.8	51.0	47.4	47.9	النفقات الجارية
Capital Expenditures	4.0	7.2	0.7	1.5	1.2	0.5	25.1	33.1	17.3	16.1	21.2	31.3	النفقات الرأسمالية
Deficit/Surplus													**العجز/ الوفر**
Including Grants	**-1.8**	**-8.0**	**0.1**	**-0.2**	**-1.2**	**-0.4**	**-13.8**	**3.0**	**-3.4**	**-23.8**	**-27.3**	**7.9**	بعد المنح
Excluding Grants	**-1.8**	**-8.0**	**0.1**	**-0.2**	**-1.2**	**-0.4**	**-13.8**	**3.0**	**-3.4**	**-23.8**	**-27.3**	**7.9**	**قبل المنح**

Memorandum Items	2025	2024	2025				2024	2023	2022	2021	2020	2019	بنود تذكيرية
	كانون/2-نيسان Jan.-Apr.		نيسان Apr.	آذار Mar.	شباط Feb.	كانون/2 Jan.							
Primary Balance (JD million)	-1.8	-8.0	0.1	-0.2	-1.2	-0.4	-13.8	3.5	-2.6	-23.8	-27.3	8.1	العجز / الوفر الاولي (مليون دينار)
Current Balance (JD million)	2.2	-0.9	0.8	1.2	0.0	0.1	11.3	36.1	13.9	-7.7	-6.1	39.2	العجز / الوفر الجاري (مليون دينار)
Total Revenues/Total Expenditures(%)	89.5%	67.6%	101.7%	94.9%	73.3%	89.3%	82.5%	103.5%	95.1%	64.5%	60.2%	110.0%	نسبة اجمالي الايرادات الى اجمالي النفقات(%)
Domestic Revenues/Current Expenditures(%)	116.7%	95.1%	124.9%	138.5%	100.5%	103.7%	121.1%	168.3%	126.3%	84.9%	87.2%	181.9%	نسبة الايرادات المحلية الى النفقات الجارية(%)
Domestic Revenues/Total Expenditures(%)	89.5%	67.6%	101.7%	94.9%	73.3%	89.3%	82.5%	103.5%	95.1%	64.5%	60.2%	110.0%	نسبة الايرادات المحلية الى اجمالي الانفاق(%)
Grants to Capital Expenditures(%)	0.0%	0.0%	0.0%	0.0%	0.0%	0.0%	0.0%	0.0%	0.0%	0.0%	0.0%	0.0%	نسبة المنح الى النفقات الرأسمالية(%)
	نسبة العجز/الوفر الكلي الى الناتج المحلي الاجمالي(%)												
	Overall deficit/surplus as percent of GDP(%)												
Including Grants	-0.01	-0.07	0.00	-0.01	-0.04	-0.01	-0.04	0.01	-0.01	-0.07	-0.09	0.02	بعد المنح
Excluding Grants	0.0	-0.1	0.0	0.0	0.0	0.0	0.0	0.0	0.0	-0.1	-0.1	0.0	قبل المنح



جدول رقم (42) : ايرادات سلطة اقليم البترا وسلطة منطقة العقبة الاقتصادية

Table (42): Revenue of Petra Region Authority and the Aqaba Economic Region Authority

JD Million — مليون دينار

	2025	2024	2025				2024	2023	2022	2021	2020	2019	
	كانون/2- نيسان Jan. – Apr.		نيسان Apr.	اذار Mar.	شباط Feb.	كانون/2 Jan.	أولي Prel.		فعلي Actual				
Domestic Revenues	**15.2**	**16.7**	**4.1**	**4.5**	**3.3**	**3.4**	**65.1**	**89.1**	**66.7**	**43.3**	**41.3**	**87.1**	**ايرادات محلية**
Tax	3.7	5.5	0.9	1.0	0.9	1.0	12.7	15.6	10.5	9.0	4.5	6.7	الضرائب
Pension Contribution	0.0	0.0	0.0	0.0	0.0	0.0	0.0	0.0	0.0	0.0	0.0	0.0	الاقتطاعات التقاعدية
Grants	0.0	0.0	0.0	0.0	0.0	0.0	0.0	0.0	0.0	0.0	0.0	0.0	المنح
Other revenues, of which:	**11.5**	**11.2**	3.2	**3.5**	**2.4**	**2.5**	**52.4**	**73.4**	**56.3**	**34.3**	**36.9**	**80.4**	**ايرادات أخرى، منها:**
License and Fees	8.3	5.4	2.0	2.1	2.0	2.2	19.4	26.9	29.2	19.4	18.4	29.7	رسوم ورخص
Total revenues	**15.2**	**16.7**	**4.1**	**4.5**	**3.3**	**3.4**	**65.1**	**89.1**	**66.7**	**43.3**	**41.3**	**87.1**	**اجمالي الايرادات**

*تشمل سلطة اقليم البترا وسلطة منطقة العقبة الاقتصادية الخاصة

Memorandum Items	2024	2023	2025				2024	2023	2022	2021	2020	2019	بنود تذكيرية
	كانون/2- نيسان Jan. – Apr.		نيسان Apr.	اذار Mar.	شباط Feb.	كانون/2 Jan.							
نسبة من الناتج المحلي الاجمالي %													
Domestic Revenues	0.12	0.18	0.03	0.13	0.10	0.11	0.17	0.25	0.19	0.13	0.13	0.28	**الايرادات المحلية:**
Tax	0.03	0.06	0.01	0.03	0.03	0.03	0.03	0.04	0.03	0.03	0.01	0.02	الضرائب
Pension Contributions	0.0	0.0	0.0	0.0	0.0	0.0	0.0	0.0	0.0	0.0	0.0	0.0	الاقتطاعات التقاعدية
Other Revenues	0.09	0.12	0.03	0.11	0.07	0.08	0.14	0.20	0.16	0.10	0.12	0.25	الايرادات الاخرى
نسبة من الايرادات المحلية%													
Domestic Revenues													**الايرادات المحلية:**
Tax	24.4	33.1	22.4	21.3	27.5	27.8	19.6	17.6	15.7	20.7	10.8	7.7	الضرائب
Pension Contributions	0.0	0.0	0.0	0.0	0.0	0.0	0.0	0.0	0.0	0.0	0.0	0.0	الاقتطاعات التقاعدية
Other Revenues	75.6	66.9	77.6	78.7	72.5	72.2	80.4	82.4	84.3	79.3	89.2	92.3	الايرادات الاخرى

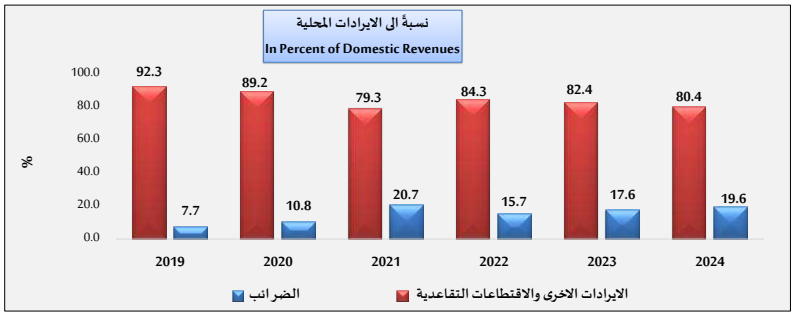

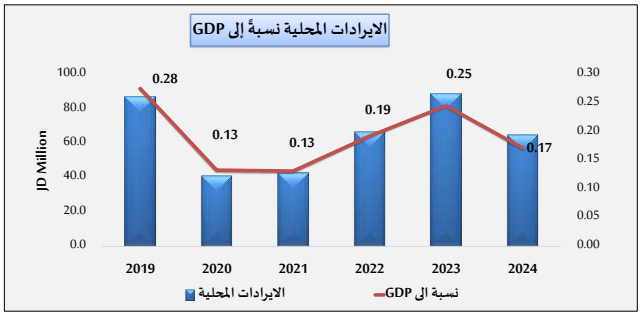

جدول رقم (43) : اجمالي نفقات سلطة اقليم البترا وسلطة منطقة العقبة الاقتصادية

Table (43):Total Expenditures of Petra Region Authority and the Aqaba Economic Region Authority

JD Million — مليون دينار

	2025	2024	2025 أولي				2024	2023	2022	2021	2020	2019	
	كانون ثاني - نيسان		نيسان	آذار	شباط	كانون ثاني	أولي		فعـــلي				
	Jan. - Apr.		Apr.	Mar.	Feb.	Jan.	Prel.		Actual				
Current expenditures	**13.1**	**17.6**	**3.3**	**3.2**	**3.3**	**3.3**	**53.8**	**52.9**	**52.8**	**51.0**	**47.4**	**47.9**	**النفقات الجارية**
Compensation of employees	**11.3**	**13.9**	**2.8**	**2.8**	**2.8**	**2.9**	**41.7**	**41.4**	**41.6**	**42.8**	**37.5**	**36.9**	**تعويضات الموظفين**
Wages, salaries and allowances	10.4	12.5	2.6	2.6	2.6	2.7	37.6	37.0	37.6	39.1	33.6	33.2	الرواتب والاجور والعلاوات
Social security	0.8	1.4	0.2	0.2	0.2	0.2	4.2	4.4	4.0	3.6	3.87	3.7	الضمان الاجتماعي
Purchases of goods and services	**1.4**	**2.4**	**0.3**	**0.4**	**0.5**	**0.2**	**8.3**	**7.4**	**6.9**	**4.7**	**6.6**	**7.2**	**المشتريات من السلع والخدمات**
Interest payments	**0.0**	**0.0**	**0.0**	**0.0**	**0.0**	**0.0**	**0.0**	**0.5**	**0.8**	**0.0**	**0.0**	**0.2**	**فوائد القروض**
Internal	0.0	0.0	0.0	0.0	0.0	0.0	0.0	0.5	0.8	0.0	0.0	0.2	الفوائد الداخلية
External	0.0	0.0	0.0	0.0	0.0	0.0	0.0	0.0	0.0	0.0	0.0	0.0	الفوائد الخارجية
Subsidies	**0.0**	**0.0**	**0.0**	**0.0**	**0.0**	**0.0**	**0.1**	**0.1**	**0.1**	**0.1**	**0.15**	**0.1**	**الإعانات**
Grants	**0.0**	**0.0**	**0.0**	**0.0**	**0.0**	**0.0**	**0.0**	**0.0**	**0.0**	**0.0**	**0.0**	**0.0**	**دعم وحدات حكومية عامة**
Pension and Compensation	**0.0**	**0.1**	**0.0**	**0.0**	**0.0**	**0.0**	**0.5**	**0.1**	**0.1**	**0.1**	**0.13**	**0.1**	**التقاعد و التعويضات**
Social Assiatance	**0.0**	**0.0**	**0.0**	**0.0**	**0.0**	**0.0**	**0.0**	**0.0**	**0.0**	**0.0**	**0.0**	**0.0**	**مساعدات اجتماعية**
Other Expenditures	**0.3**	**1.2**	**0.1**	**0.0**	**0.0**	**0.2**	**3.1**	**3.3**	**3.2**	**3.2**	**3.06**	**3.3**	**نفقات اخرى**
Military Expenditures	**0.0**	**0.0**	**0.0**	**0.0**	**0.0**	**0.0**	**0.0**	**0.0**	**0.0**	**0.0**	**0.0**	**0.0**	**مخصصات الجهاز العسكري**
Capital expenditures	**4.0**	**7.2**	**0.7**	**1.5**	**1.2**	**0.5**	**25.1**	**33.1**	**17.3**	**16.1**	**21.2**	**31.3**	**النفقات الرأسمالية**
Total expenditures	**17.0**	**24.7**	**4.0**	**4.7**	**4.5**	**3.9**	**78.9**	**86.0**	**70.2**	**67.1**	**68.6**	**79.2**	**مجموع النفقات العامة**

Memorandum Items	2025	2024	2025 أولي				2024	2023	2022	2021	2020	2019	**بنود تذكيرية**
	كانون ثاني - نيسان		نيسان	آذار	شباط	كانون ثاني							
	Jan. - Apr.		Apr.	Mar.	Feb.	Jan.							
	نسبة الى الناتج المحلي الاجمالي (%)												
	In percent of GDP												
Total Expenditures	**0.13**	**0.20**	**0.12**	**0.14**	**0.14**	**0.12**	**0.21**	**0.24**	**0.20**	**0.20**	**0.22**	**0.25**	**إجمالي الانفاق**
Current Expenditures	0.1	0.1	0.1	0.1	0.1	0.1	0.1	0.1	0.2	0.2	0.2	0.2	النفقات الجارية
Capital Expenditures	0.0	0.1	0.0	0.0	0.0	0.0	0.1	0.1	0.1	0.0	0.1	0.1	النفقات الرأسمالية
	نسبة الى إجمالي الانفاق (%)												
	In percent of total expenditure												
Current Expenditures of which:	**76.7**	**71.0**	**81.5**	**68.5**	**72.9**	**86.1**	**68.1**	**61.5**	**75.3**	**76.0**	**69.1**	**60.5**	**النفقات الجارية، منها:**
Compensation of employees	66.1	56.1	70.1	59.0	62.1	75.2	52.9	48.1	59.2	63.8	54.6	46.6	تعويضات الموظفين
Purchases of goods and services	8.5	9.5	8.7	9.2	10.5	4.9	10.5	8.6	9.9	7.0	9.6	9.1	المشتريات من السلع والخدمات
Interest payments	0.0	0.0	0.0	0.0	0.0	0.0	0.0	0.6	1.2	0.0	0.0	0.3	فوائد القروض
Capital Expenditures	**23.3**	**29.0**	**18.5**	**31.5**	**27.1**	**13.9**	**31.9**	**38.5**	**24.7**	**24.0**	**30.9**	**39.5**	**النفقات الراسمالية**

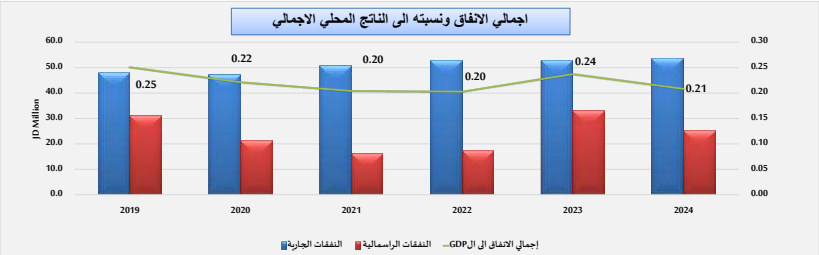

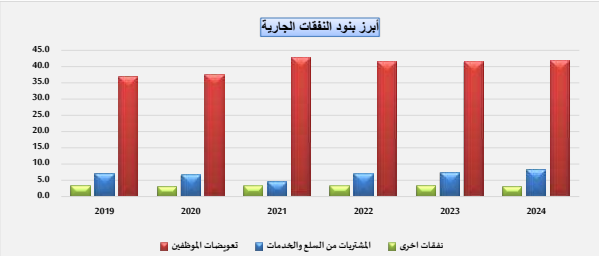

البيانات المالية للمؤسسة العامة للضمان الاجتماعي
وصندوق استثمار اموال الضمان الاجتماعي

FINANCIAL STATEMENTS OF
SOCIAL SECURITY CORPORATION
AND SOCIAL SECURITY INVESTMENT FUND

جدول رقم (44): خلاصة موازنة مؤسسة الضمان الاجتماعي وصندوق استثمار اموال الضمان الاجتماعي

Table (44): Summary of Social Security Institution and the Social Security Investment Fund

JD Million — مليون دينار

	2025	2024	2025				2024	2023	2022	2021	2020	2019	
	كانون/2-نيسان Jan.-Apr.		نيسان Apr.	آذار Mar.	شباط Feb.	كانون/2 Jan.	أولي Prel.		فعلـي Actual				
Total Revenues and Grants	**1,302.8**	**1,169.5**	**457.4**	**321.2**	**264.0**	**260.2**	**3,209.6**	**3,036.6**	**2,820.5**	**2,523.9**	**2,332.2**	**2,363.4**	**اجمالي الايرادات والمنح الخارجية**
Domestic Revenues	**1,302.8**	**1,169.5**	**457.4**	**321.2**	**264.0**	**260.2**	**3,209.6**	**3,036.6**	**2,820.5**	**2,523.9**	**2,332.2**	**2,363.4**	**الايرادات المحلية**
Tax	0.0	0.0	0.0	0.0	0.0	0.0	0.0	0.0	0.0	0.0	0.0	0.0	الضرائب
Pension Contribution	823.8	750.5	233.5	202.4	199.9	188.0	2,250.1	2,155.2	2,096.3	1,894.7	1,778.8	1,766.2	اقتطاعات تقاعدية
Foreign grants	**0.0**	**0.0**	**0.0**	**0.0**	**0.0**	**0.0**	**0.0**	**0.0**	**0.0**	**0.0**	**0.0**	**0.0**	**المنح الخارجية**
Other Revenues	**479.1**	**419.0**	**224.0**	**118.8**	**64.1**	**72.2**	**959.5**	**881.3**	**724.2**	**629.2**	**553.4**	**597.2**	**الايرادات الاخرى**
Total Expenditures	**690.5**	**632.0**	**174.8**	**172.8**	**172.2**	**170.8**	**1,967.9**	**1,799.0**	**1,661.0**	**1,604.0**	**1,413.2**	**1,275.5**	**اجمالي الانفاق**
Current Expenditures	**690.3**	**631.7**	**174.8**	**172.6**	**172.2**	**170.8**	**1,966.3**	**1,796.4**	**1,660.2**	**1,603.2**	**1,410.4**	**1,272.1**	**النفقات الجارية**
Capital Expenditures	**0.2**	**0.3**	**0.0**	**0.2**	**0.0**	**0.0**	**1.6**	**2.6**	**0.8**	**0.8**	**2.7**	**3.4**	**النفقات الرأسمالية**
Deficit/Surplus													**العجز/ الوفر**
Including Grants	**612.3**	**537.5**	**282.7**	**148.4**	**91.8**	**89.4**	**1,241.7**	**1,237.6**	**1,159.5**	**919.9**	**919.0**	**1,087.9**	**بعد المنح**
Excluding Grants	**612.3**	**537.5**	**282.7**	**148.4**	**91.8**	**89.4**	**1,241.7**	**1,237.6**	**1,159.5**	**919.9**	**919.0**	**1,087.9**	**قبل المنح**

Memorandum Items	2025	2024	2025				2024	2023	2022	2021	2020	2019	بنود تذكيرية
	كانون /2-نيسان Jan.-Apr.		نيسان Apr.	آذار Mar.	شباط Feb.	كانون/2 Jan.							
Primary Balance (JD million)	612.3	537.5	282.7	148.4	91.8	89.4	1241.7	1237.6	1159.5	919.9	919.0	1087.9	العجز / الوفر الاولي (مليون دينار)
Current Balance (JD million)	612.5	537.8	282.7	148.6	91.8	89.4	1243.3	1240.2	1160.3	920.7	921.7	1091.3	العجز / الوفر الجاري (مليون دينار)
Total Revenues/Total Expenditures(%)	188.7	185.0	261.7	185.9	153.3	152.4	163.1	168.8	169.8	157.4	165.0	185.3	نسبة اجمالي الايرادات الى اجمالي النفقات(%)
Domestic Revenues/Current Expenditures(%)	188.7	185.1	261.7	186.1	153.3	152.4	163.2	169.0	169.9	157.4	165.4	185.8	نسبة الايرادات المحلية الى النفقات الجارية(%)
Domestic Revenues/Total Expenditures(%)	188.7	185.0	261.7	185.9	153.3	152.4	163.1	168.8	169.8	157.4	165.0	185.3	نسبة الايرادات المحلية الى اجمالي الانفاق(%)
	نسبة العجز/الوفر الكلي الى الناتج المحلي الاجمالي(%)												
	Overall deficit/surplus as percent of GDP(%)												
Including Grants	4.8	4.4	8.5	4.5	2.8	2.7	3.3	3.4	3.3	2.8	3.0	3.4	بعد المنح
Excluding Grants	4.8	4.4	8.5	4.5	2.8	2.7	3.3	3.4	3.3	2.8	3.0	3.4	قبل المنح

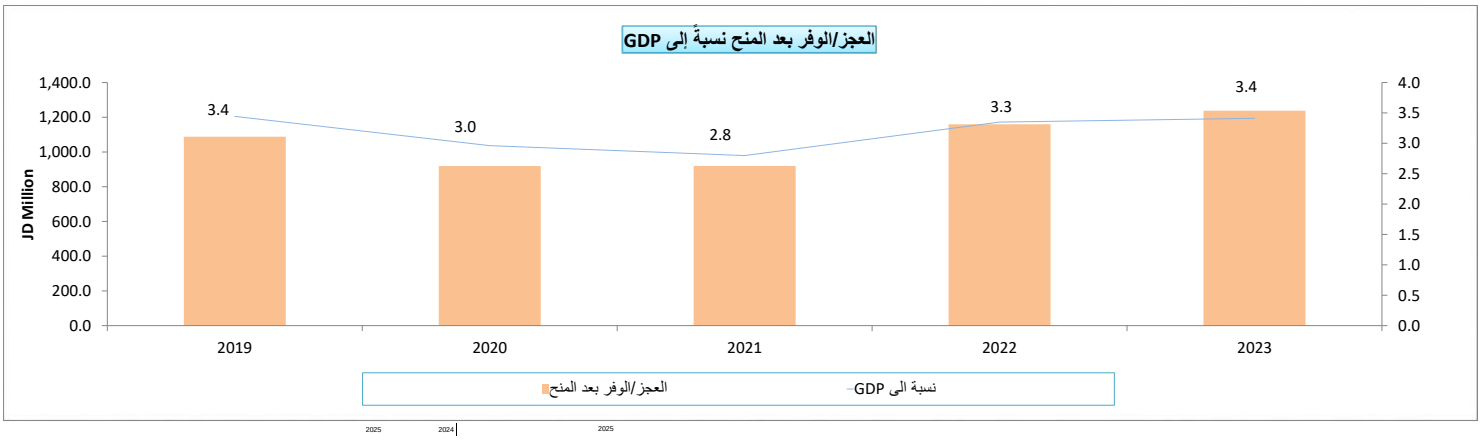

جدول رقم (45) : إجمالي إيرادات مؤسسة الضمان الإجتماعي وصندوق استثمار اموال الضمان الاجتماعي

Table (45): Total Revenue of Social Security Institution and the Social Security Investment Fund

JD Million — مليون دينار

	2025	2024	2025				2024	2023	2022	2021	2020	
	كانون/2- نيسان Jan. - Apr.		نيسان Apr.	اذار Mar.	شباط Feb	كانون/2 Jan.	أولي Prel.		فعلي Actual			
Domestic Revenues	**1302.8**	**1169.5**	**457.4**	**321.2**	**264.0**	**260.2**	**3209.6**	**3036.6**	**2820.5**	**2523.9**	**2332.2**	**ايرادات محلية**
Tax	0.0	0.0	0.0	0.0	0.0	0.0	0.0	0.0	0.0	0.0	0.0	الضرائب
Pension Contribution	823.8	750.5	233.5	202.4	199.9	188.0	2250.1	2155.2	2096.3	1894.7	1778.8	اقتطاعات تقاعدية
Grants	0.0	0.0	0.0	0.0	0.0	0.0	0.0	0.0	0.0	0.0	0.0	المنح
Other revenues, of which:	**479.1**	**419.0**	224.0	**118.8**	**64.1**	**72.2**	**959.5**	**881.3**	**724.2**	**629.2**	**553.4**	**ايرادات أخرى، منها:**
License and Fees	0.0	0.0	0.0	0.0	0.0	0.0	0.0	0.0	0.0	0.0	0.0	رسوم ورخص
Total revenues	**1,302.8**	**1169.5**	**457.4**	**321.2**	**264.0**	**260.2**	**3209.6**	**3036.6**	**2820.5**	**2523.9**	**2332.2**	**اجمالي الايرادات**

Memorandum Items	2025	2024	2025				2024	2023	2022	2021	2020	بنود تذكيرية
	كانون/2- نيسان Jan. - Apr.		نيسان Apr.	اذار Mar.	شباط Feb	كانون/2 Jan.						
نسبة من الناتج المحلي الاجمالي %												
Domestic Revenues	10.2	9.5	13.8	9.7	8.0	8.3	8.5	8.4	8.1	7.7	7.5	**الايرادات المحلية:**
Tax	0.0	0.0	0.0	0.0	0.0	0.0	0	0	0	0	0	الضرائب
Pension Contributions	6.4	6.1	7.0	6.1	6.0	6.0	5.9	5.9	6.1	5.8	5.7	مساهمات إجتماعية
Other Revenues	3.7	3.4	6.8	3.6	1.9	2.3	2.5	2.4	2.1	1.9	1.8	الايرادات الاخرى
نسبة من الايرادات المحلية %												
Tax	0.0	0.0	0.0	0.0	0.0	0.0	0	0	0	0	0	الضرائب
Pension Contributions	63.2	64.2	51.0	63.0	75.7	72.3	70.1	71.0	74.3	75.1	76.3	مساهمات اجتماعية
Other Revenues	36.8	35.8	49.0	37.0	24.3	27.7	29.9	29.0	25.7	24.9	23.7	الايرادات الاخرى

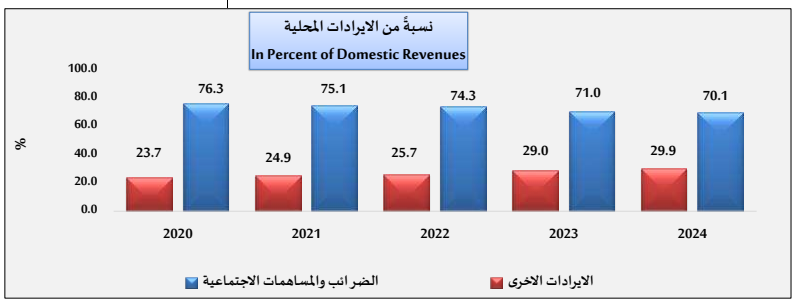

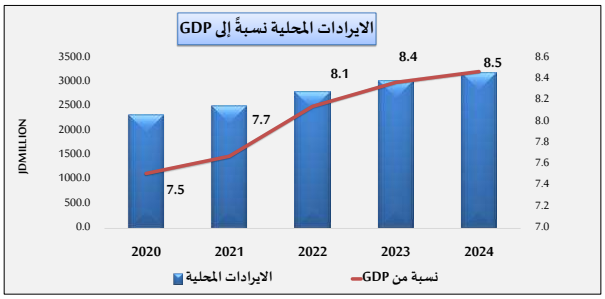

جدول رقم (46) : اجمالي نفقات المؤسسة العامة للضمان الاجتماعي وصندوق استثمار اموال الضمان الاجتماعي

Table(46): Total expenditures of the Social Security Institution and the Social Security Investment Fund

JD Million — مليون دينار

	2025	2024	2025 أولي				2024	2023	2022	2021	2020	2019	
	كانون ثاني - نيسان Jan. - Apr.		نيسان Apr.	آذار Mar.	شباط Feb.	كانون ثاني Jan.	أولي Prel.		فعلي Actual				
Current expenditures	**690.3**	**631.7**	**174.8**	**172.6**	**172.2**	**170.8**	**1,966.3**	**1,796.4**	**1,660.2**	**1,603.2**	**1,410.4**	**1,272.1**	**النفقات الجارية**
Compensation of employees	**6.5**	**7.0**	**1.6**	**1.6**	**1.7**	**1.7**	**20.5**	**21.0**	**19.4**	**19.3**	**18.5**	**17.6**	**تعويضات الموظفين**
Wages, salaries and allowances	5.4	6.0	1.3	1.3	1.4	1.4	17.7	17.5	16.5	16.5	15.9	15.1	الرواتب والاجور والعلاوات
Social security	1.1	1.0	0.3	0.3	0.3	0.3	2.8	3.5	3.0	2.8	2.6	2.5	الضمان الاجتماعي
Purchases of goods and services	**0.7**	**1.2**	**0.2**	**0.2**	**0.2**	**0.2**	3.2	8.7	3.6	4.0	5.0	3.9	**المشتريات من السلع والخدمات**
Interest payments	**0.0**	**0.0**	**0.0**	**0.0**	**0.0**	**0.0**	**0.0**	**0.0**	**0.0**	**0.0**	**0.0**	**0.0**	**فوائد القروض**
Internal	0.0	0.0	0.0	0.0	0.0	0.0	0.0	0.0	0.0	0.0	0.0	0.0	الفوائد الداخلية
External	0.0	0.0	0.0	0.0	0.0	0.0	0.0	0.0	0.0	0.0	0.0	0.0	الفوائد الخارجية
Subsidies	**0.0**	**0.0**	**0.0**	**0.0**	**0.0**	**0.0**	**0.0**	**0.0**	**0.0**	**0.0**	**0.0**	**0.0**	**الإعانات**
Grants	**0.0**	**0.0**	**0.0**	**0.0**	**0.0**	**0.0**	**0.0**	**0.0**	**0.0**	**0.0**	**0.0**	**0.0**	**دعم وحدات حكومية عامة**
Pension and Compensation	**678.1**	**618.4**	**171.4**	**169.6**	**169.2**	**167.9**	**1,925.1**	**1,749.3**	**1,619.0**	**1,563.0**	**1,372.1**	**1,237.7**	**التقاعد و التعويضات**
Social Assiatance	**0.0**	**0.0**	**0.0**	**0.0**	**0.0**	**0.0**	**0.0**	**0.0**	**0.0**	**0.0**	**0.0**	**0.0**	**مساعدات اجتماعية**
Other Expenditures	**5.0**	**5.1**	**1.6**	**1.3**	**1.1**	**1.0**	**17.5**	**17.4**	**18.1**	**16.9**	**14.8**	**13.0**	**نفقات اخرى**
Military Expenditures	**0.0**	**0.0**	**0.0**	**0.0**	**0.0**	**0.0**	**0.0**	**0.0**	**0.0**	**0.0**	**0.0**	**0.0**	**مخصصات الجهاز العسكري**
Capital expenditures	**0.2**	**0.3**	**0.0**	**0.2**	**0.0**	**0.0**	**1.6**	**2.6**	**0.8**	**0.8**	**2.7**	**3.4**	**النفقات الرأسمالية**
Total expenditures	**690.5**	**632.0**	**174.8**	**172.8**	**172.2**	**170.8**	**1,967.9**	**1,799.0**	**1,661.0**	**1,604.0**	**1,413.2**	**1,275.5**	**مجموع النفقات العامة**

Memorandum Items	2025	2024	2025 أولي				2024	2023	2022	2021	2020	2019	**بنود تذكيرية**
	كانون ثاني - نيسان Jan. - Apr.		نيسان Apr.	آذار Mar.	شباط Feb.	كانون ثاني Jan.							
	نسبة الى الناتج المحلي الاجمالي (%)												
	In percent of GDP												
Total Expenditures	**5.4**	**5.2**	**5.3**	**5.2**	**5.2**	**5.2**	**5.2**	**5.0**	**4.8**	**4.9**	**4.6**	**4.0**	**اجمالي الانفاق**
Current Expenditures	5.4	5.2	5.3	5.2	5.2	5.2	5.2	5.0	4.8	4.9	4.5	4.0	النفقات الجارية
Capital Expenditures	0.0	0.0	0.0	0.0	0.0	0.0	0.0	0.0	0.0	0.0	0.0	0.0	النفقات الرأسمالية
	نسبة الى اجمالي الانفاق (%)												
	In percent of total expenditure												
Current Expenditures,of which:	**100.0**	**100.0**	**100.0**	**99.9**	**100.0**	**100.0**	**99.9**	**99.9**	**100.0**	**100.0**	**99.8**	**99.7**	**النفقات الجارية، منها:**
Compensation of employees	0.9	1.1	0.9	0.9	1.0	1.0	1.0	1.2	1.2	1.2	1.3	1.4	تعويضات العاملين
Other Eexpenditures	0.7	0.8	0.9	0.8	0.6	0.6	0.9	1.0	1.1	1.1	1.0	1.0	نفقات اخرى
Purchases of goods and Services	0.1	0.2	0.1	0.1	0.1	0.1	0.2	0.5	0.2	0.2	0.4	0.3	المشتريات من السلع والخدمات

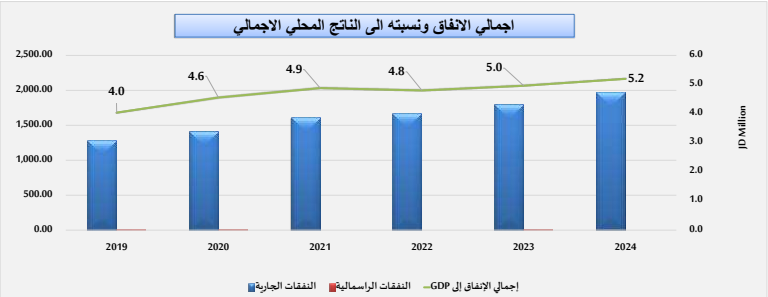

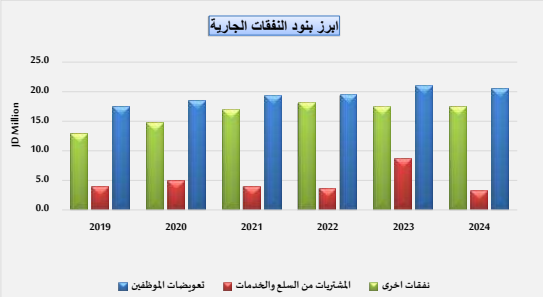

إحـصــاءات العجز المجمع

CONSOLIDATE DEFICIT STATISTICS

العجز المجمع لعام 2023

وبهدف إضفاء مزيداً من الشفافية والإفصاح على البيانات المالية الحكومية ونظرا لان الحسابات الختامية التي تنشرها الحكومة سنويا تعكس البيانات المالية لكل من الحكومة المركزية والوحدات الحكومية بشكل منفصل وليس بشكل شمولي، فقد تم إعداد البيانات المالية المجمعة لكل من الحكومة المركزية والوحدات الحكومية والتي أظهرت ما يلي:

بلغ العجز المجمع للحكومة المركزية والوحدات الحكومية في عام 2023 حوالي 2400.4 مليون دينار مقابل حوالي 1856.1 مليون دينار خلال عام 2022، ويمثل هذا العجز خلاصة عجز الحكومة المركزية والوحدات الحكومية لعامي 2022-2023:

أ- العجز المالي للحكومة المركزية (الوزارات والدوائر ضمن قانون الموازنة) والذي بلغ حوالي 1860.3 مليون دينار خلال عام 2023 مقابل عجز مالي بلغ 1552.5 مليون دينار خلال عام 2022.

ب- بلغ العجز المالي للوحدات الحكومية حوالي 539.6 مليون دينار خلال عام 2023 مقابل عجز مالي بلغ حوالي 226.6 مليون دينار خلال عام 2022.

علماً بأنه ولغايات احتساب العجز المجمع لعام 2023 إحصائيا للحكومة المركزية والوحدات الحكومية، تم حذف المعاملات المالية المتداخلة في جانبي الإيرادات والنفقات حسب معايير المحاسبة الدولية المتعلقة بمعالجة البيانات المالية، وتشمل البيانات المالية المجمعة كل مما يلي:

1. **الحكومة المركزية ضمن قانون الموازنة العامة**

2. **الوحدات الحكومية ضمن قانون موازنات الوحدات الحكومية**

ملاحظة: صدرت الارادة الملكية السامية بالمصادقة على قانون الموازنة العامة للسنة المالية 2019 حيث نصت المادة(18) منه على نقل موازنات الوحدات الحكومية من قانون موازنات الوحدات الحكومية الى قانون الموازنة العامة وتنظم موازناتها وفق أحكامه.

إجمالي الإيرادات والمنح المجمعة:

بلغ مجموع الإيرادات المحلية والمنح المجمعة للحكومة المركزية والوحدات الحكومية في عام 2023 حوالي 9870.7 مليون دينار مقابل ما مقداره 9894.8 مليون دينار خلال عام 2022 أي بانخفاض مقداره 24.1 مليون دينار وكما يلي:

بلغ إجمالي الإيرادات المحلية والمنح الخارجية للحكومة المركزية في عام 2023 ما مقداره 9231.7 مليون دينار مقابل 8914.1 مليون دينار في نهاية عام 2022 أي بارتفاع مقداره 317.6 مليون دينار أو ما نسبته 3.6%.

بلغ إجمالي الإيرادات المحلية والمنح الخارجية للوحدات الحكومية في عام 2023 ما مقداره 712.2 مليون دينار مقابل 1083.4 مليون دينار في نهاية عام 2022 أي بانخفاض مقداره 371.2 مليون دينار أو ما نسبته 34.3%.

إجمالي النفقات العامة المجمعة:

بلغ إجمالي الإنفاق المجمع في عام 2023 حوالي 12183.1 مليون دينار مقابل ما مقداره 11750.9 مليون دينار خلال عام 2022.

حيث بلغ إجمالي الإنفاق للحكومة المركزية في عام 2023 حوالي 11004 مليون دينار مقابل 10466.6 مليون دينار في عام 2022 مسجلاً بذلك ارتفاعا مقداره 537.4 مليون دينار أو ما نسبته 5.1%.

في حين بلغ إجمالي الإنفاق للوحدات الحكومية في عام 2023 حوالي 1251.8 مليون دينار مقابل 1310 مليون دينار في عام 2022 مسجلاً بذلك انخفاضاً مقداره 58.2 مليون دينار أو ما نسبته 4.4%.

ملاحظة:

يبين الحساب الختامي لكل من الحكومة المركزية والوحدات الحكومية المنشورة على الموقع الالكتروني لوزارة المالية تفاصيل كل من الإيرادات والنفقات والعجز لهذه الجهات.

جدول رقم (47): خلاصة العجزالمجمع للموازنة العامة والوحدات الحكومية

TABLE (47) :SUMMARY OF GENERAL BUDGET AND GOVERNMENT UNITS

JD Million — مليون دينار

	2023	2022	2021	2020	2019	
	فعلـي Actual					
Total Revenues and Grants	**9,870.7**	**9,894.8**	**8,927.1**	**8,127.0**	**9,354.4**	**اجمالي الايرادات والمنح الخارجية***
Domestic Revenues	**9,109.5**	**9,037.6**	**8,102.3**	**7,318.7**	**8,242.7**	**الايرادات المحلية**
Tax	6,287.8	6,058.4	5,635.8	4,963.0	4,687.4	الضرائب
Pension Contribution	5.3	4.9	7.5	7.3	9.0	الاقتطاعات التقاعدية
Foreign grants	761.2	857.1	824.8	808.3	814.9	**المنح الخارجية**
Other Revenues	2,816.4	2,974.4	2,459.0	2,348.3	3,546.3	**الايرادات الاخرى**
Use of Reserve to Pay Laibilities	0.0	0.0	0.0	0.0	296.9	**استخدام احتياطات تسديد التزامات**
Total Expenditures	**12,183.1**	**11,750.9**	**11,033.3**	**10,372.7**	**10,563.1**	**اجمالي الانفاق ** **
Current Expenditures	10,399.7	9,906.9	9,593.5	9,260.3	8,926.2	**النفقات الجارية**
Capital Expenditures Financed by Treasury	1,783.3	1,844.0	1,439.8	1,112.3	1,332.3	**النفقات الرأسمالية**
Funded by the Treasury	**1,339.7**	**1,499.1**	1,116.2	768.6	894.3	**ممولة من الخزينة**
Self- Financing	**319.7**	**258.8**	257.8	252.7	346.3	**تمويل ذاتي**
Government Support Funding	**0.0**	**0.0**	5.4	5.6	5.2	**تمويل دعم حكومي**
Financing Loans	**78.4**	**35.1**	44.9	67.9	60.0	**تمويل قروض**
Funded by Grants	**45.4**	**51.0**	15.5	17.5	26.4	**ممولة من المنح**
Payment of Liaibilities	0.0	0.0	0.0	0.0	304.6	**تسديد التزامات**
Deficit/Surplus						**العجز/ الوفر**
Including Grants	**-2,400.4**	**-1,856.1**	**-2,106.2**	**-2,245.7**	**-1,208.6**	**بعد المنح**
Excluding Grants	**-3,161.6**	**-2,713.3**	**-2,931.0**	**-3,054.0**	**-2,320.4**	**قبل المنح**

* يضاف إليه استخدام احتياطيات تسديد التزامات
** يضاف اليه تسديد إلتزامات

Memorandum Items	2023	2022	2021	2020	2019	بنود تذكيرية
Primary Balance (JD million)	(1303.8)	(1156.7)	(1395.8)	(1670.1)	(1032.0)	العجز / الوفر الاولي (مليون دينار)
Current Balance (JD million)	(1378.3)	(869.2)	(1491.2)	(1941.6)	(683.6)	العجز / الوفر الجاري (مليون دينار)
Total Revenues/Total Expenditures	81.0	84.2	80.9	78.4	88.6	نسبة اجمالي الايرادات الى اجمالي النفقات
Domestic Revenues/Current Expenditures	87.6	91.2	84.5	79.0	92.3	نسبة الايرادات المحلية الى النفقات الجارية
Domestic Revenues/Total Expenditures	74.8	76.9	73.4	70.6	78.0	نسبة الايرادات المحلية الى اجمالي الانفاق
Grants to Capital Expenditures	42.7	46.5	57.3	72.7	61.2	نسبة المنح الى النفقات الرأسمالية
	نسبة العجز/الوفر الكلي الى الناتج المحلي الاجمالي					
Including Grants	-6.6	-5.4	-6.4	-7.2	-3.8	بعد المنح
Excluding Grants	-8.7	-7.9	-8.9	-9.8	-7.3	قبل المنح

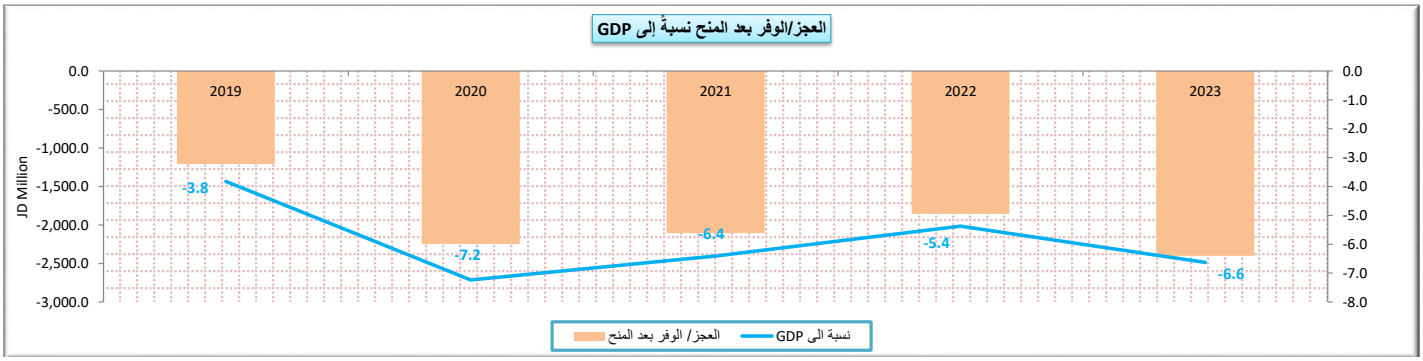

جدول رقم (48) : اجمالي ايرادات الموازنة العامة والوحدات الحكومية

Table (48): TOTAL REVENUES OF GENERAL BUDGET AND GENERAL GOVERNMENT

JD Million — مليون دينار

	2023	2022	2021	2020	2019	
	فعلي Actual					
Domestic Revenues	**9109.5**	**9037.6**	**8102.3**	**7318.7**	**8242.7**	**الايرادات المحلية**
Tax	6287.8	6058.4	5635.8	4963.0	4687.4	الضرائب
Pension Contributions	5.3	4.9	7.5	7.3	9.0	الاقتطاعات التقاعدية
Foreign Grants	761.2	857.1	824.8	808.3	814.9	المنح الخارجية
Other revenues, of which:	2816.4	2974.4	2459.0	2348.3	3546.3	**ايرادات أخرى، منها:**
License and Fees	199.9	196.4	190.0	181.1	220.6	رسوم ورخص
Total revenues	**9870.7**	**9894.8**	**8927.1**	**8127.0**	**9057.5**	**اجمالي الايرادات**

Memorandum Items	2023	2022	2021	2020	2019	بنود تذكيرية
	نسبة من الناتج المحلي الاجمالي %					
Total revenues	27.3	28.6	27.2	26.2	28.7	**اجمالي الايرادات**
Domestic Revenues	25.2	26.2	24.6	23.6	26.1	الايرادات المحلية
Other Revenues	7.8	8.6	7.5	7.6	11.2	الايرادات الاخرى
Domestic Revenues	نسبة من الايرادات المحلية%					**الايرادات المحلية:**
Tax	69.0	67.0	69.6	67.8	56.9	الضرائب
Pension Contributions	0.06	0.05	0.09	0.10	0.11	الاقتطاعات التقاعدية
Other Revenues	30.92	32.91	30.35	32.09	43.02	الايرادات الاخرى

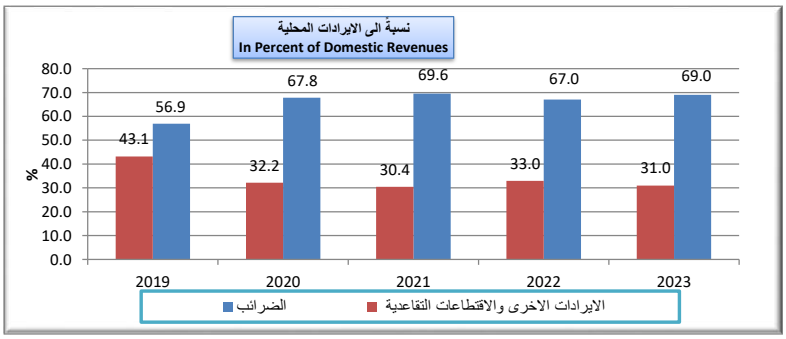

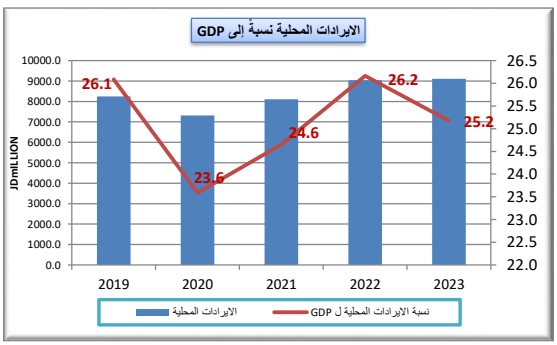

جدول رقم (49) : اجمالي نفقات الموازنة العامة والوحدات الحكومية

Table (49): TOTAL EXPENDITURES OF GENERAL BUDGET AND GOVERNMENT UNITS

JD Million — مليون دينار

	2023	2022	2021	2020	2019	
	فعـــلي Actual					
Current expenditures	**10,399.7**	**9,906.9**	**9,593.5**	**9,260.3**	**8,926.2**	**النفقات الجارية**
Compensation of employees	**2,244.6**	**2,147.1**	**2,074.2**	**1,978.5**	**1,852.7**	**تعويضات الموظفين**
Wages, salaries and allowances	2008.1	1941.4	1872.0	1768.8	1679.2	الرواتب والاجور والعلاوات
Social security	236.5	205.7	202.2	209.7	173.5	الضمان الاجتماعي
Purchases of goods and services	800.5	937.1	876.6	835.1	948.8	**المشتريات من السلع والخدمات**
Interest payments	1857.8	1556.6	1535.2	1383.9	1288.4	**فوائد القروض**
Internal	1164.9	1066.0	1083.6	973.3	863.9	الفوائد الداخلية
External	693.0	490.6	451.6	410.5	424.5	الفوائد الخارجية
Subsidies	356.1	241.4	239.1	311.9	354.2	**الاعانات**
Grants	0.1	0.0	0.1	0.0	0.1	**دعم وحدات حكومية عامة**
Pension and Compensation	1662.1	1645.9	1611.8	1582.9	1378.6	**التقاعد و التعويضات**
Social Assiatance	353.1	347.7	287.9	269.7	263.3	**مساعدات اجتماعية**
Other Expenditures	126.7	185.2	219.0	262.5	295.6	**نفقات اخرى**
Military Expenditures	2998.7	2845.9	2749.6	2635.7	2544.6	**مخصصات الجهاز العسكري**
Capital expenditures	1783.3	1844.0	1439.8	1112.3	1332.3	**النفقات الرأسمالية**
Funded by the Treasury	1339.7	1499.1	1116.2	768.6	894.3	**ممولة من الخزينة**
Self- Financing	319.7	258.8	257.8	252.7	346.3	**تمويل ذاتي**
Government Support Funding	0.0	0.0	5.4	5.6	5.2	**تمويل دعم حكومي**
Financing Loans	78.4	35.1	44.9	67.9	60.0	**تمويل قروض**
Funded by Grants	45.4	51.0	15.5	17.5	26.4	**ممولة من المنح**
Total expenditures	**12,183.1**	**11,750.9**	**11,033.3**	**10,372.7**	**10,258.5**	**مجموع النفقات العامة**

Memorandum Items	2023	2022	2021	2020	2019	بنود تذكيرية
	نسبة الى الناتج المحلي الاجمالي (%)					
	In percent of GDP %					
Total Expenditures	33.7	34.0	33.6	33.4	32.5	**اجمالي الانفاق**
Current Expenditures	28.7	28.7	29.2	29.8	28.3	النفقات الجارية
Capital Expenditures	4.9	5.3	4.4	3.6	4.2	النفقات الرأسمالية
	نسبة الى اجمالي الانفاق (%)					
	In percent of total expenditure					
Current Expenditures,of which:	85.4	84.3	87.0	89.3	87.0	**النفقات الجارية، منها:**
Compensation of employees	18.4	18.3	18.8	19.1	18.1	تعويضات العاملين
Purchases of goods and Services	6.6	8.0	7.9	8.1	9.2	المشتريات من السلع والخدمات
Interest Payments (commit. basis)	15.2	13.2	13.9	13.3	12.6	فوائد القروض (على اساس الاستحقاق)
Subsidies	2.9	2.1	2.2	3.0	3.5	الاعانات

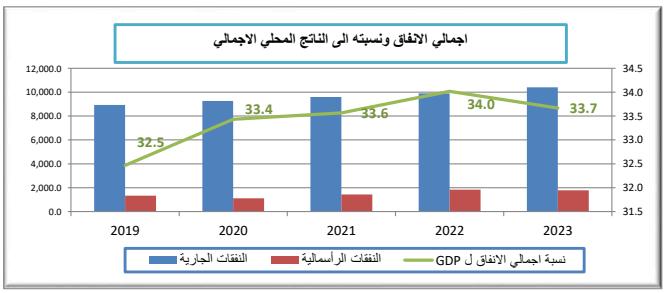

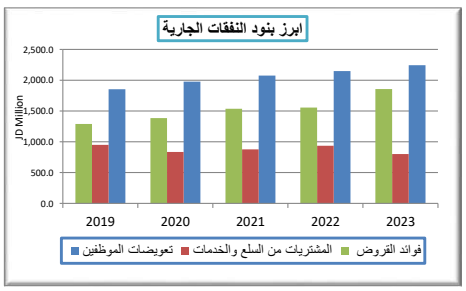

جدول رقم (50): خلاصة الوحدات الحكومية

TABLE (50) :SUMMARY OF GOVERNMENT UNITS

JD Million — مليون دينار

	2023	2022	2021	2020	2019	
	فعلـي Actual					
Total Revenues and Grants	**712.2**	**1,083.4**	**932.6**	**1,137.1**	**1,328.8**	**اجمالي الايرادات والمنح الخارجية**
Domestic Revenues	**662.7**	**1,018.4**	**911.1**	**1,119.6**	**1,302.4**	**الايرادات المحلية**
Tax	15.6	10.5	9.0	4.5	6.7	الضرائب
Pension Contribution	0.0	0.0	0.0	0.0	0.0	الاقتطاعات التقاعدية
Foreign grants	49.5	64.9	21.5	17.5	26.4	**المنح الخارجية**
Other Revenues	647.1	1,008.0	902.1	1,115.1	1,295.7	**الايرادات الاخرى***
Total Expenditures	**1,251.8**	**1,310.0**	**1,200.3**	**1,185.8**	**1,472.0**	**اجمالي الانفاق**
Current Expenditures	838.2	972.7	893.0	890.7	1,050.0	**النفقات الجارية**
Capital Expenditures Financed by Treasury	413.6	337.2	307.3	295.1	422.0	**النفقات الرأسمالية**
Funded by the Treasury	0.0	0.0	0.0	0.0	0.0	**ممولة من الخزينة**
Self- Financing	319.7	258.8	257.8	252.7	346.3	**تمويل ذاتي**
Government Support Funding	7.5	5.5	5.4	5.6	5.2	**تمويل دعم حكومي**
Financing Loans	40.9	21.9	28.6	19.3	44.1	**تمويل قروض**
Funded by Grants	45.4	51.0	15.5	17.5	26.4	**ممولة من المنح**
Deficit/Surplus						**العجز/ الوفر**
Including Grants	**-539.6**	**-226.6**	**-267.7**	**-48.8**	**-143.2**	**بعد المنح**
Excluding Grants	**-589.1**	**-291.5**	**-289.2**	**-66.2**	**-169.6**	**قبل المنح**

* تتضمن الإيرادات الأخرى الدعم الحكومي

Memorandum Items	2023	2022	2021	2020	2019	بنود تذكيرية
Primary Balance (JD million)	(434.1)	(162.6)	(157.4)	74.3	5.4	العجز / الوفر الاولي (مليون دينار)
Current Balance (JD million)	(175.5)	45.7	18.0	228.9	252.4	العجز / الوفر الجاري (مليون دينار)
Total Revenues/Total Expenditures	56.9	82.7	77.7	95.9	90.3	نسبة اجمالي الايرادات الى اجمالي النفقات
Domestic Revenues/Current Expenditures	79.1	104.7	102.0	125.7	124.0	نسبة الايرادات المحلية الى النفقات الجارية
Domestic Revenues/Total Expenditures	52.9	77.7	75.9	94.4	88.5	نسبة الايرادات المحلية الى اجمالي الانفاق
Grants to Capital Expenditures	12.0	19.3	7.0	5.9	6.3	نسبة المنح الى النفقات الرأسمالية
	نسبة العجز/الوفر الكلي الى الناتج المحلي الاجمالي					
Including Grants	-1.5	-0.7	-0.8	-0.2	-0.5	بعد المنح
Excluding Grants	-1.6	-0.8	-0.9	-0.2	-0.5	قبل المنح

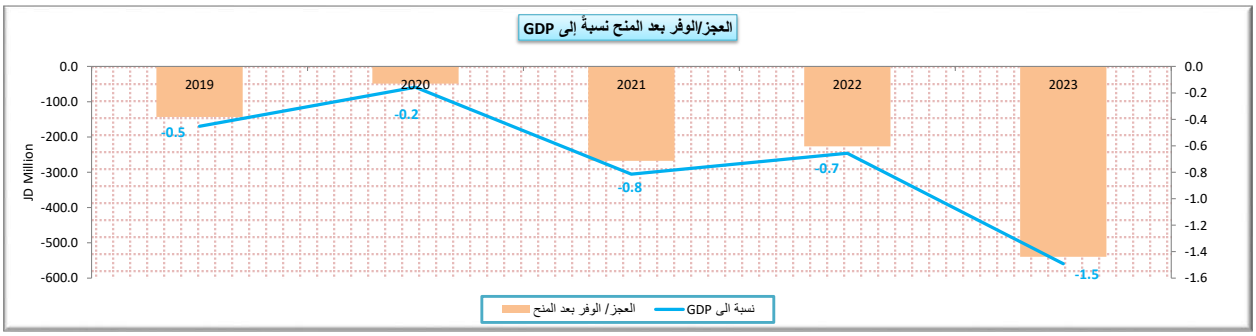

جدول رقم (51) : إجمالي إيرادات الوحدات الحكومية

Table (51): TOTAL REVENUES OF GOVERNMENT UNITS

JD Million — مليون دينار

	2023	2022	2021	2020	2019	
	فعلي Actual					
Domestic Revenues	**662.7**	**1018.4**	**911.1**	**1119.6**	**1302.4**	**الايرادات المحلية**
Tax	**15.6**	**10.5**	**9.0**	**4.5**	**6.7**	الضرائب
Pension Contributions	0.0	0.0	0.0	0.0	0.0	الاقتطاعات التقاعدية
Grants	49.5	64.9	21.5	17.5	26.4	المنح الخارجية
Other revenues, of which:	**647.1**	**1008.0**	**902.1**	**1115.1**	**1295.7**	**ايرادات أخرى، منها:***
License and Fees	55.2	55.1	55.6	54.8	68.7	رسوم ورخص
Total revenues	**712.2**	**1083.4**	**932.6**	**1137.1**	**1328.8**	**اجمالي الايرادات**

* تتضمن الإيرادات الأخرى الدعم الحكومي

Memorandum Items	2023	2022	2021	2020	2019	بنود تذكيرية
	نسبة من الناتج المحلي الاجمالي %					
Total revenues	2.0	3.1	2.8	3.7	4.2	**اجمالي الايرادات**
Domestic Revenues	1.8	2.9	2.8	3.6	4.1	الايرادات المحلية
Other Revenues	1.8	2.9	2.7	0.2	4.1	الايرادات الاخرى
Domestic Revenues	نسبة من الايرادات المحلية%					**الايرادات المحلية:**
Tax	2.4	1.0	1.0	0.4	0.5	الضرائب
Pension Contributions	0.0	0.0	0.0	0.0	0.0	الاقتطاعات التقاعدية
Other Revenues	97.6	99.0	99.0	99.6	99.5	الايرادات الاخرى

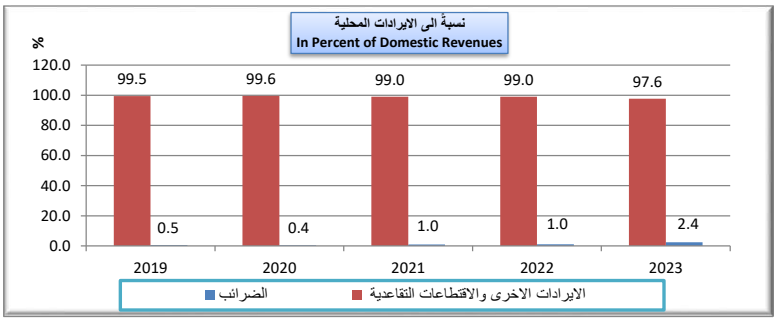

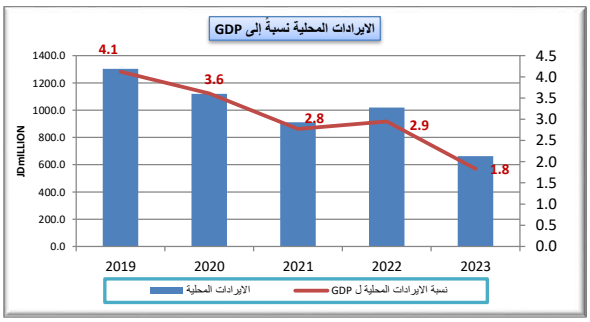

جدول رقم (52) : إجمالي نفقات الوحدات الحكومية

Table (52): TOTAL EXPENDITURES OF GOVERNMENT UNITS

JD Million — مليون دينار

	2023	2022	2021	2020	2019	
	فعـــلي Actual					
Current expenditures	**838.2**	**972.7**	**893.0**	**890.7**	**1,050.0**	**النفقات الجارية**
Compensation of employees	**290.7**	**298.3**	**303.0**	**301.8**	**284.0**	**تعويضات الموظفين**
Wages, salaries and allowances	264.2	271.7	277.0	273.6	257.7	الرواتب والاجور والعلاوات
Social security	26.5	26.6	25.9	28.3	26.3	الضمان الاجتماعي
Purchases of goods and services	**372.7**	**519.9**	**434.9**	**419.9**	**565.5**	**المشتريات من السلع والخدمات**
Interest payments	**155.01**	**128.97**	**131.8**	**140.5**	**175.0**	**فوائد القروض**
Internal	134.2	106.4	106.5	126.2	150.8	الفوائد الداخلية
External	20.9	22.5	25.3	14.3	24.2	الفوائد الخارجية
Subsidies	1.6	1.1	0.9	1.0	1.4	**الاعانات**
Grants	0.0	0.0	0.0	0.0	0.0	**دعم وحدات حكومية عامة**
Pension and Compensation	2.0	7.6	6.8	12.5	8.7	**التقاعد و التعويضات**
Social Assiatance	0.0	0.0	0.0	0.0	0.0	**مساعدات اجتماعية**
Other Expenditures	16.1	16.9	15.6	15.0	15.4	**نفقات اخرى**
Military Expenditures	0.0	0.0	0.0	0.0	0.0	**مخصصات الجهاز العسكري**
Capital expenditures	**413.6**	**337.2**	**307.3**	**295.1**	**422.0**	**النفقات الرأسمالية**
Funded by the Treasury	**0.0**	**0.0**	**0.0**	**0.0**	**0.0**	**ممولة من الخزينة**
Self- Financing	**319.7**	**258.8**	**257.8**	**252.7**	**346.3**	**تمويل ذاتي**
Government Support Funding	**7.5**	**5.5**	**5.4**	**5.6**	**5.2**	**تمويل دعم حكومي**
Financing Loans	**40.9**	**21.9**	**28.6**	**19.3**	**44.1**	**تمويل قروض**
Funded by Grants	**45.4**	**51.0**	**15.5**	**17.5**	**26.4**	**ممولة من المنح**
Total expenditures	**1,251.8**	**1,310.0**	**1,200.3**	**1,185.8**	**1,472.0**	**مجموع النفقات العامة**

Memorandum Items	2023	2022	2021	2020	2019	بنود تذكيرية
	نسبة الى الناتج المحلي الاجمالي (%)					
	In percent of GDP %					
Total Expenditures	3.5	3.8	3.7	3.8	4.7	**اجمالي الانفاق**
Current Expenditures	2.3	2.8	2.7	2.9	3.3	النفقات الجارية
Capital Expenditures	1.1	1.0	0.9	1.0	1.3	النفقات الرأسمالية
	نسبة الى اجمالي الانفاق (%)					
	In percent of total expenditure					
Current Expenditures,of which:	67.0	74.3	74.4	75.1	71.3	**النفقات الجارية، منها:**
Compensation of employees	23.2	22.8	25.2	25.5	19.3	تعويضات العاملين
Purchases of goods and Services	29.8	39.7	36.2	35.4	38.4	المشتريات من السلع والخدمات
Interest Payments (commit. basis)	12.4	9.8	11.0	11.9	11.9	فوائد القروض (على اساس الاستحقاق)
Subsidies	0.1	0.1	0.1	0.1	0.1	الاعانات

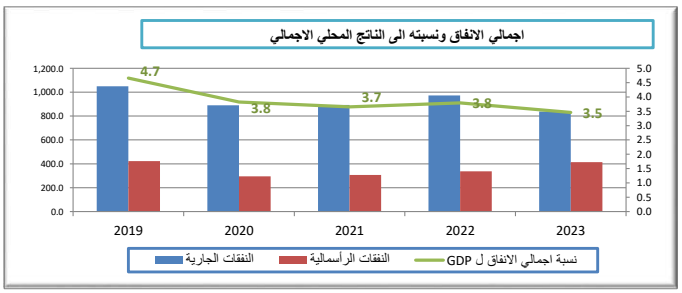

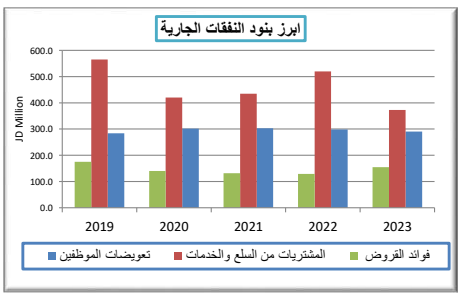

البيانات المالية لكل من شركة الكهرباء الوطنية وسلطة المياه

Financial data for the National Electricity Company and the Water Authority

جدول رقم (53): خلاصة موازنة شركة الكهرباء الوطنية

Table (53): Summary of National Electricity Power Company Budget

JD Million — مليون دينار

	2023	2022	2021	2020	2019	
Total Revenues and Grants	**-198.4**	**-101.5**	**4.1**	**125.4**	**194.8**	**اجمالي الايرادات والمنح الخارجية**
Domestic Revenues	**-204.6**	**-101.5**	**4.1**	**125.4**	**194.8**	**الايرادات المحلية**
Tax	0.0	0.0	0.0	0.0	0.0	الضرائب
Pension Contribution	0.0	0.0	0.0	0.0	0.0	اقتطاعات تقاعدية
Foreign grants	6.2	0.0	0.0	0.0	0.0	المنح الخارجية
Other Revenues	**-204.6**	**-101.5**	**4.1**	**125.4**	**194.8**	**الايرادات الاخرى**
Total Expenditures	**202.5**	**147.9**	**137.5**	**159.1**	**191.7**	**اجمالي الانفاق**
Current Expenditures	179.1	134.4	125.4	137.4	145.7	النفقات الجارية
Capital Expenditures	23.5	13.5	12.1	21.7	46.0	النفقات الرأسمالية
Deficit/Surplus						**العجز/ الوفر**
Including Grants	**-401.0**	**-249.4**	**-133.4**	**-33.7**	**3.0**	**بعد المنح**
Excluding Grants	**-407.2**	**-249.4**	**-133.4**	**-33.7**	**3.0**	**قبل المنح**
Financing Budget						**موازنة التمويل**
Sources	**1,255.2**	**822.0**	**501.7**	**375.6**	**425.2**	**المصادر**
External loans	0.0	0.4	31.2	0.0	0.0	قروض خارجية
Domestic loan financing	1,255.0	819.2	470.3	375.6	422.2	مسحوبات القروض الداخلية
Use reservesfor liabilites payment	0.2	2.4	0.3	0.0	0.0	استخدام احتياطيات لتسديد التزامات
surplus budget before financing	0.0	0.0	0.0	0.0	3.0	وفر الموازنة قبل التمويل
Uses	**1,255.2**	**822.0**	**501.7**	**375.6**	**425.2**	**الاستخدامات**
Paying a deficit before financing	401.0	249.4	133.4	33.7	0.0	تسديد عجز قبل التمويل
Payment of Internal Loan Installments	665.4	509.0	360.8	337.5	386.3	تسديد اقساط القروض الداخلية
Payment of External Loan Installments	29.8	18.4	5.0	4.4	6.4	تسديد اقساط القروض الخارجية
reserves for liabilites payment	0.4	0.2	2.4	0.0	0.0	احتياطيات لتسديد التزامات
Employees Housing loan grants	158.7	0.0	0.1	0.1	32.5	قروض الاسكان الممنوحة للموظفين+تسديد التزامات
Others	0.0	44.9	0.0	0.0	0.0	أخرى
Deficit After Funding	**0.0**	**0.0**	**0.0**	**0.0**	**0.0**	**العجز بعد التمويل**

Memorandum Items	2023	2022	2021	2020	2019	بنود تذكيرية
Primary Balance (JD million)	(279.7)	(156.4)	(47.3)	63.2	106.1	العجز / الوفر الاولي (مليون دينار)
Current Balance (JD million)	(383.7)	(235.9)	(121.3)	(12.0)	49.0	العجز / الوفر الجاري (مليون دينار)
Total Revenues/Total Expenditures	-98.0	-68.6	3.0	78.8	101.6	نسبة اجمالي الايرادات الى اجمالي النفقات
Domestic Revenues/Current Expenditures	-114.3	-75.5	3.3	91.3	133.7	نسبة الايرادات المحلية الى النفقات الجارية
Domestic Revenues/Total Expenditures	-101.0	-68.6	3.0	78.8	101.6	نسبة الايرادات المحلية الى اجمالي الانفاق
	نسبة العجز/الوفر الى الناتج المحلي الاجمالي					
Including Grants	-1.11	-0.72	-0.41	-0.11	0.01	بعد المنح
Excluding Grants	-1.13	-0.72	-0.41	-0.11	0.01	قبل المنح



جدول (54) : اجمالي ايرادات شركة الكهرباء الوطنية
Table(54): Total Revenue of National Electricity Power Company

JD Million — مليون دينار

	2023	2022	2021	2020	2019	
	فعـــلي Actual					
Domestic Revenues	**(204.6)**	**(101.5)**	**4.1**	**125.4**	**194.8**	**ايرادات محلية**
Tax	0.0	0.0	0.0	0.0	0.0	الضرائب
Pension Contribution	0.0	0.0	0.0	0.0	0.0	الاقتطاعات التقاعدية
Grants	6.2	0.0	0.0	0.0	0.0	المنح
Other revenues, of which:	**-204.6**	**-101.5**	**4.1**	**125.4**	**194.8**	**ايرادات أخرى، منها:**
License and Fees	0.0	0.0	0.0	0.0	0.0	رسوم ورخص
Total revenues	**(198.4)**	**(101.5)**	**4.1**	**125.4**	**194.8**	**اجمالي الايرادات**

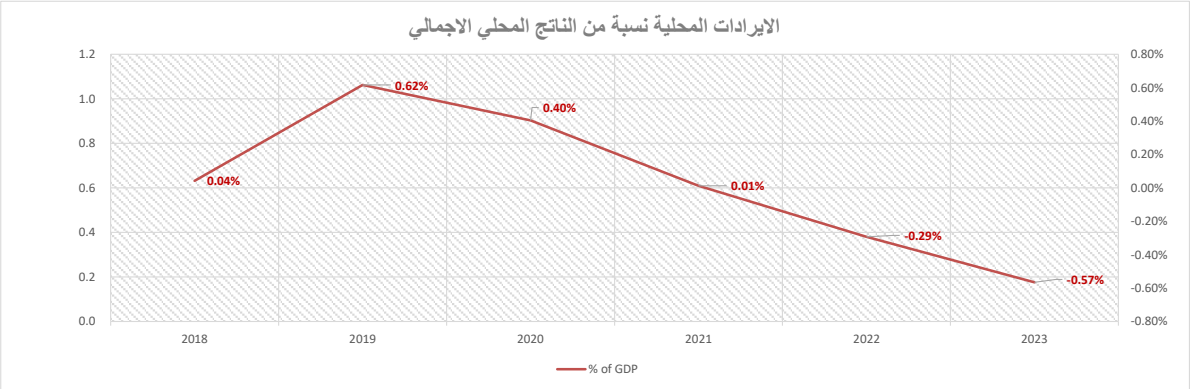

جدول(55): اجمالي النفقات شركة الكهرباء الوطنية
Table(55): Total Expenditures of National Electricity Power Company

JD Million — مليون دينار

	2023	2022	2021	2020	2019	
	فعـــلي Actual					
Current Expenditures	**179.1**	**134.4**	**125.4**	**137.4**	**145.7**	**النفقات الجارية**
Compensation of employees	**24.1**	**23.4**	**22.7**	**22.1**	**22.5**	**تعويضات الموظفين**
Wages, salaries and allowances	21.1	20.5	19.9	19.3	19.8	الرواتب والاجور والعلاوات
Social security	3.0	2.8	2.8	2.8	2.6	الضمان الاجتماعي
Purchases of goods and services	**24.1**	**14.6**	**13.6**	**14.6**	**17.0**	**المشتريات من السلع والخدمات**
Interest payments	**127.5**	**93.0**	**86.1**	**96.9**	**103.1**	**فوائد القروض**
Internal	118.8	83.9	79.6	90	100.0	الفوائد الداخلية
External	8.7	9.2	6.5	6.9	3.1	الفوائد الخارجية
Subsidies	**0.0**	**0.0**	**0.0**	**0**	**0.0**	**الاعانات**
Grants	**0.0**	**0.0**	**0.0**	**0**	**0.0**	**دعم وحدات حكومية عامة**
Pension and Compensation	**0.5**	**0.8**	**0.4**	**1.2**	**0.5**	**التقاعد و التعويضات**
Social Assiatance	**0.0**	**0.0**	**0.0**	**0**	**0.0**	**مساعدات اجتماعية**
Other Expenditures	**2.9**	**2.6**	**2.5**	**2.6**	**2.6**	**نفقات اخرى**
Capital Expenditures	**23.5**	**13.5**	**12.1**	**21.7**	**46.0**	**النفقات الرأسمالية**
Total expenditures	**202.5**	**147.9**	**137.5**	**159.1**	**191.7**	**مجموع النفقات العامة**

Memorandum Items	2023	2022	2021	2020	2019	بنود تذكيرية
	نسبة الى الناتج المحلي الاجمالي (%)					
	In percent of GDP(%)					
Total Expenditures	0.56	0.43	0.42	0.51	0.61	**اجمالي الانفاق**
Current Expenditures	0.49	0.39	0.38	0.44	0.46	النفقات الجارية
Capital Expenditures	0.06	0.04	0.04	0.07	0.15	النفقات الرأسمالية
	نسبة الى اجمالي الانفاق (%)					
	In percent of total expenditure (%)					
Current Expenditures,of which:	88.4	90.9	91.2	86.4	76.0	**النفقات الجارية، منها:**
Compensation of employees	11.9	15.8	16.5	13.9	11.7	تعويضات العاملين
Purchases of goods and Services	11.9	9.9	9.9	9.2	8.9	المشتريات من السلع والخدمات
Interest Payments	62.9	62.9	62.6	60.9	53.8	فوائد القروض
Capital Expenditures	11.6	9.1	8.8	13.6	24.0	**النفقات الرأسمالية**

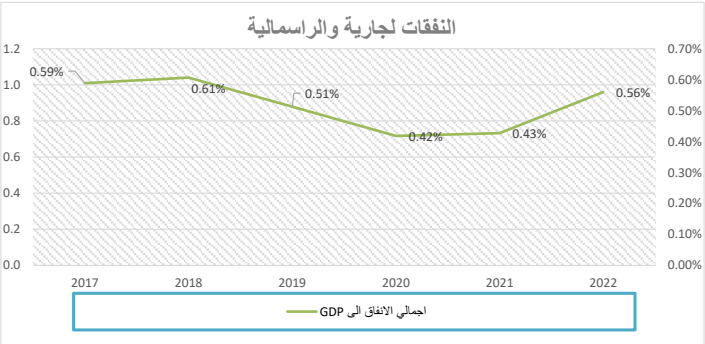

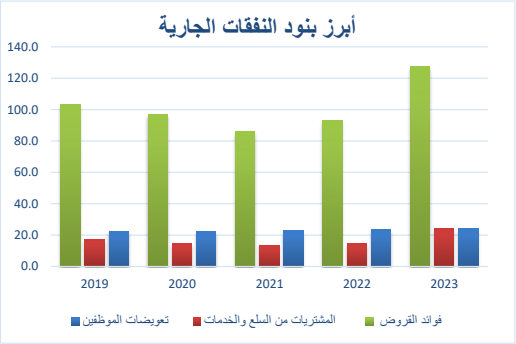

جدول رقم (56): خلاصة موازنة سلطة المياه

Table (56): Summary of the water Authority budget

JD Million — مليون دينار

	2023	2022	2021	2020	2019	
Total Revenues and Grants	**54.2**	**66.2**	**41.7**	**62.1**	**62.3**	**اجمالي الايرادات والمنح الخارجية**
Domestic Revenues	**24.3**	**28.4**	**31.1**	**44.7**	**44.4**	**الايرادات المحلية**
Tax	0.0	0.0	0.0	0.0	0.0	الضرائب
Pension Contribution	0.0	0.0	0.0	0.0	0.0	اقتطاعات تقاعدية
Foreign grants	29.9	37.8	10.6	17.4	17.9	المنح الخارجية
Other Revenues	**24.3**	**28.4**	**31.1**	**44.7**	**44.4**	**الايرادات الاخرى**
Total Expenditures	**300.2**	**248.8**	**261.5**	**251.1**	**329.1**	**اجمالي الانفاق**
Current Expenditures	52.3	46.0	83.7	83.1	105.1	النفقات الجارية
Capital Expenditures	248.0	202.7	177.8	168.0	224.0	النفقات الرأسمالية
Deficit/Surplus						**العجز/ الوفر**
Including Grants	**-246.0**	**-182.6**	**-219.8**	**-189.0**	**-266.8**	**بعد المنح**
Excluding Grants	**-275.9**	**-220.4**	**-230.4**	**-206.4**	**-284.7**	**قبل المنح**
Financing Budget						**موازنة التمويل**
Sources	**246.0**	**182.6**	**250.3**	**188.9**	**288.9**	**المصادر**
External loans	40.9	21.5	28.6	19.3	63.0	قروض خارجية
Internal loan financing	0.0	0.0	0.0	0.0	0.0	مسحوبات القروض الداخلية
Use reservesfor liabilites payment	205.1	161.1	221.8	169.6	225.9	استخدام احتياطيات لتسديد التزامات
surplus budget before financing	0.0	0.0	0.0	0.0	0.0	وفر الموازنة قبل التمويل
Uses	**246.0**	**182.6**	**250.3**	**188.9**	**288.9**	**الاستخدامات**
Paying a deficit before financing	246.0	182.6	219.8	188.9	266.8	تسديد عجز قبل التمويل
Payment of Internal Loan Installments	0.0	0.0	0.0	0.0	0.0	تسديد اقساط القروض الداخلية
Payment of External Loan Installments	0.0	0.0	0.0	0.0	0.0	تسديد اقساط القروض الخارجية
Other / Payment of Advances	0.0	0.0	0.0	0.0	0.0	اخرى
Liabilities Payment	0.0	0.0	30.6	0.0	22.1	التزامات
Deficit After Funding	**0.0**	**0.0**	**0.0**	**0.0**	**0.0**	**العجز بعد التمويل**

Memorandum Items	2023	2022	2021	2020	2019	بنود تذكيرية
Primary Balance (JD million)	(261.7)	(199.3)	(194.4)	(171.2)	(227.3)	العجز / الوفر الاولي (مليون دينار)
Current Balance (JD million)	(27.9)	(17.7)	(52.6)	(38.4)	(60.7)	العجز / الوفر الجاري (مليون دينار)
Total Revenues/Total Expenditures	18.1	26.6	15.9	24.7	18.9	نسبة اجمالي الايرادات الى اجمالي النفقات
Domestic Revenues/Current Expenditures	46.6	61.6	37.1	53.8	42.3	نسبة الايرادات المحلية الى النفقات الجارية
Domestic Revenues/Total Expenditures	8.1	11.4	11.9	17.8	13.5	نسبة الايرادات المحلية الى اجمالي الانفاق
Grants to Capital Expenditures	12.1	18.6	6.0	10.4	8.0	نسبة المنح الى النفقات الرأسمالية
	نسبة العجز/الوفر الى الناتج المحلي الاجمالي					
Including Grants	-0.68	-0.53	-0.67	-0.61	-0.84	بعد المنح
Excluding Grants	-0.76	-0.64	-0.70	-0.67	-0.90	قبل المنح

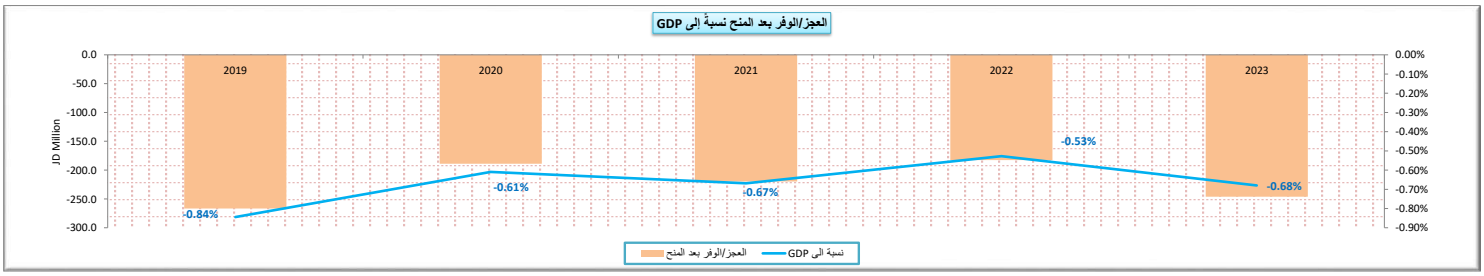

جدول (57) : اجمالي ايرادات سلطة المياه

Table (57):Total Revenues of Water Authority

JD Million — مليون دينار

	2023	2022	2021	2020	2019	
	فعلي Actual					
Domestic Revenues	**24.3**	**28.4**	**31.1**	**44.7**	**44.4**	**ايرادات محلية**
Tax	0.0	0.0	0.0	0.0	0.0	الضرائب
Pension Contribution	0.0	0.0	0.0	0.0	0.0	الاقتطاعات التقاعدية
Grants	29.89	37.80	10.60	17.4	17.9	المنح
Other revenues, of which:	**24.3**	**28.4**	**31.1**	**44.7**	**44.4**	**ايرادات أخرى، منها:**
License and Fees	0.029	0	0	0	1.0	رسوم ورخص
Total revenues	**54.2**	**66.2**	**41.7**	**62.1**	**62.3**	**اجمالي الايرادات**

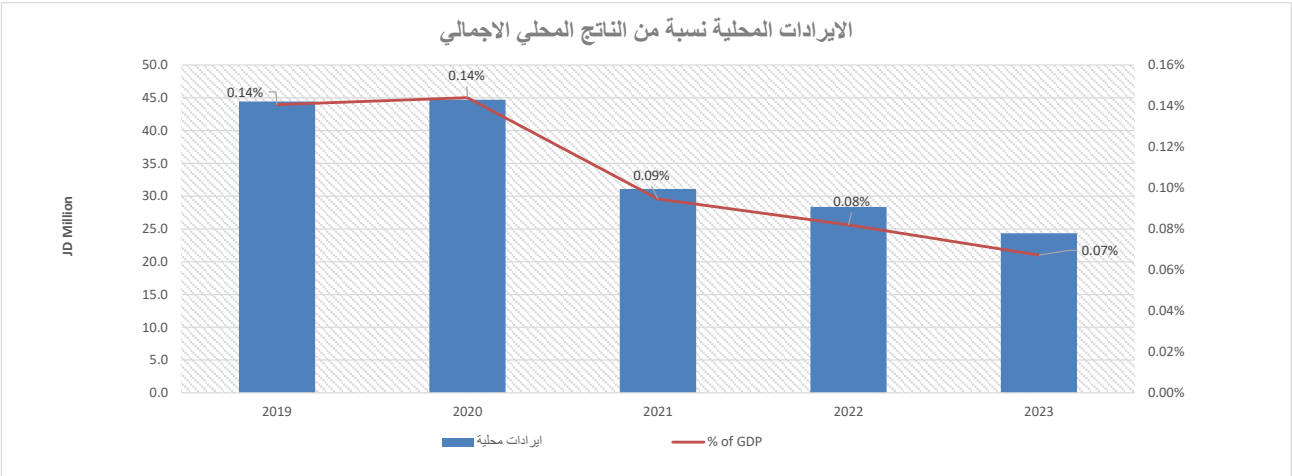

جدول (58) :اجمالي نفقات سلطة المياه

Table (58):Total Expenditures of Water Authority

JD Million — مليون دينار

	2023	2022	2021	2020	2019	
	فعلي Actual					
Current expenditures	**52.3**	**46.0**	**83.7**	**83.1**	**105.1**	**النفقات الجارية**
Compensation of employees	**11.6**	**12.9**	**20.8**	**22.5**	**23.1**	**تعويضات العاملين**
Wages, salaries and allowances	10.2	11.3	18.4	19.8	20.7	الرواتب والاجور والعلاوات
Social security	1.4	1.6	2.3	2.7	2.4	الضمان الاجتماعي
Purchases of goods and services	**25.9**	**11.8**	**26.6**	**24.5**	**24.1**	**المشتريات من السلع والخدمات**
Interest payments	**14.2**	**21.1**	**36.0**	**35.2**	**57.4**	**فوائد القروض**
Internal	14.2	21.1	26.7	35.2	50.0	الفوائد الداخلية
External	0.0	0.0	9.3	0.0	7.4	الفوائد الخارجية
Subsidies	0.0	**0.0**	**0.0**	**0.0**	**0.0**	**الاعانات**
Grants	**0.0**	**0.0**	**0.0**	**0.0**	**0.0**	**دعم وحدات حكومية عامة**
Pension and Compensation	**0.4**	**0.1**	**0.1**	**0.7**	**0.3**	**التقاعد و التعويضات**
Social Assiatance	**0.0**	**0.0**	**0.0**	**0.0**	**0.0**	**مساعدات اجتماعية**
Other Expenditures	**0.1**	**0.1**	**0.2**	**0.2**	**0.2**	**نفقات اخرى**
Capital expenditures	**248.0**	**202.7**	**177.8**	**168.0**	**224.0**	**النفقات الرأسمالية**
Total expenditures	**300.2**	**248.7**	**261.5**	**251.1**	**329.1**	**اجمالي النفقات**
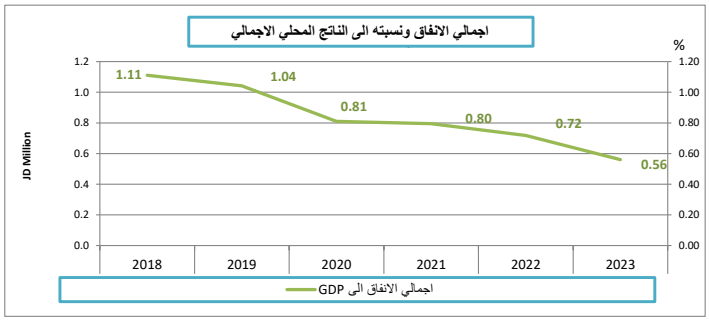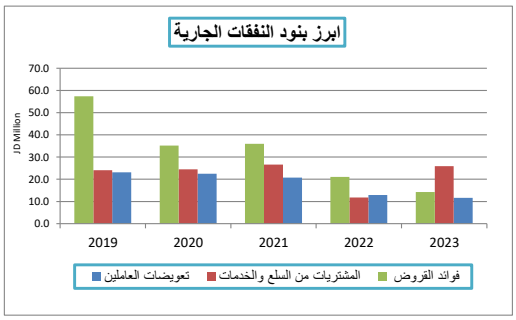
Memorandum Items	2023	2022	2021	2020	2019	بنود تذكيرية
	نسبة الى الناتج المحلي الاجمالي (%)					
	In percent of GDP(%)					
Total Expenditures	0.83	0.72	0.80	0.81	1.04	**اجمالي الانفاق**
Current Expenditures	0.14	0.13	0.25	0.27	0.33	النفقات الجارية
Capital Expenditures	0.69	0.59	0.54	0.54	0.71	النفقات الرأسمالية
	نسبة الى اجمالي الانفاق (%)					
	In percent of total expenditure (%)					
Current Expenditures,of which:	17.4	18.5	32.0	33.1	31.9	**النفقات الجارية، منها:**
Compensation of employees	3.9	5.2	7.9	9.0	7.0	تعويضات العاملين
Purchases of goods and Services	8.6	4.8	10.2	9.8	7.3	المشتريات من السلع والخدمات
Interest Payments	4.7	8.5	13.8	14.0	17.4	فوائد القروض
Capital Expenditures	82.6	81.5	68.0	66.9	68.1	**النفقات الرأسمالية**