



وزارة المالية

موازنة الحكومة المركزية

التقرير النصف سنوي (2024)

[2024]

الفهرس

2.....	مقدمة.....
3.....	1. المنهجية والمفاهيم.....
4.....	2. ملخص تنفيذي (النصف الأول 2024).....
	أولاً: إجمالي الإيرادات والمنح
	ثانياً: إجمالي النفقات
	ثالثاً: العجز/ الوفر المالي
4.....	3. التوقعات الاقتصادية.....
5-8	4. التطورات المالية.....
	4.1 عرض الخلاصات المالية
	4.2 تحليل النفقات
	4.3 تحليل الإيرادات
9-10	5 - التصنيف الاقتصادي والوظيفي للنفقات الجارية والرأسمالية.....
11.....	6. المديونية الخارجية والداخلية.....
12-14	7. برامج ذات أهمية خاصة.....
	ملحق (جدول يوضح الإنفاق على البرامج لكافة الوزارات والدوائر الحكومية).....15-23

كجزء من إستراتيجية وزارة المالية نحو الالتزام بالشفافية المالية والشمول في نشر البيانات المالية وفقا للمعايير الدولية، تصدر وزارة المالية المراجعة النصف السنوية لتقديم عرض شامل لإجراءات تنفيذ الموازنة للسنة أشهر من السنة المالية، إضافة إلى تفحص الأداء من بداية العام لتاريخ هذا البيان.

يهدف هذا التقرير النصف السنوي إلى تعزيز المساءلة والإدارة الحسنة، من أجل رصد وتقييم الموازنة من خلال تقديم المعلومات إلى الهيئات التشريعية والمواطنين والمجتمع الدولي أثناء عملية التنفيذ.

ويتمشى إصدار هذا التقرير مع القيم الأساسية لوزارة المالية بشأن الشفافية والإفصاح، فتبادل وتبسيط المعلومات بأعلى الوسائل المهنية والشفافية وتقديم الخدمات وفقا للمعايير الدولية من جهة أخرى يأتي كجزء من سعي الوزارة إلى التميز في هذا المجال.

يتضمن هذا التقرير النصف سنوي جدولا للمؤشرات الاقتصادية الرئيسية التي تغطي السنوات الأربعة الأخيرة، بالإضافة إلى أحدث البيانات المتاحة لمختلف قطاعات الاقتصاد. كما يتضمن الدليل نشرة عن المنهجية والمفاهيم الإحصائية، بالإضافة إلى ذلك، تم إلحاق جداول ورسوم بيانية ومذكرات توضيحية.

وتنشر وزارة المالية هذه الطبعة من التقرير النصف السنوي بالتعاون مع دائرة الموازنة العامة.

المنهجيات والمفاهيم

يشتمل هذا التقرير على بيانات لستة أشهر وبيانات سنوية عن إحصاءات المالية الحكومية في الموازنة العامة.

أولاً: تغطية القطاعات الحكومية

الحكومة المركزية ضمن الموازنة: وتشمل الوزارات والدوائر الحكومية التي تعمل ضمن أجهزة السلطة المركزية في الدولة، وتظهر بياناتها ضمن قانون الموازنة العامة.

ثانياً: بعض المفاهيم المستخدمة في هذا التقرير

الضرائب: وتمثل جميع أنواع الضرائب المفروضة والمحصلة لصالح الحكومة العامة

الضرائب على السلع والخدمات: جميع الضرائب المفروضة على إنتاج أو استخراج أو بيع أو نقل ملكية أو تأجير أو توريد السلع وتقديم خدمات.

الضرائب الإضافية أخرى: وتشتمل على الضرائب الإضافية على كميات الكهرباء المستهلكة ومعاملات دائرة الأراضي والمساحة ورخص السيارات والسواقين وأخرى.

النفقات الجارية: النفقات الحكومية المتكررة سنوياً والتي تهدف إلى تمكين الجهاز الحكومي من أداء المهام الموكلة إليه

النفقات الرأسمالية: النفقات الحكومية التي تؤدي إلى زيادة التكوين الرأسمالي وتشمل الانفاق على المشاريع البنية التحتية وصيانتها وإدامتها وشراء الأجهزة والآليات والمعدات وغيرها من النفقات ذات الطبيعة الرأسمالية.

العجز/الوفر الجاري للحكومة المركزية: الإيرادات المحلية للحكومة المركزية مطروحة منها النفقات الجارية للحكومة المركزية.

دين الحكومة المركزية: ويمثل الرصيد القائم للديون المحلية والخارجية على الحكومة المركزية (ضمن الموازنة وبموازانات مستقلة).

2. ملخص تنفيذي (النصف الأول 2024)

أولاً: إجمالي الإيرادات والمنح

بلغ إجمالي الإيرادات والمنح ما مقداره 4617.9 مليون دينار خلال النصف الأول من عام 2024 مقابل 4509.7 مليون دينار خلال نفس الفترة من عام 2023، أي بارتفاع مقداره 108.2 مليون دينار أو ما نسبته 2.4%، وبلغت قيمة المنح الخارجية ما مقداره 77.9 مليون دينار خلال النصف الأول من عام 2024 مقابل 23.9 مليون دينار خلال نفس الفترة من عام 2023.

ثانياً: إجمالي النفقات

بلغ إجمالي الإنفاق خلال النصف الأول من عام 2024 حوالي 5353.4 مليون دينار مقابل 5143.9 مليون دينار خلال نفس الفترة من عام 2023 مسجلاً بذلك ارتفاعاً مقداره 209.5 مليون دينار أو ما نسبته 4.1%، وقد جاء هذا الارتفاع في إجمالي الإنفاق محصلة لارتفاع النفقات الجارية بمقدار 281.3 مليون دينار أو ما نسبته 6.1% وانخفاض النفقات الرأسمالية بحوالي 71.8 مليون دينار أو ما نسبته 14.2%.

ثالثاً: العجز/الوفر المالي

أسفرت التطورات السابقة عن تسجيل عجز مالي في الموازنة العامة خلال النصف الأول من عام 2024 بعد المنح حوالي 771.5 مليون دينار مقابل عجز مالي بلغ حوالي 699.2 مليون دينار خلال نفس الفترة من عام 2023، في حين بلغ العجز قبل المنح الخارجية حوالي 849.4 مليون دينار خلال النصف الأول من عام 2024 مقابل عجز مالي بلغ حوالي 723.1 مليون دينار خلال نفس الفترة من عام 2023.

3. التوقعات الاقتصادية

- سجل معدل النمو الاقتصادي ما نسبته 2٪ خلال الربع الأول من عام 2024.
- سجل معدل التضخم ما نسبته 1.7٪ خلال النصف الأول من عام 2024.
- سجل عجز الحساب الجاري "بما في ذلك المنح" ما نسبته 8.8٪ من الناتج المحلي الإجمالي خلال الربع الأول من عام 2024.

جدول رقم (1): المؤشرات الاقتصادية					
البيان	2020	2021	2022	2023	كانون 2 - آذار 2024
الناتج المحلي الإجمالي الحقيقي	-1.1	3.7	2.6	2.7	2.0
الناتج المحلي الإجمالي الاسمي	-1.8	5.9	5.3	4.5	4.2
معدل التضخم (استناداً إلى مؤشر المستهلك)	0.3	1.4	4.2	2.1	**1.7
الحساب الجاري كنسبة من الناتج المحلي الإجمالي	-5.7	-8.0	-7.8	-3.7	-8.8

*المصدر: نشرة مالية الحكومة العامة

** يتضمن بيانات النصف الأول من عام 2024

4. التطورات المالية

4.1 عرض الخلاصات المالية

جدول رقم (2): خلاصة الموازنة العامة للحكومة المركزية/موازنة							
مليون دينار							
البيان	2020	2021	2022	2023	موازنة 2024	كانون 2 حـزيران 2023	كانون 2 حـزيران 2024
إجمالي الإيرادات المحلية والمنح الخارجية	7028.9	8128.2	8914.1	9231.7	10302.5	4509.7	4617.9
الإيرادات المحلية	6238	7324.9	8121.9	8520	9578.8	4485.8	4540
إيرادات ضريبية	4958.6	5626.9	6047.9	6272.2	7249.1	3377.9	3364
اقتطاعات تقاعدية	7.3	7.5	4.9	5.3	5.0	2.4	2.0
الإيرادات الأخرى	1272.1	1690.4	2069.1	2242.4	2324.7	1105.5	1174.1
المنح الخارجية	790.8	803.3	792.2	711.7	723.7	23.9	77.9
اجمالي الانفاق	9211.3	9858.8	10466.6	11004	12371.1	5143.9	5353.4
النفقات الجارية	8388.5	8720.6	8954.3	9626.8	10641.8	4636.7	4918
النفقات الرأسمالية	822.8	1138.2	1512.3	1377.2	1729.3	507.2	435.4
العجز/ الوفرة بعد المنح	-2182.4	-1730.6	-1552.5	-1860.4	-2068.6	-699.2	-771.5
العجز/ الوفرة قبل المنح	-2973.3	-2533.9	-2344.7	-2572.1	-2792.3	-723.1	-849.4

*المصدر: نشرة مالية الحكومة العامة

4.2 تحليل النفقات

تحليل تفصيلي لتحديثات النفقات

انخفضت النفقات الجارية حتى نهاية حزيران 2024 بنسبة 7.6٪ بالمقارنة مع تقديرات الموازنة العامة لنفس الفترة، كما وانخفضت النفقات الرأسمالية الفعلية حتى نهاية النصف الأول لعام 2024 بنسبة 49.6% مقارنة مع تقديرات الموازنة العامة لنفس الفترة.

تحليل مفصل لبرامج الإنفاق

بالدينار كانون 2 - حزيران	جدول رقم (3) يوضح الانفاق على برامج التعليم					البرامج	
	مقدر	فعلي	فعلي	فعلي	فعلي		
2024	2024	2023	2022	2021	2020		
6,649,998	19,000,000	19,000,000	19,000,000	19000000	19000000	مديرية التربية والتعليم والثقافة العسكرية	1110
5,847,991	11,110,000	9,328,600	7,775,000	8217785	8067329	دعم شؤون التعليم والتدريب	2260
-	-	42,126,589	36,109,384	31227779	56700279	الإدارة والخدمات المساندة	4401
6,358,073	38,954,000	27,658,960	24,926,976	23852158	29029227	التعليم المهني	4405
0	0	489,066	382,437	171,824	764,859	النشاطات التربوية والاجتماعية والرياضية	4410
1,460,320	15,796,000	2,892,961	4,275,652	3347426	4894286	التربية الخاصة	4415
2,030,800	10,407,000	10,342,669	5,951,611	6602969	4780842	التعليم لرياض الأطفال	4420
467,770,140	949,716,000	918,508,177	880,622,527	853603010	769808937	التعليم الأساسي	4425
36,801,333	126,342,000	157,278,880	138,377,062	124709288	119232424	التعليم الثانوي	4430
227,119	1,590,000	1,479,473	492,639	364299	462762	محو الأمية وتعليم الكبار	4435
6,536,842	35,994,000	0	0	0	0	تنمية الموارد البشرية(محو الموارد البشرية)	4440
1,494,752	10,610,000	0	0	0	0	تطوير جودة التعليم (محو الجودة)	4445
19,794,084	65,260,000	0	0	0	0	دعم النظام التربوي	4450
1,771,324	4,518,000	3,650,449	3,505,011	3819466	3501189	الإدارة والخدمات المساندة	4501
42,788,167	111,817,000	90,486,163	87,362,373	92592091	101545221	الكليات والجامعات الحكومية	4505
1,257,292	2,403,000	2,181,274	1,869,068	1739309	1526722	الإدارة و الخدمات المساندة	6041
8,741,932	17,561,000	14,051,011	12,926,725	12957528	9693848	التدريب و التأهيل	6042
317,416	681,000	621,448	549,551	490544	494882	الإدارة و الخدمات المساندة	6101
230,948	1,298,000	788,168	650,496	430484	324557	التدريب	6102
667,697	1,436,000	1,249,283	1,097,177	1003469	1006430	الإدارة و الخدمات المساندة	6521
155,922	260,000	254,870	232,000	222000	237994	اعتماد وضمان جودة مؤسسات التعليم العالي وتصنيفها	6522
3,206	75,000	97,396	73,238	86759	18972	المركز الوطني للإختبارات	6523
0	0	0	0	0	0	التشغيل والتدريب (2)	6562
0	0	0	0	0	0	التعليم المهني والتقني(2)	6563
495,933	1,748,000	1,066,112	978,499	907195	731570	الإدارة والخدمات المساندة (2)	6621
347,829	8,950,000	2,883,177	2,823,023	3299996	6732996	دعم أنشطة التعليم والتدريب المهني (2)	6622
0	0	0	0	3312992	3119100	دعم أنشطة التشغيل (2)	6623
611.749.118	1.435.526.000	1.306.434.726	1.299.980.449	1.191.958.371	1.141.674.426	مجموع الفصل	

(1) : تم دمج صندوق دعم البحث العلمي بوزارة التعليم العالي والبحث العلمي وتتولى إدارة الصندوق لجنة برئاسة وزير التعليم العالي ولايتدخل مخصصات الصندوق ضمن موازنة التعليم العالي.

(2) : تم دمج صندوق التشغيل والتدريب والتعليم المهني والتقني ضمن هيئة تنمية وتطوير المهارات المهنية والتقنية باعتبار الأخيرة الخلف القانوني له.

*المصدر دائرة الموازنة العامة

بالدينار	جدول رقم (4) يوضح الاتفاق على برامج الصحة						الفصل / البرامج	
	مقدّر	فعلي	فعلي	فعلي	فعلي	2020		
2024	2024	2023	2022	2021	2020			
138,000,000	289,907,000	263,130,000	236,200,000	215588000	212000000	الإدارة والخدمات المساندة	1201	
3,000,000	65,535,000	46,590,000	32,810,000	35350000	21000000	الرعاية الصحية الثانوية	1210	
25,100,000	85,000,000	49,791,569	51,827,319	83650000	141993200	شبكة الأمان الاجتماعي	2225	
2,833,333	6,000,000	4,600,000	55,086,339	5000000	5000000	دعم شؤون الصحة	2250	
10,101,485	46,182,000	30,685,546	10,671,297	9450514	7448493	الإدارة والخدمات المساندة	4601	
1,961,720	3,262,000	3,051,701	2,637,510	2683565	2282856	تنمية القوى البشرية	4605	
71,370,802	160,002,000	150,473,413	120,906,024	122533231	113555812	الرعاية الصحية الاولية / الخدمات والمراكز الصحية	4610	
163,294,023	370,920,000	341,499,381	293,857,038	291808318	277348280	الرعاية الصحية الثانوية / المستشفيات	4615	
35,957,420	108,950,000	103,370,246	83,906,096	94390874	93046650	الامصال والمطاعيم والأدوية والمستهلكات الطبية	4620	
28,568,642	75,000,000	69,961,346	77,881,845	74994670	95866574	توسيع مظلة التأمين الصحي	4625	
635,000	2,094,000	650,000	930,503	0	0	المركز الوطني لمكافحة الأوبئة والأمراض السارية (1)	4630	
61,385	165,000	120,490	133,902	139335	127988	الإدارة والخدمات المساندة	6221	
41,532	150,000	103,593	118,377	124902	120475	السياسات و التنسيق	6222	
297,810	679,000	563,406	558,117	561799	617080	الإدارة والخدمات المساندة	6321	
60,869	315,000	229,478	214,883	200088	138118	التدريب والتأهيل	6322	
1,356,550	3,028,000	2,751,742	2,459,431	2064205	1958190	الإدارة والخدمات المساندة	6441	
2,443,096	6,514,000	5,864,642	5,183,180	4731959	4214531	الغذاء	6442	
1,755,166	4,725,000	3,974,655	3,353,889	3394735	3128454	الدواء	6443	
752,156	2,457,000	1,318,952	1,364,055	1072986	1010732	الإدارة والخدمات المساندة	6541	
13,876,873	44,157,000	33,063,935	33,623,351	31339460	26202082	الرعاية الصحية الثانوية	6542	
501,467,862	1,275,042,000	1,111,794,095	1,013,723,156	979,078,641	1,007,059,515	مجموع الفصل		

*المصدر دائرة الموازنة العامة

4.3 تحليل الإيرادات

انخفضت الإيرادات والمنح حتى نهاية حزيران 2024 بنسبة 10.4% مقارنة مع ما تم تقديره في الموازنة العامة لنفس الفترة، في حين ارتفعت الإيرادات والمنح حتى نهاية النصف الأول من عام 2024 بنسبة 2.4٪ مقارنة بالفترة نفسها من العام الماضي، وتعزى أسباب الارتفاع الى ما يلي:

- ارتفاع الإيرادات المحلية بحوالي 54.2 مليون دينار أو ما نسبته 1.2% خلال النصف الأول من عام 2024 لتصل إلى 4540 مليون دينار مقابل 4485.8 مليون دينار خلال نفس الفترة من عام 2023، حيث جاء هذا الارتفاع في الإيرادات المحلية محصلة لانخفاض "الإيرادات الضريبية" بمقدار 14 مليون دينار، وارتفاع الإيرادات غيرالضريبية بمقدار 68.2 مليون دينار.
- ارتفاع المنح الخارجية بحوالي 54 مليون دينار.
- جاء الانخفاض في الإيرادات الضريبية بشكل رئيسي محصلة لانخفاض حصيلة الضرائب على الدخل والارباح بما قيمته 43.1 مليون دينار أو ما نسبته 3.5%، وارتفاع حصيلة الضريبة العامة على السلع والخدمات بحوالي 28.7 مليون دينار أو ما نسبته 1.4%، وانخفاض حصيلة الضرائب على المعاملات المالية (ضريبة بيع العقار) بحوالي 1 مليون دينار أو ما نسبته 2.1%، وارتفاع الضرائب على التجارة والمعاملات الدولية بما قيمته 1.6 مليون دينار او ما نسبته 1.3%.
- وجاء الارتفاع في الإيرادات غير الضريبية بشكل رئيسي محصلة لارتفاع حصيلة إيرادات دخل الملكية بحوالي 129.2 مليون دينار، وارتفاع حصيلة إيرادات "بيع السلع والخدمات" بحوالي 14.4 مليون دينار، وانخفاض حصيلة الإيرادات المختلفة بحوالي 75 مليون دينار.

5 – التصنيف الاقتصادي والوظيفي للنفقات الجارية والراسمالية

جدول رقم(5): توزيع النفقات الجارية حسب التصنيف الوظيفي للحكومة المركزية/موازنة							
مليون دينار		2024	2023	2022	2021	2020	
النصف الاول		موازنة	فعلي				
1320.5	1078.9	2595	2187.1	1931.7	1892	1712.9	الخدمات العمومية
628.7	641.5	1351	1329.2	1266.3	1198	1290.4	الدفاع
744.2	735.7	1625.3	1518.7	1446	1431.4	1227	النظام العام شؤون السلامة
86.2	87.5	204.2	270	170.4	202.3	167.5	الشؤون الاقتصادية
1.8	1.7	3.8	3.5	3.2	3.0	2.3	حماية البيئة
11.4	12.5	31.7	28	24.9	25.1	19.9	الاسكان والمرافق المجتمعية
447.4	427.8	1091.2	926.8	826	882.7	784.2	الصحة
74.3	74	169.4	153.5	147.8	141.1	138.8	الترفيه والثقافة والدين
571.8	577.8	1233.7	1164.8	1115.9	1069.9	1047.4	التعليم
1031.8	999.4	2336.7	2044.7	2022	1875	1998.1	الحماية الاجتماعية
4918	4636.7	10641.9	9626.3	8954.3	8720.6	8388.5	المجموع

*المصدر: نشرة مالية الحكومة العامة

جدول رقم(6): توزيع النفقات الراسمالية حسب التصنيف الوظيفي للحكومة المركزية/موازنة							
مليون دينار		2024	2023	2022	2021	2020	
النصف الاول		موازنة	فعلي				
52.4	41	203.3	107	128.8	134.0	50.7	الخدمات العمومية
65.5	85	133.1	161.4	136.4	59.9	26.4	الدفاع
21.1	22.1	94.5	75.2	62.3	71.5	71.6	النظام العام شؤون السلامة
93.8	124.7	555.1	373.2	628.9	415.3	269.2	الشؤون الاقتصادية
2.7	1.3	22.3	4.0	2.9	11.1	3.0	حماية البيئة
100.7	103.9	245.9	294.9	202.2	169.4	167.5	الاسكان والمرافق المجتمعية
29	42.9	183.8	135	135.6	96.3	80.9	الصحة
27.9	28.4	77.5	69.9	56.3	47.8	47.3	الترفيه والثقافة والدين
39.1	53.4	201.9	138.8	111.2	121.9	91.8	التعليم
3.2	4.6	12.1	18.2	47.8	10.9	14.6	الحماية الاجتماعية
435.4	507.2	1729.3	1377.6	1512.3	1138.2	822.8	المجموع

*المصدر: نشرة مالية الحكومة العامة

جدول رقم(7):التصنيف الاقتصادي للنفقات الراسمالية للحكومة المركزية/موازنة						
مليون دينار	2024	2023	2022	2021	2020	
موازنة	فعلي					
	8.7	5.6	5.7	7.2	7.7	تعويضات العاملين
	8.7	5.6	5.7	7.2	7.7	الرواتب والاجور والعلوات
	0.0	0.0	0.0	0.0	0.0	مساهمات الضمان الاجتماعي
	522.5	387.8	647.1	320.0	165.9	استخدام السلع والخدمات
	302.3	259.9	336.2	302.6	165.6	الدعم/المنح
	302.3	259.9	336.2	302.6	165.6	الدعم لوحدات حكومية عامة/راسمالية
	49.6	15.6	9.0	6.9	12.5	نفقات اخرى
	49.6	15.6	9.0	6.9	12.5	نفقات اخرى متنوعة
	555.1	439.9	287.1	342.2	303.1	اصول غير مالية
	603.8	393.2	251.5	292.1	269	اصول ثابتة
	20.5	13.3	9.8	7.2	4	مخزونات
	33.2	33.4	25.8	43.0	30.1	اصول غير منتجة
	291.2	268.4	227.2	159.3	168	مخصصات الجهاز العسكري
	1729.3	1377.2	1512.3	1138.2	822.8	الاجمالي

*المصدر: نشرة مالية الحكومة العامة

بلغ رصيد الدين الحكومي حتى نهاية شهر حزيران من عام 2024 بعد استثناء إحصائياً ما يحمله صندوق استثمار أموال الضمان الاجتماعي (SSIF) ما قيمته 32,989.2 مليون دينار أو ما نسبته 89% من الناتج المحلي الإجمالي المقدر لشهر حزيران من عام 2024 مقابل 32,289.3 مليون دينار في نهاية عام 2023 أو ما نسبته 89.2% من الناتج المحلي الإجمالي لعام 2023 شاملاً مديونية كل من شركة الكهرباء الوطنية وسلطة المياه التي تبلغ نحو 7.8 مليار دينار.

اجمالي الدين الخارجي

بلغ رصيد الدين الخارجي (موازنة ومكفول) بعد استثناء ما يحمله صندوق استثمار أموال الضمان الاجتماعي (SSIF) في نهاية شهر حزيران من عام 2024 حوالي 18,455.6 مليون دينار أو ما نسبته 49.8% من الناتج المحلي الإجمالي المقدر لشهر حزيران من عام 2024 مقابل 18,207.9 مليون دينار في نهاية عام 2023 أو ما نسبته 50.3% من الناتج المحلي الإجمالي لعام 2023.

ومن جانب آخر، بلغت خدمة الدين الخارجي / فوائد (موازنة ومكفول) في نهاية شهر حزيران من عام 2024 حوالي 23.5 مليون دينار في حين بلغت تسديدات الأقساط الخارجية حوالي 221.8 مليون دينار.

اجمالي الدين الداخلي

بلغ رصيد الدين الداخلي (موازنة ومكفول) بعد استثناء ما يحمله صندوق استثمار أموال الضمان الاجتماعي (SSIF) في نهاية شهر حزيران من عام 2024 حوالي 14,533.6 مليون دينار أو ما نسبته 39.2% من الناتج المحلي الإجمالي المقدر لشهر حزيران من عام 2024 مقابل 14,081.4 مليون دينار في نهاية عام 2023 أو ما نسبته 38.9% من الناتج المحلي الإجمالي لعام 2023.

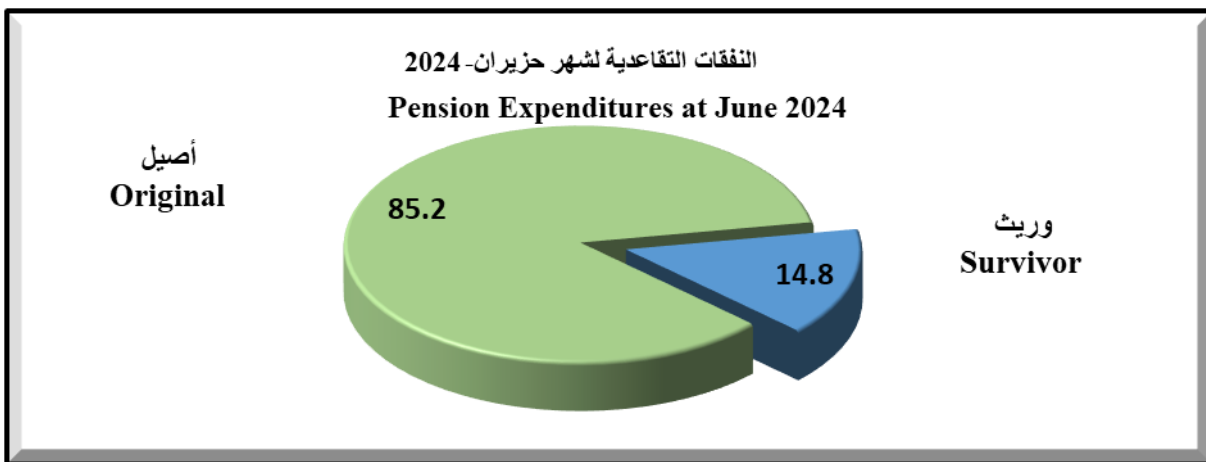
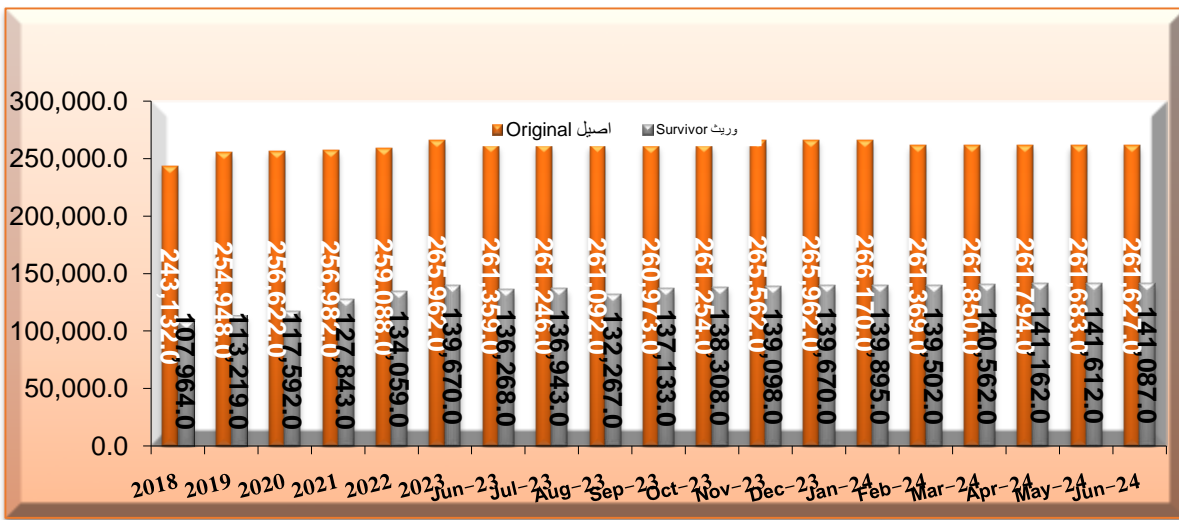
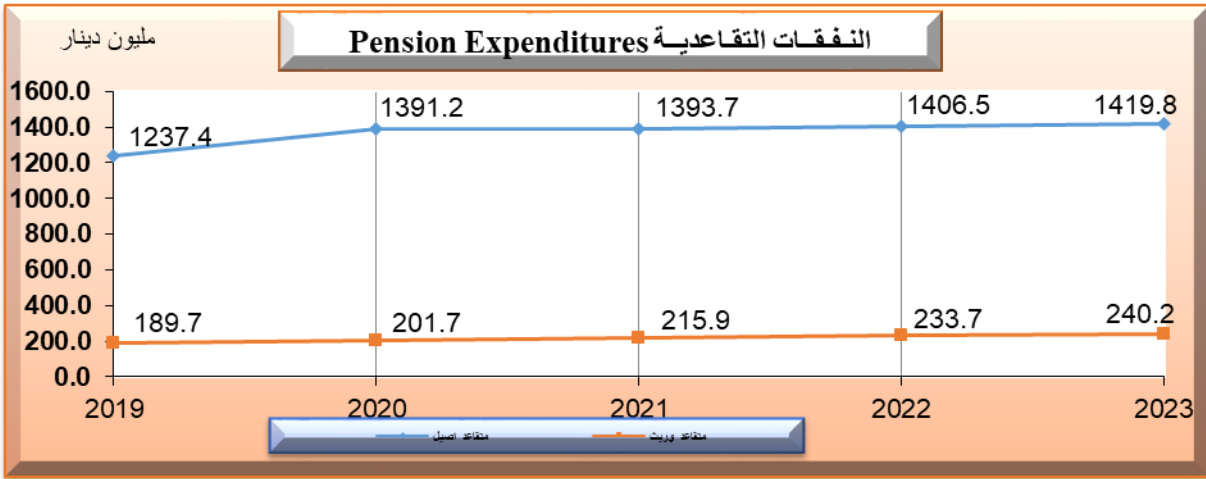
7. برامج ذات أهمية خاصة (صناديق المعاشات التقاعدية، النوع ، الطفل ، التعليم)

جدول رقم(8): اعداد المتقاعدين والنفقات التقاعدية						
فاتورة التقاعد			اعداد المتقاعدين			
Pension Expenditures			Numbers of Pensioners			
المجموع Total	الوريث Survivor	الاصيل Original	المجموع Total	الوريث Survivor	الاصيل Original	
1592.9	201.7	1391.2	374,214	117,592	256,622	2020
1609.7	215.9	1393.7	384,825	127,843	256,982	2021
1640.2	233.7	1406.5	393,147	134,059	259,088	2022
1660.0	240.2	1419.8	405,632	139,670	265,962	2023
						2023
138.4	19.8	118.6	394,426	134,608	259,818	كانون ثاني
139.0	19.6	119.4	395,160	134,367	260,793	شباط
139.0	20.1	118.9	397,108	135,680	261,428	اذار
138.8	20.1	118.7	397,675	136,261	261,414	نيسان
139.0	20.3	118.7	398,097	136,657	261,440	ايار
139.1	20.2	118.9	397,627	136,268	261,359	حزيران
						2024
142.8	20.8	122.0	406,065	139,895	266,170	كانون ثاني
145.6	21.7	123.9	400,871	139,502	261,369	شباط
145.2	21.4	123.8	402,412	140,562	261,850	اذار
141.4	21.6	119.8	402,956	141,162	261,794	نيسان
141.2	21.5	119.7	403,295	141,612	261,683	ايار
140.4	20.8	119.6	402,714	141,087	261,627	حزيران

*تمثل المتقاعدين الخاضعين لانظمة التقاعد المدني والعسكري الحكومي والمؤمن عليهم عسكريا ضمن الضمان الاجتماعي

Memorandum Items	2023	2022	2021	2020	بنود تذكيرية
% Total Pension Expenditures/GDP	4.6	4.7	4.9	5.1	% اجمالي نفقات التقاعد الى الناتج المحلي الاجمالي
% Total Pension Expenditures/Current Expenditures	17.2	18.3	18.5	19.0	% اجمالي نفقات التقاعد الى النفقات الجارية
% Total Pension Expenditures/Total Expenditures	15.1	15.7	16.3	17.3	% اجمالي نفقات التقاعد الى اجمالي الانفاق

*المصدر: نشرة مالية الحكومة العامة



*المصدر: نشرة مالية الحكومة العامة

جدول رقم (9): المخصصات الموجهة للأنثى والطفل حسب وزارة التربية والتعليم بالدينار					
البيان	2022	2023	2024	2025	2026
اناث	537,491,412	565,495,724	606,441,500	615,674,183	625,034,115
طفل	1,091,435,767	1,196,216,000	1,254,079,000	1,284,186,000	1,302,105,000
مخصصات موزعة حسب مؤشر السكان					
اناث	0	0	0	0	0
طفل	0	0	0	0	0
مجموع المخصصات الموجهة للأنثى	537,491,412	565,495,724	606,441,500	615,674,183	625,034,115
مجموع المخصصات الموجهة للطفل	1,091,435,767	1,196,216,000	1,254,079,000	1,284,186,000	1,302,105,000

*المصدر: دائرة الموازنة العامة

جدول رقم (10): المخصصات الموجهة للأنثى والطفل حسب وزارة الصحة بالدينار					
البيان	2022	2023	2024	2025	2026
اناث	174,546,693	201,878,718	211,899,405	215,212,320	218,558,387
طفل	23,464,000	24,500,000	25,100,000	25,400,000	25,700,000
مخصصات موزعة حسب مؤشر السكان					
اناث	121,803,198	156,010,390	172,494,700	178,276,170	186,868,240
طفل	93,296,066	119,497,320	132,123,600	136,551,960	143,133,120
مجموع المخصصات الموجهة للأنثى	296,349,891	357,889,108	384,394,105	393,488,490	405,426,627
مجموع المخصصات الموجهة للطفل	116,760,066	143,997,320	157,223,600	161,951,960	168,833,120

*المصدر: دائرة الموازنة العامة

ملحق (جدول يوضح الانفاق على البرامج لكافة الوزارات والدوائر الحكومية)

الموقف المالي للتصنيف الأول (كاتون 2- حزيران)	مقدر	فعلي	فعلي	فعلي	فعلي	الفصل / البرامج
2024	2024	2023	2022	2021	2020	
						الديوان الملكي الهاشمي
						0101
31,504,020	64,597,000	58,089,387	54,760,063	54,662,755	54,724,197	الإدارة والخدمات المساندة
31,504,020	64,597,000	58,089,387	54,760,063	54,662,755	54,724,197	مجموع الفصل
						مجلس الأمة
						0201
44,366	266,000	244,545	254,778	242,265	188,169	الإدارة والخدمات المشتركة
3,779,996	8,826,000	8,070,095	7,639,877	7,135,036	7,188,692	مجلس الأعيان
7,954,672	18,800,000	17,520,900	16,349,953	15,009,919	12,005,694	مجلس النواب
-	-	315,000	-	-	-	الإدارة والخدمات المساندة / مجلس النواب (10)
11,779,034	27,892,000	26,150,540	24,244,608	22,387,220	19,382,555	مجموع الفصل
						رئاسة الوزراء
						0301
4,028,377	7,591,000	7,093,542	5,099,475	5,065,533	5,095,821	الإدارة والخدمات المساندة
				-	-	مكافحة الفساد
13,362,535	33,346,000	30,346,313	25,571,245	25,356,998	22,721,293	إدارة الإعلام و الإتصال
19,650,199	45,895,000	36,508,410	563,487	637,589	694,603	تطوير الاداء المؤسسي
37,041,111	86,832,000	73,948,265	31,234,207	31,060,120	28,511,717	مجموع الفصل
						رئاسة الوزراء/ديوان التشريع والرأي
						0302
308,455	706,000	648,264	649,420	644,889	529,011	الإدارة والخدمات المساندة
						0401

165,437	544,000	506,630	326,393	310,312	391,100	التشريع	0405
473,892	1,250,000	1,154,894	975,813	955,201	920,111		مجموع الفصل
						دائرة الشراء الموحد (1)	0303
-	-	-	-	-	-	الإدارة والخدمات المساندة	0501
-	-	-	-	-	-	تنظيم شراء الأدوية	0505
-	-	-	-	-	-		مجموع الفصل
						رئاسة الوزراء/وكالة الأنباء الأردنية	0304
531,084	1,151,600	1,007,411	864,259	878,712	836,340	الإدارة والخدمات المساندة	0601
839,242	1,969,400	1,838,759	1,838,502	1,765,206	1,747,935	الشؤون الصحفية	0605
1,370,326	3,121,000	2,846,170	2,702,761	2,643,918	2,584,275		مجموع الفصل
						ديوان المحاسبة	0401
1,193,056	2,815,000	2,451,255	2,369,723	2,315,093	2,040,081	الإدارة والخدمات المساندة	0701
2,492,751	5,983,000	5,293,688	4,835,583	5,750,506	4,733,929	المراقبات الميدانية	0705
-	-	-	-	-	-	المعهد العربي الأردني للرقابة والتدقيق	0710
3,685,807	8,798,000	7,744,943	7,205,306	8,065,599	6,774,010		مجموع الفصل
						وزارة تطوير القطاع العام (2)	**0501
-	-	-	-	-	-	الإدارة والخدمات المساندة	0801
-	-	-	-	-	-	اصلاح القطاع العام	0805
-	-	-	-	-	-		مجموع الفصل
						ديوان الخدمة المدنية (10)	0601
-	-	2,111,309	1,963,935	1,799,148	1,532,778	الإدارة والخدمات المساندة	0901

-	-	2,513,476	2,279,477	2,247,496	2,402,467	ادارة الموارد البشرية في الخدمة المدنية	0905
-	-	4,624,785	4,243,412	4,046,644	3,935,245		مجموع الفصل
هيئة الخدمة والإدارة العامة (10)							
1,032,385	2,257,000	-	-	-	-	الإدارة والخدمات المساندة	0910
1,144,508	3,305,000	-	-	-	-	ادارة الموارد البشرية	0915
2,176,893	5,562,000	-	-	-	-		
وزارة الشؤون السياسية والبرلمانية							0702
716,900	1,534,000	1,395,753	1,365,261	1,318,520	1,282,976	الادارة والخدمات المساندة	1050
128,842	664,000	320,868	1,744,537	959,087	1,587,552	التممية السياسية والشؤون البرلمانية	1051
845,742	2,198,000	1,716,621	3,109,798	2,277,607	2,870,528		مجموع الفصل
وزارة الدفاع							0801
657,085,006	1,435,307,000	1,377,928,000	1,303,100,000	1,209,698,000	1,136,559,000	القوات المسلحة الأردنية	1101
5,749,998	15,947,000	15,947,000	15,947,000	15,447,000	15,447,000	هيئة الاتصالات الخاصة	1105
6,649,998	19,000,000	19,000,000	19,000,000	19,000,000	19,000,000	مديرية التربيه والتعليم والثقافه العسكرية	1110
5,400,000	10,800,000	10,800,000	10,800,000	10,800,000	10,800,000	مركز الملك عبدالله الثاني بن الحسين للتصميم والتطوير	1115
6,000,000	12,000,000	12,000,000	12,000,000	12,000,000	12,000,000	وحدة الامن و الحماية الخاصة	1120
4,999,998	10,000,000	10,000,000	10,000,000	10,000,000	10,000,000	ادامة طائرات السرب الملكي	1125
685,885,000	1,503,054,000	1,445,675,000	1,370,847,000	1,276,945,000	1,203,806,000		مجموع الفصل
الخدمات الطبية الملكية							0802
138,000,000	289,907,000	263,130,000	236,200,000	215,588,000	212,000,000	الإدارة والخدمات المساندة	1201
3,000,000			32,810,000		21,000,000	الرعاية الصحية الثانوية	1210

	65,535,000	46,590,000		35,350,000			
141,000,000	355,442,000	309,720,000	269,010,000	250,938,000	233,000,000		مجموع الفصل
							0901 المركز الجغرافي الملكي الأردني
1,066,623	2,623,000	2,070,165	1,975,874	1,873,654	1,642,254		1301 الادارة والخدمات المساندة
24,112	950,000	615,975	305,669	229,702	162,740		1305 انتاج الخرائط والمخططات
1,090,735	3,573,000	2,686,140	2,281,543	2,103,356	1,804,994		مجموع الفصل
							1001 وزارة الداخلية
9,516,226	20,979,000	19,680,223	19,592,965	19,075,178	16,656,118		1401 الادارة والخدمات المساندة
578,203	4,212,000	2,071,768	2,288,431	2,351,146	2,965,402		1405 المراكز الادارية
10,094,429	25,191,000	21,751,991	21,881,396	21,426,324	19,621,520		مجموع الفصل
							1002 وزارة الداخلية/ دائرة الأحوال المدنية والجوازات
1,669,638	3,369,000	2,901,389	2,753,793	2,320,238	2,510,767		1501 الادارة والخدمات المساندة
6,158,434	14,407,000	13,285,900	11,423,926	11,605,107	10,181,685		1505 إصدار الوثائق
7,828,072	17,776,000	16,187,289	14,177,719	13,925,345	12,692,452		مجموع الفصل
							1003 وزارة الداخلية / الأمن العام (6)
629,008,000	1,565,865,000	1,503,182,000	1,426,027,000	1,375,585,000	-		1601 الامن والعمليات المساندة
-	-	-	-	-	804,236,000		1605 الأمن العام
2,542,000	8,210,000	8,610,000	7,229,000	5,600,000	5,600,000		1610 إدارة ترخيص السواقين والمركبات
631,550,000	1,574,075,000	1,511,792,000	1,433,256,000	1,381,185,000	809,836,000		مجموع الفصل
							1004 وزارة الداخلية / الدفاع المدني (6)
-	-	-	-	-	235,550,000		1701 الإدارة والخدمات المساندة

-	-	-	-	-	14,625,000	الإطفاء والإنقاذ والإسعاف	1705	
-	-	-	-	-	250,175,000		مجموع الفصل	
							وزارة الداخلية / قوات الدرك (6)	1005
-	-	-	-	-	234,995,000	الإدارة والخدمات المساندة	5701	
-	-	-	-	-	20,904,000	الأمن	5705	
-	-	-	-	-	255,899,000		مجموع الفصل	
							وزارة العدل	1101
28,016,587	60,754,000	56,879,697	53,778,787	53,770,385	52,996,522	الإدارة والخدمات المساندة	1801	
-	-	-	-	-	231,013	تطوير عمل الأجهزة القضائية (القضاء النظامي سابقا)	1805	
-	-	-	-	-	75,396	تعزيز وتأهيل قدرات القضاة (المعهد القضائي سابقا)	1810	
2,095,800	10,450,000	8,289,221	10,134,461	6,380,823	4,820,897	تطوير البنية التحتية الإنشائية والتكنولوجية (سابقا تحسين بيئة العدل والتحديث المستمر)	1815	
3,900	665,000	525,722	470,666	713,266	1,335,512	تطوير التشريعات والوصول الى العدالة (سابقا العدالة الجزائية وتطوير التشريعات)	1820	
30,116,287	71,869,000	65,694,640	64,383,914	60,864,474	59,459,340		مجموع الفصل	
							المجلس القضائي	1110
5,166,788	14,562,000	11,716,655	11,082,492	10,830,493	9,916,811	الإدارة والخدمات المساندة	6020	
14,366,342	33,684,000	30,044,455	28,672,892	28,246,653	27,780,354	القضاء النظامي	6021	
101,574	404,000	408,327	226,939	324,095	131,737	المعهد القضائي	6022	
19,634,704	48,650,000	42,169,437	39,982,323	39,401,241	37,828,902		مجموع الفصل	
							دائرة قاضي القضاة	1201
3,077,210	8,109,000	6,181,438	5,847,931	5,626,274	4,565,521	الإدارة والخدمات المساندة	1901	
10,983,997			20,444,370		18,200,824	القضاء الشرعي	1905	

	23,674,000	21,944,944		18,797,520				
233,245	647,000	530,459	435,445	422,482	392,005	معهد القضاء الشرعي	1910	
14,294,452	32,430,000	28,656,841	26,727,746	24,846,276	23,158,350		مجموع الفصل	
							وزارة الخارجية وشؤون المغتربين	1301
3,489,750	7,470,000	7,490,929	6,770,415	6,332,342	6,032,505	الإدارة والخدمات المساندة	2001	
19,896,510	47,061,000	43,858,172	41,727,204	41,943,353	42,169,060	الشؤون الخارجية	2005	
100,080	341,000	242,719	301,566	314,940	271,395	المعهد الدبلوماسي الاردني	2010	
23,486,340	54,872,000	51,591,820	48,799,185	48,590,635	48,472,960		مجموع الفصل	
							وزارة الخارجية وشؤون المغتربين / دائرة الشؤون الفلسطينية	1401
4,544,268	9,567,000	7,872,828	6,825,000	4,919,944	4,218,886	الإدارة والخدمات المساندة	2101	
1,589,864	3,670,000	3,233,928	2,799,293	2,185,671	1,984,311	شؤون المخيمات	2105	
6,134,132	13,237,000	11,106,756	9,624,293	7,105,615	6,203,197		مجموع الفصل	
							وزارة المالية	1501
7,800,224	23,870,000	21,631,776	21,166,153	27,134,605	21,598,633	الإدارة والخدمات المساندة	2201	
31,966,846	160,115,000	115,441,475	137,616,480	155,449,226	65,858,643	النفقات العامة	2205	
1,075,804,964	1,980,000,000	1,702,848,682	1,427,671,170	1,403,413,427	1,243,360,605	فوائد الدين العام	2210	
1,706,531	3,000,000	2,973,403	2,871,757	2,342,281	2,606,663	المساهمات	2215	
18,905,071	100,000,000	37,577,390	39,914,137	44,703,911	49,879,132	النفقات الطارئة	2220	
47,700,000	373,500,000	212,646,569	149,221,721	138,650,000	255,114,860	شبكة الأمان الاجتماعي	2225	
845,890,793	1,719,000,000	1,660,017,761	1,638,799,554	1,608,599,000	1,574,446,477	التقاعد والتعويضات	2230	

8,541,174	17,761,000	16,267,000	13,745,994	13,999,148	12,342,244	الشؤون العامة	2235
2,772,495	10,343,000	11,716,023	8,600,000	21,780,000	11,650,000	دعم شؤون خدمات الاسكان وترقية المجتمع	2245
2,833,333	6,000,000	4,600,000	55,086,339	5,000,000	5,000,000	دعم شؤون الصحة	2250
16,978,269	34,210,000	31,621,875	28,691,877	22,685,000	25,366,825	دعم الشؤون الثقافية والدينية والاعلامية	2255
5,847,991	11,110,000	9,328,600	7,775,000	8,217,785	8,067,329	دعم شؤون التعليم والتدريب	2260
3,355,215	89,310,000	66,202,950	422,270,714	223,693,330	28,426,815	دعم الشؤون الاقتصادية	2265
-	-	-	-	-	-	دعم شؤون حماية المجتمع	2270
30,575	2,000,000	947,849	1,779,003	954,519	939,198	تطوير الاداره المالية	2275
-	2,500,000	1,000,000	200,000	2,000,000	1,250,000	تنمية المحافظات	2280
2,070,133,481	4,532,719,000	3,894,821,353	3,955,409,899	3,678,622,232	3,305,907,424	مجموع الفصل	
وزارة المالية/ دائرة الموازنة العامة							1502
924,096	2,121,000	1,723,082	1,752,515	977,490	1,039,547	الادارة والخدمات المساندة	2301
642,638	1,761,000	1,369,851	1,439,357	1,086,457	964,850	تطوير منهجية الموازنة	2305
1,566,734	3,882,000	3,092,933	3,191,872	2,063,947	2,004,397	مجموع الفصل	
وزارة المالية/ الجمارك الاردنية							1503
28,184,311	66,155,000	57,732,120	54,906,038	49,502,379	55,328,344	الإدارة والخدمات المساندة	2401
25,878,539	41,020,000	42,600,201	37,844,466	37,613,055	35,096,858	كفاءة التحصيل وخدمة المجتمع	2405
2,411,949	8,980,000	6,137,219	6,386,591	5,810,659	4,421,337	مكافحة التهريب	2410
56,474,799	116,155,000	106,469,540	99,137,095	92,926,093	94,846,539	مجموع الفصل	
وزارة المالية/دائرة الأراضي والمساحة							1504

5,544,475	11,104,000	10,357,912	9,370,825	9,372,923	9,868,976	الإدارة والخدمات المساندة	2501
2,738,410	7,730,000	7,184,015	7,435,710	7,551,199	5,677,399	التسجيل	2505
993,101	2,222,000	2,157,799	1,961,956	2,213,708	2,955,752	الخدمات المساحية واملاك الدولة	2510
9,275,986	21,056,000	19,699,726	18,768,491	19,137,830	18,502,127	مجموع الفصل	
						وزارة المالية/ دائرة اللوازم العامة (1)	1505
-	-	-	-	-	-	الإدارة والخدمات المساندة	2601
-	-	-	-	-	-	إدارة وتنظيم الشراء والمخزون	2605
						مجموع الفصل	
						وزارة المالية / دائرة ضريبة الدخل والمبيعات	1506
7,391,003	24,589,000	16,599,179	15,829,018	16,370,813	10,762,414	الإدارة والخدمات المساندة	2701
13,320,771	33,889,000	18,214,360	33,504,947	27,892,048	26,183,725	تقدير وتدقيق الضريبة على كبار ومتوسطي دافعي الضرائب	2705
14,547,331	33,084,000	23,887,742	29,365,303	27,947,994	19,770,086	تقدير وتدقيق الضريبة على الأفراد والموظفين والمستخدمين	2710
35,259,105	91,562,000	58,701,281		72,210,855	56,716,225	مجموع الفصل	
						وزارة المالية / دائرة المشتريات الحكومية (1)	1507
941,434	1,945,000	1,505,596	1,429,582	940,025	842,246	الإدارة والخدمات المساندة	6641
319,108	1,558,000	1,050,983	1,060,495	1,463,661	2,011,886	تنظيم الشراء الحكومي والمخزون	6642
1,260,542	3,503,000	2,556,579	2,490,077	2,403,686	2,854,132	مجموع الفصل	
						وزارة الصناعة والتجارة والتموين	1601
2,689,683	7,132,000	6,313,010	6,575,406	5,325,586	5,951,420	الإدارة والخدمات المساندة	2801
7,747,738	49,262,000	32,922,471	1,253,197	1,606,050	1,305,462	التنظيم والترويج للتطوير الصناعي والتجاري	2805
455,998			1,087,213		1,170,622	التجارة و المخزون الاستراتيجي	2810

	1,323,000	1,213,607		1,093,398			
701,033	1,599,000	1,412,047	1,549,559	1,720,259	1,777,293	تنافسية القطاع الصناعي والتجاري	2815
207,240	572,000	515,973	464,571	604,185	640,795	متابعة ومراقبة الاسواق	2820
11,801,692	59,888,000	42,377,108	10,929,946	10,349,478	10,845,592	مجموع الفصل	
						وزارة الصناعة والتجارة والتموين/دائرة مراقبة الشركات	1602
771,019	1,971,000	1,561,982	1,211,502	1,135,612	1,004,229	الإدارة والخدمات المساندة	2901
445,404	2,347,000	1,171,442	958,480	870,342	913,850	التسجيل والرقابة	2905
1,216,423	4,318,000	2,733,424	2,169,982	2,005,954	1,918,079	مجموع الفصل	
						هيئة الاستثمار (9)	1603
-	-	-	-	-	3,441,330	الادارة والخدمات المساندة	6581
-	-	-	-	-	15,000	الاستثمار	6582
-	-	-	-	-	288,553	ترويج الصادرات	6583
-	-	-	-	-	3,744,883	مجموع الفصل	
						وزارة الاستثمار/ هيئة الاستثمار (9)	1606
1,596,667	4,049,000	4,322,458	3,426,999	3,396,799	-	الادارة والخدمات المساندة	6681
265,837	6,010,000	415,648	-	-	-	الاستثمار	6682
-	-	-	779,108	1,180,712	-	ترويج الصادرات	6683
1,862,504	10,059,000	4,738,106	4,206,107	4,577,511	-	مجموع الفصل	
						مؤسسة المواصفات والمقاييس	1604
1,370,098	2,925,000	2,543,855	2,403,748	1,717,843	1,717,593	الادارة و الخدمات المساندة	6381
703,974	1,606,000	1,383,320	1,380,534	1,547,192	1,530,609	المواعة مع الممارسات و الاتفاقيات الدولية	6382

1,542,450	3,456,000	3,157,654	2,856,942	3,163,160	2,749,433	الرقابة على الاسواق	6383
3,616,522	7,987,000	7,084,829	6,641,224	6,428,195	5,997,635	مجموع الفصل	
المؤسسة الاردنية لتطوير المشاريع الاقتصادية							1605
442,299	1,380,000	1,034,604	957,710	898,231	839,958	الادارة و الخدمات المساندة	6481
1,159,010	3,881,000	2,346,717	1,935,140	1,679,279	1,545,543	تعزيز تنافسية المشاريع والابداع (دعم وتطوير الشركات سابقا)	6483
1,601,309	5,261,000	3,381,321	2,892,850	2,577,510	2,385,501	مجموع الفصل	
وزارة التخطيط والتعاون الدولي/ المجلس القومي للتخطيط							1701
-	-	-	-	-	-	الرعاية الصحية الثانوية	1210
1,870,602	7,543,000	5,566,376	4,958,011	4,768,748	3,244,655	الإدارة والخدمات المساندة	3001
-	-	-	-	-	-	حزمة الامان الاجتماعي	3025
1,621,300	7,650,000	6,622,338	5,332,262	5,923,830	6,375,317	التنمية المحلية	3040
-	-	-	-	-	-	البرنامج الاحصائي	3105
-	-	-	-	-	-	إنشاء الطرق	3710
-	-	-	-	-	-	التعليم الأساسي	4425
3,491,902	15,193,000	12,188,714	10,290,273	10,692,578	9,619,972	مجموع الفصل	
وزارة التخطيط والتعاون الدولي/ دائرة الاحصاءات العامة							1702
3,045,435	7,049,000	6,296,040	6,347,231	6,317,066	5,033,568	الإدارة والخدمات المساندة	3101
406,210	9,160,000	1,108,619	1,619,636	1,034,823	1,739,912	البرنامج الاحصائي	3105
3,451,645	16,209,000	7,404,659	7,966,867	7,351,889	6,773,480	مجموع الفصل	
وزارة السياحة والآثار							1801
2,257,264			4,130,567		15,623,711	الإدارة والخدمات المساندة	3201

	5,556,000	4,682,025		15,195,971			
2,667,952	5,975,000	5,504,865	4,829,104	3,201,617	3,398,793	تشجيع السياحة الوطنية (تطوير القطاع السياحي سابقاً)	3205
16,618,805	76,358,000	61,577,995	59,670,410	11,498,256	11,568,751	تطوير بيئة ممكنة لقطاع السياحة (تطوير المواقع والخدمات السياحية سابقاً)	3210
21,544,021	87,889,000	71,764,885	68,630,081	29,895,844	30,591,255		مجموع الفصل
						وزارة السياحة والآثار / دائرة الآثار العامة	1802
2,816,973	6,950,000	6,229,153	5,810,060	5,835,200	5,590,148	الإدارة والخدمات المساندة	3301
2,130,520	10,915,000	9,398,222	5,721,592	4,059,020	2,524,332	المحافظة على الإرث الحضاري والمواقع الأثرية	3305
4,947,493	17,865,000	15,627,375	11,531,652	9,894,220	8,114,480		مجموع الفصل
						متحف الأردن	1803
114,982	296,000	235,249	203,922	153,529	166,465	الإدارة و الخدمات المساندة	6261
323,889	791,000	694,255	675,633	659,781	625,626	المتحف	6262
438,871	1,087,000	929,504	879,555	813,310	792,091		مجموع الفصل
						وزارة الإدارة المحلية	1901
2,329,025	5,268,000	4,803,564	4,517,430	4,010,119	4,104,548	الإدارة والخدمات المساندة	3401
679,555	2,207,000	1,645,543	1,504,884	1,484,217	1,392,669	التخطيط والتنظيم	3405
2,135,285	18,656,000	9,077,457	6,219,979	6,028,209	3,336,449	الأشغال والخدمات الهندسية	3410
83,670,094	183,500,000	165,136,800	142,700,000	126,000,000	105,700,000	التنمية المحلية	3415
88,813,959	209,631,000	180,663,364	154,942,293	137,522,545	114,533,666		مجموع الفصل
						وزارة الطاقة والثروة المعدنية	2001
3,240,372	7,769,000	7,561,811	5,880,291	5,969,732	8,874,148	الإدارة والخدمات المساندة	3501
596,200	24,540,000	19,737,270	11,917,587	13,550,761	21,936,691	تطوير قطاع الطاقة	3505

3,836,572	32,309,000	27,299,081	17,797,878	19,520,493	30,810,839	مجموع الفصل
						هيئة الطاقة الذرية الاردنية
2,555,464	6,521,000	6,556,407	3,876,940	3,721,314	3,788,806	6181 الادارة و الخدمات المساندة
-	-	-	-	-	-	6182 العلوم النووية و تطبيقاتها
-	-	-	-	-	-	6183 الوقود النووي
1,287,745	6,449,000	3,740,949	2,885,133	2,239,113	1,986,399	6184 البحوث النووية/المفاعلات النووية سابقا
-	-	-	-	-	-	6185 مفاعلات الطاقة/التعاون الدولي سابقا
3,843,209	12,970,000	10,297,356	6,762,073	5,960,427	5,775,205	مجموع الفصل
						هيئة تنظيم قطاع الطاقة والمعادن
2,799,574	6,438,000	5,631,190	2,679,267	2,520,188	2,435,047	6601 الادارة و الخدمات المساندة
-	-	-	659,531	628,706	522,427	6602 التنظيم والاشراف
196	200,000	46,199	911,575	916,618	966,372	6603 الرقابة الاشعاعية والنووية
-	25,000	5,000	711,871	677,357	650,983	6604 المقالع والمناجم
2,799,770	6,663,000	5,682,389	4,962,244	4,742,869	4,574,829	مجموع الفصل
						وزارة الأشغال العامة والإسكان
8,842,951	23,011,000	20,359,631	23,934,443	26,761,170	25,645,540	3701 الإدارة و الخدمات المساندة
1,898,675	11,308,988	6,457,749	7,921,976	7,676,546	3,713,508	3705 صيانة الطرق
13,487,242	79,076,012	70,549,919	64,769,918	74,130,710	116,611,034	3710 إنشاء الطرق
7,379,006	23,052,000	19,038,383	19,758,528	21,028,279	17,732,415	3905 الأبنية
31,607,874	136,448,000	116,405,682	116,384,865	129,596,705	163,702,497	مجموع الفصل

وزارة الأشغال العامة والإسكان / دائرة العطاءات الحكومية						2102
277,635	1,659,000	620,479	548,405	548,012	497,893	3801 الإدارة والخدمات المساندة
451,645	1,166,000	1,053,168	929,808	701,461	628,078	3805 المناقصات والمناقضين
729,280	2,825,000	1,673,647	1,478,213	1,249,473	1,125,971	مجموع الفصل
وزارة الزراعة						2201
25,665,294	62,406,500	51,925,078	27,958,321	28,062,724	28,217,515	4001 الإدارة والخدمات المساندة
404,971	3,232,500	1,750,903	10,630,693	10,409,154	8,698,125	4005 الثروة الحيوانية والبيطرة والمختبرات
681,307	3,621,000	1,919,014	6,302,257	6,279,024	5,335,857	4010 الحراج والمراعي وتطوير المشاتل
142,660	2,599,000	1,586,381	6,642,865	6,912,534	6,132,489	4015 الإنتاج النباتي والوقاية
653,205	8,661,000	4,946,722	5,010,466	3,443,750	2,651,402	4020 تطوير وإستصلاح الأراضي
4,249,656	12,173,000	8,963,403	8,148,510	8,150,957	7,201,453	4025 المركز الوطني للبحوث الزراعية
79,243	828,000	240,568	-	-	-	4030 رفع كفاءة خدمات الإرشاد الزراعي
31,876,336	93,521,000	71,332,069	64,693,112	63,258,143	58,236,841	مجموع الفصل
المؤسسة التعاونية الأردنية						2202
1,107,965	2,668,000	2,247,490	2,223,686	2,076,036	1,925,802	6141 الإدارة و الخدمات المساندة
1,107,965	2,668,000	2,247,490	2,223,686	2,076,036	1,925,802	مجموع الفصل
وزارة المياه والري						2301
1,171,459	2,512,000	2,129,280	1,999,232	1,750,945	1,584,136	4101 الإدارة والخدمات المساندة
2,715,905	14,850,000	3,495,444	60,369	14,863	333,827	4105 مصادر المياه
-	-	-	-	-	-	4110 تطوير وتحسين شبكة الرصد المائي
1,407,386	-	-	4,249,964	-	13,185,513	4115 دعم مشاريع سلطة المياه

	14,925,000	7,644,890		11,299,240			
5,294,750	32,287,000	13,269,614	6,309,565	13,065,048	15,103,476	مجموع الفصل	
						وزارة المياه والري/سلطة وادي الأردن	2302
5,721,164	17,827,000	16,311,151	13,533,420	14,224,289	10,345,352	الإدارة والخدمات المساندة	4201
1,293,768	2,500,000	2,063,845	2,078,104	1,690,977	2,016,370	الاراضي والتنمية الريفية	4205
1,211,691	3,000,000	3,858,171	4,105,699	755,789	3,992,793	الري	4210
114,280	4,857,000	15,476,693	2,196,150	3,365,940	5,730,591	التشغيل والصيانة والميكانيك	4215
917,014	2,883,000	2,004,637	2,369,455	2,012,686	4,605,022	السدود	4220
32,524	150,000	210,108	130,989	108,016	107,354	الأغوار الجنوبية	4225
1,709,665	6,489,000	6,373,956	4,166,184	6,251,895	4,697,080	التنمية المتكاملة لتطوير منطقة وادي عربة	4230
11,000,106	37,706,000	46,298,561	28,580,001	28,409,592	31,494,562	مجموع الفصل	
						وزارة البيئة	2401
1,796,789	4,110,000	3,675,299	3,295,725	3,227,186	2,695,970	الإدارة والخدمات المساندة	4301
410	20,000	13,552	9,406	10,394	3,134	التثقيف والتوعية البيئية	4305
89,706	1,185,000	393,043	403,855	245,191	370,520	ادارة المواد الكيماوية والنفايات	4310
-	578,000	547,083	455,284	763,980	483,320	المحافظة على التنوع الحيوي ومكافحة التصحر وتاهيل المواقع	4315
625,678	1,983,000	1,010,322	494,217	716,936	708,418	مراقبة عناصر البيئة وحمايتها	4320
-	-	1,025,655	920,535	906,275	872,575	تفعيل التشريعات البيئية	4325
1,869,930	3,350,000	-				دمج مفهوم الترابط بين المياه والطاقة والأمن الغذائي (NEXUS)	
4,382,513	11,226,000	6,664,954	5,579,022	5,869,962	5,133,937	مجموع الفصل	

						وزارة التربية والتعليم	2501
-	-	42,126,589	36,109,384	31,227,779	56,700,279	الإدارة والخدمات المساندة	4401
6,358,073	38,954,000	27,658,960	24,926,976	23,852,158	29,029,227	التعليم المهني	4405
-	-	1,263,673	1,172,555	735,220	1,234,047	النشاطات التربوية والاجتماعية والرياضية	4410
1,460,320	15,796,000	2,892,961	4,275,652	3,347,426	4,894,286	التربية الخاصة	4415
2,030,800	10,407,000	10,342,669	5,951,611	6,602,969	4,780,842	التعليم لرياض الأطفال	4420
467,770,140	949,759,000	918,508,177	880,622,527	853,603,010	769,808,937	التعليم الأساسي	4425
36,801,333	126,299,000	157,278,880	138,377,062	124,709,288	119,232,424	التعليم الثانوي	4430
227,119	1,590,000	1,479,473	492,639	364,299	462,762	محو الأمية وتعليم الكبار	4435
6,536,842	35,994,000	-	-	-	-	تنمية الموارد البشرية (محور الموارد البشرية)	
1,494,752	10,610,000	-	-	-	-	تطوير جودة التعليم (محور الجودة)	
19,794,084	65,260,000	-	-	-	-	دعم النظام التربوي (محور دعم النظام)	
542,473,463	1,254,669,000	1,161,551,382	1,091,928,406	1,044,442,149	986,142,804	مجموع الفصل	
						مجمع اللغة العربية الأردني	2502
317,884	894,000	696,061	647,474	564,288	511,989	الإدارة و الخدمات المساندة	6081
21,294	129,000	110,767	80,615	69,500	105,580	تعميم استخدام اللغة العربية	6082
339,178	1,023,000	806,828	728,089	633,788	617,569	مجموع الفصل	
						وزارة التعليم العالي والبحث العلمي	2601
1,771,324	4,518,000	3,650,449	3,505,011	3,819,466	3,501,189	الإدارة والخدمات المساندة	4501
42,788,167	111,817,000	90,486,163	87,362,373	92,592,091	101,545,221	الكليات والجامعات الحكومية	4505

44,559,491	116,335,000	94,136,612	90,867,384	96,411,557	105,046,410	مجموع الفصل	
						هيئة إعتامد مؤسسات التعليم العالي وضمان جودتها	2602
667,697	1,436,000	1,249,283	1,097,177	1,003,469	1,006,430	الإدارة و الخدمات المساندة	6521
155,922	260,000	254,870	232,000	222,000	237,994	اعتماد وضمان جودة مؤسسات التعليم العالي وتصنيفها	6522
3,206	75,000	97,396	73,238	86,759	18,972	المركز الوطني للإختبارات	6523
826,825	1,771,000	1,601,549	1,402,415	1,312,228	1,263,396	مجموع الفصل	
						وزارة الصحة	2701
10,101,485	46,182,000	30,685,546	10,671,297	9,450,514	7,448,493	الإدارة و الخدمات المساندة	4601
1,961,720	3,262,000	3,051,701	2,637,510	2,683,565	2,282,856	تنمية القوى البشرية	4605
71,370,802	160,002,000	150,473,413	120,906,024	122,533,231	113,555,812	الرعاية الصحية الاولية / الخدمات والمراكز الصحية	4610
163,294,023	370,920,000	341,499,381	293,857,038	291,808,318	277,348,280	الرعاية الصحية الثانوية / المستشفيات	4615
35,957,420	108,950,000	103,370,246	83,906,096	94,390,874	93,046,650	الامصال والمطاعيم والأدوية والمستهلكات الطبية	4620
28,568,642	75,000,000	69,961,346	77,881,845	74,994,670	95,866,574	توسيع مظلة التأمين الصحي	4625
635,000	2,094,000	650,000	930,503	-	-	المركز الوطني لمكافحة الأوبئة والأمراض السارية	4630
311,889,092	766,410,000	699,691,633	590,790,313	595,861,172	589,548,665	مجموع الفصل	
						المجلس الصحي العالي	2702
61,385	165,000	120,490	133,902	139,335	127,988	الإدارة و الخدمات المساندة	6221
41,532	150,000	103,593	118,377	124,902	120,475	السياسات و التنسيق	6222
102,917	315,000	224,083	252,279	264,237	248,463	مجموع الفصل	
						المجلس الطبي الأردني	2703

297,810	679,000	563,406	558,117	561,799	617,080	الإدارة والخدمات المساندة	6321
60,869	315,000	229,478	214,883	200,088	138,118	التدريب والتأهيل	6322
358,679	994,000	792,884	773,000	761,887	755,198	مجموع الفصل	
						المؤسسة العامة للغذاء والدواء	2704
1,356,550	3,028,000	2,751,742	2,459,431	2,064,205	1,958,190	الإدارة و الخدمات المساندة	6441
2,443,096	6,514,000	5,864,642	5,183,180	4,731,959	4,214,531	الغذاء	6442
1,755,166	4,725,000	3,974,655	3,353,889	3,394,735	3,128,454	الدواء	6443
5,554,812	14,267,000	12,591,039	10,996,500	10,190,899	9,301,175	مجموع الفصل	
						مستشفى الأمير حمزة	2705
752,156	2,457,000	1,318,952	1,364,055	1,072,986	1,010,732	الإدارة و الخدمات المساندة	6541
13,876,873	44,157,000	33,063,935	33,623,351	31,339,460	26,202,082	الرعاية الصحية الثانوية	6542
14,629,029	46,614,000	34,382,887	34,987,406	32,412,446	27,212,814	مجموع الفصل	
						وزارة التنمية الاجتماعية	2801
3,099,095	7,596,000	7,037,336	6,630,047	6,860,578	7,529,855	الإدارة و الخدمات المساندة	4701
5,066,091	11,797,000	10,927,205	9,926,492	9,966,047	9,544,163	شؤون الاشخاص المعاقين	4705
2,056,279	4,350,000	4,185,685	4,379,645	3,856,101	3,295,870	الدفاع الاجتماعي	4710
1,969,380	7,459,000	6,986,229	5,492,148	5,082,462	3,324,386	تنمية المجتمع و مكافحة الفقر	4715
2,647,986	5,725,000	5,391,271	4,998,609	4,666,848	4,942,654	الأسرة والطفولة	4720
780,748	1,272,000	1,475,185	957,061	1,248,133	872,072	سجل الجمعيات	4725
15,619,579	38,199,000	36,002,911	32,384,002	31,680,169	29,509,000	مجموع الفصل	

						صندوق المعونة الوطنية	2802
1,134,924	2,184,000	1,977,533	1,622,380	1,606,399	1,591,184	الإدارة و الخدمات المساندة	6121
122,686,164	262,789,000	243,756,864	242,414,322	185,925,729	146,983,423	المعونات المالية	6122
123,821,088	264,973,000	245,734,397	244,036,702		148,574,607	مجموع الفصل	
						المجلس الاعلى لحقوق الاشخاص ذوي الاعاقة	2803
1,134,461	2,470,000	2,192,867	2,059,411	1,973,815	1,672,001	الإدارة و الخدمات المساندة	6301
609,160	2,590,000	1,915,018	1,217,983	1,113,560	508,229	حقوق الاشخاص ذوي الاعاقة	6303
1,743,621	5,060,000	4,107,885	3,277,394	3,087,375	2,180,230	مجموع الفصل	
						وزارة العمل	2901
1,545,090	4,127,000	3,270,389	3,245,735	3,233,054	2,906,270	الإدارة و الخدمات المساندة	4801
1,761,363	3,993,000	4,206,184	4,240,157	4,323,395	4,386,469	تنظيم سوق العمل	4805
2,536,897	21,217,000	19,479,661	804,221	1,273,122	8,226,179	التدريب و التشغيل	4810
30,000	55,000	55,000	55,000	55,000	90,000	بيئة العمل اللانق	4815
5,873,350	29,392,000	27,011,234	8,345,113	8,884,571	15,608,918	مجموع الفصل	
						مؤسسة التدريب المهني	2902
1,257,292	2,403,000	2,181,274	1,869,068	1,739,309	1,526,722	الإدارة و الخدمات المساندة	6041
8,741,932	17,561,000	14,051,011	12,926,725	12,957,528	9,693,848	التدريب و التأهيل	6042
9,999,224	19,964,000	16,232,285	14,795,793	14,696,837	11,220,570	مجموع الفصل	
						صندوق التشغيل و التدريب و التعليم المهني و التقني (3)	2903
-	-	-	-	-	-	الإدارة و الخدمات المساندة	6561
-	-	-	-	-	-	التشغيل و التدريب	6562

				-			
-	-	-	-	-	-	التعليم المهني والتقني	6563
-	-	-	-	-	-	مجموع الفصل	
						هيئة تنمية وتطوير المهارات المهنية والتقنية (3)	2904
495,933	1,748,000	1,066,112	978,499	907,195	731,570	الإدارة والخدمات المساندة	6621
347,829	8,950,000	2,883,177	2,823,023	3,299,996	6,732,996	دعم أنشطة التعليم والتدريب المهني	6622
-	-	-	-	3,312,992	3,119,100	دعم أنشطة التشغيل	6623
843,762	10,698,000	3,949,289	3,801,522	7,520,183	10,583,666	مجموع الفصل	
						وزارة الثقافة	3001
2,266,878	4,930,000	1,979,381	2,058,681	1,971,817	1,489,388	الإدارة والخدمات المساندة	4901
2,079,840	6,056,000	6,470,343	7,215,753	6,122,679	4,742,860	التنمية الثقافية	4905
-	-	1,032,809	910,827	934,333	786,184	المركز الثقافي الملكي	4910
4,346,718	10,986,000	9,482,533	10,185,261	9,028,829	7,018,432	مجموع الفصل	
						وزارة الثقافة/دائرة المكتبة الوطنية	3003
447,454	1,137,000	926,409	932,296	816,654	788,508	الإدارة والخدمات المساندة	5101
67,035	500,000	494,731	581,070	561,874	110,987	الخدمات المكتبية الوطنية	5105
514,489	1,637,000	1,421,140	1,513,366	1,378,528	899,495	مجموع الفصل	
						وزارة الشباب	3050
5,139,488	11,176,000	11,230,296	10,512,455	9,775,904	9,844,409	الإدارة والخدمات المساندة	6001
2,935,103	11,845,000	9,729,045	5,787,285	7,131,760	7,489,515	التنمية الشبابية	6005

3,079,518	11,179,000	6,794,962	4,959,811	6,725,367	4,343,757	التنمية الرياضية	6010
11,154,109	34,200,000	27,754,303	21,259,551	23,633,031	21,677,681	مجموع الفصل	
وزارة النقل							3101
631,551	1,544,000	844,621	857,748	800,720	716,833	الإدارة والخدمات المساندة	5301
28,517,642	48,250,000	32,708,438	23,162,424	21,947,265	21,509,681	تطوير قطاع النقل	5305
856,151	2,627,000	1,985,503	1,670,904	1,708,909	-	الارصاد الجوية	5310
30,005,344	52,421,000	35,538,562	25,691,076	24,456,894	22,226,514	مجموع الفصل	
وزارة النقل/ دائرة الأرصاد الجوية (5)							3103
-	-	-	-	-	590,338	الإدارة والخدمات المساندة	5401
-	-	-	-	-	1,081,961	التنبؤات والرصد الجوي	5405
-	-	-	-	-	1,672,299	مجموع الفصل	
هيئة تنظيم النقل البري							3104
1,443,944	3,654,000	2,962,946	2,399,753	2,435,274	2,431,796	الإدارة و الخدمات المساندة	6161
7,190,727	13,950,000	11,831,044	8,348,872	5,531,561	7,467,962	الاستثمار و التراخيص	6162
8,634,671	17,604,000	14,793,990	10,748,625	7,966,835	9,899,758	مجموع الفصل	
هيئة تنظيم الطيران المدني							3105
1,194,748	3,176,000	2,891,937	3,004,024	2,973,132	2,914,925	الإدارة و الخدمات المساندة	6501
3,435,159	10,089,000	7,787,035	7,215,890	5,770,972	6,159,150	خدمات الملاحة الجوية	6503
4,629,907	13,265,000	10,678,972	10,219,914	8,744,104	9,074,075	مجموع الفصل	
الهيئة البحرية الاردنية							3106
747,546	1,611,000	1,309,212	1,288,228	1,284,713	1,265,751	الإدارة و الخدمات المساندة	6421

10,002	260,000	165,408	86,439	185,375	37,967	النقل البحري	6422
757,548	1,871,000	1,474,620	1,374,667	1,470,088	1,303,718		مجموع الفصل
وزارة الاقتصاد الرقمي والريادة							3201
4,917,699	10,620,000	8,016,282	5,336,259	5,821,127	6,041,613	الإدارة والخدمات المساندة	5501
9,540	30,000	221,795	629,795	278,536	27,798	البريد الاردني	5505
183,018	2,500,000	1,884,170	75,000	495,076	745,736	المبادرات الإلكترونية	5510
1,787,786	6,160,000	11,955,460	13,410,330	19,750,659	11,260,334	شبكة الألياف الضوئية الوطنية	5515
3,661,720	21,880,000	10,740,117	12,374,049	8,638,593	10,543,652	الحكومة الإلكترونية	5520
-	250,000	250,000	159,304	250,000	399,939	السياسات والاستراتيجيات	5525
10,559,763	41,440,000	33,067,824	31,984,737	35,233,991	29,019,072		مجموع الفصل
مركز تكنولوجيا المعلومات الوطني (4)							3202
-	-	-	-	-	-	الإدارة و الخدمات المساندة	6201
-	-	-	-	-	-	ادارة مركز عمليات الحكومة الإلكترونية	6202
-	-	-	-	-	-	الخدمات التقنية	6203
-	-	-	-	-	-	مركز عمليات الحكومة الإلكترونية الموحد	6204
-	-	-	-	-	-	محطات المعرفة	6205
-	-	-	-	-	-		مجموع الفصل
هيئة تنظيم قطاع الاتصالات							3203
1,734,618	4,953,000	5,090,818	4,761,122	4,735,888	4,471,206	الإدارة و الخدمات المساندة	6401
576,097	2,837,000	2,146,621	1,181,053	1,437,875	1,405,663	تنظيم قطاع الاتصالات	6402

401,125	1,820,000	1,167,676	974,018	1,026,003	1,424,638	ادارة الطيف الترددي	6403
76,041	290,000	113,905	111,325	103,200	101,242	تنظيم قطاع البريد	6404
2,787,881	9,900,000	8,519,020	7,027,518	7,302,966	7,402,749	مجموع الفصل	
المركز الوطني للأمن السيبراني (8)							3210
953,719	6,303,000	1,392,713	1,063,935	-	-	الإدارة والخدمات المساندة	6661
-	-	273,861	45,650	-	-	بناء برنامج وطني لبناء القدرات والتوعية والتثقيف في مجال الأمن السيبراني	6662
-	-	3,876,881	899,920	-	-	بناء وتطوير منظومة فعالة ومستدامة للعمليات السيبرانية	6663
-	235,000	494,698	762,339	-	-	بناء وتطوير البنية التحتية للمركز الوطني للأمن السيبراني	6664
-	-	2,421,689	1,221,212	-	-	الإدارة الفعالة للمعلومات الاستخباراتية	6665
-	-	450,157	76,791	-	-	تطبيق السياسات الوطنية للأمن السيبراني في الجهات الحكومية والبنى التحتية الوطنية الحرجة	6666
498,775	3,860,000	-	-	-	-	بناء القدرات الفنية والعملياتية والإدارية للمركز	
-	14,685,000	-	-	-	-	التحري والاستجابة للحوادث والتهديدات السيبرانية	
3,100	5,650,000	-	-	-	-	توفير متطلبات الصمود لمؤسساتنا الوطنية	
-	570,000	-	-	-	-	بناء علاقات تشاركية على المستوى المحلي والإقليمي والعالمي	
1,455,594	31,303,000	8,909,999	4,069,847	-	-	مجموع الفصل	
وزارة الأوقاف والشؤون والمقدسات الإسلامية							3302
7,284,064	18,174,000	17,215,807	15,056,727	14,672,265	13,788,886	الادارة و الخدمات المساندة	6061
22,223,828	55,541,000	49,023,114	49,070,900	45,417,689	48,706,456	الوعظ و الارشاد	6062
29,000	188,000	133,956	175,259	140,052	132,207	الكليات ودور التعليم	6063
1,539,124	2,035,000	2,030,182	2,034,219	1,743,788	729,390	صندوق الدعوة	6064
5,782,765	15,281,000	11,268,853	10,527,797	-	12,104,459	اوقاف القدس	6065

				11,263,172			
53,000	204,000	163,954	124,811	147,417	130,788	صندوق الزكاة	6066
247,702	728,000	638,135	652,286	698,000	678,375	تنمية أموال الاوقاف	6067
63,000	213,000	181,844	192,807	174,958	153,106	دائرة الحج والعمرة	6069
37,222,483	92,364,000	80,655,845	77,834,806	74,257,341	76,423,667	مجموع الفصل	
						دائرة الافتاء العام	3402
636,478	1,885,000	1,221,739	1,168,287	1,060,698	969,431	الادارة و الخدمات المساندة	6241
755,442	1,648,000	1,497,614	1,361,694	1,250,837	1,218,541	الافتاء	6242
1,391,920	3,533,000	2,719,353	2,529,981	2,311,535	2,187,972	مجموع الفصل	
						هيئة الاعلام	3501
562,198	1,438,000	1,139,702	1,132,043	1,078,713	1,026,102	الادارة والخدمات المساندة	6341
562,198	1,438,000	1,139,702	1,132,043	1,078,713	1,026,102	مجموع الفصل	
						وزارة الاتصال الحكومي (7)	3505
420,535	1,901,000	746,000	-	-	-	ادارة الاتصال الحكومي	6701
420,535	1,901,000	746,000	-	-	-	مجموع الفصل	
						هيئة النزاهة ومكافحة الفساد	3601
1,070,270	2,668,000	2,300,469	2,142,866	2,320,697	2,216,615	الادارة والخدمات المساندة	6361
1,069,219	3,963,000	2,706,240	1,917,711	3,122,406	1,687,270	النزاهة ومكافحة الفساد	6362
2,139,489	6,631,000	5,006,709	4,060,577	5,443,103	3,903,885	مجموع الفصل	
						المجلس الإقتصادي والإجتماعي	3701
245,080	613,000	526,148	453,140	418,026	435,100	الادارة والخدمات المساندة	6281
33,038	362,000	116,765	59,968	62,563	58,860	الاستشارات	6282

278,118	975,000	642,913	513,108	480,589	493,960	مجموع الفصل
						3801 معهد الإدارة العامة
317,416	681,000	621,448	549,551	490,544	494,882	6101 الادارة و الخدمات المساندة
230,948	1,298,000	788,168	650,496	430,484	324,557	6102 التدريب
548,364	1,979,000	1,409,616	1,200,047	921,028	819,439	مجموع الفصل
						3901 هيئة الاوراق المالية
514,709	1,473,800	1,022,212	1,133,712	1,092,712	1,110,417	6461 الادارة و الخدمات المساندة
772,153	2,273,200	1,577,708	1,754,291	1,675,831	1,661,571	6462 تنظيم و تطوير سوق رأس المال وحماية المستثمرين
1,286,862	3,747,000	2,599,920	2,888,003	2,768,543	2,771,988	مجموع الفصل
(1): تم دمج كل من دائرة اللوازم العامة ودائرة الشراء الموحد في دائرة المشتريات الحكومية.						
(2): تم إلغاء وزارة تطوير القطاع العام في عام 2018 وإنشاء إدارة تطوير الأداء المؤسسي والسياسات في رئاسة الوزراء.						
(3): تم دمج صندوق التشغيل والتدريب والتعليم المهني والتقني ضمن هيئة تنمية وتطوير المهارات المهنية والتقنية باعتبار الأخيرة الخلف القانوني له.						
(4): تم إلغاء مركز تكنولوجيا المعلومات كفصل مستقل وأصبح يتبع لوزارة الاقتصاد الرقمي والريادة.						
(5): تم إلغاء دائرة الارصاد الجوية في عام 2019.						
(6): تم دمج كل من فصل وزارة الداخلية/ الدفاع المدني وفصل وزارة الداخلية/ قوات الدرك ضمن فصل وزارة الداخلية/ الأمن العام لعام 2021.						
(7): تم انشاء الوزارة في العام 2021.						
(8): تم انشاء المركز في العام 2022.						
(9): تم إلغاء هيئة الاستثمار واستحداث وزارة الاستثمار بدلاً منها.						
(10): تم استبدال ديوان الخدمة المدنية بهيئة الخدمة و الادارة العامة عام 2024						