



**MINISTRY OF FINANCE**

**GENERAL GOVERNMENT FINANCE BULLETIN**

Studies & Economic Policies Directorate

**Vol.26 - No.4**

**May 2024**

- **This Bulletin is issued by the Ministry of Finance**

P.O. Box 85

Amman 11118 Jordan

- **Any material in this Bulletin may be reprinted with due credit given.**
- **Any questions or suggestions which aim to improve quality of the published data can be sent to the Ministry of Finance / Studies & Economic Policies Directorate at the above address or by email at [info@mof.gov.jo](mailto:info@mof.gov.jo)**
- **This Bulletin is issued periodically at the beginning of each month. Each new issue of this Bulletin includes the fiscal data of the month that precedes the date of issue.**
- **Metadata and the Report on Observance of Standards and Codes (ROSC) of Jordan's data dissemination practices are available at:  
<http://www.imf.org/external/country/JOR/index.htm>**
- **This Bulletin is available on Internet at  
<http://www.mof.gov.jo>**

Deposit No. at the National Library of Jordan

1711/2003/D



## MINISTRY OF FINANCE

# GENERAL GOVERNMENT FINANCE BULLETIN

- **General Government Finance Statistics**
- **General Government Debt**
- **Budgetary Central Government Finance Statistics**
- **Central Government Finance -Government Units Statistics**
- **Local Government Finance Statistics**
- **Financial Statements of Social Security Corporation and Social Security Investment Fund**
- **Budgetary Central Government Finance Statistics**
- **Debt Statistics**
- **Consolidated Budget Deficit Statistics**
- **Financial Data for NEPCO AND WAJ**
- **The IPSAS CBFS presentation of the budgetary central government rearranged showing revenue, expenditure and financial transactions**

**Vol. 26 - No. 4**

**May 2024**

MINISTRY OF FINANCE



وزارة المالية

❖ **Vision**

A unique financial management at the regional level is a catalyst for innovation that contributes in enhancing the financial and economic stability and the welfare of citizens in the Kingdom.

❖ **Mission**

To improve the mechanisms of public money management and the level of services provided through the modernization of financial legislation, the application of the best international practices and based on the human resources and knowledge.

❖ **Core Values**

**Loyalty** : Feeling responsible and committed to the Ministry, and Recipient of services.

**Transparency** : Disclosure Commitment for transactions, procedures and data according to the highest level of proficiency.

**Integrity** : Dealing with impartiality and objective to achieve the Ministry objectives.

**Work in a team spirit** : Consolidating team work thinking and behavior

**Excellence and creativity in the work** : Upgrading the quality of services provided to the recipients of the service according to the best international practices.

## **P R E F A C E**

As part of the Ministry of Finance (MOF) strategy towards adhering to fiscal transparency and comprehensiveness in publishing fiscal data in accordance with international standards, MOF has upgraded the Government Finance Bulletin in line with the Government Finance Statistics Manual (GFSM 2014), and after fulfilling the requirements of the IMF Special Data Dissemination Standards (SDDS). Jordan succeeded in subscribing to the SDDS starting from 2010.

The Bulletin aims at fostering competence in fiscal statistics in Jordan and meeting the recommendations of the "Report on Standards and Codes (ROSC)", which provides a review and assessment of Jordan's data dissemination practices against IMF's GDDS and SDDS. Starting January 2008 a new methodology of data dissemination, in accordance with the new chart of accounts, was adopted.

Promoting the principle of transparency and disclosure, and in order to provide comprehensive and reliable information and to provide an opportunity for decision-makers and users of statistical data, the Ministry of Finance decided to provide further data development within the Government Finance Bulletin. At the beginning of 2021, detailed tables were added to the financial data and the government's general debt, according to the Government Finance Statistics Guide. This development aims to provide a reference basis for users of the general government financial statistics for the year 2014 (GFS2014) on an annual and quarterly basis.

The method of presenting this bulletin is based on dividing it into twelve parts: the first part deals with the methodology and statistical concepts, while the

second part deals with general government financial statistics, the third part deals with general government debt statistics, and the fourth part deals with central government financial statistics, and the fifth part monitors the financial statistics of the central government / government units, while it deals with

The sixth part deals with the financial statistics of the local government, the seventh part deals with the financial statistics of the Social Security corporation and the Social Security Investment Fund, and in the eighth part the central government financial statistics/budget, while the ninth part deals with public debt statistics, and the tenth part deals with the statistics of the combined deficit of the central government (budget and government units) , the eleventh part deals with the financial data for each the National Electricity Company and the Water Authority, And the twelfth part is the financial data of the ministries and government departments included in the general budget law in accordance with international accounting standards in the public sector.

The bulletin presents a table of the most important economic indicators for the past four years, in addition to the latest available data from the current year for the various economic sectors in a manner that facilitates the researcher to analyze and track the behavior of these indicators. The bulletin also includes a number of illustrative charts and reminders.

## Methodology and Statistical Concepts

This bulletin includes the monthly data of government finance statistics that are in line with the International Manual of Public Finance Statistics 2014, issued by the International Monetary Fund. The following is an explanation of the most prominent concepts, methodology and terminology included in the bulletin:

### A: Concepts

**General Government:** It is the governmental units that implement general economic policies by providing primarily non-profit services and working to redistribute income and wealth (Government Finance Statistics Guide 2014), which includes:

1. **The central government within the budget law:** It includes ministries and government departments that work within the central authority in the state, in which the data appears within the general budget law.

2. **Governmental units that perform the functions of the central government:** These include the units included in the budget law of government units that perform major non-profit economic functions for the government, namely:

- Constitutional Court
- Independent Election Commission
- health insurance fund

3. **Local government:** represents all municipalities in the Kingdom, including the Greater Amman Municipality and the following local councils: Petra Regional Authority, Aqaba Economic Zone Authority

4. **Social Security Funds:** These include the Social Security Corporation and the Social Security Investment Fund.

### B: Definitions

**Domestic Revenues:** All taxes, fees, royalties, profits, surpluses, aids and any other money received by any department.

**Tax revenue:** It represents all types of revenue collected from taxes for the benefit of the general government, including income tax, sales tax, real estate sales tax, and customs duties.

**Pension contribution:** are the revenues receivable for social security programs in order to monitor the allocations for payable social security benefits. This item excludes contributions receivable under the work-related retirement system and other retirement systems that create a commitment to payable future benefits.

**Other revenues:** All revenues receivable except for taxes, social contributions and grants, and it includes revenues from property income, sales of goods and services, and various other types of revenues.

**Expenditures:** All amounts allocated to meet the obligations under the applicable legislation.

**Current Expenditures:** Annual recurring government expenditures that aim to enable the government apparatus to perform the tasks entrusted to it, including:

**Compensation of employees:** The sum of cash bonuses payable to a government employee for work performed during the particular accounting period.

**Subsidies:** unrequited current payments provided by government units to projects on the basis of the levels of their production activities or on the basis of quantities or values of goods or services that they produce, sell, export or import.

**Grants:** Non-compulsory current or capital transfers from one government unit to another government unit or to international organizations.

**Social benefits:** cash transfers to protect the whole community or certain categories of social risks that may adversely affect families by either reducing their income or placing additional burdens.

**Capital Expenditures:** Government expenditures that lead to an increase in capital formation, and include expenditures on infrastructure projects, their maintenance and maintenance, the purchase of equipment, machinery, and equipment, and other expenditures of a capital nature.



**General government primary deficit/surplus:** General government domestic revenue minus total general government spending (excluding interest payments).

**General Government Current Deficit/surplus:** General Government Domestic Revenues minus General Government Current Expenditures.

**Central government primary deficit/surplus:** central government domestic revenue minus total central government spending (excluding interest payments).

**Current Central Government Primary Deficit/Surplus:** The local government revenue minus the central government's current expenditure.

**General Government Debt:** It represents the outstanding balance of central government debt, local government debt and social security debt.

**Central government debt:** It represents the outstanding balance of internal and external debts (within the budget and independent institutions).

**Net domestic debt:** represents the total domestic debt minus deposits with the banking system.

**Combined deficit:** It represents the summary of the deficit of ministries, institutions and departments within the budget law, and all units and bodies within the budget of independent units.

## INDEX

	<b>Page</b>
1- MAIN ECONOMIC INDICATORS.....	9-10
<b>GENERAL GOVERNMENT FINANCE STATISTICS</b>	
2- SUMMARY OF GENERAL GOVERNMENT BUDGET.....	13
3- TOTAL REVENUES OF GENERAL GOVERNMENT.....	14
4- TOTAL EXPENDITURES OF GENERAL GOVERNMENT .....	15
<b>GENERAL GOVERNMENT DEBT</b>	
5-GENERAL GOVERNMENT DEBT.....	19
<b>CENTRAL GOVERNMENT FINANCE STISTICS</b>	
6- SUMMARY OF CENTRAL GOVERNMENT-BUDGET.....	23
7- REVENUE OF CENTRAL GOVERNMENT-BUDGET.....	24
8- EXPENDITURES OF CENTRAL GOVERNMENT-BUDGET.....	25
9-SUMMARY OF CENTRAL GOVERNMENT- GOVERNMENT UNITS	26
10-REVENUE OF CENTRAL GOVERNMENT- GOVERNMENT UNITS	27
11-EXPENDITURES OF CENTRAL GOVERNMENT- GOVERNMENT UNITS	28
12- SUMMARY OF CENTRAL GOVERNMENT-BUDGET.....	29
13- REVENUE OF CENTRAL GOVERNMENT-BUDGET.....	30
14- EXPENDITURES OF CENTRAL GOVERNMENT-BUDGET.....	31
<b>LOCAL GOVERNMENT STATISTICS</b>	
15-Summary of Local government.....	35
16-Revenue of Local government.....	36
17-Expenditures of Local government.....	37
18- SUMMARY OF MUNICIPALITIES.....	38
19- TOTAL REVENUES OF MUNICIPALITIES .....	39
20- TOTAL EXPENDITURES OFMUNICIPALITIES .....	40
21- SUMMARY OF GREATER AMMAN BUDGET.....	41
22- TOTAL REVENUES OF GREATER AMMAN BUDGET.....	42
23- TOTAL EXPENDITURES GREATER AMMAN BUDGET.....	43
24- Summary of the budget of the Petra Region Authority and the Aqaba Economic Region Authority.....	44
25- Revenue of the Petra Region Authority and the Aqaba Economic Region Authority.....	45
26- Expenditures of the Petra Region Authority and the Aqaba Economic Region Authority.....	46
<b>Financial Statements of Social Security Corporation and Social Security Investment Fund</b>	
27-Summary of Social Security Institution and the Social Security Investment Fund	49
28-Revenue of Social Security Institution and the Social Security Investment Fund	50
29-Expenditures of Social Security Institution and the Social Security Investment Fund	51

## INDEX

	Page
<b>BUDGETARY GOVERNMENT FINANCE STATISTICS</b>	
30- SUMMARY OF CENTRAL GOVERNMENT BUDGET .....	54-55
31- BUDGETARY CENTRAL GOVERNMENT DOMESTIC REVENUES .....	56-57
32- BUDGETARY CENTRAL GOVERNMENT EXPENDITURES .....	58-59
33- DISTRIBUTION OF CURRENT EXPENDITURES OF BUDGETARY CENTRAL GOVERNMENT .....	60
34- DISTRIBUTION OF CAPITAL EXPENDITURES OF BUDGETARY CENTRAL GOVERNMENT .....	60
35- ECONOMIC CLASSIFICATION OF CAPITAL EXPENDITURES OF BUDGETARY CENTRAL GOVERNMENT .....	61
36- NUMBERS OF PENSIONERS AND PENSION EXPENDITURES .....	62
NUMBERS OF PENSIONERS AND PENSION EXPENDITURES (GRAPHIC) .....	63
<b>CENTRAL GOVERNMENT DEBT STATISTIC</b>	
37- DEBT INDICATORS .....	67
38- PERCENTAGE GROWTH OF DEBT COMPARED TO GDP GROWTH .....	68
DEBT OUTSTANDING (GRAPHIC) .....	69
39- GOVERNMENT DOMESTIC DEBT .....	70-71
40- DOMESTIC GUARANTEED DEBT .....	72-73
41- GOVERNMENT DOMESTIC DEBT .....	74-75
42- DOMESTIC DEBT MOVEMENTS .....	76
OUTSTANDING OF DOMESTIC DEBT ACCORDING TO ECONOMIC SECTOR, INTEREST RATE TYPE AND THE GUARANTEED DEBT BY THE BENEFICIARY .....	77
43- OUTSTANDING EXTERNAL DEBT / BUDGET .....	78-79
44- OUTSTANDING EXTERNAL GUARANTEED DEBT .....	80-81
45- OUTSTANDING EXTERNAL DEBT (BUDGET AND GUARANTEED) .....	82-83
46- EXTERNAL DEBT SERVICE / BUDGET .....	84
47- EXTERNAL GUARANTEED DEBT SERVICE .....	85
48- EXTERNAL DEBT SERVICE (BUDGET AND GUARANTEED) .....	86
EXTERNAL DEBT SERVICE (BUDGET AND GUARANTEED) (GRAPHIC) .....	87
49- OUTSTANDING EXTERNAL DEBT (BUDGET AND GUARANTEED) ACCORDING TO CURRENCY .....	88-89
OUTSTANDING OF EXTERNAL DEBT ACCORDING TO ECONOMIC SECTOR, INTEREST TYPE AND THE GUARANTEED DEBT BY BENEFICIARY .....	90
<b>CONSOLIDATE DEFICIT</b>	
<b>CONSOLIDATE DEFICIT SUMMARY</b>	115-116
50- SUMMARY OF GENERAL BUDGET AND GOVERNMENT UNITS	95
51- TOTAL REVENUES OF GENERAL BUDGET AND GENERAL GOVERNMENT UNITS	96
52- TOTAL EXPENDITURES OF GENERAL BUDGET AND GOVERNMENT UNITS	97
53- SUMMARY OF GOVERNMENT UNITS	98
54- REVENUES OF GOVERNMENT UNITS .....	99
55- EXPENDITURES OF GOVERNMENT UNITS .....	100
<b>FINANCIAL DATA FOR THE NATIONAL ELECTRICITY COMPANY AND THE WATER AUTHORITY</b>	
56- SUMMARY OF NATIONAL ELECTRICITY POWER COMPANY BUDGET .....	103
57- TOTAL REVENUES OF NATIONAL ELECTRICITY POWER COMPANY .....	104
58- TOTAL EXPENDITURES OF NATIONAL ELECTRICITY POWER COMPANY .....	105
59- SUMMARY OF THE WATER AUTHORITY BUDGET .....	106
60- TOTAL REVENUES OF WATER AUTHORITY .....	107
61- TOTAL EXPENDITURES OF WATER AUTHORITY .....	108
<b>PUBLIC SECTOR DEPOSITS WITH THE BANKING SYSTEM</b>	
62- PUBLIC SECTOR DEPOSITS WITH THE BANKING SYSTEM	109-110
<b>The IPSAS CBFS presentation of the budgetary central government</b>	
63- The IPSAS CBFS presentation of the budgetary central government rearranged showing revenue, expenditure and financial transactions	113-114
SUMMARY OF FISCAL DEVELOPMENTS DURING THE FIRST FOUR MONTHS OF 2024 .....	117-119
METHODOLOGY AND CONCEPTS .....	

**FISCAL DEVELOPMENTS  
DURING THE FIRST FOUR MONTHS OF 2024**

### **Domestic Revenues for the first four months of 2024 amount to JD 3151 million**

Domestic revenues reached during the first four months of 2024 to JD 3150.7 million, an increase of JD 69.5 million compared to the same period of the last year, to reach its coverage of current expenditures 96.2%. The tax revenues increased compared to the same period of the last year by JD 42.4 million.

As for public expenditures, the total expenditures for the central government / budget amounted to JD 3520.7 million during the first four months of 2024, compared to JD 3312.5 million during the same period of the last year.

As a result, for previous developments, the central government / budget resulted a budget deficit after grants by JD 345.1 million.

## Summary of Fiscal Developments During the first four months of 2024

-----

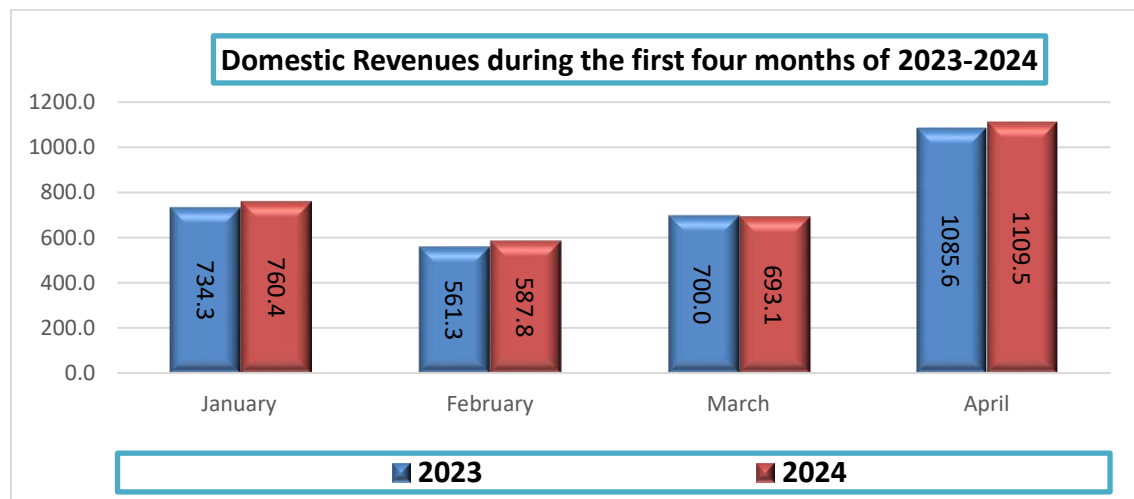
### First: Domestic Revenues and Grants

Domestic revenues during the first four months of 2024 amounted to JD 3150.7 million, compared to JD 3081.2 million during the same period of 2023, i.e. a rise of JD 69.5 million. The increase in domestic revenues was a result to an increase in tax revenues by JD 42.4 million, and an increase in non-tax revenues by JD 27.1 million.

The increase in tax revenues came mainly as an outcome of the increase in the general tax on "income and profits" by JD 4.8 million or 0.5%, and an increase in tax revenue on the general tax on "goods and services" by JD 38.5 million or 3%, and an increase on " financial transactions (real estate sales tax) " by JD 0.7 million or 2.3%, and a decrease on "taxes on international trade and transactions" by JD 1.5 million or 2%.

The increase in non-tax revenues came mainly as an outcome of an increase in "property tax revenues" by JD 88.8 million, and an increase in "sales of goods and services" by JD 11.7 million, and a decrease in "miscellaneous revenues" by JD 73.4 million.

Foreign grants during the first four months of 2024 amounted to JD 60.8 million, compared to JD 15.9 million during the same period of 2023, representing an increase of JD 44.8 million or 281.3% compared to the same period of the last year.



Accordingly, the total revenues and grants for the central government / budget during the first four months of 2024 amounted to JD 3211.5 million compared to JD 3097.1 million during the same period of the last year, with the increase by JD114.3 million or 3.7%.

\*Domestic revenues include refunds and clearing data amounting to JD 36 million for the first four months of 2024.  
Note: deficit on net basis

## **Second: Total Expenditures**

Total expenditures for the central government / budget amounted to JD 3520.7 million during the first four months of 2024 compared to JD 3312.5 million during the same period of the last year, reflecting an increase by JD 208.2 million or 6.3%, this increase in total expenditures was an outcome of an increase in current expenditures by JD 219.6 million or 7.2%, and a decrease in capital expenditures by JD 11.4 million or 4.4%.

## **Third: Overall Deficit/ Surplus**

The previous developments resulted a budget deficit during the first four months of 2024, after grants for the central government / budget amounted to JD 345.1 million compared to a deficit of JD 260.4 million during the same period of the last year, while the deficit before external grants amounted to JD 405.9 million during the first four months of 2024 compared to a deficit of JD 276.3 million during the same period of the last year.

## **Fourth: External and Domestic Debt**

### **Total Debt**

The outstanding government debt excluding the debt holding by Social Security Investment Fund (SSIF) at the end of April 2024 amounted to JD 32,872.8 million or 89.4% of the estimated GDP of April 2024 compared to JD 32,289.3 million or 89.2% of GDP at the end of 2023, This includes National Electric Power Company (NEPCO) and Water Authority of Jordan (WAJ) debt amounting to JD 8.9 billion.

### **External Debt**

Outstanding of external debt (government and government-guaranteed) excluding the debt holding by Social Security Investment Fund (SSIF) at the end of April 2024 amounted to JD 18,492.6 million, or 50.3% of the estimated GDP of April 2024, compared to JD 18,207.9 million at the end of 2023 or 50.3% of the 2023 GDP.

Meanwhile, during April of 2024, the external debt service/ interest (government and government-guaranteed) amounted to JD 91.7 million, while payments of external installments amounted to approximately JD 31.4 million.

### **Domestic Debt**

Outstanding of domestic debt (budgetary and guaranteed) excluding the debt holding by Social Security Investment Fund (SSIF) at the end of April 2024 amounted to JD 14,380.2 million or 39.1% of the estimated GDP of April 2024 compared to JD 14,081.4 million or 38.9% of the GDP at the end of 2023.

\*Domestic revenues include refunds and clearing data amounting to JD 36 million for the first four months of 2024.  
Note: deficit on net basis

## Consolidated Budget Deficit for 2022

In order to achieve higher transparency and disclosure levels in the government financial data, especially that the annual published final accounts for the government reflects the financial data of both the central government and the government Own Budget Units separately, but not holistically, the consolidated financial data for both the central government and the Own Budget Units has been prepared. They show the following:

The consolidated budget deficit for the central government and government Own Budget Units in 2022 reached JD 1856.1 million compared to JD 2106.2 million within the same period of 2021. This deficit represents a summary of the deficit for the Central Government and OBUs for 2021-2022:

- A- Central Government deficit (ministries, Government units within the General Budget Law) which reached about JD 1552.5 million during 2022 in compared to 1730.6 million in 2021.
- B- The government Own Budget Units deficit has reached JD 226.6 million during 2022 compared to JD 267.7 million in 2021.

Noting that in order to statistically calculate the consolidated 2022 deficit for the central government and the OBUs, the overlapping financial transactions have been excluded in both the revenues and the expenditures according to the international public accounting standards in processing financial data.

1. Central Government

2. Government Own Budget units:

Note: The Royal Decree was issued with the approval of the General Budget Law for the fiscal year 2019, as Article (18) of it stipulates that the budgets, be transferred from the Government Units Budgets Law to the General Budget Law, and their budgets are organized according to its provisions

### **Total consolidated revenues and grants:**

The total collected domestic revenues and grants for the central government and government units in 2022 amounted to JD 9894.8 million compared to JD 8927.1 million in 2021, with an increase of JD 967.6 million as follows:

The total domestic revenues and external grants to the central government in 2022 amounted to JD 8914.1 million compared to JD 8128.2 million at the end of 2021, with an increase of JD 150.8 million or 16.2%.



The total domestic revenues and external grants for government own budget units in 2022 reached JD 1083.4 million compared to JD 932.6 million at the end of 2021, with an increase of JD 150.8 million or 16.2%.

**Total Consolidated Expenditures:**

Total consolidated expenditures in 2022 amounted to JD 11750.9 million compared to JD 11033.3 million at the end of 2021.

The total expenditures of the Central Government in 2022 amounted to JD 10466.6 million compared to 9858.8 million in 2021, recording an increase of JD 607.9 million or 6.2%.

The total expenditures of the Government Own Budget units in 2022 amounted to JD 1310 million compared to JD 1200.3 million in 2021, with an increase of JD 109.7 million or 9.1%.

**Note:**

The final account for the Central Government and the government own budget units that is published on MOF website displays details of revenues and expenditures and deficit in these areas.

جدول رقم (1) : اهم المؤشرات الاقتصادية  
TABLE (1) MAIN ECONOMIC INDICATORS

	2024*	*2023	2022	2021	2020	2019	
Public Finance Sector/ Budget	Jan.-Apr.						قطاع المالية العامة /الموازنة العامة للحكومة المركزية(موازنة)
Total revenues and grants(Million JD)	3,211.5	9,231.7	8,914.1	8,128.2	7,028.9	7,754.3	اجمالي الإيرادات والمنح الخارجية ( بالمليون دينار )
In percent of GDP	27.3	25.5	25.7	24.7	22.7	24.5	نسبة من الناتج المحلي الاجمالي (%)
Domestic revenues	3150.8	8,520.0	8,121.9	7,324.9	6,238.0	6,965.9	الإيرادات المحلية
In percent of GDP	26.8	23.6	23.5	22.3	20.1	22.0	نسبة من الناتج المحلي الاجمالي (%)
Foreign grants	60.8	711.7	792.2	803.3	790.8	788.4	المنح الخارجية
In percent of GDP	0.5	2.0	2.3	2.4	2.5	2.5	نسبة من الناتج المحلي الاجمالي (%)
Total expenditures	3,520.7	11,003.9	10,466.6	9,858.8	9,211.3	8,812.7	اجمالي الانفاق ( بالمليون دينار )
In percent of GDP	29.9	30.4	30.2	30.0	29.7	27.9	نسبة من الناتج المحلي الاجمالي (%)
Current expenditures	3274.9	9,626.3	8,954.3	8,720.6	8,388.5	7,897.2	التنفقات الجارية ( بالمليون دينار )
In percent of GDP	27.8	26.6	25.9	26.5	27.0	25.0	نسبة من الناتج المحلي الاجمالي (%)
Capital expenditures	245.8	1,377.6	1,512.3	1,138.2	822.8	915.5	التنفقات الرأسمالية ( بالمليون دينار )
In percent of GDP	2.1	3.8	4.4	3.5	2.7	2.9	نسبة من الناتج المحلي الاجمالي (%)
Overall balance							وفر/ عجز الموازنة العامة للحكومة المركزية (موازنة)
Including Grants ( Million JD )	-345.1	-1860.1	-1552.5	-1730.6	-2182.4	-1058.4	بعد المنح ( مليون دينار)
In percent of GDP	-2.9	-5.1	-4.5	-5.3	-7.0	-3.3	نسبة من الناتج المحلي الاجمالي (%)
Excluding Grants ( Million JD )	-405.9	-2,571.8	-2,344.7	-2,533.9	-2,973.3	-1,846.8	قبل المنح ( مليون دينار)
In percent of GDP	-3.4	-7.1	-6.8	-7.7	-9.6	-5.8	نسبة من الناتج المحلي الاجمالي (%)
	Apr.						
Debt outstanding excluding the debt holding by SSIF	32872.8	32289.3	30667.6	28763.1	26499.3	23958.5	رصيد الدين بعد استثناء ما يحمله SSIF
In percent of GDP	89.4	89.2	88.6	87.5	85.4	75.8	نسبة رصيد الدين الى الناتج المحلي الاجمالي
Outstanding External Public debt excluding ssif	18492.6	18207.9	16,488.9	15,137.5	13,715.2	11,970.4	رصيد الدين الخارجي بعد استثناء ما يحمله SSIF (مليون دينار)
In percent of GDP	50.3	50.3	47.6	46.1	44.2	37.9	نسبته الى الناتج المحلي الاجمالي %
Domestic debt excluding ssif	14380.2	14081.4	14178.7	13625.6	12784.0	11988.1	رصيد الدين الداخلي بعد استثناء ما يحمله SSIF (مليون دينار)
In percent of GDP	39.1	38.9	41.0	41.5	41.2	37.9	نسبته الى الناتج المحلي الاجمالي %
Financial Sector Statistics	Apr.		Percentage changes %			نسبة التغير (%)	
Money supply (M2) Domestic liquidity	0.8	2.4	5.5	6.7	5.8	4.8	عرض النقد (ع) السيولة المحلية
Net foreign assets of the banking system	0.4	11.4	-8.1	-0.7	0.8	2.0	صافي موجودات الجهاز المصرفي الاجنبية
Net domestic assets of the banking system	0.9	0.5	8.8	8.7	7.3	5.7	صافي موجودات الجهاز المصرفي المحلية
Total deposits:	1.2	3.9	6.5	7.4	4.2	4.3	اجمالي الودائع لدى شركات الابداع :
In Jordanian Dinar	1.2	5.0	7.0	8.7	4.2	5.6	بالدينار الاردني
In Foreign Currencies	1.2	0.1	4.8	3.3	4.4	0.2	بالعملات الاجنبية
Credit facilities extended by the licensed banks	2.0	2.6	8.5	4.9	5.7	3.7	رصيد التسهيلات الائتمانية الممنوحة من البنوك المرخصة
Weighted average interest rates on loans and advances	8.51	8.82	8.34	6.83	7.17	8.49	الوسط المرجح لاسعار الفائدة على القروض والسلف
Weighted average interest rates on time deposits	6.10	5.94	4.61	3.45	3.65	4.77	الوسط المرجح لاسعار الفائدة على الودائع الاجلة
Gross foreign reserves including gold and SDRs (US\$ Million)	19062.0	18122.9	17266.9	18,043.2	15,919.7	14,329.3	اجمالي الاحتياطيات الاجنبية (بما فيه الذهب وحقوق المسحب الخاصة) مليون دولار
Coverage of Imports of Goods and Non-Factor Services (In Months)	8.3	7.9	7.1	7.2	8.2	9.3	تغطيتها للمستوردات من السلع والخدمات باستثناء خدمات عوامل الانتاج (بالاشهر)

مصدر البيانات: وزارة المالية، البنك المركزي، الاحصاءات العامة، دائرة الاراضي و المساحة  
\*تتمثل الإيرادات المحلية ببيانات الودائع والمقاصة بقيمة 88 مليون دينار في عام 2023 و36 مليون دينار خلال الشهر  
الاربعه الأولى من عام 2024  
Note: deficit on net basis\*\*

جدول رقم (1) : أهم المؤشرات الاقتصادية (تابع)  
TABLE (1) MAIN ECONOMIC INDICATORS(Cont.)

Real Sector	2024	2023	2022	2021	2020	2019	نسبة التغير (%)	القطاع الحقيقي	
	Q1	Percentage changes %							
Nominal GDP (JD Million)	8650.0	36186.9	34623.1	32870.2	31027.3	31597.1		الناتج المحلي الاجمالي بالاسعار الجارية (مليون دينار) *	
Nominal GDP	4.2	4.5	5.3	5.9	-1.8	2.6		نمو الناتج المحلي الاجمالي بالاسعار الجارية	
Real GDP (JD Million)	7675.7	32520.8	31672.5	30855.6	29767.4	30099.4		الناتج المحلي الاجمالي الحقيقي (مليون دينار)	
Real GDP	2.0	2.7	2.6	3.7	-1.1	1.8		نمو الناتج المحلي الاجمالي بالاسعار الحقيقية	
Per capita GDP at current prices (in JD)	743.8	3,142.3	3,063.5	2,972.8	2,871.3	2,993.9		متوسط نصيب الفرد من الناتج المحلي الاجمالي (بالدينار)	
Population (in Thousand)	11,629	11,516	11,302	11,057	10,806	10,554		عدد السكان (بالآلاف نسمة)	
	<b>Q1</b>								
Unemployment rate	21.4	22.0	22.9	24.1	22.7	19.1		معدل البطالة %	
	<b>Jan.-Apr.</b>								
Cost of living index	1.6	2.1	4.2	1.4	0.3	0.3		الرقم القياسي لتكاليف المعيشة %	
	<b>Jan.-Apr.</b>								
Producer Price Index	-1.3	-4.3	14.0	12.5	-7.5	-1.3		الرقم القياسي العام لاسعار المنتجين الصناعيين	
	<b>Jan.-Apr.</b>								
Industrial Production Quantity Index	1.3	-2.4	2.7	13.0	-12.4	-5.5		الرقم القياسي العام لكميات الانتاج الصناعي	
<b>stock market &amp; investment</b>	<b>Apr.</b>								<b>السوق المالي والاستثمار</b>
Share price index	-5.2	-6.6	18.1	31.3	-13.2	-7.5		الرقم القياسي العام لاسعار الاسهم	
	<b>Jan.-Apr.</b>								
Value of shares traded in ASE	-61.5	-23.5	-3.1	87.2	-33.8	-31.6		حجم التداول في بورصة عمان	
	<b>Jan.-Mar.</b>								
Construction activity/Number of Permits	-16.4	-6.1	-3.5	39.2	-13.0	-32.0		المساحات المرخصة للبناء/عدد الرخص	
	<b>Jan.-Mar.</b>								
Capital of registered companies at the Ministry of Industry and Trade (JD million)					102.3	198.5		رؤوس الاموال المسجلة لدى وزارة الصناعة والتجارة (مليون دينار)	
%					-48.4	32.2		%	
Number of registered companies at the Ministry of Industry and Trade					4134.0	5075		عدد الشركات المسجلة لدى وزارة الصناعة والتجارة	
%					-18.5	-7.2		%	
<b>Quantities Produced By Major Industries:</b>	<b>Jan.-Mar.</b>								<b>كميات الانتاج للصناعات الرئيسية:</b>
Phosphate production	76.9	1.5	11.3	14.2	-5.2	13.8		انتاج الفوسفات	
Potash production	2.8	3.6	4.7	4.4	-1.3	2.1		انتاج البوتاس	
Fertilizers production	32.3	-0.5	-9.7	13.6	24.2	-15.2		انتاج الاسمدة	
Chemical Acids production	20.9	-4.1	1.4	12.3	7.7	-6.1		انتاج الاحماض الكيماوية	
Petroleum products	12.3	0.6	-7.9	-4.9	-18.4	2.8		المنتجات البترولية	
<b>External Sector JD Million</b>	<b>Q1</b>								<b>القطاع الخارجي بالمليون دينار</b>
Current account	-759.8	-1332.0	-2708.7	-2639.5	-1778.5	-548.7		الحساب الجاري	
As percent of GDP	-8.8	-3.7	-7.8	-8.0	-5.7	-1.7		نسبة من الناتج المحلي الاجمالي	
Receipts of worker remittances	550.7	2234.4	2203.1	2170.9	2150.4	2366.8		مقروضات حوالات العاملين	
%	4.2	1.4	1.5	1.0	-9.1	0.9		%	
Receipts of travel	1118.0	5253.5	4123.6	1958.5	1000.3	4108.2		مقروضات السفر	
%	-5.6	27.4	110.5	95.8	-75.7	10.2		%	
Foreign Direct Investments In Jordan	96.4	598.4	888.5	441.5	539.8	518.1		الاستثمار الاجنبي المباشر في الأردن	
%	-41.6	-32.7	101.2	-18.2	4.2	-23.6		%	
<b>Trade statistics</b>	<b>Jan.-Apr.</b>								<b>التجارة الخارجية</b>
Commodity total exports	2,748.0	8,939.0	8,789.9	6,643.8	5,640.1	5,905.3		المصدرات السلعية الكلية (بالمليون دينار )	
%	-4.3	-1.5	32.3	17.8	-4.5	7.3		%	
Domestic exports	2,488.0	8,272.0	8081.8	6038.8	5,044.4	4,995.7		المصدرات الوطنية	
%	-7.2	-1.1	33.8	19.7	1.0	6.9		%	
Re-exports	260.0	667.0	708.1	605	595.7	909.6		المعاد تصديره	
%	36.8	-5.8	17.0	1.6	-34.5	9.9		%	
Commodity imports	5,818.0	18,259.0	19375.7	15295.1	12,235.4	13,611.0		المستوردات السلعية	
%	0.1	-6.0	26.7	25.0	-10.1	-5.6		%	
imports from crude Oil ( million JD )	925.0	2,956.0	3503.3	2380.4	1,283.8	2,308.5		المستوردات من النفط الخام ومشتقاته ( بالمليون دينار )	
%	-6.1	-16.9	47.2	85.4	-44.4	-19.6		%	
Trade balance deficit	-3,070.0	-9,320.0	-10,585.8	-8,651.3	-6,595.3	-7,705.7		وفر/ عجز الميزان التجاري	
%	4.4	-10.0	22.4	31.2	-14.4	-13.6		%	
Trade balance deficit of GDP	-25.1	-25.8	-30.6	-26.3	-21.3	-24.4		عجز الميزان التجاري للناتج المحلي الاجمالي	

مصدر البيانات: وزارة المالية، البنك المركزي، الاحصاءات العامة، دائرة الاراضي والمساحة  
تم تعديل بيانات الناتج المحلي الاجمالي للاعوام (2023-2022) بناء على البيانات الصادرة عن دائرة الاحصاءات العامة

# إحصاءات مالية الحكومة العامة

## GENERAL GOVERNMENT FINANCE STATISTICS

إحصاءات مالية الحكومة المركزية

CENTRAL GOVERNMENT FINANCE STATISTICS

إحصاءات مالية الحكومة المحلية

LOCAL GOVERNMENT FINANCE STATISTICS

البيانات المالية للمؤسسة العامة للضمان الاجتماعي وصندوق استثمار اموال الضمان الاجتماعي

FINANCIAL STATEMENTS OF SOCIAL SECURITY CORPORATION  
AND SOCIAL SECURITY INVESTMENT FUND

جدول رقم (2): خلاصة الحكومة العامة  
Table (2): Summary of general government

مليون دينار

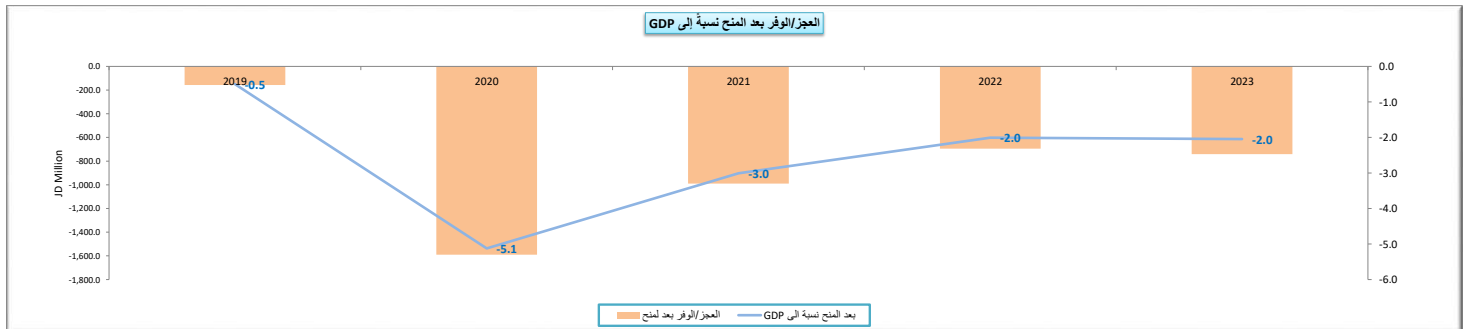
	2024	2023	2024				2023*	2022*	2021*	2020*	2019*	
	كانون 2-نيسان Jan.-Apr.		نيسان Apr.	آذار Mar.	شباط Feb.	كانون 2/ Jan.	أولي Prel.			أولي Prel.	فعلية Actual	
<b>Total Revenues and grants</b>	<b>4,388.1</b>	<b>4,242.2</b>	<b>1,470.6</b>	<b>960.0</b>	<b>903.7</b>	<b>1,053.7</b>	<b>12,435.2</b>	<b>11,848.4</b>	<b>10,789.0</b>	<b>9,605.1</b>	<b>10,344.2</b>	<b>اجمالي الإيرادات والمنح الخارجية</b>
<b>Domestic Revenues</b>	<b>4,323.2</b>	<b>4,222.6</b>	<b>1,458.7</b>	<b>951.6</b>	<b>866.4</b>	<b>1,046.4</b>	<b>11,702.2</b>	<b>11,031.1</b>	<b>9,969.7</b>	<b>8,798.6</b>	<b>9,515.0</b>	<b>الإيرادات المحلية</b>
Tax	2491.4	2441.6	894.8	500.5	461.4	634.7	6,410.2	6,150.0	5,773.8	5,118.2	4,810.6	الضرائب
Pension Contribution	751.8	744.2	187.8	189.7	194.8	179.5	2,160.8	2,101.2	1,902.4	1,786.3	1,775.5	اقتطاعات تقاعدية
Foreign grants	64.9	19.6	11.9	8.4	37.4	7.2	733.0	817.3	819.2	806.6	829.2	المنح الخارجية
<b>Other Revenues</b>	<b>1080.0</b>	<b>1036.8</b>	<b>376.1</b>	<b>261.5</b>	<b>210.2</b>	<b>232.3</b>	<b>3,131.2</b>	<b>2,779.9</b>	<b>2,293.5</b>	<b>1,894.1</b>	<b>2,928.9</b>	<b>الإيرادات الأخرى</b>
<b>Total Expenditures</b>	<b>4,247.6</b>	<b>3,972.6</b>	<b>1,229.5</b>	<b>1,137.1</b>	<b>952.6</b>	<b>928.4</b>	<b>13,088.2</b>	<b>12,543.3</b>	<b>11,778.2</b>	<b>11,194.8</b>	<b>10,501.7</b>	<b>اجمالي الانفاق</b>
Current Expenditures	3979.6	3715.2	1084.3	1091.6	902.3	901.4	11,664.5	10,905.1	10,497.0	10,169.6	9,366.3	النفقات الجارية
Capital Expenditures	268.0	257.5	145.2	45.5	50.4	27.0	1,423.7	1,638.2	1,281.2	1,025.2	1,135.4	النفقات الرأسمالية
<b>Deficit/Surplus</b>												<b>العجز / الوفرة</b>
<b>Including Grants</b>	<b>104.5</b>	<b>225</b>	<b>236.1</b>	<b>-196.1</b>	<b>-60.9</b>	<b>125.3</b>	<b>-740.9</b>	<b>-694.9</b>	<b>-989.3</b>	<b>-1,589.6</b>	<b>-157.5</b>	<b>بعد المنح</b>
<b>Excluding Grants</b>	<b>39.6</b>	<b>205.0</b>	<b>224.2</b>	<b>-204.5</b>	<b>-98.3</b>	<b>118.1</b>	<b>-1,473.9</b>	<b>-1,512.2</b>	<b>-1,808.5</b>	<b>-2,396.2</b>	<b>-986.7</b>	<b>قبل المنح</b>

\* The data have been consolidated on both sides of revenue and expenditures for the years 2019- 2023 and for the first four months for 2023/2024

\* تم حذف المعاملات المالية المتخالفة في جاني الإيرادات والنفقات للاعوام 2019-2023 والشهور الأربعة الأولى من عامي 2023/2024

\*\* تشمل بيانات الرديت والمقصصة بقيمة 88 مليون دينار لعام 2023 و 36 مليون دينار خلال الشهور الأربعة الأولى 2024  
Note: deficit on net basis

Memorandum Items	2024	2023	2024				2023	2022	2021	2020	2019	بنود تذكيرية
	كانون 2-نيسان Jan.-Apr.		نيسان Apr.	آذار Mar.	شباط Feb.	كانون 2/ Jan.						
Primary Balance (JD million)	624.6	667.5	387.7	65.5	-46.1	217.5	-154.1	-397.9	-756.4	-1472.2	-179.4	العجز / الوفرة الأولي (مليون دينار)
Current Balance (JD million)	307.6	462.5	369.4	-159.0	-47.9	145.1	-50.2	126.0	-527.3	-1371.0	148.7	العجز / الوفرة الجاري (مليون دينار)
Total Revenues/Total Expenditures(%)	103.3	106.8	119.6	84.4	94.9	113.5	95.0	94.5	91.6	85.8	98.5	نسبة اجمالي الإيرادات الى اجمالي النفقات(%)
Domestic Revenues/Current Expenditures(%)	108.6	113.7	134.5	87.2	96.0	116.1	100.3	101.2	95.0	86.5	101.6	نسبة الإيرادات المحلية الى النفقات الجارية(%)
Domestic Revenues/Total Expenditures(%)	101.8	106.3	118.6	83.7	90.9	112.7	89.4	87.9	84.6	78.6	90.6	نسبة الإيرادات المحلية الى اجمالي الانفاق(%)
Grants to Capital Expenditures(%)	24.2	7.6	8.2	18.4	74.2	26.8	51.5	49.9	63.9	78.7	73.0	نسبة المنح الى النفقات الرأسمالية(%)
	نسبة العجز/الوفرة الكلي الى الناتج المحلي الاجمالي(%)											
	Overall deficit/surplus as percent of GDP(%)											
Including Grants	0.9	2.0	7.7	-6.2	-1.9	4.0	-2.0	-2.0	-3.0	-5.1	-0.5	بعد المنح
Excluding Grants	0.3	1.8	7.3	-6.5	-3.1	3.8	-4.1	-4.4	-5.5	-7.7	-3.1	قبل المنح



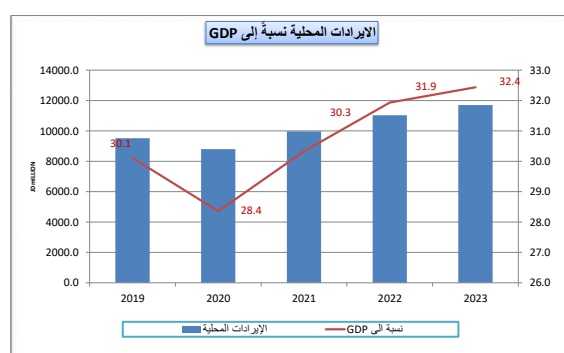
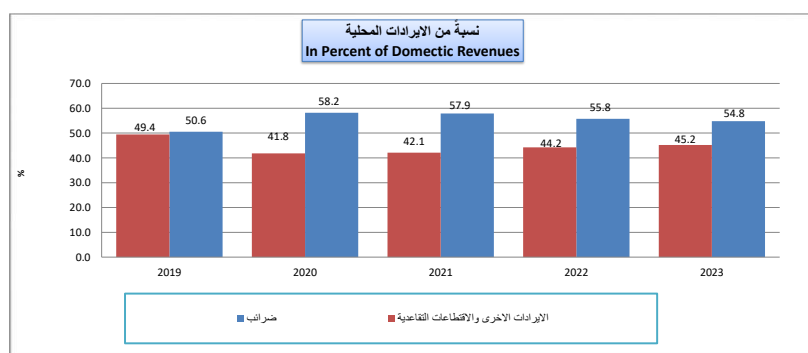
جدول رقم (3) : إيرادات الحكومة العامة  
Table (3): Revenues of general government

	2024*	2023*	أولي 2024				2023*	2022*	2021*	2020*	2019*	
	كانون-2/نيسان		نيسان	أذار	شباط	كانون/2	أولي				فعلتي	
	Jan.-Apr.		Apr.	Mar.	Feb.	Jan.	Prel.				Actual	
<b>revenues</b>	<b>4323.2</b>	<b>4222.6</b>	<b>1458.7</b>	<b>951.6</b>	<b>866.4</b>	<b>1046.5</b>	<b>11702.2</b>	<b>11031.1</b>	<b>9969.7</b>	<b>8798.6</b>	<b>9515.0</b>	<b>الإيرادات المحلية</b>
Tax	2,491.4	2,441.6	894.8	500.5	461.4	634.7	6,410.2	6,150.0	5,773.8	5,118.2	4,810.6	الضرائب
Pension Contribution	751.8	744.1	187.8	189.6	194.8	179.5	2,160.8	2,101.2	1,902.4	1,786.3	1,775.5	اقتطاعات تقاعدية
Grants	64.9	19.6	11.9	8.4	37.4	7.2	733.0	817.3	819.2	806.6	829.2	المنح
<b>Other revenues, of which:</b>	<b>1,080.0</b>	<b>1,036.8</b>	<b>376.1</b>	<b>261.5</b>	<b>210.2</b>	<b>232.3</b>	<b>3,131.2</b>	<b>2,779.9</b>	<b>2,293.5</b>	<b>1,894.1</b>	<b>2,928.9</b>	<b>إيرادات أخرى، منها:</b>
License and Fees	109.5	96.9	23.3	25.5	25.9	34.7	315.2	282.0	289.1	263.5	322.1	رسوم ورخص
<b>Total revenues</b>	<b>4388.1</b>	<b>4242.2</b>	<b>1470.6</b>	<b>960.0</b>	<b>903.7</b>	<b>1053.7</b>	<b>12435.2</b>	<b>11848.4</b>	<b>10789.0</b>	<b>9605.1</b>	<b>10344.2</b>	<b>الإجمالي الإيرادات</b>

\* The data have been consolidated on the revenue side for the years 2019-2023 and the first four months of 2023/2024

\* تم حذف المعاملات المالية المتداخلة في جانب الإيرادات للأعوام 2019-2023 والشهور الأربعة الأولى من عام 2023/2024

Memorandum Items	2024	2023	2024				2023	2022	2021	2020	2019	بنود تكميلية
	كانون-2/نيسان		نيسان	أذار	شباط	كانون/2						
	Jan.-Apr.		Apr.	Mar.	Feb.	Jan.						
	نسبة من الناتج المحلي الإجمالي %											
<b>Domestic Revenues</b>	36.7	36.8	47.6	30.1	27.4	33.1	32.4	31.9	30.3	28.4	30.1	<b>الإيرادات المحلية:</b>
Tax	21.2	21.3	29.2	15.8	14.6	20.1	17.8	17.8	17.6	16.5	15.2	الضرائب
Pension Contributions	6.4	6.5	6.1	6.0	6.2	5.7	6.0	6.1	5.8	5.8	5.6	الاقتطاعات التقاعدية
Other Revenues	9.2	9.0	12.3	8.3	6.7	7.4	8.7	8.0	7.0	6.1	9.3	الإيرادات الأخرى
	نسبة من الإيرادات المحلية %											
<b>Domestic Revenues</b>												<b>الإيرادات المحلية:</b>
Tax	57.6	57.8	61.3	52.6	53.3	60.6	54.8	55.8	57.9	58.2	50.6	الضرائب
Pension Contributions	17.4	17.6	12.9	19.9	22.5	17.2	18.5	19.0	19.1	20.3	18.7	الاقتطاعات التقاعدية
Other Revenues	25.0	24.6	25.8	27.5	24.3	22.2	26.8	25.2	23.0	21.5	30.8	الإيرادات الأخرى



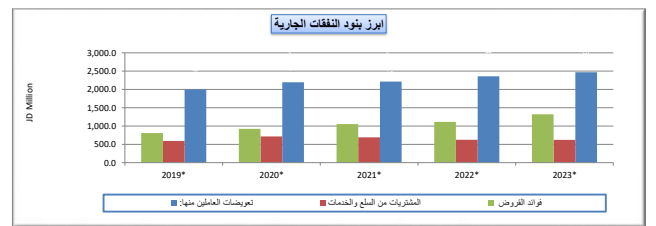
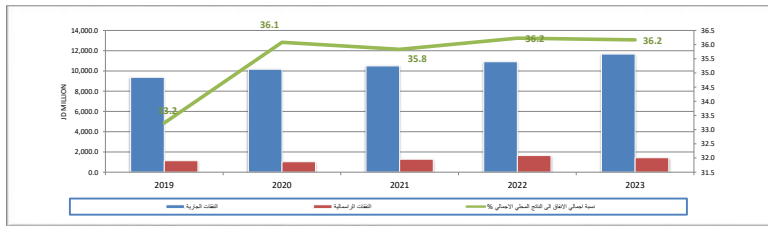
جدول رقم (4) : اجمالي نفقات الحكومة العامة  
Table (4): Expenditures of general government

	2024*	2023	2024				2023*	2022*	2021*	2020*	2019*	
	كانون ثاني نيسان Jan.- Apr.		نيسان Apr.	آذار Mar.	شباط Feb.	كانون ثاني Jan.	أولي Prel.			فعلبي Actual		
<b>Current expenditures</b>	<b>3979.6</b>	<b>3715.2</b>	<b>1084.3</b>	<b>1091.6</b>	<b>902.3</b>	<b>901.4</b>	<b>11664.5</b>	<b>10905.1</b>	<b>10497.0</b>	<b>10169.6</b>	<b>9366.3</b>	<b>النفقات الجارية</b>
<b>Compensation of employees</b>	<b>839.5</b>	<b>804.6</b>	<b>241.1</b>	<b>192.1</b>	<b>194.2</b>	<b>212.1</b>	<b>2,468.6</b>	<b>2,358.2</b>	<b>2,213.9</b>	<b>2,196.2</b>	<b>1,999.0</b>	<b>تعويضات العاملين منها:</b>
Wages, salaries and allowances	763.7	738.7	207.8	182.9	175.3	197.8	2,233.2	2,153.8	2,012.1	1,987.1	1,832.2	الرواتب والاجور والملاوات
Social security	75.8	65.8	33.3	9.2	18.9	14.3	235.4	204.4	201.9	209.1	166.8	الضمان الاجتماعي
<b>Purchases of goods and services</b>	<b>180.7</b>	<b>162.5</b>	<b>64.7</b>	<b>45.3</b>	<b>52.8</b>	<b>17.9</b>	<b>622.2</b>	<b>624.7</b>	<b>692.2</b>	<b>717.2</b>	<b>592.4</b>	<b>المشتريات من السلع والخدمات</b>
<b>Interest payments</b>	<b>585.0</b>	<b>462.5</b>	<b>163.5</b>	<b>270.0</b>	<b>52.1</b>	<b>99.4</b>	<b>1,319.8</b>	<b>1,114.2</b>	<b>1,052.1</b>	<b>924.0</b>	<b>807.3</b>	<b>قوائد القروض</b>
Internal	283.2	239.6	75.2	149.5	15.6	43.0	673.5	669.3	607.9	505.4	390.8	القوائد الداخلية
External	301.8	222.9	88.4	120.5	36.6	56.4	646.3	445.0	444.3	418.6	416.5	القوائد الخارجية
Subsidies	84.7	62.5	39.5	15.8	16.7	12.7	354.7	240.5	238.1	310.9	353.0	الإعانات
Grants	7.7	7.8	2.2	2.0	1.2	2.3	20.3	16.2	16.2	15.1	17.1	دعم وحدات حكومية عامة
<b>Pension and Compensation</b>	<b>1183.1</b>	<b>1122.4</b>	<b>295.4</b>	<b>297.6</b>	<b>297.5</b>	<b>292.7</b>	<b>3,413.9</b>	<b>3,250.7</b>	<b>3,103.0</b>	<b>2,937.7</b>	<b>2,607.7</b>	<b>التقاعد والتعويضات</b>
Social Assiatance	89.6	88.2	23.0	22.7	22.2	21.7	301.9	269.8	212.8	173.9	152.2	مساعدات اجتماعية
<b>Other Expenditures</b>	<b>50.6</b>	<b>46.3</b>	<b>18.1</b>	<b>11.5</b>	<b>12.6</b>	<b>8.3</b>	<b>164.3</b>	<b>184.8</b>	<b>219.1</b>	<b>259.0</b>	<b>293.1</b>	<b>نفقات اخرى</b>
Military Expenditures	958.5	958.5	236.7	234.7	252.8	234.3	2998.7	2845.9	2749.7	2635.7	2544.6	مخصصات الجهد العسكري
<b>Capital expenditures</b>	<b>268.0</b>	<b>257.5</b>	<b>145.2</b>	<b>45.5</b>	<b>50.4</b>	<b>27.0</b>	<b>1423.7</b>	<b>1638.2</b>	<b>1281.2</b>	<b>1025.2</b>	<b>1135.4</b>	<b>النفقات الرأسمالية</b>
<b>Total expenditures</b>	<b>4247.6</b>	<b>3972.6</b>	<b>1229.5</b>	<b>1137.1</b>	<b>952.6</b>	<b>928.4</b>	<b>13,088.2</b>	<b>12,543.3</b>	<b>11,778.2</b>	<b>11,194.8</b>	<b>10,501.7</b>	<b>مجموع النفقات العامة</b>

\* The data have been consolidated on the expenditures side for the years 2019-2023 and the first four months of 2023/2024

\* تم تدف العمليات المالية المتداخلة في جانب النفقات لاجوام 2019-2023 والشهور الاربعة الاولى من عامي 2023/2024

Memorandum Items	2024	2023	2024				2023	2022	2021	2020	2019	بنود تذكيرية
	كانون ثاني نيسان Jan.- Apr.		نيسان apr	آذار Mar.	شباط Feb.	كانون ثاني Jan.						
نسبة الى الناتج المحلي الاجمالي (%) In percent of GDP												
<b>Total Expenditures</b>	<b>36.1</b>	<b>34.6</b>	<b>40.1</b>	<b>36.0</b>	<b>30.2</b>	<b>29.4</b>	<b>36.2</b>	<b>36.2</b>	<b>35.8</b>	<b>36.1</b>	<b>33.2</b>	<b>اجمالي الاطلاق</b>
Current Expenditures	33.8	32.4	35.4	34.6	28.6	28.5	32.2	31.5	31.9	32.8	29.6	النفقات الجارية
Capital Expenditures	2.3	2.2	4.7	1.4	1.6	0.9	3.9	4.7	3.9	3.3	3.6	النفقات الرأسمالية
نسبة الى اجمالي الاطلاق (%) In percent of total expenditure												
<b>Current Expenditures, of which:</b>	<b>93.7</b>	<b>93.5</b>	<b>88.2</b>	<b>96.0</b>	<b>94.7</b>	<b>97.1</b>	<b>89.1</b>	<b>86.9</b>	<b>89.1</b>	<b>90.8</b>	<b>89.2</b>	<b>النفقات الجارية، منها:</b>
Compensation of employees	19.8	20.3	19.6	16.9	20.4	22.8	18.9	18.8	18.8	19.6	19.0	تعويضات العاملين
Purchases of goods and Services	4.3	4.1	5.3	4.0	5.5	1.9	4.8	5.0	5.9	6.4	5.6	المشتريات من السلع والخدمات
Interest Payments (commit. basis)	13.8	11.6	13.3	23.7	5.5	10.7	10.1	8.9	8.9	8.3	7.7	قوائد القروض (على اساس الاستحقاق)
Subsidies	2.0	1.6	3.2	1.4	1.8	1.4	2.7	1.9	2.0	2.8	3.4	الإعانات
Social Benefits	2.1	2.2	1.9	2.0	2.3	2.3	2.3	2.2	1.8	1.6	1.4	المنافع الاجتماعية
Capital Expenditures	6.3	6.5	11.8	4.0	5.3	2.9	10.9	13.1	10.9	9.2	10.8	النفقات الرأسمالية



دين الحكومة العامة

**GENERAL GOVERNMENT DEBT**



جدول رقم (5) دين الحكومة العامة  
Table no (5) General Government Debt

Preliminary

بيانات أولية

JD Million	Apr. 2024	Mar. 2024	Feb. 2024	Jan.2024	2023	2022	2021	2020	2019	مليون دينار
<b>General Governmet Debt of which:</b>	28517.04	28309.11	28540.09	28239.01	27988.55	26544.80	24817.93	22648.21	19995.68	إجمالي دين الحكومة العامة منه:
<b>Budget Debt</b>	36906.58	36375.23	36136.08	36026.29	35845.62	33514.85	31077.01	28497.32	25508.57	الدين موازنة
Debt securities (T-Bills & T - Bonds)	28034.657	27684.66	27459.66	27284.66	27284.66	25575.38	24240.13	22751.58	20251.53	أوراق مالية حكومية (سندات والذئبت)
Loans	8871.92	8690.57	8676.42	8741.64	8560.96	7939.47	6836.88	5745.74	5257.04	قروض
<b>Greater Amman Municipality Debt</b>	767.07	774.33	767.20	772.69	746.25	719.45	577.81	509.87	464.50	دين امانة عمان الكبرى
Debt securities (T-Bills & T - Bonds)	0.00	0.00	0.00	0.00	0.00	0.00	0.00	0.00	0.00	أوراق مالية حكومية (سندات والذئبت)
Loans	767.07	774.33	767.20	772.69	746.25	719.45	577.81	509.87	464.50	قروض
<b>Municipality Debt</b>	64.37	64.37	64.94	65.69	65.69	74.91	83.56	83.17	61.97	دين البلديات
Debt securities	0.00	0.00	0.00	0.00	0.00	0.00	0.00	0.00	0.00	أوراق مالية حكومية (سندات والذئبت)
Loans	64.37	64.37	64.94	65.69	65.69	74.91	83.56	83.17	61.97	قروض
<b>Debt Holding By SSIF</b>	-9220.98	-8904.81	-8428.13	-8625.67	-8669.00	-7764.41	-6920.45	-6442.16	-6039.36	دين يحملة صندوق استثمار اموال الضمان الاجتماعي
Debt securities	-9200.82	-8884.65	-8407.97	-8605.51	-8648.84	-7744.24	-6900.28	-6422.16	-6019.36	أوراق مالية حكومية (سندات والذئبت)
Loans	-20.16	-20.16	-20.16	-20.16	-20.16	-20.16	-20.16	-20.00	-20.00	قروض

Memorandum Items	Apr. 2024	Mar. 2024	Feb. 2024	Jan.2024	2023	2022	2021	2020	2019	بنود تكميلية
<b>General Governmet Debt % of GDP of which:</b>	77.6%	77.5%	78.5%	78.0%	77.3%	76.7%	75.5%	73.0%	63.28%	دين الحكومة العامة الى الناتج المحلي الاجمالي (%) منه:
Budget Debt exclude debt holding by SSIF	75.3%	75.2%	76.2%	75.7%	75.1%	74.4%	73.5%	71.1%	61.6%	الدين موازنة بعد استثناء ما يحملة SSIF
Greater Amman Municipality Debt	2.1%	2.1%	2.1%	2.1%	2.1%	2.1%	1.8%	1.6%	1.5%	دين امانة عمان الكبرى
Municipality Debt	0.2%	0.2%	0.2%	0.2%	0.2%	0.2%	0.3%	0.3%	0.2%	دين البلديات
Arrears securitized debt stock (JD million)	403.2	460.2	470.0	475.75	495.33	613.60	682.34	756.32	692.20	رصيد قروض معالجة المتأخرات الحكومية (مليون دينار)
<b>General Governmet Debt including Arrears securitized debt stock % of GDP</b>	78.7%	78.8%	79.8%	79.3%	78.7%	78.4%	77.6%	75.4%	65.5%	دين الحكومة العامة تشمل المتأخرات الحكومية الى الناتج المحلي الاجمالي (%)

إحصاءات مالية الحكومة المركزية

## CENTRAL GOVERNMENT FINANCE STATISTICS

إحصاءات مالية الحكومة المركزية- موازنة

CENTRAL GOVERNMENT FINANCE STATISTICS - BUDGET

إحصاءات مالية الحكومة المركزية- وحدات حكومية

CENTRAL GOVERNMENT FINANCE STATISTICS - UNITS

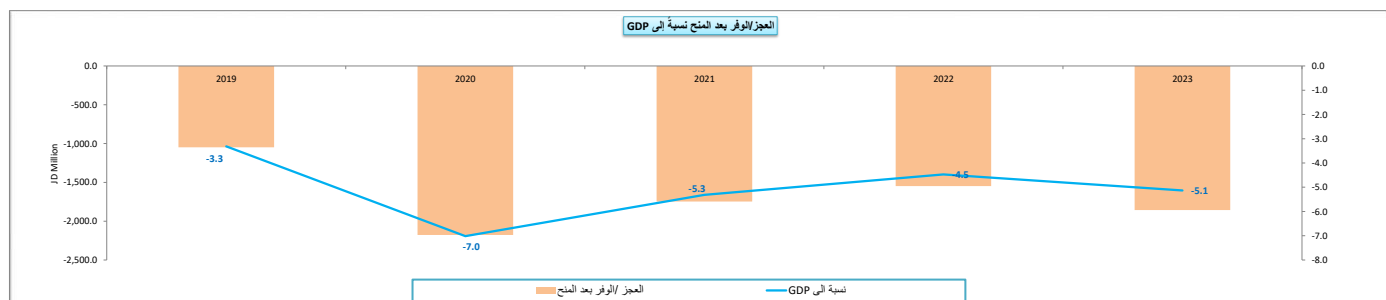
جدول رقم (6): خلاصة الحكومة المركزية

TABLE (6) :SUMMARY OF CENTRAL GOVERNMENT

JD Million	مليون دينار											
	2024		2024				2023*	2022	2021	2020	2019	
	كانون-2/ نيسان	نيسان	أذار	شباط	كانون/ 2/	أولي	أولي	أولي	أولي	فعلبي		
Jan.-Apr.	Apr.	Mar.	Feb.	Jan.	Prel.	Prel.	Prel.	Prel.	Actual			
<b>Total Revenues and Grants</b>	<b>3,270.5</b>	<b>3,143.4</b>	<b>1,133.9</b>	<b>716.5</b>	<b>638.3</b>	<b>781.8</b>	<b>9,386.8</b>	<b>9,097.2</b>	<b>8,290.6</b>	<b>7,204.2</b>	<b>7,923.0</b>	اجمالي الإيرادات والمنح الخارجية
<b>Domestic Revenues</b>	<b>3,207.6</b>	<b>3,125.6</b>	<b>1,122.0</b>	<b>708.2</b>	<b>601.6</b>	<b>775.8</b>	<b>8,669.2</b>	<b>8,301.1</b>	<b>7,483.4</b>	<b>6,409.6</b>	<b>7,130.6</b>	الإيرادات المحلية
Tax	2,442.0	2,399.6	889.6	503.4	445.5	603.6	6,272.2	6,047.9	5,626.9	4,958.6	4,680.8	الضرائب
Pension Contribution	1.2	1.3	0.4	0.3	0.3	0.2	5.3	4.9	7.5	7.3	9.0	الإقتطاعات التقاعدية
Foreign grants	63.0	17.8	11.9	8.3	36.7	6.0	717.6	796.1	807.2	794.6	792.4	المنح الخارجية
Other Revenues	764.3	724.8	232.0	204.5	155.8	172.0	2,391.6	2,248.3	1,849.0	1,443.7	2,440.9	الإيرادات الأخرى
<b>Total Expenditures</b>	<b>3,586.5</b>	<b>3,368.4</b>	<b>1,062.8</b>	<b>1,012.5</b>	<b>755.9</b>	<b>755.3</b>	<b>11,155.5</b>	<b>10,644.5</b>	<b>10,037.2</b>	<b>9,381.1</b>	<b>8,970.4</b>	اجمالي الإنفاق
Current Expenditures	3340.7	3111.2	916.6	965.9	723.0	735.2	9777.7	9132.1	8899.0	8558.2	8,054.8	النفقات الجارية
Capital Expenditures	245.8	257.2	146.2	46.6	32.9	20.1	1377.8	1512.3	1138.3	822.8	915.6	النفقات الرأسمالية
<b>Deficit/Surplus</b>												العجز/ الوفر
Including Grants	-351.9	-270.0	66.1	-314.9	-129.6	26.5	-1,856.7	-1,547.3	-1,746.6	-2,176.9	-1,047.4	بعد المنح
Excluding Grants	-414.9	-287.8	54.2	-323.3	-166.3	20.5	-2,574.3	-2,343.4	-2,553.8	-2,971.5	-1,839.8	قبل المنح

\* تشمل بيانات الرديت والعملة بقيمة 88 مليون دينار لعام 2023  
\*\* Note: deficit on net basis

Memorandum Items	2024		2024				2023	2022	2021	2020	2019	بنود تذكيرية
	كانون-2/ نيسان	نيسان	أذار	شباط	كانون/ 2/	أولي	أولي	أولي	أولي			
	Jan.-Apr.	Apr.	Mar.	Feb.	Jan.	Prel.	Prel.	Prel.	Prel.			
Primary Balance (JD million)	318.0	302.3	241.2	18.8	(96.6)	154.6	(871.5)	(915.8)	(1150.5)	(1728.1)	(726.3)	العجز / الوفر الأولي (مليون دينار)
Current Balance (JD million)	(169.1)	(30.6)	200.4	(276.7)	(133.4)	40.6	(1196.5)	(831.0)	(1415.6)	(2148.6)	(924.2)	العجز / الوفر الجاري (مليون دينار)
Total Revenues/Total Expenditures(%)	91.2	93.3	106.7	70.8	84.4	103.5	84.1	85.5	82.6	76.8	88.3	نسبة اجمالي الإيرادات الى اجمالي النفقات(%)
Domestic Revenues/Current Expenditures(%)	96.0	100.5	122.4	73.3	83.2	105.5	88.7	90.9	84.1	74.9	88.5	نسبة الإيرادات المحلية الى النفقات الجارية(%)
Domestic Revenues/Total Expenditures(%)	89.4	92.8	105.6	69.9	79.6	102.7	77.7	78.0	74.6	68.3	79.5	نسبة الإيرادات المحلية الى اجمالي الإنفاق(%)
Grants to Capital Expenditures(%)	25.6	6.9	8.1	17.9	111.6	30.0	52.1	52.6	70.9	96.6	86.5	نسبة المنح الى النفقات الرأسمالية(%)
نسبة العجز/الوفر الكلي الى الناتج المحلي الاجمالي(%)												
Overall deficit/surplus as percent of GDP(%)												
Including Grants	-2.99	-2.4	2.2	-10.0	-4.1	0.8	-5.1	-4.5	-5.3	-7.0	-3.3	بعد المنح
Excluding Grants	-3.5	-2.5	1.8	-10.2	-5.3	0.6	-7.1	-6.8	-7.8	-9.6	-5.8	قبل المنح



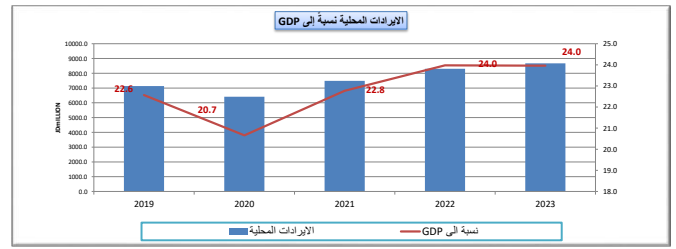
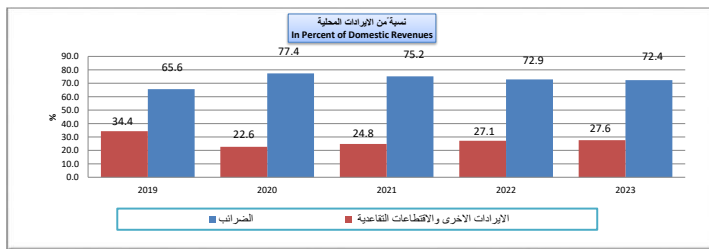
جدول رقم (7) : إيرادات الحكومة المركزية  
TABLE (7) : REVENUE OF CENTRAL GOVERNMENTS

JD Million

مليون دينار

	2024	2023	2024				2023	2022	2021	2020	2019	
	كانون 2/ نيسان		نيسان	ايار	شباط	كانون 2/	أولي				فني	
	Jan.-Apr.		Apr.	Mar.	Feb.	Jan.	Prel.				Actual	
<b>Revenue</b>	3207.6	3125.6	1122.0	708.2	601.6	775.8	8669.2	8301.1	7483.4	6409.6	7130.6	الإيرادات المحلية
Tax	2,442.0	2,399.6	889.6	503.4	445.5	603.6	6272.2	6047.9	5626.9	4,958.6	4680.8	الضرائب
Pension Contribution	1.2	1.3	0.4	0.3	0.3	0.2	5.3	4.9	7.5	7.30	9.0	الإقتطاعات التقاعدية
Grants	63.0	17.8	11.9	8.3	36.7	6.0	717.6	796.1	807.2	794.6	792.4	المنح
<b>Other revenues, of which:</b>	764.3	724.8	232.0	204.5	155.8	172.0	2391.6	2248.3	1849.0	1443.7	2440.9	إيرادات أخرى، منها:
License and Fees	47.6	45.9	11.1	11.2	10.7	14.6	145.8	141.5	134.4	126.3	151.9	رسوم ورخص
<b>Total revenues</b>	<b>3270.5</b>	<b>3143.4</b>	<b>1133.9</b>	<b>716.5</b>	<b>638.3</b>	<b>781.8</b>	<b>9386.8</b>	<b>9097.2</b>	<b>8290.6</b>	<b>7204.2</b>	<b>7923.0</b>	<b>اجمالي الإيرادات</b>

Memorandum Items	2024	2023	2024				2023	2022	2021	2020	2019	بنود تذكيرية
	كانون 2/ نيسان		نيسان	ايار	شباط	كانون 2/	أولي					
	Jan.-Apr.		Apr.	Mar.	Feb.	Jan.						
نسبة من الناتج المحلي الاجمالي %												
<b>Domestic Revenues</b>	27.2	27.2	36.6	22.4	19.0	24.6	24.0	24.0	22.8	20.7	22.6	الإيرادات المحلية:
Tax	20.7	20.9	29.0	15.9	14.1	19.1	17.3	17.5	17.1	16.0	14.8	الضرائب
Pension Contributions	0.0	0.0	0.0	0.0	0.0	0.0	0.0	0.0	0.0	0.0	0.0	الإقتطاعات التقاعدية
Other Revenues	6.5	6.3	7.6	6.5	4.9	5.4	6.6	6.5	5.6	4.7	7.7	الإيرادات الأخرى
نسبة من الإيرادات المحلية %												
Tax	76.1	76.8	79.3	71.1	74.0	77.8	72.4	72.9	75.2	77.4	65.6	الضرائب
Pension Contributions	0.0	0.0	0.0	0.0	0.1	0.0	0.1	0.1	0.1	0.1	0.1	الإقتطاعات التقاعدية
Other Revenues	23.8	23.2	20.7	28.9	25.9	22.2	27.6	27.1	24.7	22.5	34.2	الإيرادات الأخرى



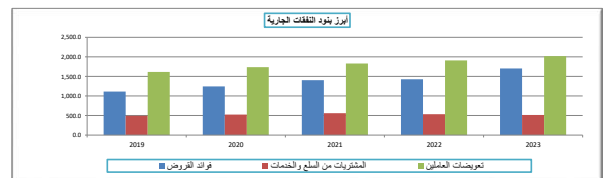
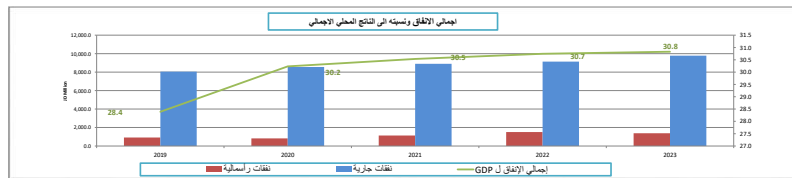
جدول رقم (8) : إجمالي الإنفاق للحكومة المركزية  
TABLE (8) :SUMMARY EXPENDITURES OF CENTRAL GOVERNMENTS

JD Million

مليون دينار

	2024		2023		أولي 2024		2023	2022	2021	2020	2019	
	كانون الثاني - نيسان		نيسان	مارس	شباط	كانون الثاني	أولي				فلسطين	
	Jan.-Apr.		Apr	Mar.	Feb.	Jan.	Prel.				Actual	
<b>Current expenditures</b>	<b>3,340.7</b>	<b>3,111.2</b>	<b>916.6</b>	<b>965.9</b>	<b>723.0</b>	<b>735.2</b>	<b>9,777.7</b>	<b>9,132.1</b>	<b>8,899.0</b>	<b>8,558.2</b>	<b>8,054.9</b>	التفقات الجارية
Compensation of employees	692.2	656.5	202.5	156.7	159.0	174.0	2,018.0	1,908.5	1,830.7	1,736.1	1,615.4	تعويضات العاملين منها:
Wages, salaries and allowances	626.5	600.9	172.6	148.1	141.6	164.1	1,807.7	1,729.2	1,654.2	1,554.4	1,468.0	الرواتب والأجور والمعلات
Social security	65.8	55.7	29.9	8.5	17.4	9.9	210.3	179.3	176.5	181.7	147.4	الضمان الاجتماعي
Purchases of goods and services	137.9	133.9	56.8	34.7	38.5	7.9	513.5	534.7	560.1	525.2	493.4	المشتريات من السلع والخدمات
Interest payments	732.9	590.1	187.0	342.0	69.7	134.1	1,702.8	1,427.6	1,403.4	1,243.4	1,113.5	قوائد القروض
Internal	414.6	354.5	98.1	221.6	30.9	64.0	1030.7	959.5	977.1	847.2	713.2	القوائد الداخلية
External	318.3	235.6	88.9	120.5	38.9	70.1	672.1	468.1	426.3	396.2	400.3	القوائد الخارجية
Subsidies	84.6	62.5	39.5	15.7	16.7	12.7	354.6	240.4	238.1	310.8	352.9	اعانات
Grants	9.7	9.6	2.7	2.6	2.2	2.3	25.9	20.1	20.2	18.9	21.1	دعم وحدات حكومية عامة
Pension and Compensation	564.6	555.2	140.8	141.6	142.1	140.2	1,660.0	1,638.4	1,605.0	1,570.5	1,369.9	التقاعد والتعويضات
Social Assistance	112.0	101.8	33.2	26.7	30.4	21.7	352.9	347.7	287.9	269.7	263.3	مساهمات اجتماعية
Other Expenditures	48.0	43.2	17.3	11.1	11.7	7.9	151.3	168.9	204.0	248.0	280.9	تفقات أخرى
Military Expenditures	958.5	958.5	236.7	234.7	252.8	234.3	2,998.7	2,845.9	2,749.7	2,635.7	2,544.6	مخصصات الجهاز العسكري
Capital expenditures	245.8	257.2	146.2	46.6	32.9	20.1	1,377.8	1,512.3	1,138.3	822.8	915.6	التفقات الرأسمالية
<b>Total expenditures</b>	<b>3,586.5</b>	<b>3,368.4</b>	<b>1,062.8</b>	<b>1,012.5</b>	<b>755.9</b>	<b>755.3</b>	<b>11,155.5</b>	<b>10,644.5</b>	<b>10,037.2</b>	<b>9,381.1</b>	<b>8,970.5</b>	مجموع التفقات العامة

Memorandum Items	2024		2023		أولي 2024		2023	2022	2021	2020	2019	بنود تكميلية
	كانون الثاني - نيسان		نيسان	مارس	شباط	كانون الثاني						
	Jan.-Apr.		Apr	Mar.	Feb.	Jan.						
	نسبة التي الناتج المحلي الإجمالي (%)											
	In percent of GDP											
Total Expenditures	30.5	29.4	34.7	32.1	23.9	23.9	30.8	30.7	30.5	30.2	28.4	اجمالي الإنفاق
Current Expenditures	28.4	27.1	29.9	30.6	22.9	23.3	27.0	26.4	27.1	27.6	25.5	التفقات الجارية
Capital Expenditures	2.1	2.2	4.8	1.5	1.0	0.6	3.8	4.4	3.5	2.7	2.9	التفقات الرأسمالية
	نسبة التي إجمالي الإنفاق (%)											
	In percent of total expenditure											
Current Expenditures, of which:	93.1	92.4	86.2	95.4	95.7	97.3	87.6	85.8	88.7	91.2	89.8	التفقات الجارية، منها:
Compensation of employees	19.3	19.5	19.1	15.5	21.0	23.0	18.1	17.9	18.2	18.5	18.0	تعويضات العاملين
Purchases of goods and Services	3.8	4.0	5.3	3.4	5.1	1.0	4.6	5.0	5.6	5.6	5.5	المشتريات من السلع والخدمات
Interest Payments (commit. basis)	20.4	17.5	17.6	33.8	9.2	17.8	15.3	13.4	14.0	13.3	12.4	قوائد القروض (على أساس الإستهقال)
Capital Expenditures	6.9	7.6	13.8	4.6	4.3	2.7	12.4	14.2	11.3	8.8	10.2	التفقات الرأسمالية



جدول رقم (9): خلاصة حكومة مركزية - موازنة

TABLE (9): SUMMARY OF CENTRAL GOVERNMENT-BUDGET


JD Million

مليون دينار

	2024	2023	2024				2023*	2022	2021	2020	2019	
	كانون/2-نيسان		نيسان	آذار	شباط	كانون/2	فعلي	اولي	فعلي			
	Jan.-Apr.		Apr.	Mar.	Feb.	Jan.	Actual	Prel.	Actual			
<b>Total Revenues and Grants</b>	<b>3,211.5</b>	<b>3,097.1</b>	<b>1,120.7</b>	<b>700.8</b>	<b>624.0</b>	<b>766.0</b>	<b>9,231.7</b>	<b>8,914.2</b>	<b>8,128.2</b>	<b>7,028.9</b>	<b>7,754.3</b>	اجمالي الإيرادات والمنح الخارجية
<b>Domestic Revenues</b>	<b>3,150.8</b>	<b>3,081.2</b>	<b>1,109.5</b>	<b>693.1</b>	<b>587.8</b>	<b>760.4</b>	<b>8,520.0</b>	<b>8,121.9</b>	<b>7,324.8</b>	<b>6,238.0</b>	<b>6,965.9</b>	الإيرادات المحلية
Tax	2,442.1	2,399.6	889.6	503.6	445.5	603.4	6,272.2	6,047.9	5,626.9	4,958.6	4,680.8	الضرائب
Pension Contribution	1.2	1.3	0.4	0.3	0.3	0.2	5.3	4.9	7.5	7.3	9.0	الإقتطاعات التقاعدية
<b>Foreign grants</b>	<b>60.8</b>	<b>15.9</b>	<b>11.2</b>	<b>7.8</b>	<b>36.2</b>	<b>5.6</b>	<b>711.7</b>	<b>792.2</b>	<b>803.3</b>	<b>790.8</b>	<b>788.4</b>	المنح الخارجية
Other Revenues	707.5	680.4	219.5	189.1	142.0	156.9	2,242.4	2,069.1	1,690.4	1,272.1	2,276.1	الإيرادات الأخرى
<b>Total Expenditures</b>	<b>3,520.7</b>	<b>3,312.5</b>	<b>1,032.1</b>	<b>1,003.7</b>	<b>745.3</b>	<b>739.6</b>	<b>11,003.9</b>	<b>10,466.6</b>	<b>9,858.8</b>	<b>9,211.3</b>	<b>8,812.6</b>	اجمالي الانفاق
<b>Current Expenditures</b>	<b>3274.9</b>	<b>3055.3</b>	<b>885.8</b>	<b>957.2</b>	<b>712.4</b>	<b>719.5</b>	<b>9,626.3</b>	<b>8,954.3</b>	<b>8,720.6</b>	<b>8,388.5</b>	<b>7,897.1</b>	النفقات الجارية
<b>Capital Expenditures</b>	<b>245.8</b>	<b>257.2</b>	<b>146.2</b>	<b>46.6</b>	<b>32.9</b>	<b>20.1</b>	<b>1,377.6</b>	<b>1,512.3</b>	<b>1,138.2</b>	<b>822.8</b>	<b>915.5</b>	النفقات الرأسمالية
<b>Deficit/Surplus</b>												العجز / الوفرة
<b>Including Grants</b>	<b>-345.1</b>	<b>-260.4</b>	<b>83.6</b>	<b>-321.9</b>	<b>-133.3</b>	<b>26.4</b>	<b>-1,860.0</b>	<b>-1,552.5</b>	<b>-1,730.6</b>	<b>-2,182.4</b>	<b>-1,058.4</b>	بعد المنح
<b>Excluding Grants</b>	<b>-405.9</b>	<b>-276.3</b>	<b>72.4</b>	<b>-329.7</b>	<b>-169.5</b>	<b>20.9</b>	<b>-2,571.8</b>	<b>-2,344.7</b>	<b>-2,533.9</b>	<b>-2,973.3</b>	<b>-1,846.8</b>	قبل المنح

\* تشمل بيانات الإيرادات والمصنفة بقيمة 88 مليون دينار لعام 2023  
 Note: deficit on net basis \*\*

Memorandum Items	2024	2023	2024				2023	2022	2021	2020	2019	بنود تكميلية
	كانون/2-نيسان		نيسان	آذار	شباط	كانون/2						
	Jan.-Apr.		Apr.	Mar.	Feb.	Jan.						
Primary Balance (JD million)	327.1	313.8	259.4	12.4	(99.8)	155.0	(869.0)	(917.1)	(1130.5)	(1729.9)	(733.4)	العجز / الوفرة الأولي (مليون دينار)
Current Balance (JD million)	(160.1)	(19.1)	218.7	(283.1)	(136.6)	41.0	(1194.2)	(832.4)	(1395.7)	(2150.5)	(931.3)	العجز / الوفرة الجاري (مليون دينار)
Total Revenues/Total Expenditures(%)	91.2	93.5	108.6	69.8	83.7	103.6	83.9	85.2	82.4	76.3	88.0	نسبة اجمالي الإيرادات الى اجمالي النفقات (%)
Domestic Revenues/Current Expenditures(%)	96.2	100.8	125.2	72.4	82.5	105.7	88.5	90.7	84.0	74.4	88.2	نسبة الإيرادات المحلية الى النفقات الجارية (%)
Domestic Revenues/Total Expenditures(%)	89.5	93.0	107.5	69.0	78.9	102.8	77.4	77.6	74.3	67.7	79.0	نسبة الإيرادات المحلية الى اجمالي الانفاق (%)
Grants to Capital Expenditures(%)	24.7	6.2	7.7	16.7	110.2	27.7	51.7	52.4	70.6	96.1	86.1	نسبة المنح الى النفقات الرأسمالية (%)
نسبة العجز/الوفرة الكلي الى الناتج المحلي الاجمالي (%)												
Overall deficit/surplus as percent of GDP(%)												
Including Grants	-2.9	-2.3	2.7	-10.2	-4.2	0.8	-5.1	-4.5	-5.3	-7.0	-3.3	بعد المنح
Excluding Grants	-3.4	-2.4	2.4	-10.4	-5.4	0.7	-7.1	-6.8	-7.7	-9.6	-5.8	قبل المنح



جدول رقم (10) : اجمالي الإيرادات حكومة مركزية - موازنة

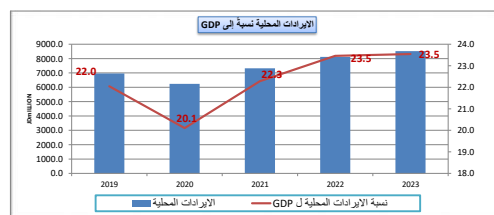
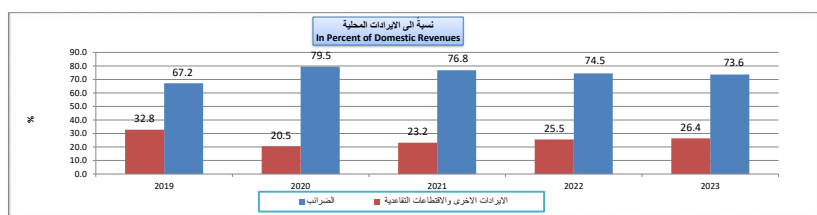
Table (10): TOTAL REVENUES OF CENTRAL GOVERNMENT - BUDGET

JD Million

مليون دينار

	2024	2023	2024				2023	2022	2021	2020	2019	
	كانون/2-نيسان Jan.-Apr.		نيسان Apr.	أذار Mar.	شباط Feb.	كانون/2 Jan.	فعلي Actual					
<b>Domestic Revenues</b>	3,150.7	3,081.2	1,109.5	693	587.8	760.7	8520.0	8121.9	7324.9	6238.0	6965.9	<b>الإيرادات المحلية</b>
Tax	2,442.0	2,399.6	889.6	503.4	445.5	603.6	6272.2	6047.9	5626.9	4,958.6	4680.8	الضرائب
Pension Contributions	1.2	1.3	0.4	0.3	0.3	0.2	5.3	4.9	7.5	7.3	9.0	الاقطاعات التقاعدية
Grants	60.8	15.9	11.2	7.8	36.2	5.6	711.7	792.2	803.3	790.8	788.4	المنح
<b>Other revenues, of which:</b>	<b>707.5</b>	<b>680.4</b>	<b>219.5</b>	<b>189.1</b>	<b>142.0</b>	<b>156.9</b>	<b>2242.4</b>	<b>2069.1</b>	<b>1690.4</b>	<b>1272.1</b>	<b>2276.1</b>	<b>إيرادات أخرى، منها:</b>
License and Fees	47.6	45.9	11.1	11.2	10.7	14.6	145.8	141.5	134.4	126.3	151.9	رسوم ورخص
<b>Total revenues</b>	<b>3,211.5</b>	<b>3,097.1</b>	<b>1,120.7</b>	<b>700.6</b>	<b>624.0</b>	<b>766.2</b>	<b>9231.7</b>	<b>8914.1</b>	<b>8128.2</b>	<b>7028.9</b>	<b>7754.3</b>	<b>اجمالي الإيرادات</b>

Memorandum Items	2024	2023	2024				2023	2022	2021	2020	2019	بنود تفصيلية
	كانون/2-نيسان Jan.-Apr.		نيسان Apr.	أذار Mar.	شباط Feb.	كانون/2 Jan.						
نسبة من الناتج المحلي الاجمالي %												
<b>Total revenues</b>	27.3	27.0	36.6	22.2	19.8	24.3	25.5	25.7	24.7	22.7	24.5	اجمالي الإيرادات
Domestic Revenues	26.8	26.8	36.2	21.9	18.6	24.1	23.5	23.5	22.3	20.1	22.0	الإيرادات المحلية
Other Revenues	6.0	5.9	7.2	6.0	4.5	5.0	6.2	6.0	5.1	4.1	7.2	الإيرادات الأخرى
نسبة من الإيرادات المحلية %												
Tax	77.5	77.9	80.2	72.7	75.8	79.4	73.6	74.5	76.8	79.5	67.2	الضرائب
Pension Contributions	0.0	0.0	0.0	0.1	0.1	0.0	0.06	0.06	0.10	0.12	0.13	الاقطاعات التقاعدية
Other Revenues	22.5	22.1	19.8	27.3	24.2	20.6	26.32	25.48	23.08	20.39	32.68	الإيرادات الأخرى

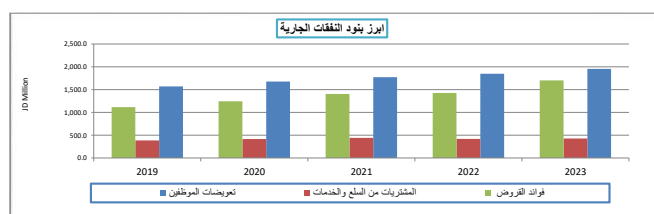
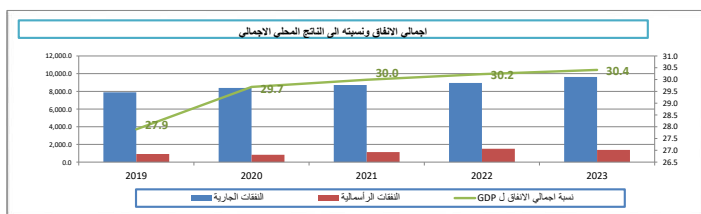


جدول رقم (11) : اجمالي النفقات حكومة مركزية موزونة

Table (11): TOTAL EXPENDITURES OF CENTRAL GOVERNMENTS- BUDGET

	2024	2023	أولي 2024				2023	2022	2021	2020	2019	
	كانون ثاني - نيسان Jan.-Apr.		نيسان Apr.	آذار Mar.	شباط Feb.	كانون ثاني Jan.	أولي Preliminary		فعلي Actual			
<b>Current expenditures</b>	<b>3,274.9</b>	<b>3,055.3</b>	<b>885.8</b>	<b>957.2</b>	<b>712.4</b>	<b>719.5</b>	<b>9,626.3</b>	<b>8,954.3</b>	<b>8,720.6</b>	<b>8,388.5</b>	<b>7,897.2</b>	<b>النفقات الجارية</b>
Compensation of employees	656.1	626.6	180.3	156.4	158.8	160.6	1,953.4	1,848.7	1,771.3	1,676.8	1,568.6	تعويضات الموظفين
Wages, salaries and allowances	590.4	571.0	150.4	147.9	141.4	150.7	1743.4	1669.7	1595.0	1495.3	1421.5	الرواتب والاحور والملاوات
Social security	65.7	55.6	29.9	8.5	17.4	9.9	210.0	179.1	176.3	181.5	147.1	الضمان الاجتماعي
Purchases of goods and services	108.4	108.0	48.4	26.3	28.1	5.6	428.0	417.3	441.7	415.2	383.4	المشتريات من السلع والخدمات
Interest payments	732.9	590.1	187.0	342.0	69.7	134.1	1702.8	1427.6	1403.4	1243.4	1,113.4	فوائد القروض
Internal	414.6	354.5	98.1	221.6	30.9	64.0	1,030.7	959.5	977.1	847.2	713.2	الفوائد الداخلية
External	318.3	235.6	88.9	120.5	38.9	70.1	672.1	468.1	426.3	396.2	400.2	الفوائد الخارجية
Subsidies	84.6	62.5	39.5	15.7	16.7	12.7	354.6	240.4	238.1	310.8	352.8	الاعانات
Grants	9.7	9.6	2.7	2.6	2.2	2.3	25.9	20.1	20.2	18.9	21.1	دعم وحدات حكومية عامة
Pension and Compensation	564.6	555.2	140.8	141.6	142.1	140.2	1,660.0	1,638.4	1,605.0	1570.5	1,369.9	التقاعد والتعويضات
Social Assiatance	112.0	101.8	33.2	26.7	30.4	21.7	352.9	347.7	287.9	269.7	263.3	مساعدا اجتماعية
Other Expenditures	47.9	43.1	17.2	11.1	11.7	7.9	150.0	168.3	203.4	247.6	280.1	نفقات اخرى
<b>Military Expenditures</b>	<b>958.5</b>	<b>958.5</b>	<b>236.7</b>	<b>234.7</b>	<b>252.8</b>	<b>234.3</b>	<b>2,998.7</b>	<b>2,845.9</b>	<b>2,749.6</b>	<b>2,635.7</b>	<b>2,544.6</b>	<b>مخصصات الجهاز العسكري</b>
<b>Capital expenditures</b>	<b>245.8</b>	<b>257.2</b>	<b>146.2</b>	<b>46.6</b>	<b>32.9</b>	<b>20.1</b>	<b>1,377.6</b>	<b>1,512.3</b>	<b>1,138.2</b>	<b>822.8</b>	<b>915.5</b>	<b>النفقات الرأسمالية</b>
<b>Total expenditures</b>	<b>3,520.7</b>	<b>3,312.5</b>	<b>1,032.1</b>	<b>1,003.7</b>	<b>745.3</b>	<b>739.6</b>	<b>11,003.9</b>	<b>10,466.6</b>	<b>9,858.8</b>	<b>9,211.3</b>	<b>8,812.7</b>	<b>مجموع النفقات العامة</b>

Memorandum Items	2024	2023	أولي 2024				2023	2022	2021	2020	2019	بنود تذكيرية
	كانون ثاني - نيسان Jan.- Apr.		نيسان Apr.	آذار Mar.	شباط Feb.	كانون ثاني Jan.						
	نسبة الى الناتج المحلي الاجمالي (%)											
	In percent of GDP %											
Total Expenditures	29.9	28.9	33.7	31.8	23.6	23.4	30.4	30.2	30.0	29.7	27.9	الاجمالي الاتحاق
Current Expenditures	27.8	26.6	28.9	30.3	22.6	22.8	26.6	25.9	26.5	27.0	25.0	النفقات الجارية
Capital Expenditures	2.1	2.2	4.8	1.5	1.0	0.6	3.8	4.4	3.5	2.7	2.9	النفقات الرأسمالية
	نسبة الى اجمالي الاتحاق (%)											
	In percent of total expenditure											
Current Expenditures, of which:	93.0	92.2	85.8	95.4	95.6	97.3	87.5	85.6	88.5	91.1	89.6	النفقات الجارية، منها:
Compensation of employees	18.6	18.9	17.5	15.6	21.3	21.7	17.8	17.7	18.0	18.2	17.8	تعويضات العاملين
Purchases of goods and Services	3.1	3.3	4.7	2.6	3.8	0.8	3.9	4.0	4.5	4.5	4.4	المشتريات من السلع والخدمات
Interest Payments (commit. basis)	20.8	17.8	18.1	34.1	9.4	18.1	15.5	13.6	14.2	13.5	12.6	فوائد القروض (على اساس الاستحقاق)
Subsidies	2.4	1.9	3.8	1.6	2.2	1.7	3.2	2.3	2.4	3.4	4.0	الاعانات





جدول رقم (12): خلاصة حكومة مركزية - وحدات حكومية


TABLE (12) :SUMMARY OF CENTRAL GOVERNMENT- GOVERNMENT UNITS

JD Million

مليون دينار

	2024	2023	2024				2023	2022	2021	2020	2019	
	كانون 2-نيسان Jan.-Apr.	نيسان Apr.	أذار Mar.	شباط Feb.	كانون ثاني Jan.	أولى Prel.	أولى Prel.	أولى Prel.	أولى Prel.	فعلية Actual		
<b>Total Revenues and Grants</b>	<b>59.0</b>	<b>46.3</b>	<b>13.2</b>	<b>16.0</b>	<b>14.3</b>	<b>15.6</b>	<b>155.1</b>	<b>183.0</b>	<b>162.5</b>	<b>175.4</b>	<b>168.7</b>	اجمالي الإيرادات والمنح الخارجية
<b>Domestic Revenues</b>	<b>56.8</b>	<b>44.4</b>	<b>12.5</b>	<b>15.4</b>	<b>13.8</b>	<b>15.1</b>	<b>149.2</b>	<b>179.2</b>	<b>158.6</b>	<b>171.6</b>	<b>164.7</b>	الإيرادات المحلية
Tax	0.0	0.0	0.0	0.0	0.0	0.0	0.0	0.0	0.0	0.0	0.0	الضرائب
Pension Contribution	0.0	0.0	0.0	0.0	0.0	0.0	0.0	0.0	0.0	0.0	0.0	الإقتطاعات التقاعدية
<b>Foreign grants</b>	<b>2.2</b>	<b>1.9</b>	<b>0.7</b>	<b>0.6</b>	<b>0.5</b>	<b>0.5</b>	<b>5.9</b>	<b>3.8</b>	<b>3.9</b>	<b>3.8</b>	<b>4.0</b>	المنح الخارجية
Other Revenues	56.8	44.4	12.5	15.4	13.8	15.1	149.2	179.2	158.6	171.6	164.7	الإيرادات الأخرى
<b>Total Expenditures</b>	<b>65.8</b>	<b>55.9</b>	<b>30.7</b>	<b>8.7</b>	<b>10.6</b>	<b>15.7</b>	<b>151.7</b>	<b>177.8</b>	<b>178.5</b>	<b>169.7</b>	<b>157.7</b>	اجمالي الإنفاق
<b>Current Expenditures</b>	<b>65.8</b>	<b>55.9</b>	<b>30.7</b>	<b>8.7</b>	<b>10.6</b>	<b>15.7</b>	<b>151.4</b>	<b>177.8</b>	<b>178.4</b>	<b>169.7</b>	<b>157.7</b>	النفقات الجارية
<b>Capital Expenditures</b>	<b>0.0</b>	<b>0.0</b>	<b>0.0</b>	<b>0.0</b>	<b>0.0</b>	<b>0.0</b>	<b>0.2</b>	<b>0.0</b>	<b>0.1</b>	<b>0.01</b>	<b>0.1</b>	النفقات الرأسمالية
<b>Deficit/Surplus</b>												العجز / الوفر
<b>Including Grants</b>	<b>-6.7</b>	<b>-9.7</b>	<b>-17.5</b>	<b>7.2</b>	<b>3.7</b>	<b>-0.1</b>	<b>3.4</b>	<b>5.2</b>	<b>-16.0</b>	<b>5.7</b>	<b>11.0</b>	بعد المنح
<b>Excluding Grants</b>	<b>-8.9</b>	<b>-11.5</b>	<b>-18.2</b>	<b>6.7</b>	<b>3.2</b>	<b>-0.6</b>	<b>-2.5</b>	<b>1.3</b>	<b>-19.9</b>	<b>1.9</b>	<b>7.0</b>	قبل المنح

Memorandum Items	2024	2023	2024				2023	2022	2021	2020	2019	بنود تذكيرية
	كانون 2-نيسان Jan.-Apr.	نيسان Apr.	أذار Mar.	شباط Feb.	كانون ثاني Jan.	2023	2022	2021	2020	2019		
Primary Balance (JD million)	(8.9)	(11.5)	(18.2)	6.7	3.2	(0.6)	(2.5)	1.3	(19.9)	1.9	7.1	العجز / الوفر الأولي (مليون دينار)
Current Balance (JD million)	(8.9)	(11.5)	(18.2)	6.7	3.2	(0.6)	(2.3)	1.3	(19.8)	1.9	7.1	العجز / الوفر الجاري (مليون دينار)
Total Revenues/Total Expenditures(%)	89.7	82.7	43.0	182.8	134.6	99.2	102.2	102.9	91.1	103.3	106.9	نسبة اجمالي الإيرادات الى اجمالي النفقات(%)
Domestic Revenues/Current Expenditures(%)	86.4	79.4	40.7	176.4	130.2	96.2	98.5	100.8	88.9	101.1	104.5	نسبة الإيرادات المحلية الى النفقات الجارية(%)
Domestic Revenues/Total Expenditures(%)	86.4	79.4	40.7	176.3	130.2	96.2	98.3	100.7	88.9	101.1	104.4	نسبة الإيرادات المحلية الى اجمالي الإنفاق(%)
Grants to Capital Expenditures(%)	-	-	-	-	-	-	2382	21304	5864	47500	5030.4	نسبة المنح الى النفقات الرأسمالية(%)
نسبة العجز/الوفر الكلي الى الناتج المحلي الاجمالي(%)												
Overall deficit/surplus as percent of GDP(%)												
Including Grants	-0.06	-0.08	-0.57	0.23	0.12	0.00	0.01	0.01	-0.05	0.02	0.03	بعد المنح
Excluding Grants	-0.08	-0.10	-0.60	0.21	0.10	-0.02	-0.01	0.00	-0.06	0.01	0.02	قبل المنح



جدول رقم (13) : اجمالي الإيرادات حكومية مركزية - وحدات حكومية  
Table (13): TOTAL REVENUES OF CENTRAL GOVERNMENT - GOVERNMENT UNITS

JD Million

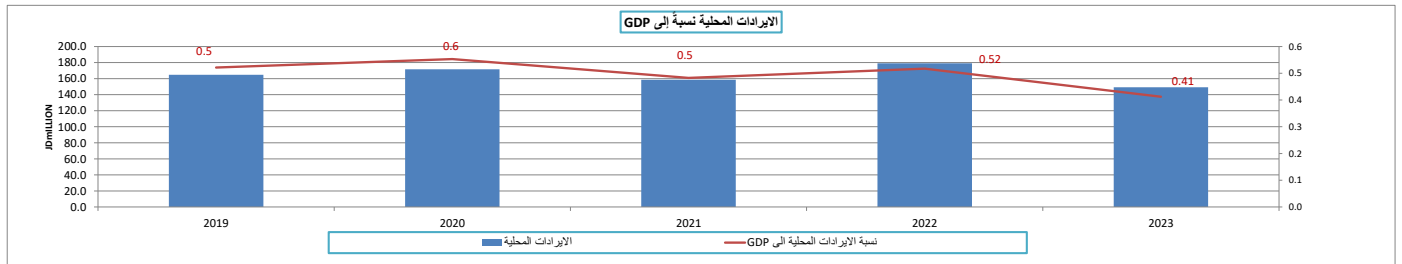
مليون دينار

	2024	2023	2024				2023	2022	2021	2020	2019	
	كانون/2 نيسان		نيسان	أيار	شباط	2/كانون	أولي				فطي	
	Jan.-Apr.		Apr.	Mar.	Feb.	Jan.	Prel.				Actual	
Domestic Revenues	56.8	44.4	12.5	15.4	13.8	15.1	149.2	179.2	158.6	171.6	164.7	الإيرادات المحلية
Tax	0.0	0.0	0.0	0.0	0.0	0.0	0.0	0.0	0.0	0.0	0.0	الضرائب
Pension Contributions	0.0	0.0	0.0	0.0	0.0	0.0	0.0	0.0	0.0	0.0	0.0	الإقتطاعات التقاعدية
Grants	2.2	1.9	0.70	0.6	0.47	0.47	5.9	3.9	3.9	3.8	4.0	المنح
Other revenues, of which:	56.8	44.4	12.5	15.4	13.8	15.1	149.2	179.2	158.6	171.6	164.7	إيرادات أخرى، منها:
License and Fees	0.0	0.0	0.0	0.0	0.0	0.0	0.0	0.0	0.0	0.0	0.0	رسوم ورخص
<b>Total revenues</b>	<b>59.0</b>	<b>46.3</b>	<b>13.2</b>	<b>16.0</b>	<b>14.3</b>	<b>15.6</b>	<b>155.1</b>	<b>183.0</b>	<b>162.5</b>	<b>175.4</b>	<b>168.7</b>	<b>اجمالي الإيرادات</b>

\* Data source from government units final accounts

تمتد البيانات من الحسابات الختامية للوحدات الحكومية

Memorandum Items	2024	2023	2024				2023	2022	2021	2020	2019	بنود تذكيرية
	كانون/2 نيسان		نيسان	أيار	شباط	2/كانون						
	Jan.-Apr.		Apr.	Mar.	Feb.	Jan.						
نسبة من الناتج المحلي الاجمالي %												
Total revenues	0.50	0.40	0.43	0.51	0.45	0.49	0.43	0.53	0.49	0.57	0.53	اجمالي الإيرادات
Domestic Revenues	0.48	0.39	0.41	0.49	0.44	0.48	0.41	0.52	0.48	0.55	0.52	الإيرادات المحلية
Other Revenues	0.48	0.39	0.41	0.49	0.44	0.48	0.41	0.52	0.48	0.55	0.52	الإيرادات الأخرى
نسبة من الإيرادات المحلية %												
Tax	0.0	0.0	0.0	0.0	0.0	0.0	0.0	0.0	0.0	0.0	0.0	الضرائب
Pension Contributions	0.0	0.0	0.0	0.0	0.0	0.0	0.0	0.0	0.0	0.0	0.0	الإقتطاعات التقاعدية
Other Revenues	100.0	100.0	100.0	100.0	100.0	100.0	100.0	100.0	100.0	100.0	100.0	الإيرادات الأخرى



جدول رقم (14) : اجمالي النفقات حكومية مركزية - وحدات الحكومية  
Table (14): TOTAL EXPENDITURES OF CENTRAL GOVERNMENTS - GOVERNMENT UNITS

JD Million

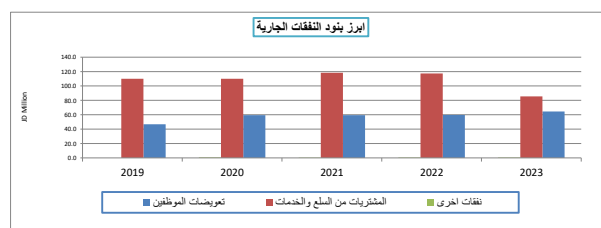
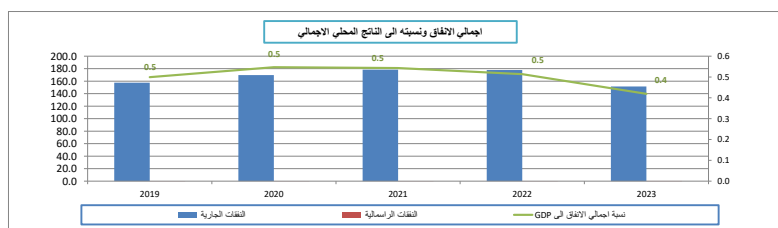
مليون دينار

	2024	2023	أولي 2024				2023	2022	2021	2020	2019	
	تحتون ثاني - نيسان Jan.-Apr.	تحتون ثاني - نيسان Apr.	أذار Mar.	شباط Feb.	كانون ثاني Jan.	أولي PreL.	أولي Actual					
<b>Current expenditures</b>	<b>65.8</b>	<b>55.9</b>	<b>30.7</b>	<b>8.7</b>	<b>10.6</b>	<b>15.7</b>	<b>151.4</b>	<b>177.8</b>	<b>178.4</b>	<b>169.7</b>	<b>157.7</b>	<b>النفقات الجارية</b>
<b>Compensation of employees</b>	<b>36.1</b>	<b>29.9</b>	<b>22.2</b>	<b>0.3</b>	<b>0.2</b>	<b>13.4</b>	<b>64.6</b>	<b>59.7</b>	<b>59.5</b>	<b>59.4</b>	<b>46.8</b>	<b>تعويضات الموظفين</b>
Wages, salaries and allowances	36.1	29.8	22.2	0.2	0.2	13.4	64.3	59.5	59.2	59.2	46.5	الرواتب والأجور والعلاوات
Social security	0.1	0.1	0.0	0.0	0.0	0.0	0.3	0.3	0.2	0.2	0.3	الضمان الاجتماعي
<b>Purchases of goods and services</b>	<b>29.5</b>	<b>25.9</b>	<b>8.4</b>	<b>8.4</b>	<b>10.4</b>	<b>2.3</b>	<b>85.5</b>	<b>117.4</b>	<b>118.4</b>	<b>109.9</b>	<b>110.0</b>	<b>المشتريات من السلع والخدمات</b>
Interest payments	0.0	0.0	0.0	0.0	0.0	0.0	0.0	0.0	0.0	0.0	0.1	قوائد القروض
Internal	0.0	0.0	0.0	0.0	0.0	0.0	0.0	0.0	0.0	0	0	القوائد الداخلية
External	0.0	0.0	0.0	0.0	0.0	0.0	0.0	0.0	0.0	0	0.1	القوائد الخارجية
Subsidies	0.0	0.0	0.0	0.0	0.0	0.0	0.0	0.0	0.0	0	0.05	إعانات
Grants	0.0	0.0	0.0	0.0	0.0	0.0	0.0	0.0	0.0	0	0	دعم وحدات حكومية علمية
Pension and Compensation	0.0	0.0	0.0	0.0	0.0	0.0	0.0	0.0	0.0	0	0.02	التقاعد والتعويضات
Social Assistance	0.0	0.0	0.0	0.0	0.0	0.0	0.0	0.0	0.0	0	0	مساعدات اجتماعية
Other Expenditures	0.1	0.1	0.1	0.0	0.0	0.0	1.4	0.7	0.6	0.44	0.76	نفقات أخرى
Military Expenditures	0.0	0.0	0.0	0.0	0.0	0.0	0.0	0.0	0.0	0.0	0.0	مخصصات الجهاز العسكري
<b>Capital expenditures</b>	<b>0.0</b>	<b>0.0</b>	<b>0.0</b>	<b>0.0</b>	<b>0.0</b>	<b>0.0</b>	<b>0.2</b>	<b>0.0</b>	<b>0.1</b>	<b>0.01</b>	<b>0.1</b>	<b>النفقات الرأسمالية</b>
<b>Total expenditures</b>	<b>65.8</b>	<b>55.9</b>	<b>30.7</b>	<b>8.7</b>	<b>10.6</b>	<b>15.7</b>	<b>151.7</b>	<b>177.8</b>	<b>178.5</b>	<b>169.7</b>	<b>157.7</b>	<b>مجموع النفقات العامة</b>

\* Data source from government units final accounts

\* مصدر البيانات من الحساب الختامي للوحدات الحكومية

Memorandum Items	2024	2023	أولي 2024				2023	2022	2021	2020	2019	بنود تذكيرية
	تحتون ثاني - نيسان Jan.-Apr.	تحتون ثاني - نيسان Apr.	أذار Mar.	شباط Feb.	كانون ثاني Jan.							
نسبة إلى الناتج المحلي الاجمالي (%)												
In percent of GDP												
<b>Total Expenditures</b>	<b>0.6</b>	<b>0.5</b>	<b>1.0</b>	<b>0.3</b>	<b>0.3</b>	<b>0.5</b>	<b>0.4</b>	<b>0.5</b>	<b>0.5</b>	<b>0.5</b>	<b>0.5</b>	<b>الاجمالي الاتفاقي</b>
Current Expenditures	0.6	0.5	1.0	0.3	0.3	0.5	0.4	0.5	0.5	0.5	0.5	النفقات الجارية
Capital Expenditures	0.00	0.00	0.00	0.00	0.00	0.00	0.00	0.00	0.00	0.00	0.00	النفقات الرأسمالية
نسبة إلى اجمالي الاتفاقي (%)												
In percent of total expenditure												
<b>Current Expenditures, of which:</b>	<b>100.0</b>	<b>100.0</b>	<b>100.0</b>	<b>100.0</b>	<b>100.0</b>	<b>100.0</b>	<b>99.8</b>	<b>100.0</b>	<b>100.0</b>	<b>100.0</b>	<b>99.9</b>	<b>النفقات الجارية، منها:</b>
Compensation of employees	54.9	53.5	72.3	3.1	2.3	85.3	42.6	33.6	33.3	35.0	29.6	تعويضات العاملين
Purchases of goods and Services	44.9	46.3	27.4	96.6	97.5	14.6	56.4	66.0	66.3	64.8	69.7	المشتريات من السلع والخدمات
Interest Payments (commit. basis)	0.0	0.0	0.0	0.0	0.0	0.0	0.0	0.0	0.0	0.0	0.0	قوائد القروض (على أساس الاستحقاق)
Subsidies	0.0	0.0	0.0	0.0	0.0	0.0	0.0	0.0	0.0	0.0	0.0	الإعانات



# إحصاءات مالية الحكومة المحلية

## LOCAL GOVERNMENT FINANCE STATISTICS

إحصاءات مالية البلديات

FINANCE STATISTICS OF MUNICIPALITIES

إحصاءات مالية أمانة عمان

FINANCE STATISTICS OF GREATER AMMAN

إحصاءات مالية سلطة إقليم البترا وسلطة منطة العقبة الاقتصادية

FINANCE STATISTICS OF PETRA REGION AUTHORITY AND THE AQABA ECONOMIC REGION AUTHORITY

جدول رقم (15): خلاصة موازنة الحكومة المحلية

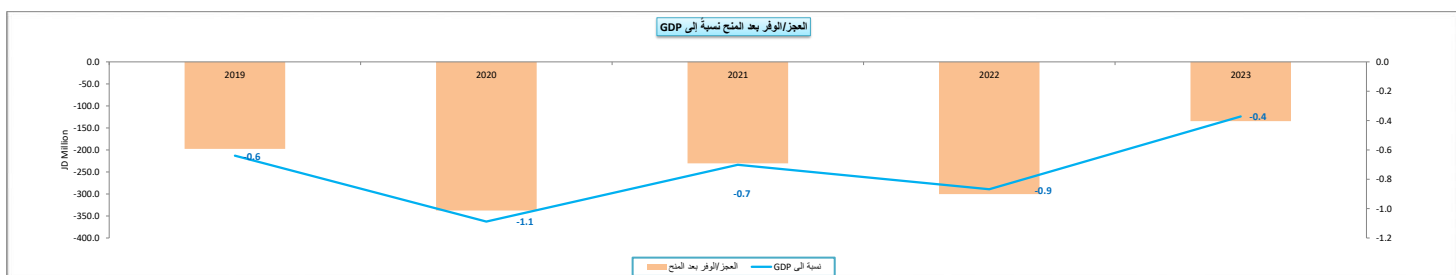
Table (15): Summary of Local government

JD Million

مليون دينار

	2024	2023	2024				2023	2022	2021	2020	2019	
	كانون 2/ نيسان Jan.-Apr.	كانون 2/ نيسان Jan.-Apr.	نيسان Apr.	آذار Mar.	شباط Feb.	كانون 2/ Jan.	أولي Prel.	أولي Prel.	أولي Prel.	أولي Prel.	فعلية Actual	
<b>Total Revenues and Grants</b>	<b>207.2</b>	<b>201.7</b>	<b>34.3</b>	<b>34.2</b>	<b>55.4</b>	<b>83.4</b>	<b>680.6</b>	<b>559.9</b>	<b>570.7</b>	<b>629.6</b>	<b>610.7</b>	اجمالي الإيرادات والمنح الخارجية
<b>Domestic Revenues</b>	<b>205.3</b>	<b>200</b>	<b>34.2</b>	<b>34.1</b>	<b>54.7</b>	<b>82.2</b>	<b>665.2</b>	<b>538.7</b>	<b>558.6</b>	<b>617.6</b>	<b>573.9</b>	الإيرادات المحلية
Tax	102.6	92.4	19.7	10.0	28.8	44.0	293.0	244.3	272.9	264.6	224.9	الضرائب
Pension Contribution	0.0	0.1	0.0	0.0	0.0	0.0	0.3	0.2	0.2	0.1	0.3	اقتطاعات تقاعدية
Foreign grants	1.9	1.8	0.0	0.0	0.7	1.2	15.4	21.2	12.0	12.0	36.8	المنح الخارجية
<b>Other Revenues</b>	<b>102.7</b>	<b>107.4</b>	<b>14.5</b>	<b>24.1</b>	<b>25.9</b>	<b>38.2</b>	<b>372.0</b>	<b>294.2</b>	<b>285.6</b>	<b>352.9</b>	<b>348.7</b>	الإيرادات الأخرى
<b>Total Expenditures</b>	<b>292.2</b>	<b>245.0</b>	<b>76.1</b>	<b>56.7</b>	<b>85.4</b>	<b>74.0</b>	<b>815.2</b>	<b>860.3</b>	<b>801.1</b>	<b>967.2</b>	<b>808.3</b>	اجمالي الإنفاق
Current Expenditures	217.0	194.6	62.7	45.1	55.0	54.2	618.0	593.6	530.2	662.6	496.9	النفقات الجارية
Capital Expenditures	75.2	50.3	13.5	11.5	30.4	19.8	197.2	266.8	270.9	304.6	311.3	النفقات الرأسمالية
<b>Deficit/Surplus</b>												العجز / الوفرة
<b>Including Grants</b>	<b>-85.0</b>	<b>-43.2</b>	<b>-41.9</b>	<b>-22.5</b>	<b>-30.0</b>	<b>9.4</b>	<b>-134.6</b>	<b>-300.4</b>	<b>-230.4</b>	<b>-337.6</b>	<b>-197.6</b>	بعد المنح
<b>Excluding Grants</b>	<b>-86.9</b>	<b>-45.0</b>	<b>-41.9</b>	<b>-22.5</b>	<b>-30.7</b>	<b>8.2</b>	<b>-150.0</b>	<b>-321.6</b>	<b>-242.4</b>	<b>-349.6</b>	<b>-234.4</b>	قبل المنح

Memorandum Items	2024	2023	2024				2023	2022	2021	2020	2019	بنود تكميلية
	كانون 2/ نيسان Jan.-Apr.	كانون 2/ نيسان Jan.-Apr.	نيسان Apr.	آذار Mar.	شباط Feb.	كانون 2/ Jan.	أولي Prel.	أولي Prel.	أولي Prel.	أولي Prel.		
Primary Balance (JD million)	-53.2	-21.2	-24.0	-21.8	-23.5	16.0	-73.5	-254.5	-200.9	-310.8	-196.5	العجز / الوفرة الأولي (مليون دينار)
Current Balance (JD million)	-11.7	5.3	-28.4	-11.0	-0.3	28.0	47.3	-54.8	28.5	-45.0	77.0	العجز / الوفرة الجاري (مليون دينار)
Total Revenues/Total Expenditures(%)	70.9	82.3	45.0	60.3	64.8	112.7	83.5	65.1	71.2	65.1	75.6	نسبة اجمالي الإيرادات الى اجمالي النفقات(%)
Domestic Revenues/Current Expenditures(%)	94.6	102.7	54.6	75.7	99.4	151.6	107.6	90.8	105.4	93.2	115.5	نسبة الإيرادات المحلية الى النفقات الجارية(%)
Domestic Revenues/Total Expenditures(%)	70.3	81.6	45.0	60.3	64.0	111.1	81.6	62.6	69.7	63.9	71.0	نسبة الإيرادات المحلية الى اجمالي الإنفاق(%)
Grants to Capital Expenditures(%)	2.6	3.5	0.1	0.3	2.3	6.0	7.8	7.9	4.4	3.9	11.8	نسبة المنح الى النفقات الرأسمالية(%)
نسبة العجز/الوفرة الكلي الى الناتج المحلي الإجمالي(%)												
Overall deficit/surplus as percent of GDP(%)												
Including Grants	-0.7	-0.4	-1.4	-0.7	-1.0	0.3	-0.4	-0.9	-0.7	-1.1	-0.6	بعد المنح
Excluding Grants	-0.7	-0.4	-1.4	-0.7	-1.0	0.3	-0.4	-0.9	-0.7	-1.1	-0.7	قبل المنح



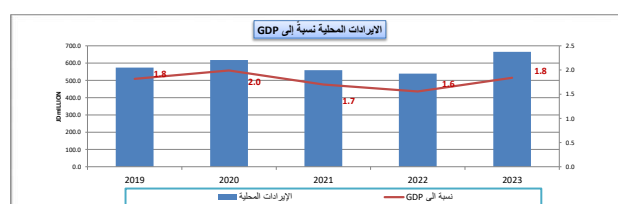
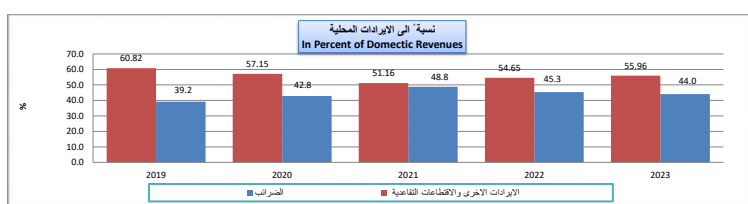
جدول رقم (16) : إيرادات حكومة محلية  
Table (16): Revenue of Local government

JD Million

مليون دينار

	2024	2023	2024				2023	2022	2021	2020	2019	
	كانون 2/نيسان Jan.-Apr.		نيسان Apr.	مارس Mar.	شباط Feb.	كانون 2/جان. Jan.	أولي Prel.			فني Actual		
<b>revenues</b>	<b>205.3</b>	<b>200.0</b>	<b>34.2</b>	<b>34.1</b>	<b>54.7</b>	<b>82.2</b>	<b>665.2</b>	<b>538.7</b>	<b>558.7</b>	<b>617.5</b>	<b>573.9</b>	<b>الإيرادات المحلية</b>
Tax	102.6	92.4	19.7	10.0	28.8	44.0	293.0	244.3	272.9	264.6	224.9	الضرائب
Pension Contribution	0.0	0.1	0.0	0.0	0.0	0.0	0.3	0.2	0.2	0.0	0.3	اقتطاعات تقاعدية
Grants	1.9	1.8	0.0	0.0	0.7	1.2	15.4	21.2	12.0	12.0	36.8	المنح
<b>Other revenues, of which:</b>	<b>102.7</b>	<b>107.4</b>	<b>14.5</b>	<b>24.1</b>	<b>25.9</b>	<b>38.2</b>	<b>372.0</b>	<b>294.2</b>	<b>285.6</b>	<b>352.9</b>	<b>348.7</b>	<b>إيرادات أخرى، منها:</b>
License and Fees	61.9	51.0	12.3	14.3	15.3	20.1	169.4	140.5	154.7	137.2	170.3	رسوم ورخص
<b>Total revenues</b>	<b>207.2</b>	<b>201.7</b>	<b>34.3</b>	<b>34.2</b>	<b>55.4</b>	<b>83.4</b>	<b>680.6</b>	<b>559.9</b>	<b>570.7</b>	<b>629.5</b>	<b>610.7</b>	<b>اجمالي الإيرادات</b>

Memorandum Items	2024	2023	2024				2023	2022	2021	2020	2019	بنود تفصيلية
	كانون 2/نيسان Jan.-Apr.		نيسان Apr.	مارس Mar.	شباط Feb.	كانون 2/جان. Jan.	أولي					
نسبة من الناتج المحلي الاجمالي %												
<b>Domestic Revenues</b>	1.7	1.7	1.1	1.1	1.7	2.6	1.8	1.6	1.7	2.0	1.8	<b>الإيرادات المحلية:</b>
Taxes	0.87	0.81	0.64	0.32	0.91	1.39	0.81	0.71	0.83	0.85	0.71	الضرائب
Pension Contributions	0.0	0.0	0.0	0.0	0.0	0.0	0.0	0.0	0.0	0.0	0.0	الاقتطاعات التقاعدية
Other Revenues	0.9	0.9	0.5	0.8	0.8	1.2	1.0	0.8	0.9	1.1	1.1	الإيرادات الأخرى
<b>Domestic Revenues</b>	نسبة من الإيرادات المحلية %											
Tax	50.0	46.2	57.6	29.3	52.7	53.5	44.0	45.3	48.8	42.8	39.2	الضرائب
Pension Contributions	0.02	0.05	0.04	0.03	0.02	0.01	0.04	0.04	0.03	0.00	0.05	الاقتطاعات التقاعدية
Other Revenues	50.0	53.7	42.4	70.6	47.3	46.4	55.9	54.6	51.1	57.1	60.8	الإيرادات الأخرى



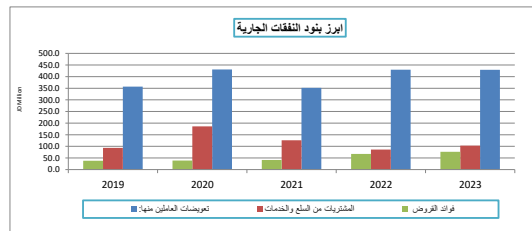
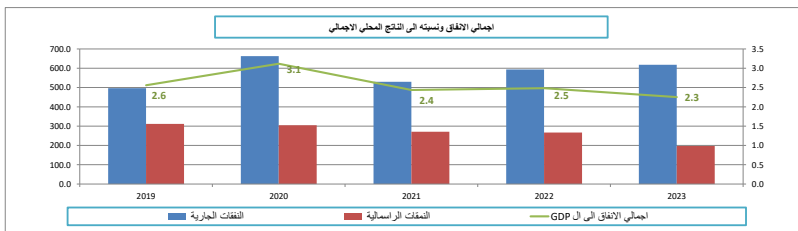
جدول رقم (17) : نفقات الحكومة المحلية  
Table (17): Expenditures of Local government

JD Million

مليون دينار

	2024	2023	أولي 2024				2023	2022	2021	2020	2019	
	كانون ثاني - نيسان Jan.- Apr.		نيسان Apr	آذار Mar.	شباط Feb.	كانون ثاني Jan.	أولي Prel.				فعلية Actual	
<b>Current expenditures</b>	<b>217.0</b>	<b>194.6</b>	<b>62.7</b>	<b>45.1</b>	<b>55.0</b>	<b>54.2</b>	<b>618.0</b>	<b>593.6</b>	<b>530.2</b>	<b>662.6</b>	<b>496.9</b>	<b>النفقات الجارية</b>
<b>Compensation of employees</b>	<b>140.2</b>	<b>141.1</b>	<b>36.8</b>	<b>33.7</b>	<b>33.4</b>	<b>36.4</b>	<b>429.4</b>	<b>429.6</b>	<b>351.8</b>	<b>430.9</b>	<b>357.0</b>	تعويضات العاملين منها:
Wages, salaries and allowances	131.2	132.1	33.7	33.2	32.2	32.2	407.9	407.6	329.2	406.1	340.1	الرواتب والاجور والملازات
Social security	9.0	9.0	3.1	0.5	1.3	4.2	21.4	22.0	22.6	24.8	16.9	الصمان الاجتماعي
<b>Purchases of goods and services</b>	<b>41.6</b>	<b>27.2</b>	<b>7.7</b>	<b>10.4</b>	<b>13.7</b>	<b>9.9</b>	<b>103.0</b>	<b>86.0</b>	<b>126.0</b>	<b>185.7</b>	<b>93.4</b>	المشتريات من السلع والخدمات
<b>Interest payments</b>	<b>33.7</b>	<b>23.8</b>	<b>17.9</b>	<b>0.7</b>	<b>7.2</b>	<b>7.8</b>	<b>76.5</b>	<b>67.1</b>	<b>41.6</b>	<b>38.8</b>	<b>37.8</b>	فوائد القروض
Internal	33.7	23.8	17.9	0.7	7.2	7.8	76.5	67.1	1.5	2.4	4.4	القوائد الداخلية
External	0.0	0.0	0.0	0.0	0.0	0.0	0.0	0.0	40.1	36.4	33.4	القوائد الخارجية
<b>Subsidies</b>	<b>0.0</b>	<b>0.0</b>	<b>0.0</b>	<b>0.0</b>	<b>0.0</b>	<b>0.0</b>	<b>0.1</b>	<b>0.1</b>	<b>0.0</b>	<b>0.2</b>	<b>0.1</b>	الإعانات
<b>Grants</b>	<b>0.0</b>	<b>0.0</b>	<b>0.0</b>	<b>0.0</b>	<b>0.0</b>	<b>0.0</b>	<b>0.0</b>	<b>0.0</b>	<b>0.0</b>	<b>0.0</b>	<b>0.0</b>	دعم وحدات حكومية عامة
<b>Pension and Compensation</b>	<b>0.1</b>	<b>0.0</b>	<b>0.0</b>	<b>0.0</b>	<b>0.0</b>	<b>0.1</b>	<b>0.1</b>	<b>0.2</b>	<b>0.3</b>	<b>0.1</b>	<b>0.1</b>	التقاعد والتعويضات
<b>Social Assiatance</b>	<b>0.0</b>	<b>0.0</b>	<b>0.0</b>	<b>0.0</b>	<b>0.0</b>	<b>0.0</b>	<b>0.0</b>	<b>0.0</b>	<b>0.0</b>	<b>0.0</b>	<b>0.0</b>	مساعدات اجتماعية
<b>Other Expenditures</b>	<b>1.4</b>	<b>2.5</b>	<b>0.3</b>	<b>0.3</b>	<b>0.7</b>	<b>0.1</b>	<b>8.9</b>	<b>10.5</b>	<b>10.5</b>	<b>6.9</b>	<b>8.4</b>	نفقات اخرى
<b>Military Expenditures</b>	<b>0.0</b>	<b>0.0</b>	<b>0.0</b>	<b>0.0</b>	<b>0.0</b>	<b>0.0</b>	<b>0.0</b>	<b>0.0</b>	<b>0.0</b>	<b>0.0</b>	<b>0.0</b>	مخصصات الجهاز العسكري
<b>Capital expenditures</b>	<b>75.2</b>	<b>50.3</b>	<b>13.5</b>	<b>11.5</b>	<b>30.4</b>	<b>19.8</b>	<b>197.2</b>	<b>266.8</b>	<b>270.9</b>	<b>304.6</b>	<b>311.3</b>	<b>النفقات الرأسمالية</b>
<b>Total expenditures</b>	<b>292.2</b>	<b>245.0</b>	<b>76.1</b>	<b>56.7</b>	<b>85.4</b>	<b>74.0</b>	<b>815.2</b>	<b>860.3</b>	<b>801.1</b>	<b>967.2</b>	<b>808.3</b>	<b>مجموع النفقات العامة</b>

Memorandum Items	2024	2023	أولي 2024				2023	2022	2021	2020	2019	بنود تذكيرية
	كانون ثاني - نيسان Jan.- Apr.		نيسان Apr	آذار Mar.	شباط Feb.	كانون ثاني Jan.						
	نسبة الى الناتج المحلي الاجمالي (%)											
	In percent of GDP											
<b>Total Expenditures</b>	<b>2.5</b>	<b>2.1</b>	<b>2.5</b>	<b>1.8</b>	<b>2.7</b>	<b>2.3</b>	<b>2.3</b>	<b>2.5</b>	<b>2.4</b>	<b>3.1</b>	<b>2.6</b>	<b>اجمالي الانفاق</b>
Current Expenditures	1.8	1.7	2.0	1.4	1.7	1.7	1.7	1.7	1.6	2.1	1.6	النفقات الجارية
Capital Expenditures	0.07	0.18	0.44	0.37	0.96	0.63	0.55	0.77	0.82	0.98	0.99	النفقات الرأسمالية
	نسبة الى اجمالي الانفاق (%)											
	In percent of total expenditure											
<b>Current Expenditures of which:</b>	<b>74.3</b>	<b>79.5</b>	<b>82.3</b>	<b>78.6</b>	<b>64.4</b>	<b>73.3</b>	<b>75.8</b>	<b>69.0</b>	<b>66.2</b>	<b>68.5</b>	<b>61.5</b>	<b>النفقات الجارية، منها:</b>
Compensation of employees	48.0	57.6	48.3	59.4	39.2	49.1	52.7	49.9	43.9	44.6	44.2	تعويضات العاملين
Purchases of goods and Services	2.3	2.9	10.1	18.3	16.1	13.3	12.6	10.0	15.7	19.2	11.6	المشتريات من السلع والخدمات
Interest Payments (commit. basis)	2.7	2.9	23.5	1.3	8.4	10.6	9.4	7.8	5.2	4.0	4.7	فوائد القروض (على اساس الاستحقاق)
<b>Capital Expenditures</b>	<b>2.8</b>	<b>8.5</b>	<b>17.7</b>	<b>20.4</b>	<b>35.6</b>	<b>26.7</b>	<b>24.2</b>	<b>31.0</b>	<b>33.8</b>	<b>31.5</b>	<b>38.5</b>	<b>النفقات الرأسمالية</b>



جدول رقم (18) خلاصة الموازنة العامة للبلديات

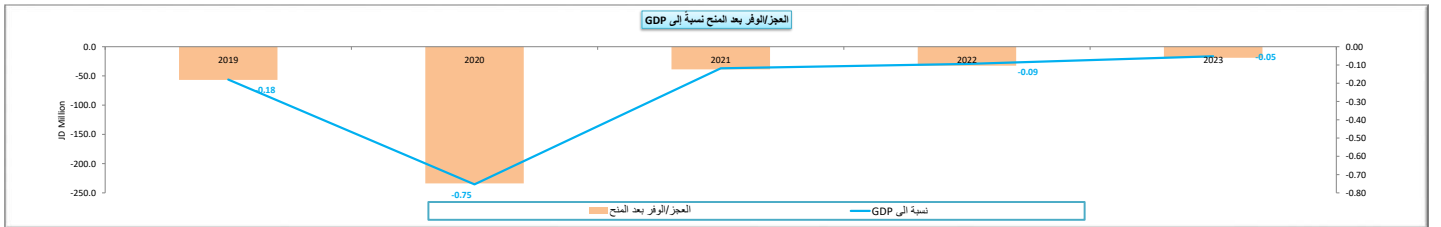
Table (18): SUMMARY OF MUNICIPALITIES BUDGET

JD Million

مليون دينار

	2024	2023	2024				2023	2022	2021	2020	2019	
	كانون/2-نيسان		نيسان	آذار	شباط	كانون/2	اولى اولى		اولى اولى	اولى اولى	فعلي	
	Jan.-Apr.		Apr.	Mar.	Feb.	Jan.	Prel.		Prel.	Prel.	Actual	
<b>Total Revenues and Grants</b>	<b>59.3</b>	<b>72.6</b>	<b>15.1</b>	<b>10.2</b>	<b>14.2</b>	<b>19.8</b>	<b>301.1</b>	<b>262.9</b>	<b>267.8</b>	<b>255.9</b>	<b>251.2</b>	<b>اجملي الإيرادات والمنح الخارجة</b>
<b>Domestic Revenues</b>	<b>57.8</b>	<b>71.0</b>	<b>15.1</b>	<b>10.2</b>	<b>13.5</b>	<b>19.1</b>	<b>294.8</b>	<b>245.1</b>	<b>258.2</b>	<b>246.7</b>	<b>226.1</b>	<b>الإيرادات المحلية</b>
Tax	29.8	36.2	8.2	3.96	6.04	11.60	183.7	140.5	174.3	166.7	121.4	الضرائب
Pension Contribution	0.0	0.0	0.0	0.00	0.00	0.00	0.0	0.0	0.0	0.0	0.0	الانتماءات التقاعدية
Foreign grants	1.5	1.6	0.0	0.04	<b>0.69</b>	<b>0.76</b>	6.4	17.8	<b>9.6</b>	<b>9.2</b>	<b>25.1</b>	المنح الخارجية
Other Revenues	28.1	34.8	7.0	6.19	7.44	7.49	111.1	104.5	83.8	80.1	104.7	الإيرادات الأخرى
<b>Total Expenditures</b>	<b>105.8</b>	<b>97.8</b>	<b>24.5</b>	<b>25.8</b>	<b>28.8</b>	<b>26.7</b>	<b>320.1</b>	<b>295.4</b>	<b>306.6</b>	<b>489.7</b>	<b>308.1</b>	<b>اجملي الإنفاق</b>
Current Expenditures	94.6	87.5	22.2	23.0	25.8	23.6	281.1	268.5	245.2	391.8	237.7	النفقات الجارية
Capital Expenditures	11.2	10.3	2.4	2.7	3.0	3.1	39.0	27.0	61.4	97.9	70.4	النفقات الرأسمالية
<b>Deficit/Surplus</b>												<b>العجز/الوفر</b>
<b>Including Grants</b>	<b>-46.4</b>	<b>-25.2</b>	<b>-9.4</b>	<b>-15.6</b>	<b>-14.6</b>	<b>-6.8</b>	<b>-19.0</b>	<b>-32.6</b>	<b>-38.8</b>	<b>-233.8</b>	<b>-56.9</b>	<b>بعد المنح</b>
<b>Excluding Grants</b>	<b>-47.9</b>	<b>-26.8</b>	<b>-9.4</b>	<b>-15.6</b>	<b>-15.3</b>	<b>-7.6</b>	<b>-25.4</b>	<b>-50.4</b>	<b>-48.4</b>	<b>-243.0</b>	<b>-82.0</b>	<b>قبل المنح</b>

Memorandum Items	2024	2023	2024				2023	2022	2021	2020	2019	بنود تكميلية
	كانون/2-نيسان		نيسان	آذار	شباط	كانون/2						
	Jan.-Apr.		Apr.	Mar.	Feb.	Jan.						
Primary Balance (JD million)	(45.3)	(23.2)	(8.9)	(14.9)	(14.6)	(7.0)	(16.8)	(38.8)	(46.9)	(240.6)	(77.8)	العجز/الوفر الأولي (مليون دينار)
Current Balance (JD million)	(47.9)	(26.8)	(9.4)	(15.6)	(15.3)	(7.6)	(25.4)	(50.4)	(48.4)	(243.0)	(82.0)	العجز/الوفر الجاري (مليون دينار)
Total Revenues/Total Expenditures(%)	56.1	74.3	61.7	39.6	49.2	74.4	94.1	89.0	87.3	52.3	81.5	نسبة اجمالي الإيرادات الى اجمالي النفقات(%)
Domestic Revenues/Current Expenditures(%)	61.1	81.2	68.2	44.1	52.2	80.8	104.8	91.3	105.3	63.0	95.1	نسبة الإيرادات المحلية الى النفقات الجارية(%)
Domestic Revenues/Total Expenditures(%)	54.7	72.6	61.6	39.4	46.8	71.5	92.1	83.0	84.2	50.4	73.4	نسبة الإيرادات المحلية الى اجمالي الإنفاق(%)
Grants to Capital Expenditures(%)	13.5	15.7	0.7	1.4	23.0	24.8	16.4	66.0	15.7	9.4	35.7	نسبة المنح الى النفقات الرأسمالية(%)
نسبة العجز/الوفر الكلي الى الناتج المحلي الاجمالي(%)												
<b>Overall Deficit/Surplus as percent of GDP(%)</b>												
Including Grants	-0.39	-0.22	-0.31	-0.49	-0.46	-0.22	-0.05	-0.09	-0.12	-0.75	-0.18	بعد المنح
Excluding Grants	-0.41	-0.23	-0.31	-0.49	-0.49	-0.24	-0.07	-0.15	-0.15	-0.78	-0.26	قبل المنح



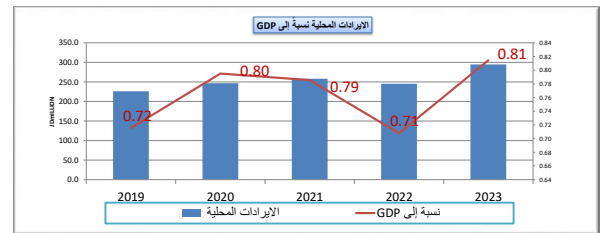
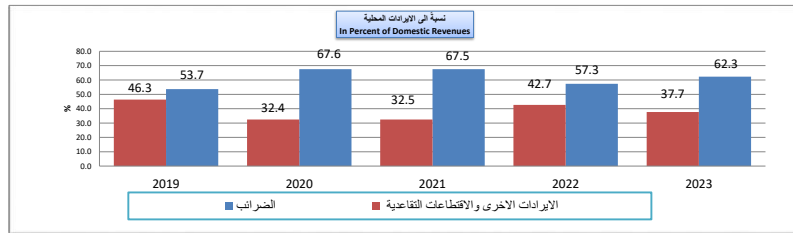


جدول رقم (19) : اجمالي الإيرادات للبلديات  
Table (19): TOTAL REVENUES OF MUNICIPALITIES

JD Million	2024	2023	2024				2023	2022	2021	2020	2019	مليون دينار
	كانون-2/نيسان Jan.-Apr.		نيسان Apr.	مارس Mar.	شباط Feb.	كانون 2/جان. Jan.		أولي اولي Prel.			فعلي Actual	
<b>Domestic Revenues</b>	<b>57.8</b>	<b>71.0</b>	<b>15.1</b>	<b>10.2</b>	<b>13.5</b>	<b>19.1</b>	<b>294.8</b>	<b>245.1</b>	<b>258.2</b>	<b>246.7</b>	<b>226.1</b>	إيرادات محلية
Tax	29.8	36.2	8.2	4.0	6.0	11.6	183.7	140.5	174.3	166.7	121.4	الضرائب
Pension Contribution	0.0	0.0	0.0	0.0	0.0	0.0	0.0	0.0	0.0	0.0	0.0	اقتطاعات تقاعدية
Grants	1.5	1.6	0.0	0.0	0.69	0.76	6.4	17.8	9.6	9.2	25.1	المنح
<b>Other revenues, of which:</b>	<b>28.1</b>	<b>34.8</b>	<b>7.0</b>	<b>6.2</b>	<b>7.44</b>	<b>7.49</b>	<b>111.1</b>	<b>104.5</b>	<b>83.8</b>	<b>80.1</b>	<b>104.7</b>	إيرادات أخرى، منها:
License and Fees	9.5	11.6	4.2	1.5	1.8	2.1	30.6	25.5	24.1	23.4	26.0	رسوم ورخص
<b>Total revenues</b>	<b>59.3</b>	<b>72.6</b>	<b>15.1</b>	<b>10.2</b>	<b>14.2</b>	<b>19.8</b>	<b>301.1</b>	<b>262.9</b>	<b>267.8</b>	<b>255.9</b>	<b>251.2</b>	اجمالي الإيرادات

مصدر البيانات من بنك تنمية المدن والقرى

Memorandum Items	2024	2023	2024				2023	2022	2021	2020	2019	بنود تكميلية
	كانون-2/نيسان Jan.-Apr.		نيسان Apr.	مارس Mar.	شباط Feb.	كانون 2/جان. Jan.						
نسبة من الناتج المحلي الاجمالي %												
In Percent of GDP												
<b>Domestic Revenues</b>	0.49	0.62	0.49	0.32	0.43	0.60	0.81	0.71	0.79	0.80	0.72	الإيرادات المحلية:
Tax	0.3	0.3	0.3	0.1	0.2	0.4	0.5	0.4	0.5	0.5	0.4	الضرائب
Pension Contributions	0.0	0.0	0.0	0.0	0.0	0.0	0.0	0.0	0.0	0.0	0.0	الاقتطاعات التقاعدية
Other Revenues	0.2	0.3	0.2	0.2	0.2	0.2	0.3	0.3	0.3	0.3	0.3	الإيرادات الأخرى
نسبة من الإيرادات المحلية %												
In Percent of Domestic Revenue												
<b>Domestic Revenues</b>												الإيرادات المحلية:
Tax	51.5	51.0	53.9	39.0	44.8	60.8	62.3	57.3	67.5	67.6	53.7	الضرائب
Pension Contributions	0.0	0.0	0.0	0.0	0.0	0.0	0.0	0.0	0.0	0.0	0.0	الاقتطاعات التقاعدية
Other Revenues	48.5	49.0	46.1	61.0	55.2	39.2	37.7	42.7	32.5	32.4	46.3	الإيرادات الأخرى



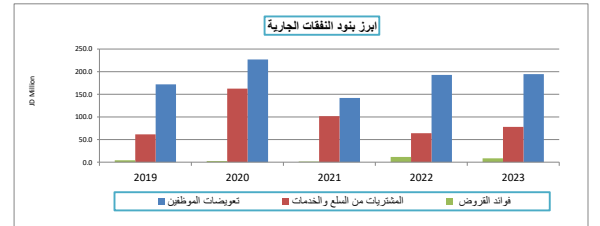
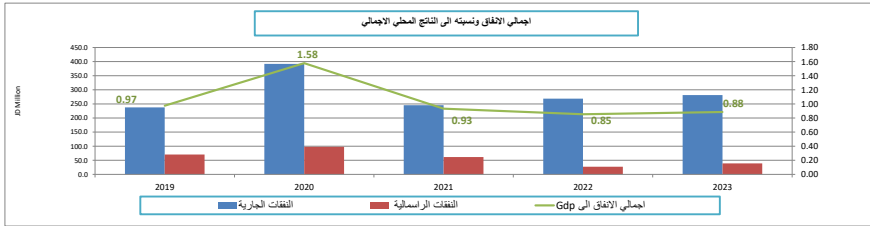
جدول رقم (20) : اجمالي النفقات للبلديات  
Table (20): TOTAL EXPENDITURES OF MUNICIPALITIES

JD Million

مليون دينار

	2024	2023	أولي 2024				2023	2022	2021	2020	2019	
	شهران تمسكان Jan.- Apr.		تمسكان Apr.	آذار Mar.	شباط Feb.	كانون الثاني Jan.	أولي 2023 Prel.				فعلية Actual	
<b>Current expenditures</b>	<b>94.6</b>	<b>87.5</b>	<b>22.2</b>	<b>23.0</b>	<b>25.8</b>	<b>23.6</b>	<b>281.1</b>	<b>268.5</b>	<b>245.2</b>	<b>391.8</b>	<b>237.7</b>	<b>النفقات الجارية</b>
<b>Compensation of employees</b>	<b>60.2</b>	<b>60.8</b>	<b>15.7</b>	<b>15.3</b>	<b>14.6</b>	<b>14.6</b>	<b>194.5</b>	<b>192.9</b>	<b>142.0</b>	<b>226.9</b>	<b>171.9</b>	<b>تعويضات الموظفين</b>
Wages, salaries and allowances	60.2	60.8	15.7	15.3	14.6	14.6	194.5	192.9	142.0	226.9	171.9	الرواتب والاجور والعلاوات
Social security	0.0	0.0	0.0	0.0	0.0	0.0	0.0	0.0	0.0	0.0	0.0	الضمان الاجتماعي
<b>Purchases of goods and services</b>	<b>31.8</b>	<b>23.1</b>	<b>5.9</b>	<b>7.0</b>	<b>10.5</b>	<b>8.4</b>	<b>78.0</b>	<b>64.0</b>	<b>101.8</b>	<b>162.5</b>	<b>61.6</b>	<b>المشتريات من السلع والخدمات</b>
<b>Interest payments</b>	<b>2.6</b>	<b>3.6</b>	<b>0.5</b>	<b>0.7</b>	<b>0.7</b>	<b>0.6</b>	<b>8.6</b>	<b>11.6</b>	<b>1.5</b>	<b>2.4</b>	<b>4.2</b>	<b>فوائد القروض</b>
Internal	2.59	3.57	0.52	0.74	0.70	0.63	8.6	11.6	1.5	2.4	4.2	الفوائد الداخلية
External	0.0	0.0	0.0	0.0	0.0	0.0	0.0	0.0	0.0	0.0	0.0	الفوائد الخارجية
<b>Subsidies</b>	<b>0.0</b>	<b>0.0</b>	<b>0.0</b>	<b>0.0</b>	<b>0.0</b>	<b>0.0</b>	<b>0.0</b>	<b>0.0</b>	<b>0.0</b>	<b>0.0</b>	<b>0.0</b>	<b>اعانات</b>
Grants	0.0	0.0	0.0	0.0	0.0	0.0	0.0	0.0	0.0	0.0	0.0	دعم وحدات حكومية عامة
<b>Pension and Compensation</b>	<b>0.0</b>	<b>0.0</b>	<b>0.0</b>	<b>0.0</b>	<b>0.0</b>	<b>0.0</b>	<b>0.0</b>	<b>0.0</b>	<b>0.0</b>	<b>0.0</b>	<b>0.0</b>	<b>التقاعد والتعويضات</b>
<b>Social Assistance</b>	<b>0.0</b>	<b>0.0</b>	<b>0.0</b>	<b>0.0</b>	<b>0.0</b>	<b>0.0</b>	<b>0.0</b>	<b>0.0</b>	<b>0.0</b>	<b>0.0</b>	<b>0.0</b>	<b>مساعدات اجتماعية</b>
<b>Other Expenditures</b>	<b>0.0</b>	<b>0.0</b>	<b>0.0</b>	<b>0.0</b>	<b>0.0</b>	<b>0.0</b>	<b>0.0</b>	<b>0.0</b>	<b>0.0</b>	<b>0.0</b>	<b>0.0</b>	<b>نفقات اخرى</b>
<b>Military Expenditures</b>	<b>0.0</b>	<b>0.0</b>	<b>0.0</b>	<b>0.0</b>	<b>0.0</b>	<b>0.0</b>	<b>0.0</b>	<b>0.0</b>	<b>0.0</b>	<b>0.0</b>	<b>0.0</b>	<b>مخصصات الجهاز العسكري</b>
<b>Capital expenditures</b>	<b>11.2</b>	<b>10.3</b>	<b>2.4</b>	<b>2.7</b>	<b>3.0</b>	<b>3.1</b>	<b>39.0</b>	<b>27.0</b>	<b>61.4</b>	<b>97.9</b>	<b>70.4</b>	<b>النفقات الرأسمالية</b>
<b>Total expenditures</b>	<b>105.8</b>	<b>97.8</b>	<b>24.5</b>	<b>25.8</b>	<b>28.8</b>	<b>26.7</b>	<b>320.1</b>	<b>295.4</b>	<b>306.6</b>	<b>489.7</b>	<b>308.1</b>	<b>مجموع النفقات العامة</b>

Memorandum Items	2024	2023	أولي 2024				2023	2022	2021	2020	2019	بنود تكميلية
	شهران تمسكان Jan.- Apr.		تمسكان Apr.	آذار Mar.	شباط Feb.	كانون الثاني Jan.	نسبة الى الناتج المحلي الاجمالي (%) In percent of GDP					
نسبة الى الناتج المحلي الاجمالي (%) In percent of GDP												
<b>Total Expenditures</b>	<b>0.90</b>	<b>0.85</b>	<b>0.80</b>	<b>0.82</b>	<b>0.91</b>	<b>0.84</b>	<b>0.88</b>	<b>0.85</b>	<b>0.93</b>	<b>1.58</b>	<b>0.97</b>	<b>الاجمالي الاتفاقي</b>
Current Expenditures	0.8	0.8	0.7	0.7	0.8	0.7	0.8	0.8	0.7	1.3	0.8	النفقات الجارية
Capital Expenditures	0.1	0.1	0.1	0.1	0.1	0.1	0.1	0.1	0.2	0.3	0.2	النفقات الرأسمالية
نسبة الى اجمالي الاتفاقي (%) In percent of total expenditure												
<b>Current Expenditures, of which:</b>	<b>89.5</b>	<b>89.5</b>	<b>90.4</b>	<b>89.3</b>	<b>89.6</b>	<b>88.6</b>	<b>87.8</b>	<b>90.9</b>	<b>80.0</b>	<b>80.0</b>	<b>77.1</b>	<b>النفقات الجارية، منها:</b>
Compensation of employees	57.0	62.2	64.2	59.4	50.8	54.6	60.8	65.3	46.3	46.3	55.8	تعويضات الموظفين
Purchases of goods and services	30.0	23.6	24.1	27.1	36.3	31.6	24.4	21.7	33.2	33.2	20.0	المشتريات من السلع والخدمات
Interest payments	2.4	3.6	2.1	2.9	2.4	2.3	2.7	3.9	0.5	0.5	1.4	فوائد القروض
Capital Expenditures	10.5	10.5	9.6	10.7	10.4	11.4	12.2	9.1	20.0	20.0	22.9	النفقات الرأسمالية



جدول رقم (21): خلاصة الموازنة العامة لأمانة عمان

Table (21): SUMMARY OF GREATER AMMAN BUDGET

JD Million

مليون دينار

	2024	2023	2024				2023	2022	2021	2020	2019	
	كانون/2-نيسان Jan.-Apr.		نيسان Apr.	أذار Mar.	شباط Feb.	كانون/2/ Jan.	اولى Prel.			فعلية Actual		
<b>Total Revenues and Grants</b>	<b>131.2</b>	<b>105.9</b>	<b>13.5</b>	<b>20.5</b>	<b>39.3</b>	<b>57.8</b>	<b>297.7</b>	<b>240.2</b>	<b>254.7</b>	<b>325.8</b>	<b>272.4</b>	اجمالي الإيرادات والمنح الخارجية
<b>Domestic Revenues</b>	<b>130.7</b>	<b>105.7</b>	<b>13.5</b>	<b>20.5</b>	<b>39.3</b>	<b>57.4</b>	<b>288.8</b>	<b>236.8</b>	<b>252.3</b>	<b>323.0</b>	<b>260.7</b>	الإيرادات المحلية
Tax	67.3	52.8	8.1	5.4	22.1	31.7	105.3	91.9	88.6	92.1	96.8	الضرائب
Pension Contribution	0.0	0.1	0.0	0.0	0.01	0.0	0.3	0.2	0.2	0.2	0.3	التطاعات تقاعدية
<b>Foreign grants</b>	<b>0.4</b>	<b>0.2</b>	<b>0.0</b>	<b>0.0</b>	<b>0.0</b>	<b>0.4</b>	<b>9.0</b>	<b>3.4</b>	<b>2.4</b>	<b>2.8</b>	<b>11.7</b>	المنح الخارجية
Other Revenues	63.4	52.9	5.4	15.1	17.2	25.7	183.2	144.7	163.4	230.7	163.6	الإيرادات الأخرى
<b>Total Expenditures</b>	<b>161.7</b>	<b>124.1</b>	<b>44.7</b>	<b>24.0</b>	<b>50.2</b>	<b>42.7</b>	<b>409.5</b>	<b>491.0</b>	<b>420.9</b>	<b>411.6</b>	<b>421.0</b>	اجمالي الانفاق
Current Expenditures	104.9	90.2	36.2	17.2	24.391	27.0	284.0	269.3	232.8	223.4	211.4	التنفقات الجارية
Capital Expenditures	56.8	34.0	8.5	6.8	25.8	15.7	125.4	221.7	188.1	188.2	209.6	التنفقات الرأسمالية
<b>Deficit/Surplus</b>												العجز / الوفرة
<b>Including Grants</b>	<b>-30.5</b>	<b>-18.2</b>	<b>-31.2</b>	<b>-3.5</b>	<b>-10.9</b>	<b>15.1</b>	<b>-111.7</b>	<b>-250.8</b>	<b>-166.3</b>	<b>-85.8</b>	<b>-148.6</b>	بعد المنح
<b>Excluding Grants</b>	<b>-31.0</b>	<b>-18.4</b>	<b>-31.2</b>	<b>-3.5</b>	<b>-10.9</b>	<b>14.7</b>	<b>-120.7</b>	<b>-254.2</b>	<b>-168.7</b>	<b>-88.6</b>	<b>-160.3</b>	قبل المنح

\*مصدر البيانات امانة عمان

Memorandum Items	2024	2023	2024				2023	2022	2021	2020	2019	بنود تذكيرية
	كانون/2-نيسان Jan.-Apr.		نيسان Apr.	أذار mar.	شباط Feb.	كانون/2/ Jan.						
Primary Balance (JD million)	0.2	1.4	-13.8	-3.5	-4.4	21.9	-53.3	-199.5	-128.6	-52.2	-126.9	العجز الوافر الإجمالي (مليون دينار)
Current Balance (JD million)	25.9	15.6	-22.7	3.3	14.9	30.4	5	-32	19	100	49	العجز الوافر الجاري (مليون دينار)
Total Revenues/Total Expenditures(%)	81.1	85.3	30.2	85.3	78.3	135.3	72.7	48.9	60.5	79.2	64.7	نسبة اجمالي الإيرادات الى اجمالي النفقات (%)
Domestic Revenues/Current Expenditures(%)	124.7	117.3	37.4	118.9	161.2	212.3	101.7	87.9	108.3	144.6	123.3	نسبة الإيرادات المحلية الى النفقات الجارية (%)
Domestic Revenues/Total Expenditures(%)	80.9	85.2	30.2	85.3	78.3	134.3	70.5	48.2	59.9	78.5	61.9	نسبة الإيرادات المحلية الى اجمالي الانفاق (%)
Grants to Capital Expenditures(%)	0.8	0.5	0.0	0.0	0.0	2.7	7.16	1.52	1.28	1.49	5.58	نسبة المنح الى النفقات الرأسمالية (%)
نسبة العجز الوافر الكلي الى الناتج المحلي الاجمالي (%)												
Overall deficit/surplus as percent of GDP(%)												
Including Grants	-0.26	-0.16	-1.02	-0.11	-0.34	0.48	-0.31	-0.72	-0.51	-0.28	-0.47	بعد المنح
Excluding Grants	-0.26	-0.16	-1.02	-0.11	-0.34	0.46	-0.33	-0.73	-0.51	-0.29	-0.51	قبل المنح




Table (22): TOTAL REVENUES OF GREATER AMMAN

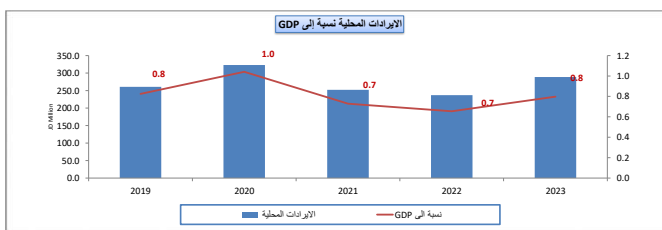
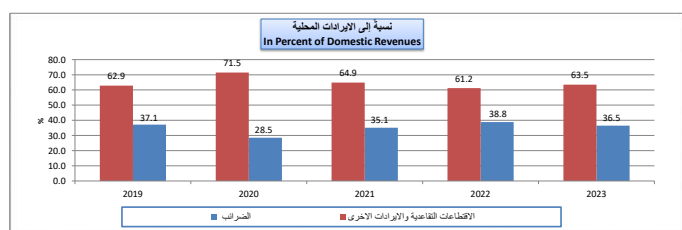
JD Million

ملعون دينار

	2024	2023	2024				2023	2022	2021	2020	2019	
	كانون 2/ نيسان Jan.-Apr.		نيسان Apr.	آذار Mar.	شباط Feb.	كانون 2/ Jan.	اولي Prel.			فطري Actual		
<b>Domestic Revenues</b>	<b>130.7</b>	<b>105.7</b>	<b>13.5</b>	<b>20.5</b>	<b>39.3</b>	<b>57.4</b>	<b>288.8</b>	<b>236.8</b>	<b>252.3</b>	<b>323.0</b>	<b>260.7</b>	<b>الإيرادات المحلية</b>
Tax	67.3	52.8	8.1	5.4	22.1	31.7	105.3	91.9	88.6	92.1	96.8	الضرائب
Pension Contribution	0.0	0.1	0.0	0.0	0.0	0.0	0.3	0.2	0.2	0.2	0.3	اقتطاعات تقاعدية
Grants	0.4	0.2	0.0	0.0	0.0	0.4	9.0	3.4	2.4	2.8	11.7	المنح
<b>Other revenues, of which:</b>	<b>63.4</b>	<b>52.9</b>	<b>5.4</b>	<b>15.1</b>	<b>17.2</b>	<b>25.7</b>	<b>183.2</b>	<b>144.7</b>	<b>163.4</b>	<b>230.7</b>	<b>163.6</b>	<b>ايرادات أخرى، منها:</b>
License and Fees	47.0	29.9	7.3	11.6	13.1	15.0	111.9	85.8	111.1	95.4	114.6	رسوم ورسوم
<b>Total revenues</b>	<b>131.2</b>	<b>105.9</b>	<b>13.5</b>	<b>20.5</b>	<b>39.3</b>	<b>57.8</b>	<b>297.7</b>	<b>240.2</b>	<b>254.7</b>	<b>325.8</b>	<b>272.4</b>	<b>الاجمالي الإيرادات</b>

\* مصدر البيانات امانة عمان

Memorandum Items	2024	2023	2024				2023	2022	2021	2020	2019	بنود تنكيرية
	كانون 2/ نيسان Jan.-Apr.		نيسان Apr.	آذار Mar.	شباط Feb.	كانون 2/ Jan.						
نسبة من الناتج المحلي الاجمالي %												
<b>Domestic Revenues</b>	1.1	0.9	0.4	0.6	1.2	1.8	0.8	0.7	0.7	1.0	0.8	<b>الإيرادات المحلية:</b>
Tax	0.6	0.5	0.3	0.2	0.7	1.0	0.3	0.3	0.3	0.3	0.3	الضرائب
Pension Contributions	0.0	0.0	0.0	0.0	0.0	0.0	0.0	0.0	0.0	0.0	0.0	الاقتطاعات التقاعدية
Other Revenues	0.5	0.5	0.2	0.5	0.5	0.8	0.5	0.4	0.5	0.7	0.5	الإيرادات الأخرى
نسبة من الإيرادات المحلية %												
Tax	51.5	49.9	59.9	26.3	56.2	55.2	36.5	38.8	35.1	28.5	37.1	الضرائب
Pension Contributions	0.0	0.1	0.1	0.0	0.0	0.0	0.1	0.1	0.1	0.1	0.1	الاقتطاعات التقاعدية
Other Revenues	48.5	50.0	40.0	73.6	43.8	44.8	63.4	61.1	64.8	71.4	62.8	الإيرادات الأخرى



جدول رقم (23) : اجمالي النفق امانة عمان  
Table (23): TOTAL EXPENDITURES OF GREATER AMMAN

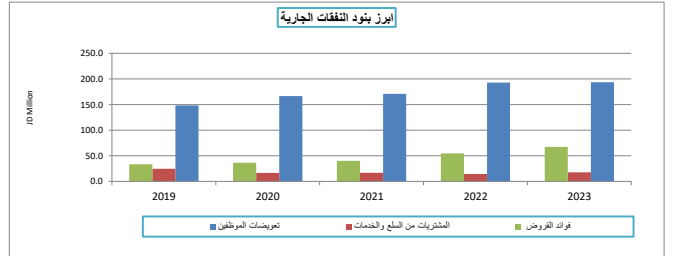
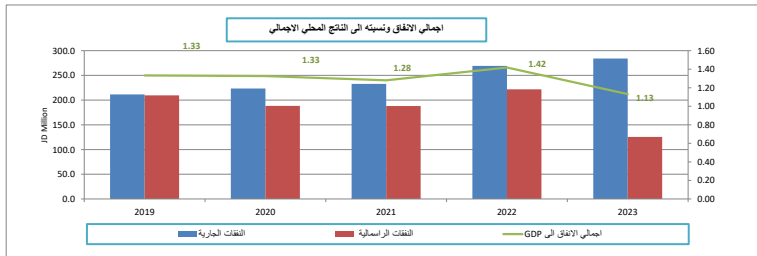
JD Million

مليون دينار

	2024*	2023	أولي أولي 2024				2023	2022	2021	2020	2019	
	ثلاثون ثلثي - نيسان Jan.- Apr.		نيسان Apr.	أيار Mar.	شباط Feb.	ثلاثون ثلثي Jan.	أولي Prel.			فحصي Actual		
<b>Current expenditures</b>	<b>104.9</b>	<b>90.2</b>	<b>36.2</b>	<b>17.2</b>	<b>24.4</b>	<b>27.0</b>	<b>284.0</b>	<b>269.3</b>	<b>232.8</b>	<b>223.4</b>	<b>211.4</b>	<b>النفقات الجارية</b>
<b>Compensation of employees</b>	<b>66.1</b>	<b>66.7</b>	<b>17.6</b>	<b>14.6</b>	<b>15.4</b>	<b>18.5</b>	<b>193.6</b>	<b>192.8</b>	<b>171.0</b>	<b>166.5</b>	<b>148.2</b>	<b>تعويضات الموظفين</b>
Wages, salaries and allowances	58.5	59.2	14.7	14.6	14.6	14.6	176.5	175.3	151.6	145.6	135.0	الرواتب والاجور والمعالوات
Social security	7.6	7.5	2.9	0.0	0.8	3.9	17.0	17.5	19.4	21.0	13.2	الضمان الاجتماعي
<b>Purchases of goods and services</b>	<b>7.5</b>	<b>2.4</b>	<b>1.2</b>	<b>2.5</b>	<b>2.5</b>	<b>1.3</b>	<b>17.6</b>	<b>14.5</b>	<b>16.8</b>	<b>16.6</b>	<b>24.7</b>	<b>المشتريات من السلع والخدمات</b>
<b>Interest payments</b>	<b>31.1</b>	<b>19.8</b>	<b>17.4</b>	<b>0.0</b>	<b>6.5</b>	<b>7.2</b>	<b>67.4</b>	<b>54.7</b>	<b>40.1</b>	<b>36.4</b>	<b>33.4</b>	<b>فوائد القروض</b>
Internal	31.1	19.8	17.4	0.0	6.5	7.2	67.4	54.7	0.0	0.0	0.0	الفوائد الداخلية
External	0.0	0.0	0.0	0.0	0.0	0.0	0.0	0.0	40.1	36.4	33.4	الفوائد الخارجية
<b>Subsidies</b>	<b>0.0</b>	<b>0.0</b>	<b>0.0</b>	<b>0.0</b>	<b>0.0</b>	<b>0.0</b>	<b>0.0</b>	<b>0.0</b>	<b>0.0</b>	<b>0.0</b>	<b>0.0</b>	<b>الإعانات</b>
Grants	0.0	0.0	0.0	0.0	0.0	0.0	0.0	0.0	0.0	0.0	0.0	دعم وحدات حكومية عامة
<b>Pension and Compensation</b>	<b>0.0</b>	<b>0.0</b>	<b>0.0</b>	<b>0.0</b>	<b>0.0</b>	<b>0.0</b>	<b>0.0</b>	<b>0.0</b>	<b>0.0</b>	<b>0.0</b>	<b>0.0</b>	<b>التقاعد والتعويضات</b>
Social Assiatance	0.0	0.0	0.0	0.0	0.0	0.0	0.0	0.0	0.0	0.0	0.0	مساعدات اجتماعية
<b>Other Expenditures</b>	<b>0.2</b>	<b>1.2</b>	<b>0.0</b>	<b>0.1</b>	<b>0.0</b>	<b>0.0</b>	<b>5.5</b>	<b>7.3</b>	<b>5.0</b>	<b>3.9</b>	<b>5.1</b>	<b>نفقات اخرى</b>
Military Expenditures	0.0	0.0	0.0	0.0	0.0	0.0	0.0	0.0	0.0	0.0	0.0	مخصصات الجهاز العسكري
<b>Capital expenditures</b>	<b>56.8</b>	<b>34.0</b>	<b>8.5</b>	<b>6.8</b>	<b>25.8</b>	<b>15.7</b>	<b>125.4</b>	<b>221.7</b>	<b>188.1</b>	<b>188.2</b>	<b>209.6</b>	<b>النفقات الرأسمالية</b>
<b>Total expenditures</b>	<b>161.7</b>	<b>124.1</b>	<b>44.7</b>	<b>24.0</b>	<b>50.2</b>	<b>42.7</b>	<b>409.5</b>	<b>491.0</b>	<b>420.9</b>	<b>411.6</b>	<b>421.0</b>	<b>مجموع النفقات العامة</b>

مصدر: الحسابات العامة - عمان.

Memorandum Items	2024	2023	أولي أولي 2024				2023	2022	2021	2020	2019	بنود تذكيرية
	ثلاثون ثلثي - نيسان Jan.-Apr.		نيسان Apr.	أيار Mar.	شباط Feb.	ثلاثون ثلثي Jan.						
نسبة إلى الناتج المحلي الاجمالي (%) In percent of GDP												
<b>Total Expenditures</b>	<b>1.37</b>	<b>1.08</b>	<b>1.46</b>	<b>0.76</b>	<b>1.59</b>	<b>1.35</b>	<b>1.13</b>	<b>1.42</b>	<b>1.28</b>	<b>1.33</b>	<b>1.33</b>	<b>اجمالي الانفاق</b>
Current Expenditures	0.89	0.79	1.18	0.55	0.77	0.86	0.78	0.78	0.71	0.72	0.67	النفقات الجارية
Capital Expenditures	0.48	0.30	0.28	0.22	0.82	0.50	0.35	0.64	0.57	0.61	0.66	النفقات الرأسمالية
نسبة إلى اجمالي الانفاق (%) In percent of total expenditure												
<b>Current Expenditures , of which:</b>	<b>64.8</b>	<b>72.6</b>	<b>80.9</b>	<b>71.7</b>	<b>48.6</b>	<b>63.3</b>	<b>69.4</b>	<b>54.8</b>	<b>55.3</b>	<b>54.3</b>	<b>50.2</b>	<b>النفقات الجارية، منها:</b>
Compensation of employees	40.9	53.7	39.3	60.9	30.6	43.3	47.3	39.3	40.6	40.5	35.2	تعويضات الموظفين
Purchases of goods and services	4.6	1.9	2.6	10.4	5.0	3.0	4.3	3.0	4.0	4.0	5.9	المشتريات من السلع والخدمات
Interest payments	19.2	16.0	38.9	0.0	13.0	16.8	16.5	11.1	9.5	8.8	7.9	فوائد القروض
<b>Capital Expenditures</b>	<b>35.2</b>	<b>27.4</b>	<b>19.1</b>	<b>28.3</b>	<b>51.4</b>	<b>36.7</b>	<b>30.6</b>	<b>45.2</b>	<b>44.7</b>	<b>45.7</b>	<b>49.8</b>	<b>النفقات الرأسمالية</b>



جدول رقم (24): خلاصة موازنة سلطة إقليم البترا وسلطة منطقة العقبة الاقتصادية

Table (24): Summary of the budget of the Petra Region Authority and the Aqaba Economic Region Authority

JD Million

مليون دينار

	2024	2023	2024				2023	2022	2021	2020	2019	
	كانون 2- نيسان Jan.-Apr.	نيسان Apr.	آذار Mar.	شباط Feb.	كانون 2/ Jan.	أولى Prel.	أولى Prel.	أولى Prel.	أولى Prel.	أولى Actual		
<b>Total Revenues and Grants</b>	<b>16.7</b>	<b>23.2</b>	<b>5.6</b>	<b>3.5</b>	<b>1.9</b>	<b>5.7</b>	<b>81.7</b>	<b>56.8</b>	<b>48.2</b>	<b>48.0</b>	<b>87.1</b>	اجمالي الإيرادات والمنح الخارجية
<b>Domestic Revenues</b>	<b>16.7</b>	<b>23.2</b>	<b>5.6</b>	<b>3.5</b>	<b>1.9</b>	<b>5.7</b>	<b>81.7</b>	<b>56.8</b>	<b>48.2</b>	<b>48.0</b>	<b>87.1</b>	الإيرادات المحلية
Tax	5.5	3.4	3.5	0.7	0.7	0.7	4.0	11.8	9.9	5.9	6.7	الضرائب
Pension Contribution	0.0	0.0	0.0	0.0	0.0	0.0	0.0	0.0	0.0	0.0	0.0	اقتطاعات تقاعدية
Grants	0.0	0.0	0.0	0.0	0.0	0.0	0.0	0.0	0.0	0.0	0.0	المنح
Other Revenues	11.2	19.8	2.1	2.8	1.2	5.0	77.7	45.0	38.3	42.1	80.4	الإيرادات الأخرى
<b>Total Expenditures</b>	<b>24.7</b>	<b>23.2</b>	<b>6.9</b>	<b>6.9</b>	<b>6.4</b>	<b>4.6</b>	<b>85.6</b>	<b>73.9</b>	<b>73.6</b>	<b>65.9</b>	<b>79.2</b>	اجمالي الإنفاق
Current Expenditures	17.6	16.8	4.3	4.9	4.8	3.6	52.8	55.8	52.1	47.4	47.9	النفقات الجارية
Capital Expenditures	7.2	6.3	2.6	2.0	1.6	1.0	32.8	18.1	21.5	18.5	31.3	النفقات الرأسمالية
<b>Deficit/Surplus</b>												العجز/الوفر
Including Grants	-8.0	0.1	-1.3	-3.4	-4.5	1.1	-3.9	-17.1	-25.4	-17.9	7.9	بعد المنح
Excluding Grants	-8.0	0.1	-1.3	-3.4	-4.5	1.1	-3.9	-17.1	-25.4	-17.9	7.9	قبل المنح

Memorandum Items	2024	2023	2024				2023	2022	2021	2020	2019	بنود تكميلية
	كانون 2- نيسان Jan.-Apr.	نيسان Apr.	آذار Mar.	شباط Feb.	كانون 2/ Jan.	2023	2022	2021	2020	2019		
Primary Balance (JD million)	-8.0	0.1	-1.3	-3.4	-4.5	1.1	-3.4	-16.2	-25.4	-17.9	8.1	العجز / الوفر الإجمالي (مليون دينار)
Current Balance (JD million)	-0.8	6.4	1.3	-1.4	-2.9	2.2	28.9	1.0	-3.9	0.6	39.2	العجز / الوفر الجاري (مليون دينار)
Total Revenues/Total Expenditures(%)	67.6%	100.2%	81.6%	50.9%	29.8%	125.1%	95.4%	76.9%	65.5%	72.8%	110.0%	نسبة إجمالي الإيرادات إلى إجمالي النفقات(%)
Domestic Revenues/Current Expenditures(%)	95.3%	137.9%	130.4%	71.8%	39.6%	160.5%	154.8%	101.8%	92.6%	101.2%	181.9%	نسبة الإيرادات المحلية إلى النفقات الجارية(%)
Domestic Revenues/Total Expenditures(%)	67.6%	100.2%	81.6%	50.9%	29.8%	125.1%	95.4%	76.9%	65.5%	72.8%	110.0%	نسبة الإيرادات المحلية إلى إجمالي الإنفاق(%)
Grants to Capital Expenditures(%)	0.0%	0.0%	0.0%	0.0%	0.0%	0.0%	0.0%	0.0%	0.0%	0.0%	0.0%	نسبة المنح إلى النفقات الرأسمالية(%)
نسبة العجز/الوفر الكلي إلى الناتج المحلي الإجمالي(%)												
Overall deficit/surplus as percent of GDP(%)												
Including Grants	-0.07	0.00	-0.04	-0.11	-0.14	0.04	-0.01	-0.05	-0.08	-0.06	0.02	بعد المنح
Excluding Grants	-0.1	0.0	0.0	-0.1	-0.1	0.0	0.0	0.0	-0.1	-0.1	0.0	قبل المنح

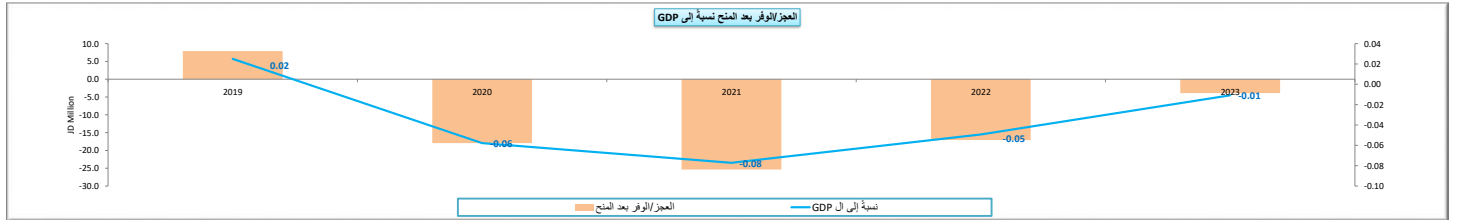


Table (25): Revenue of Petra Region Authority and the Aqaba Economic Region Authority

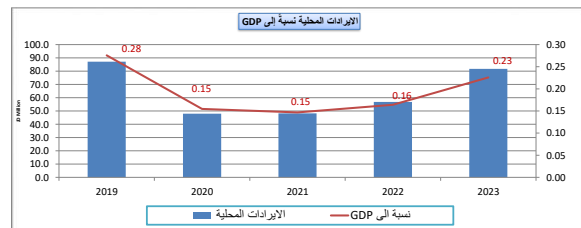
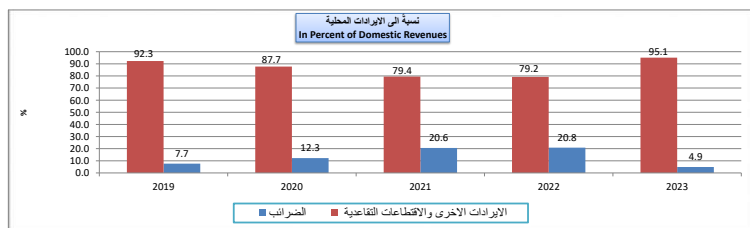
JD Million

مليون دينار

	2024	2023	2024				2023	2022	2021	2020	2019	فقط Actual
	كانون-2/نيسان Jan.-Apr.		نيسان Apr.	آذار Mar.	شباط Feb.	كانون/2 Jan.	أولي اولي Prel.					
<b>ايرادات محلية</b>	<b>16.7</b>	<b>23.2</b>	<b>5.6</b>	<b>3.5</b>	<b>1.9</b>	<b>5.7</b>	<b>81.7</b>	<b>56.8</b>	<b>48.2</b>	<b>48.0</b>	<b>87.1</b>	
الضرائب	5.5	3.4	3.5	0.7	0.7	0.7	4.0	11.8	9.9	5.9	6.7	
الإقتطاعات التقاعدية	0.0	0.0	0.0	0.0	0.0	0.0	0.0	0.0	0.0	0.0	0.0	
المنح	0.0	0.0	0.0	0.0	0.0	0.0	0.0	0.0	0.0	0.0	0.0	
<b>ايرادات أخرى، منها:</b>	<b>11.2</b>	<b>19.8</b>	<b>2.1</b>	<b>2.8</b>	<b>1.2</b>	<b>5.0</b>	<b>77.7</b>	<b>45.0</b>	<b>38.3</b>	<b>42.1</b>	<b>80.4</b>	
رسوم ورخص	5.4	9.4	0.8	1.2	0.4	3.0	26.9	29.2	19.4	18.4	29.7	
<b>اجمالي الإيرادات</b>	<b>16.7</b>	<b>23.2</b>	<b>5.6</b>	<b>3.5</b>	<b>1.9</b>	<b>5.7</b>	<b>81.7</b>	<b>56.8</b>	<b>48.2</b>	<b>48.0</b>	<b>87.1</b>	

تمثل سلطة اقليم البترا وسلطة منطقة العقبة الاقتصادية الخاصة

Memorandum Items	2024	2023	2024				2023	2022	2021	2020	2019	بنود تكيفية
	كانون-2/نيسان Jan.-Apr.		نيسان Apr.	آذار Mar.	شباط Feb.	كانون/2 Jan.						
نسبة من الناتج المحلي الاجمالي %												
<b>ايرادات محلية:</b>	0.14	0.20	0.18	0.11	0.06	0.18	0.23	0.16	0.15	0.15	0.28	
الضرائب	0.05	0.03	0.11	0.02	0.02	0.02	0.01	0.03	0.03	0.02	0.02	
الإقتطاعات التقاعدية	0.0	0.0	0.0	0.0	0.0	0.0	0.0	0.0	0.0	0.0	0.0	
ايرادات الأخرى	0.09	0.17	0.07	0.09	0.04	0.16	0.21	0.13	0.12	0.14	0.25	
نسبة من الإيرادات المحلية %												
<b>ايرادات محلية:</b>	33.1	14.8	61.9	18.9	36.1	12.6	4.9	20.8	20.6	12.3	7.7	
الضرائب	0.0	0.0	0.0	0.0	0.0	0.0	0.0	0.0	0.0	0.0	0.0	
الإقتطاعات التقاعدية	0.0	0.0	0.0	0.0	0.0	0.0	0.0	0.0	0.0	0.0	0.0	
ايرادات الأخرى	66.9	85.2	38.1	81.1	63.9	87.4	95.1	79.2	79.4	87.7	92.3	

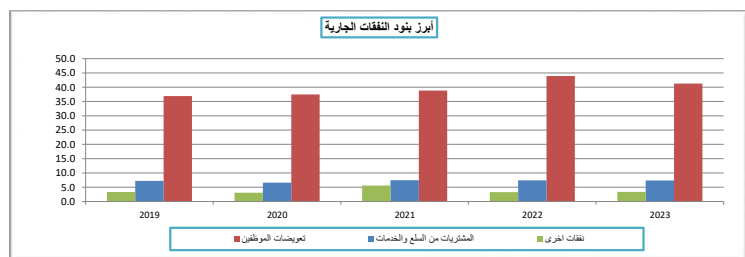
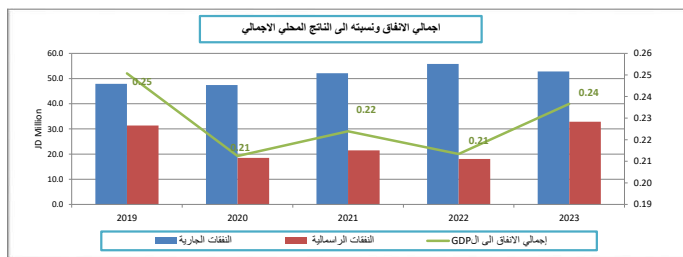


جدول رقم (26) : إجمالي نفقات سلطة إقليم البترا وسلطة منطقة العقبة الاقتصادية  
Table (26): Total Expenditures of Petra Region Authority and the Aqaba Economic Region Authority

مليون دينار

	2024	2023	أولي أولي 2024				2023	2022	2021	2020	2019	
	مكون ثلث نيسان		نيسان	أذار	شباط	مكون ثلث	أولي				فعلي	
	Jan.-Apr.		Apr	Mar.	Feb.	Jan.	Prel.				Actual	
<b>Current expenditures</b>	<b>17.6</b>	<b>16.8</b>	<b>4.3</b>	<b>4.9</b>	<b>4.8</b>	<b>3.6</b>	<b>52.8</b>	<b>55.8</b>	<b>52.1</b>	<b>47.4</b>	<b>47.9</b>	<b>النفقات الجارية</b>
<b>Compensation of employees</b>	<b>13.9</b>	<b>13.5</b>	<b>3.4</b>	<b>3.7</b>	<b>3.4</b>	<b>3.3</b>	<b>41.3</b>	<b>43.9</b>	<b>38.8</b>	<b>37.5</b>	<b>36.9</b>	<b>تعويضات الموظفين</b>
Wages, salaries and allowances	12.5	11.9	3.3	3.3	2.9	3.0	36.9	39.4	35.7	33.6	33.2	الرواتب والاجور والملاوات
Social security	1.4	1.5	0.2	0.4	0.5	0.3	4.4	4.5	3.2	3.87	3.7	الضمان الاجتماعي
<b>Purchases of goods and services</b>	<b>2.4</b>	<b>2.0</b>	<b>0.6</b>	<b>0.9</b>	<b>0.8</b>	<b>0.1</b>	<b>7.4</b>	<b>7.4</b>	<b>7.4</b>	<b>6.6</b>	<b>7.2</b>	<b>المشتريات من السلع والخدمات</b>
<b>Interest payments</b>	<b>0.0</b>	<b>0.4</b>	<b>0.0</b>	<b>0.0</b>	<b>0.0</b>	<b>0.0</b>	<b>0.5</b>	<b>0.8</b>	<b>0.0</b>	<b>0.0</b>	<b>0.2</b>	<b>فوائد القروض</b>
Internal	0.0	0.4	0.0	0.0	0.0	0.0	0.5	0.8	0.0	0.0	0.2	الفوائد الداخلية
External	0.0	0.0	0.0	0.0	0.0	0.0	0.0	0.0	0.0	0.0	0.0	الفوائد الخارجية
<b>Subsidies</b>	<b>0.0</b>	<b>0.0</b>	<b>0.0</b>	<b>0.0</b>	<b>0.0</b>	<b>0.0</b>	<b>0.1</b>	<b>0.1</b>	<b>0.0</b>	<b>0.15</b>	<b>0.1</b>	<b>الإعانات</b>
<b>Grants</b>	<b>0.0</b>	<b>0.0</b>	<b>0.0</b>	<b>0.0</b>	<b>0.0</b>	<b>0.0</b>	<b>0.0</b>	<b>0.0</b>	<b>0.0</b>	<b>0.0</b>	<b>0.0</b>	<b>دعم وحدات حكومية عامة</b>
<b>Pension and Compensation</b>	<b>0.1</b>	<b>0.0</b>	<b>0.0</b>	<b>0.0</b>	<b>0.0</b>	<b>0.1</b>	<b>0.1</b>	<b>0.2</b>	<b>0.3</b>	<b>0.13</b>	<b>0.1</b>	<b>التقاعد والتعويضات</b>
<b>Social Assiatance</b>	<b>0.0</b>	<b>0.0</b>	<b>0.0</b>	<b>0.0</b>	<b>0.0</b>	<b>0.0</b>	<b>0.0</b>	<b>0.0</b>	<b>0.0</b>	<b>0.0</b>	<b>0.0</b>	<b>مساعدات اجتماعية</b>
<b>Other Expenditures</b>	<b>1.2</b>	<b>0.9</b>	<b>0.3</b>	<b>0.2</b>	<b>0.6</b>	<b>0.1</b>	<b>3.4</b>	<b>3.3</b>	<b>5.6</b>	<b>3.06</b>	<b>3.3</b>	<b>نفقات اخرى</b>
<b>Military Expenditures</b>	<b>0.0</b>	<b>0.0</b>	<b>0.0</b>	<b>0.0</b>	<b>0.0</b>	<b>0.0</b>	<b>0.0</b>	<b>0.0</b>	<b>0.0</b>	<b>0.0</b>	<b>0.0</b>	<b>مخصصات الجهاز العسكري</b>
<b>Capital expenditures</b>	<b>7.2</b>	<b>6.3</b>	<b>2.6</b>	<b>2.0</b>	<b>1.6</b>	<b>1.0</b>	<b>32.8</b>	<b>18.1</b>	<b>21.5</b>	<b>18.5</b>	<b>31.3</b>	<b>النفقات الرأسمالية</b>
<b>Total expenditures</b>	<b>24.7</b>	<b>23.2</b>	<b>6.9</b>	<b>6.9</b>	<b>6.4</b>	<b>4.6</b>	<b>85.6</b>	<b>73.9</b>	<b>73.6</b>	<b>65.9</b>	<b>79.2</b>	<b>مجموع النفقات العامة</b>

Memorandum Items	2024	2023	أولي أولي 2024				2023	2022	2021	2020	2019	بنود تذكيرية
	مكون ثلث نيسان		نيسان	أذار	شباط	مكون ثلث						
	Jan.- Apr.		Apr	Mar.	Feb.	Jan.						
نسبة إلى الناتج المحلي الإجمالي (%)												
In percent of GDP												
<b>Total Expenditures</b>	<b>0.21</b>	<b>0.20</b>	<b>0.22</b>	<b>0.22</b>	<b>0.20</b>	<b>0.14</b>	<b>0.24</b>	<b>0.21</b>	<b>0.22</b>	<b>0.21</b>	<b>0.25</b>	<b>الإجمالي الإلتاق</b>
Current Expenditures	0.1	0.1	0.1	0.2	0.2	0.1	0.1	0.2	0.2	0.2	0.2	النفقات الجارية
Capital Expenditures	0.1	0.1	0.1	0.1	0.1	0.0	0.1	0.1	0.1	0.1	0.1	النفقات الرأسمالية
نسبة إلى إجمالي الإلتاق (%)												
In percent of total expenditure												
<b>Current Expenditures of which:</b>	<b>71.0</b>	<b>72.7</b>	<b>62.7</b>	<b>70.8</b>	<b>75.2</b>	<b>77.9</b>	<b>61.7</b>	<b>75.5</b>	<b>70.8</b>	<b>71.9</b>	<b>60.5</b>	<b>النفقات الجارية، منها:</b>
Compensation of employees	56.1	58.1	50.0	54.3	53.5	72.0	48.2	59.5	52.8	56.9	46.6	تعويضات الموظفين
Purchases of goods and services	9.5	8.5	8.4	12.8	11.8	3.0	8.6	10.0	10.1	10.0	9.1	المشتريات من السلع والخدمات
Interest payments	0.0	1.7	0.0	0.0	0.0	0.0	0.6	1.1	0.0	0.0	0.3	فوائد القروض
<b>Capital Expenditures</b>	<b>29.0</b>	<b>27.3</b>	<b>37.3</b>	<b>29.2</b>	<b>24.8</b>	<b>22.1</b>	<b>38.3</b>	<b>24.5</b>	<b>29.2</b>	<b>28.1</b>	<b>39.5</b>	<b>النفقات الرأسمالية</b>





البيانات المالية للمؤسسة العامة للضمان الاجتماعي  
وصندوق استثمار اموال الضمان الاجتماعي

**FINANCIAL STATEMENTS OF  
SOCIAL SECURITY CORPORATION  
AND SOCIAL SECURITY INVESTMENT FUND**

جدول رقم (27): خلاصة موازنة مؤسسة الضمان الاجتماعي وصندوق استثمار أموال الضمان الاجتماعي

Table (27): Summary of Social Security Institution and the Social Security Investment Fund

JD Million

مليون دينار

	2024		2023		2024				2023	2022	2021	2020	2019	
	كانون 2/ نيسان		نيسان	آذار	شباط	كانون 2/	أولي			فعلى				
	Jan.-Apr.		Apr.	Mar.	Feb.	Jan.	Prel.			Actual				
<b>Total Revenues and Grants</b>	<b>1,169.5</b>	<b>1,114.3</b>	<b>369.1</b>	<b>299.7</b>	<b>256.8</b>	<b>244.0</b>	<b>3,038.9</b>	<b>2,795.8</b>	<b>2,525.5</b>	<b>2,334.1</b>	<b>2,364.6</b>		اجمالي الإيرادات والمنح الخارجية	
<b>Domestic Revenues</b>	<b>1,169.5</b>	<b>1,114.3</b>	<b>369.1</b>	<b>299.7</b>	<b>256.8</b>	<b>244.0</b>	<b>3,038.9</b>	<b>2,795.8</b>	<b>2,525.5</b>	<b>2,334.1</b>	<b>2,364.6</b>		الإيرادات المحلية	
Tax	0.0	0.0	0.0	0.0	0.0	0.0	0.0	0.0	0.0	0.0	0.0	0.0	الضرائب	
Pension Contribution	750.5	742.8	187.4	189.3	194.5	179.3	2,155.2	2,096.1	1,894.7	1,778.8	1,766.2		التقاعديات تقاعدية	
Foreign grants	0.0	0.0	0.0	0.0	0	0.0	0.0	0.0	0.0	0.0	0.0		المنح الخارجية	
Other Revenues	419.0	371.5	181.7	110.4	62.3	64.7	883.7	699.6	630.8	555.4	598.4		الإيرادات الأخرى	
<b>Total Expenditures</b>	<b>628.1</b>	<b>576.1</b>	<b>157.2</b>	<b>158.3</b>	<b>158.1</b>	<b>154.6</b>	<b>1,788.5</b>	<b>1,643.0</b>	<b>1,540.7</b>	<b>1,409.4</b>	<b>1,277.1</b>		اجمالي الإنفاق	
Current Expenditures	627.8	575.9	157.2	158.0	158.1	154.6	1,784.8	1,641.7	1,539.7	1,406.7	1,273.6		النفقات الجارية	
Capital Expenditures	0.3	0.2	0.0	0.3	0.0	0.0	3.7	1.3	1.0	2.7	3.5		النفقات الرأسمالية	
<b>Deficit/Surplus</b>													المعجز / الوفرة	
Including Grants	541.4	538.2	211.9	141.3	98.8	89.4	1,250.4	1,152.8	984.8	924.7	1,087.5		بعد المنح	
Excluding Grants	541.4	538.2	211.9	141.3	98.8	89.4	1,250.4	1,152.8	984.8	924.7	1,087.5		قبل المنح	

Memorandum Items	2024		2023		2024				2023	2022	2021	2020	2019	بيانات تذكيرية
	كانون 2/ نيسان		نيسان	آذار	شباط	كانون 2/								
	Jan.-Apr.		Apr.	Mar.	Feb.	Jan.								
Primary Balance (JD million)	541.4	538.2	211.9	141.3	98.8	89.4	1,250.4	1,152.8	984.8	924.7	1,087.5		المعجز / الوفرة الأولي (مليون دينار)	
Current Balance (JD million)	541.7	538.4	211.9	141.6	98.8	89.4	1,254.1	1,154.1	985.8	927.4	1,091.0		المعجز / الوفرة الجاري (مليون دينار)	
Total Revenues/Total Expenditures(%)	186.2	193.4	234.8	189.3	162.5	157.8	169.9	170.2	163.9	165.6	185.2		نسبة اجمالي الإيرادات إلى اجمالي النفقات(%)	
Domestic Revenues/Current Expenditures(%)	186.3	193.5	234.8	189.6	162.5	157.8	170.3	170.3	164.0	165.9	185.7		نسبة الإيرادات المحلية إلى النفقات الجارية(%)	
Domestic Revenues/Total Expenditures(%)	186.2	193.4	234.8	189.3	162.5	157.8	169.9	170.2	163.9	165.6	185.2		نسبة الإيرادات المحلية إلى اجمالي الإنفاق(%)	
نسبة المعجز/الوفرة الظلي إلى الناتج المحلي الاجمالي(%)														
Including Grants	4.6	4.7	6.9	4.5	3.1	2.8	3.5	3.3	3.0	3.0	3.4		بعد المنح	
Excluding Grants	4.6	4.7	6.9	4.5	3.1	2.8	3.5	3.3	3.0	3.0	3.4		قبل المنح	

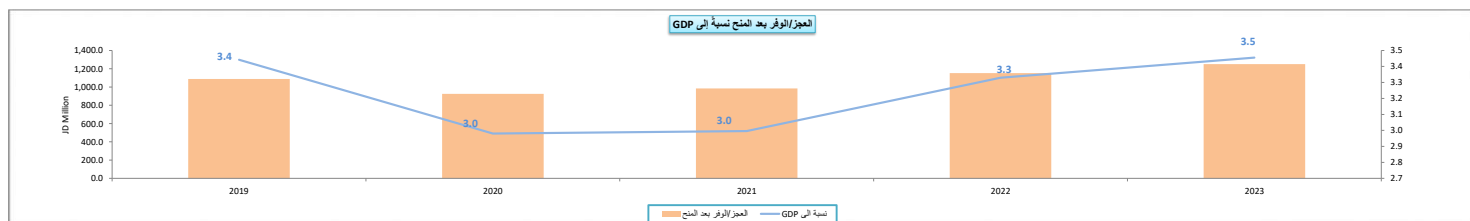


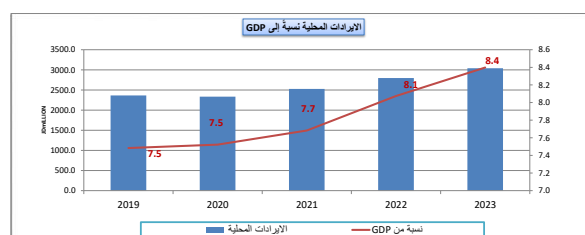
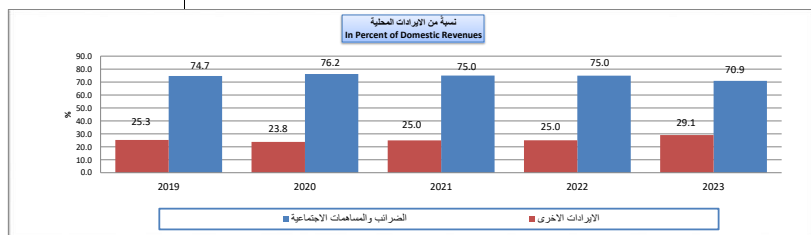
Table (28): Total Revenue of Social Security Institution and the Social Security Investment Fund

JD Million

مليون دينار

	2024		2023				2022					2021		2020		2019
	كانون/2-نيسان Jan.-Apr.	نيسان Apr.	أيار Mar.	شباط Feb.	كانون/2 Jan.	أولي أولي Prel.					فطري Actual					
إيرادات محلية	1169.5	1114.3	369.1	299.7	256.8	244.0	3038.9	2795.8	2525.5	2334.1	2364.6					
الضرائب	0.0	0.0	0.0	0.0	0.0	0.0	0.0	0.0	0.0	0.0	0.0	0.0	0.0	0.0	0.0	0.0
اقتطاعات تقاعدية	750.5	742.8	187.4	189.3	194.5	179.3	2155.2	2096.1	1894.7	1778.8	1766.2					
المنح	0.0	0.0	0.0	0.0	0.0	0.0	0.0	0.0	0.0	0.0	0.0	0.0	0.0	0.0	0.0	0.0
إيرادات أخرى، منها:	419.0	371.5	181.7	110.4	62.3	64.7	883.7	699.6	630.8	555.4	598.4					
رسوم ورخص	0.0	0.0	0.0	0.0	0.0	0.0	0.0	0.0	0.0	0.0	0.0	0.0	0.0	0.0	0.0	0.0
<b>Total revenues</b>	<b>1,169.5</b>	<b>1114.3</b>	<b>369.1</b>	<b>299.7</b>	<b>256.8</b>	<b>244.0</b>	<b>3038.9</b>	<b>2795.8</b>	<b>2525.5</b>	<b>2334.1</b>	<b>2364.6</b>					

Memorandum Items	2024		2023				2022					بنود تفكيرية
	كانون/2-نيسان Jan.-Apr.	نيسان Apr.	أيار Mar.	شباط Feb.	كانون/2 Jan.	2023	2022	2021	2020	2019		
نسبة من الناتج المحلي الإجمالي %												
الإيرادات المحلية:	9.9	9.7	12.0	9.5	8.1	7.7	8.4	8.1	7.7	7.5	7.5	
الضرائب	0.0	0.0	0.0	0.0	0.0	0.0	0	0	0	0	0	
مساهمات اجتماعية	6.4	6.5	6.1	6.0	6.2	5.7	6.0	6.1	5.8	5.7	5.6	
الإيرادات الأخرى	3.6	3.2	5.9	3.5	2.0	2.0	2.4	2.0	1.9	1.8	1.9	
نسبة من الإيرادات المحلية %												
الضرائب	0.0	0.0	0.0	0.0	0.0	0.0	0	0	0	0	0	
مساهمات اجتماعية	64.2	66.7	50.8	63.2	75.7	73.5	70.9	75.0	75.0	76.2	74.7	
الإيرادات الأخرى	35.8	33.3	49.2	36.8	24.3	26.5	29.1	25.0	25.0	23.8	25.3	



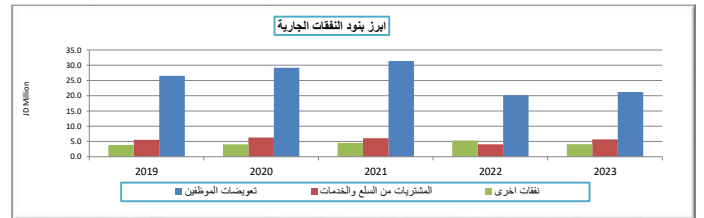
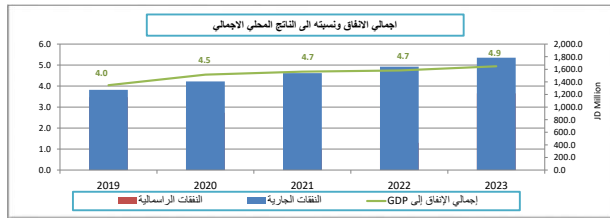
جدول رقم (29) : اجمالي نفقات المؤسسة العامة للضمان الاجتماعي وصندوق استثمار اموال الضمان الاجتماعي  
Table(29): Total expenditures of the Social Security Institution and the Social Security Investment Fund

JD Million

مليون دينار

	2024	2023	أولي اولى اولى 2024				2023	2022	2021	2020	2019	
	كثون ثنى - نيسان Jan.- Apr.	نيسان Apr	آذار Mar.	شباط Feb.	كانون ثنى Jan.	2023	2022	2021	2020	2019		
<b>Current expenditures</b>	<b>627.8</b>	<b>575.9</b>	<b>157.2</b>	<b>158.0</b>	<b>158.1</b>	<b>154.6</b>	<b>1,784.8</b>	<b>1,641.7</b>	<b>1,539.7</b>	<b>1,406.7</b>	<b>1,273.6</b>	<b>النفقات الجارية</b>
Compensation of employees	7.0	6.7	1.8	1.7	1.7	1.7	21.2	20.1	31.4	29.2	26.6	تعويضات الموظفين
Wages, salaries and allowances	6.0	5.6	1.5	1.5	1.5	1.5	17.5	17.1	28.6	26.6	24.1	الرواتب والاجور والملاوات
Social security	1.0	1.1	0.3	0.2	0.2	0.2	3.7	3.1	2.8	2.6	2.5	الضمان الاجتماعي
Purchases of goods and services	1.2	0.6	0.2	0.2	0.6	0.2	5.7	4.1	6.1	6.3	5.6	المشتريات من السلع والخدمات
Interest payments	0.0	0.0	0.0	0.0	0.0	0.0	0.0	0.0	0.0	0.0	0.0	قوائد القروض
Internal	0.0	0.0	0.0	0.0	0.0	0.0	0.0	0.0	0.0	0.0	0.0	القوائد الداخلية
External	0.0	0.0	0.0	0.0	0.0	0.0	0.0	0.0	0.0	0.0	0.0	القوائد الخارجية
Subsidies	0.0	0.0	0.0	0.0	0.0	0.0	0.0	0.0	0.0	0.0	0.0	الإعانات
Grants	0.0	0.0	0.0	0.0	0.0	0.0	0.0	0.0	0.0	0.0	0.0	دعم وحدات حكومية عامة
Pension and Compensation	618.4	567.1	154.6	156.0	155.4	152.4	1,753.8	1,612.2	1,497.7	1,367.1	1,237.7	التقاعد و التعويضات
Social Assiatance	0.0	0.0	0.0	0.0	0.0	0.0	0.0	0.0	0.0	0.0	0.0	مساعدات اجتماعية
Other Expenditures	1.2	1.4	0.5	0.1	0.3	0.3	4.1	5.3	4.5	4.1	3.8	نفقات اخرى
Military Expenditures	0.0	0.0	0.0	0.0	0.0	0.0	0.0	0.0	0.0	0.0	0.0	مخصصات الجهاز العسكري
Capital expenditures	0.3	0.2	0.0	0.3	0.0	0.0	3.7	1.3	1.0	2.7	3.5	النفقات الرأسمالية
<b>Total expenditures</b>	<b>628.1</b>	<b>576.1</b>	<b>157.2</b>	<b>158.3</b>	<b>158.1</b>	<b>154.6</b>	<b>1,788.5</b>	<b>1,643.0</b>	<b>1,540.7</b>	<b>1,409.4</b>	<b>1,277.1</b>	<b>مجموع النفقات العامة</b>

Memorandum Items	2024	2023	أولي اولى اولى 2024				2023	2022	2021	2020	2019	بنود تذكيرية
	كثون ثنى نيسان Jan.- Apr.	نيسان Apr	آذار Mar.	شباط Feb.	كانون ثنى Jan.	2023	2022	2021	2020	2019		
نسبة الى الناتج المحلي الاجمالي (%)												
In percent of GDP												
Total Expenditures	5.3	5.0	5.1	5.0	5.0	4.9	4.9	4.7	4.7	4.5	4.0	اجمالي الاتفاق
Current Expenditures	5.3	5.0	5.1	5.0	5.0	4.9	4.9	4.7	4.7	4.5	4.0	النفقات الجارية
Capital Expenditures	0.0	0.0	0.0	0.0	0.0	0.0	0.0	0.0	0.0	0.0	0.0	النفقات الرأسمالية
نسبة الى اجمالي الاتفاق (%)												
In percent of total expenditure												
Current Expenditures,of which:	100.0	100.0	100.0	99.8	100.0	100.0	99.8	99.9	99.9	99.8	99.7	النفقات الجارية، منها:
Compensation of employees	1.1	1.2	1.2	1.1	1.1	1.1	1.2	1.2	2.0	2.1	2.1	تعويضات العاملين
Other Expenditures	0.2	0.2	0.3	0.1	0.2	0.2	0.2	0.3	0.3	0.3	0.3	نفقات اخرى
Purchases of goods and Services	0.2	0.1	0.1	0.1	0.4	0.1	0.3	0.2	0.4	0.4	0.4	المشتريات من السلع والخدمات



إحصاءات مالية الحكومة / موازنة

**BUDGETARY GOVERNMENT FINANCE STATISTICS**

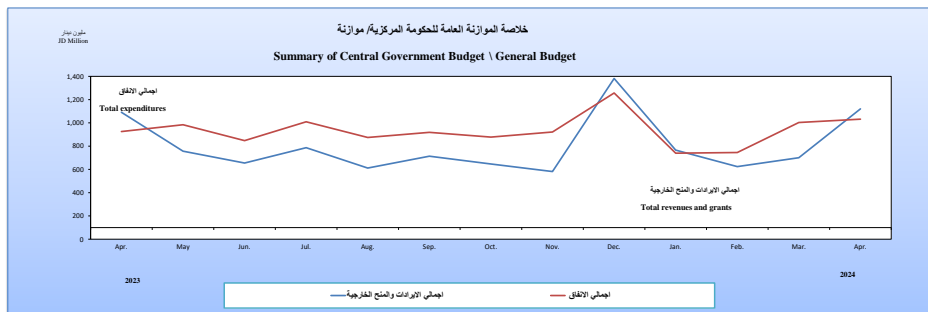
جدول رقم (30) : خلاصة الموازنة العامة للحكومة المركزية / موازنة

Table (30): SUMMARY OF CENTRAL GOVERNMENT BUDGET/ GENERAL BUDGET

JD Million

	كانون 2- نيسان Jan.-Apr.		2024					2023					2023				2024	2023**	2022	2021*	2020	2019	مليون دينار
	2024**	2023	نيسان Apr.	آذار Mar.	شباط Feb.	كانون 2/ Jan.	كانون 1/ Dec.	تشرين 2/ Nov.	تشرين 1/ Oct.	ايلول Sep.	اب Aug.	تموز Jul.	حزيران Jun.	ايار May	نيسان Apr.	آذار Mar.	موازنة	فعلي					
																	Budget	Actual					
Total Revenues and Grants	3211.5	3097.1	1120.7	700.8	624.0	766.0	1381.6	581.7	646.5	713.7	611.8	786.7	655.4	757.2	1091.5	700.7	10302.5	9231.7	8914.1	8128.2	7028.9	7754.3	اجملي الإيرادات والمنح الخارجة
Domestic Revenues	3150.8	3081.2	1109.5	693.1	587.8	760.4	753.5	574.3	609.0	711.2	602.4	783.7	648.5	756.1	1085.6	700.0	9578.8	8520	8121.9	7324.9	6238.0	6965.9	الإيرادات المحلية
Tax revenues	2442.1	2399.6	889.6	503.6	445.5	603.4	431.3	438.6	443.3	507.2	441.2	632.7	466.6	511.7	908.9	486.1	7249.1	6272.2	6047.9	5626.9	4958.6	4680.8	إيرادات ضريبية
Pension Contribution	1.2	1.3	0.4	0.3	0.3	0.2	0.7	0.4	0.5	0.4	0.5	0.5	0.8	0.3	0.3	0.4	5.0	5.3	4.9	7.5	7.3	9.0	اقتطاعات تقاعدية
Other Revenues	707.5	680.4	219.5	189.1	142.0	156.9	321.5	135.2	165.2	203.6	160.8	150.6	181.1	244.0	176.5	213.5	2324.7	2242.4	2069.1	1690.4	1272.1	2276.1	الإيرادات الأخرى
Foreign grants	60.8	15.9	11.2	7.7	36.2	5.6	628.1	7.4	37.5	2.5	9.3	3.0	6.8	1.1	5.9	0.8	723.7	711.7	792.2	803.3	790.8	788.4	المنح الخارجية
Total Expenditures	3520.7	3312.5	1032.1	1003.7	745.3	739.6	1257.2	921.9	877.7	919.0	874.6	1009.6	847.5	983.9	925.7	882.9	12371.1	11003.9	10466.6	9858.8	9211.3	8812.7	اجملي الانفاق
Current Expenditures	3274.9	3055.3	885.8	957.2	712.4	719.5	937.6	785.8	762.5	836.8	766.4	900.4	734.4	847.0	793.0	806.4	10641.8	9626.3	8954.3	8720.6	8388.5	7897.2	التفقات الجارية
Capital Expenditures	245.8	257.2	146.2	46.6	32.9	20.1	319.6	136.1	115.2	82.1	108.2	109.1	113.1	136.9	132.7	76.5	1729.3	1377.6	1512.3	1138.2	822.8	915.5	التفقات الرأسمالية
Deficit/Surplus																							المعوز/الوفر
Including Grants	-345.1	-260.4	83.6	-322.0	-133.2	26.4	124.4	-340.2	-231.2	-205.3	-262.8	-222.9	-192.2	-226.7	120.8	-182.1	-2068.6	-1860.2	-1552.5	-1730.6	-2182.4	-1058.4	بعد المنح
Excluding Grants	-405.9	-276.3	72.4	-329.7	-169.5	20.9	-503.7	-347.6	-268.7	-207.8	-272.2	-225.8	-199.0	-227.8	114.9	-182.9	-2792.3	-2571.9	-2344.7	-2533.9	-2973.3	-1846.9	قبل المنح

\* تتضمن موازنة عام 2021  
\*\* تشمل إيرادات الرصيد العامة بمبلغ 88 مليون دينار لعام 2023، و 36 مليون دينار للشهر الإجمالي من عام 2024  
Note: deficit on net basis



Memorandum Items	كانون 2- نيسان Jan.- Apr.		2024	2023	2022	2021	2020	2019	بنود تشكيفية
	2024	2023	موازنة						
			Budget						
Primary Balance (JD million)	327.1	313.8	-812.3	-869.0	-917.1	-1130.5	-1729.9	-733.5	المعوز / الفرق الأولي (مليون دينار)
Current Balance (JD million)	-160.1	-19.1	-1063.0	-1194.3	-832.3	-1395.7	-2150.5	-931.3	المعوز / الفرق الحالي (مليون دينار)
Total Revenues/Total Expenditures	91.2	93.5	83.3	83.9	85.2	82.4	76.3	88.0	نسبة اجمالي الإيرادات إلى اجمالي النفقات
Domestic Revenues/Current Expenditures	96.2	100.8	90.0	88.5	90.7	84.0	74.4	88.2	نسبة الإيرادات المحلية إلى النفقات الجارية
Domestic Revenues/Total Expenditures	89.5	93.0	77.4	77.4	77.6	74.3	67.7	79.0	نسبة الإيرادات المحلية إلى اجمالي الانفاق
Grants to Capital Expenditures	24.7	6.2	41.8	51.7	52.4	70.6	96.1	86.1	نسبة المنح إلى النفقات الرأسمالية
نسبة المعوز/الوفر نظري إلى الناتج المحلي الإجمالي									
Overall Deficit/Surplus as percent of GDP									
Including Grants	-2.9	-2.3	-5.4	-5.1	-4.5	-5.3	-7.0	-3.3	بعد المنح
Excluding Grants	-3.4	-2.4	-7.4	-7.1	-6.8	-7.7	-9.6	-5.8	قبل المنح







جدول رقم (33) : توزيع النفقات الجارية حسب التصنيف الوظيفي للحكومة المركزية/ موازنة  
 TABLE (33):DISTRIBUTION OF CURRENT EXPENDITURES OF BUDGETARY CENTRAL GOVERNMENT  
 ACCORDING TO FUNCTIONAL TYPE

JD Million

مليون دينار

	كانون/ 2- نيسان		2024	2023	2022	2021**	2020	2019	
	Jan. -Apr.								
	2024	2023	موازنة Budget	فعلي Actual					
General public services	886.5	735.2	2595.0	2187.1	1931.7	1892.0	1712.9	1497.6	الخدمات العمومية
Defense	426.1	426.1	1351.0	1329.2	1266.3	1198.0	1290.4	1188.8	الدفاع
Public order and safety	488.1	489.2	1625.3	1518.7	1446.0	1431.4	1227.0	1290.4	النظام العام وشؤون السلامة
Economic affairs	57.1	57.3	204.2	270.0	170.4	202.3	167.5	166	الشؤون الاقتصادية
Environmental protection	1.1	1.1	3.8	3.5	3.2	3.0	2.3	2.3	حماية البيئة
Housing and community amenities	7.3	7.8	31.7	28.0	24.9	25.1	19.9	20.4	الاسكان والمرافق المجتمعية
Health	290.3	259.0	1091.2	926.8	826.0	882.7	784.2	923.2	الصحة
Recreation, culture and religion	47.6	46.5	169.4	153.5	147.8	141.1	138.8	136	الترفيه والثقافة والدين
Education	384.4	377.7	1233.7	1164.8	1115.9	1069.9	1047.4	964.8	التعليم
Social protection*	686.2	655.3	2336.7	2044.7	2022.0	1875.0	1998.1	1707.7	الحماية الاجتماعية*
<b>Total</b>	<b>3274.9</b>	<b>3055.3</b>	<b>10641.9</b>	<b>9626.3</b>	<b>8954.3</b>	<b>8720.6</b>	<b>8388.5</b>	<b>7897.2</b>	<b>المجموع</b>

\* Includes goods subsidies.

\* تتضمن دعم السلع.  
 \*\* تتضمن ملحق موازنة لعام 2021.

جدول رقم (34) : توزيع النفقات الرأسمالية حسب التصنيف الوظيفي للحكومة المركزية / موازنة  
 TABLE (34):DISTRIBUTION OF CAPITAL EXPENDITURES OF BUDGETARY CENTRAL GOVERNMENT  
 ACCORDING TO FUNCTIONAL TYPE

JD Million

مليون دينار

	كانون/ 2- نيسان		2024	2023	2022	*2021	2020	2019	
	Jan. -Apr.								
	2024	2023	موازنة Budget	فعلي Actual					
General public services	24.8	28.4	203.3	107.0	128.8	134.0	50.7	47.3	الخدمات العمومية
Defense	31.4	27.8	133.1	161.4	136.4	59.9	26.4	39.0	الدفاع
Public order and safety	12.3	14.4	94.5	75.2	62.3	71.5	71.6	80.0	النظام العام وشؤون السلامة
Economic affairs	62.7	59.0	555.1	373.2	628.9	415.3	269.2	309.7	الشؤون الاقتصادية
Environmental protection	0.6	0.5	22.3	4.0	2.9	11.1	3.0	26.0	حماية البيئة
Housing and community amenities	63.1	60.4	245.9	294.9	202.2	169.4	167.5	137.7	الاسكان والمرافق المجتمعية
Health	12.0	18.9	183.8	135.0	135.6	96.3	80.9	82.6	الصحة
Recreation, culture and religion	17.6	14.5	77.5	69.9	56.3	47.8	47.3	54.6	الترفيه والثقافة والدين
Education	19.5	30.3	201.9	138.8	111.2	121.9	91.8	120.8	التعليم
Social protection	1.9	3.2	12.1	18.2	47.8	10.9	14.6	17.7	الحماية الاجتماعية
<b>Total</b>	<b>245.8</b>	<b>257.2</b>	<b>1729.3</b>	<b>1377.6</b>	<b>1512.3</b>	<b>1138.2</b>	<b>822.8</b>	<b>915.4</b>	<b>المجموع</b>

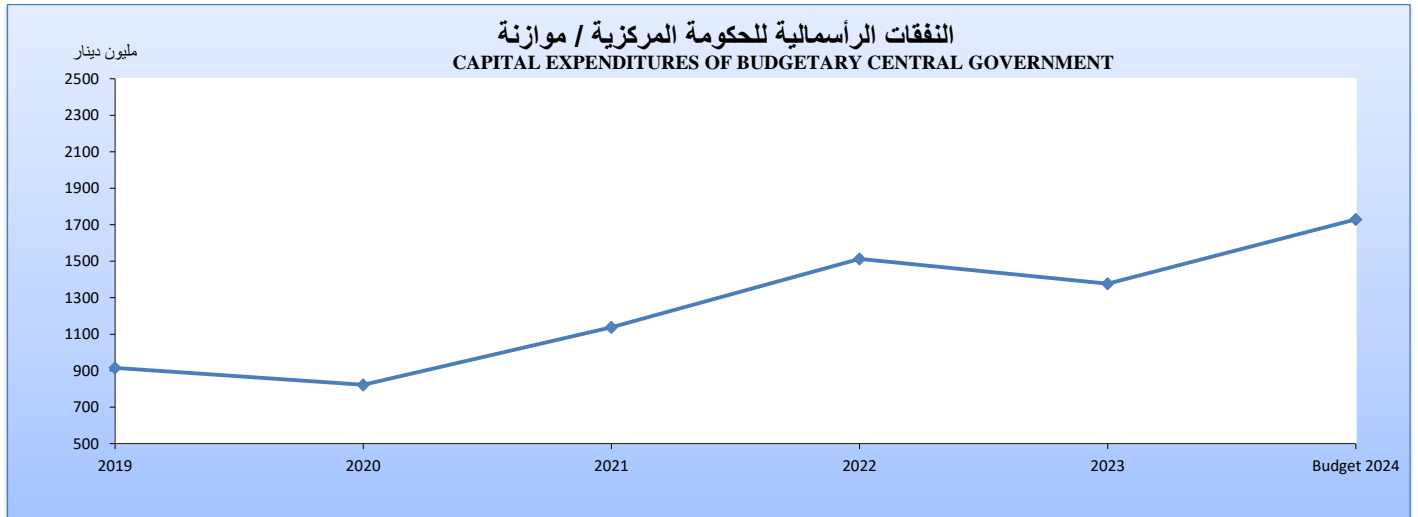
\* تتضمن ملحق موازنة لعام 2021.

جدول رقم (35) : التصنيف الاقتصادي للنفقات الرأسمالية للحكومة المركزية / موازنة  
 TABLE (35):ECONOMIC CLASSIFICATION OF CAPITAL EXPENDITURES  
 OF BUDGETARY CENTRAL GOVERNMENT

JD Million

مليون دينار

Statement	2024	2023	2022	2021	2020	2019	البيان
	موازنة Budget	فعلي Actual					
<b>Compensations of employees</b>	<b>8.7</b>	<b>5.6</b>	<b>5.7</b>	<b>7.2</b>	<b>7.7</b>	<b>7.1</b>	تعويضات العاملين
Wages, Salaries and Allowances	8.7	5.6	5.7	7.2	7.7	7.1	الرواتب والاجور والعلاوات
Social Security Contributions	0.0	0.0	0.0	0.0	0.0	0.0	مساهمات الضمان الاجتماعي
<b>Purchase of Goods and Services</b>	<b>522.5</b>	<b>387.8</b>	<b>647.1</b>	<b>320.0</b>	<b>165.9</b>	<b>198.5</b>	استخدام السلع والخدمات
<b>Grants</b>	<b>302.3</b>	<b>259.9</b>	<b>336.2</b>	<b>302.6</b>	<b>165.6</b>	<b>162.7</b>	الدعم / المنح
Grants to other General Government Units(Capital	302.3	259.9	336.2	302.6	165.6	162.7	الدعم لوحدات حكومية عامة / رأسمالية
<b>Other Expenditures</b>	<b>49.6</b>	<b>15.6</b>	<b>9.0</b>	<b>6.9</b>	<b>12.5</b>	<b>14.5</b>	نفقات اخرى
Miscellaneous Expenditures	49.6	15.565	9.0	6.9	12.5	14.5	نفقات اخرى متنوعة
<b>Non- Financial Assets</b>	<b>555.1</b>	<b>439.9</b>	<b>287.1</b>	<b>342.2</b>	<b>303.1</b>	<b>402.8</b>	أصول غير مالية
Fixed Assets	603.8	393.2	251.5	292.1	269	360.5	أصول ثابتة
Inventories	20.5	13.3	9.8	7.2	4	27.6	مخزونات
Unproductive Assets	33.2	33.4	25.8	43.0	30.1	14.7	أصول غير منتجة
<b>Military Expenditures</b>	<b>291.2</b>	<b>268.4</b>	<b>227.2</b>	<b>159.3</b>	<b>168</b>	<b>129.9</b>	مخصصات الجهاز العسكري
<b>Total</b>	<b>1729.3</b>	<b>1377.2</b>	<b>1512.3</b>	<b>1138.2</b>	<b>822.8</b>	<b>915.5</b>	الإجمالي



جدول رقم (36) : اعداد المتقاعدين والنفقات التقاعدية \*

Table (36): Numbers of pensioners and pension Expenditures\*

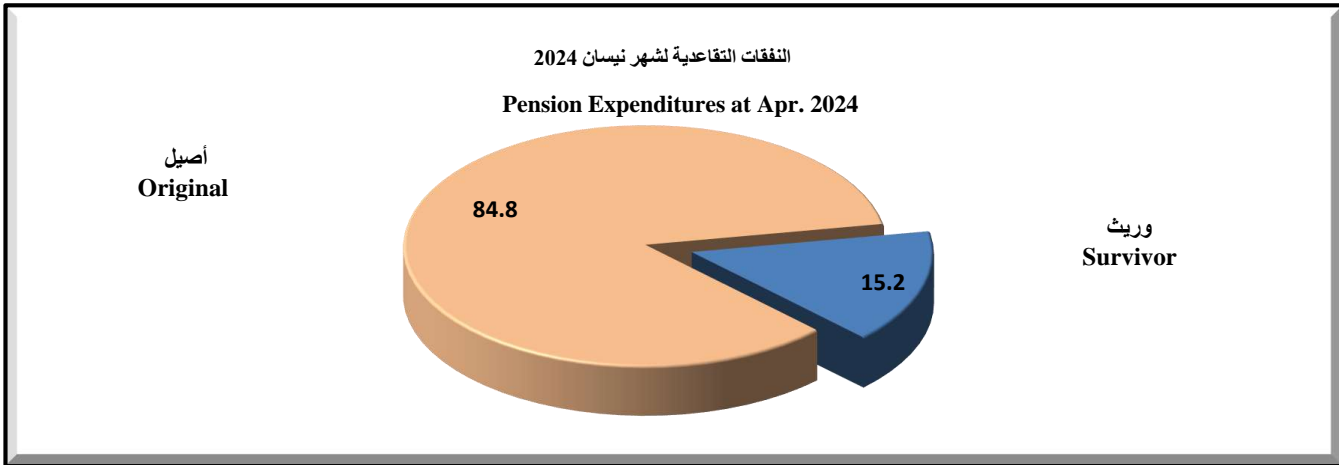
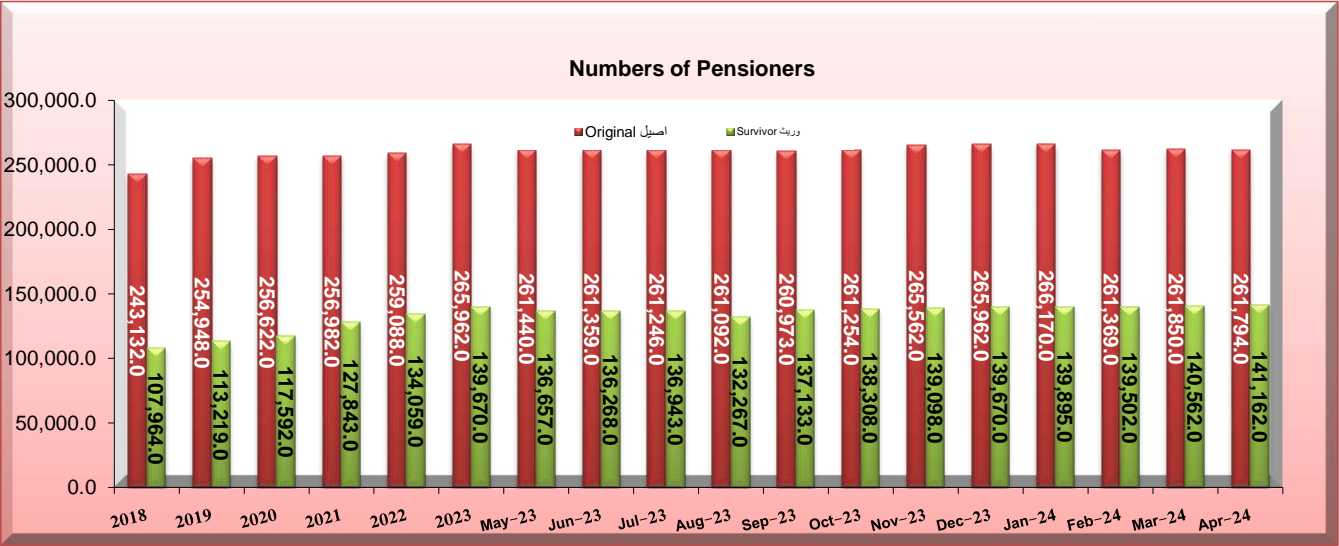
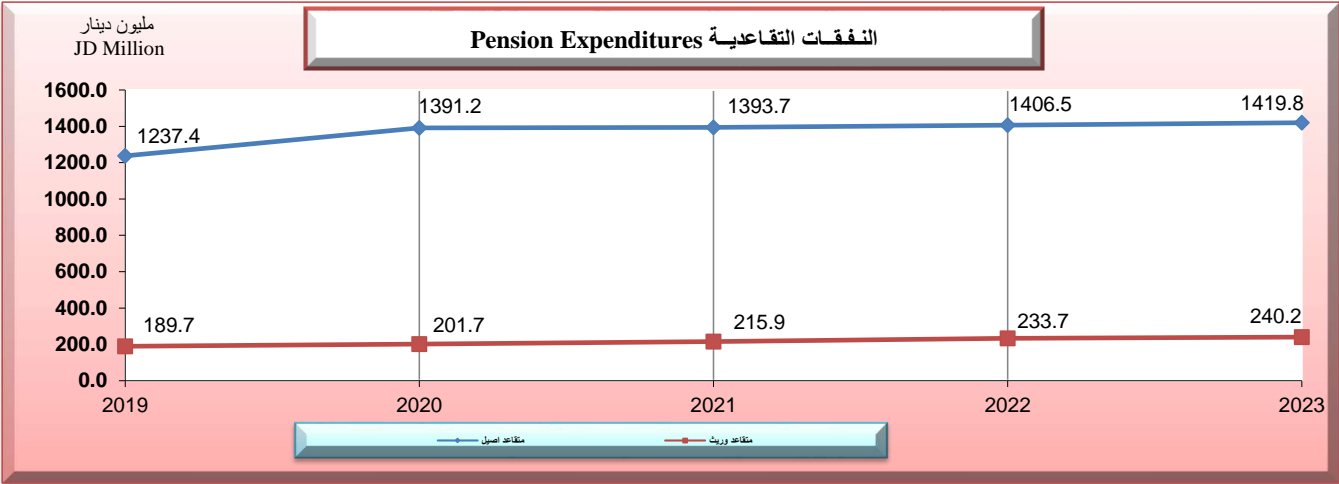
بالمليون دينار  
JD Million

فاتورة التقاعد Pension Expenditures			اعداد المتقاعدين Numbers of Pensioners			
المجموع Total	الوريث Survivor	الاصيل Original	المجموع Total	الوريث Survivor	الاصيل Original	
1326.7	170.4	1156.3	351,096	107,964	243,132	2018
1427.0	189.7	1237.4	368,167	113,219	254,948	2019
1592.9	201.7	1391.2	374,214	117,592	256,622	2020
1609.7	215.9	1393.7	384,825	127,843	256,982	2021
1640.2	233.7	1406.5	393,147	134,059	259,088	2022
1660.0	240.2	1419.8	405,632	139,670	265,962	2023
<b>2023</b>						
139.0	20.1	118.9	397,108	135,680	261,428	أذار March
138.8	20.1	118.7	397,675	136,261	261,414	نيسان April
139.0	20.3	118.7	398,097	136,657	261,440	أيار May
139.1	20.2	118.9	397,627	136,268	261,359	حزيران June
139.0	19.8	119.2	398,189	136,943	261,246	تموز July
139.0	20.3	118.7	393,359	132,267	261,092	أب August
139.0	20.4	118.6	398,106	137,133	260,973	أيلول September
139.0	20.3	118.7	399,562	138,308	261,254	تشرين أول October
139.0	20.1	118.9	404,660	139,098	265,562	تشرين ثاني November
131.7	19.2	112.5	405,632	139,670	265,962	كانون أول December
<b>2024</b>						
142.8	20.8	122.0	406,065	139,895	266,170	كانون ثاني January
145.6	21.7	123.9	400,871	139,502	261,369	شباط February
145.2	21.4	123.8	402,412	140,562	261,850	أذار March
141.4	21.6	119.8	402,956	141,162	261,794	نيسان April

\*Represents civil and military service pensioners whose under government pension schemes and The military insured are included in Social Security

\*تمثل المتقاعدين الخاضعين لآلية التقاعد المدني والعسكري الحكومي والمؤمن عليهم عسكرياً ضمن الضمان الاجتماعي

Memorandum Items	2022	2021	2020	2019	2018	بنود تذكيرية
%Total Pension Expenditures/GDP	4.7	4.9	5.1	4.5	4.3	% اجمالي نفقات التقاعد الى الناتج المحلي الاجمالي
%Total Pension Expenditures/Current Expenditures	18.3	18.5	19.0	18.1	17.4	% اجمالي نفقات التقاعد الى النفقات الجارية
%Total Pension Expenditures/Total Expenditures	15.7	16.3	17.3	16.2	15.5	% اجمالي نفقات التقاعد الى اجمالي الانفاق



إحصاءات الدين

**DEBT STATISTICS**

جدول رقم (37): أهم مؤشرات الدين  
TABLE (37) : MAIN DEBT INDICATORS

	Apr. 2024	2023	2022	2021	2020	2019	2018	
Debt outstanding excluding the debt holding by SSIF (million JD) (A)	32,872.8	32,289.3	30,667.6	28,763.1	26,499.3	23,958.5	22,883.3	رصيد دين الحكومة بعد استثناء ما يحمله صندوق استثمار اموال الضمان الاجتماعي (مليون دينار) (أ)
As percent of GDP	89.4%	89.2%	88.6%	87.5%	85.4%	75.8%	74.3%	نسبة من الناتج المحلي الاجمالي(%)
Domestic Debt excluding SSIF (Million JD)	14,380.2	14,081.4	14,178.7	13,625.6	12,784.0	11,988.1	11,026.7	الدين الداخلي بعد استثناء ما يحمله SSIF (مليون دينار)
External Debt excluding SSIF (Million JD)	18,492.6	18,207.9	16,488.9	15,137.5	13,715.2	11,970.4	11,856.5	الدين الخارجي (مليون دينار) بعد استثناء ما يحمله SSIF (مليون دينار)
Debt holding by Social Security Investment Fund(SSIF) million JD of which:	9,527.3	8,892.4	7,822.6	7,003.6	6,532.8	6,117.7	5,425.0	دين يحمله صندوق استثمار اموال الضمان الاجتماعي(SSIF) (مليون دينار) من:
Domestic debt (million JD)	9,039.9	8,408.5	7,400.5	6,633.9	6,149.7	5,749.9	5,194.0	دين داخلي (مليون دينار)
External debt (million JD)	487.4	483.9	422.1	369.7	383.1	367.8	231.0	دين خارجي (مليون دينار)
Debt holding by SSIF as percent of GDP	25.9%	24.6%	22.6%	21.3%	21.1%	19.4%	17.6%	دين يحمله SSIF نسبة من الناتج المحلي الاجمالي(%)
Gross deposits of budgetary Government and own budget Agencies (B)	2,228.2	1,784.6	2,226.9	1,502.9	1,336.0	1,278.1	1,407.7	إجمالي الودائع الحكومية موازنة وودائع الوحدات المستقلة (ب)
Net Government Debt excluding SSIF and deposits (million JD) (A - B)	30,644.6	30,504.7	28,440.7	27,260.1	25,163.2	22,680.4	21,475.6	صافي دين الحكومة (مليون دينار) بعد استثناء ما يحمله SSIF والودائع الحكومية (أ - ب)
As percent of GDP of which:	83.4%	84.3%	82.1%	82.9%	81.1%	71.8%	69.7%	نسبة من الناتج المحلي الاجمالي(%) من:
Net Domestic Debt excluding SSIF	33.1%	34.0%	34.5%	36.9%	36.9%	33.9%	31.2%	صافي الدين الداخلي بعد استثناء ما يحمله SSIF
External Debt excluding SSIF	50.3%	50.3%	47.6%	46.1%	44.2%	37.9%	38.5%	الدين الخارجي بعد استثناء ما يحمله SSIF
External Debt as percent of exports of goods&non-factor services			117.1%	157.5%	190.1%	107.5%	112.8%	الدين الخارجي نسبة إلى الصادرات من السلع والخدمات باستثناء خدمات عوامل الاتجار
Official Reserves to External Debt**	71.2%	68.7%	72.4%	82.5%	80.1%	82.3%	78.6%	نسبة الاحتياطيات الأجنبية إلى الدين الخارجي**
Short term debt to official Reserves**	11.8	10.2	17.3	16.6	11.9	13.4	14.6	نسبة الدين قصير الأجل إلى الاحتياطيات الأجنبية**
Weighted Average Maturity of External Debt (Year/Month)		8.2	8.6	8.9	9.2	9.2	7.9	المتوسط المرجح لعمر القروض الخارجية (شهر/سنة)
External Debt Per Capita (dinar)			1,496.3	1,402.5	1,304.7	1,169.0	1,165.0	تصنيف الفرد من الدين الخارجي (دينار)
Net Domestic Debt excluding SSIF and deposits (Million JD)	12,152.0	12,296.9	11,951.8	12,122.6	11,448.0	10,710.0	9,619.1	صافي الدين الداخلي بعد استثناء ما يحمله SSIF والودائع الحكومية (مليون دينار)
Weighted Average Maturity of domestic Debt (Year/Month)		4.3	4.3	4.5	4.5	4.2	3.6	المتوسط المرجح لعمر القروض الداخلية (شهر/سنة)
Debt Per Capita (dinar)			1,057.5	1,096.4	1,059.4	1,014.8	927.1	تصنيف الفرد من الدين (دينار)
Guaranteed Debt	3,708.8	3,632.6	3,474.2	3,123.2	2,929.0	3,042.2	3,218.9	الدين المضمون
Domestic Debt excluding SSIF	2,865.7	2,771.1	2,553.1	2,272.8	2,328.5	2,423.5	2,743.5	الدين الداخلي بعد استثناء ما يحمله SSIF
External	843.1	861.4	921.1	850.5	600.5	618.7	475.4	الدين الخارجي
Guaranteed Debt outstanding as percent of GDP	10.1%	10.0%	10.0%	9.5%	9.4%	9.6%	10.5%	رصيد الدين المضمون نسبة إلى الناتج المحلي الاجمالي
Debt Service domestic & external (Budget)	875.0	4,049.6	3,661.9	2,753.0	2,902.3	2,805.7	1,767.2	خدمة الدين (داخلي وخارجي) موازنة
Total Interest Cash basis (million JD)( Budget)	733.0	1,702.9	1,427.7	1,403.4	1,243.4	1,113.4	1,004.4	اجمالي فوائد الاسس النقدي (مليون دينار) موازنة
Interest of External Debt( Budget) of which:	318.4	672.2	468.1	426.3	396.2	404.3	356.9	فوائد الدين الخارجي/موازنة من:
Interest paid for debt holding by SSIF	16.5	25.8	23.2	22.1	14.0	17.2	6.1	فوائد لخدمة دين يحمله SSIF
Interest of Domestic Debt( Budget) of which:	414.6	1030.7	959.5	977.1	847.2	709.1	647.6	فوائد الدين الداخلي/موازنة من:
Interest paid for debt holding by SSIF	165.1	433.7	357.4	370.8	344.2	326.8	265.3	فوائد لخدمة دين يحمله SSIF
Principal of External debt	142.0	2,346.7	2,234.2	1,349.6	1,658.9	1,692.3	762.8	أقساط الدين الخارجي
Total Debt Service to GDP	2.4%	11.2%	10.6%	8.4%	9.4%	8.9%	5.7%	نسبة خدمة الدين إلى الناتج المحلي الاجمالي
Total interest to Actual Total Revenues	35.1%	18.7%	16.0%	17.3%	17.7%	14.4%	12.8%	نسبة فوائد الدين (موازنة) إلى الإيرادات الفعلية
Total interest to Actual Domestic Revenues	35.9%	20.2%	17.6%	19.2%	19.9%	16.0%	14.5%	نسبة فوائد الدين (موازنة) إلى الإيرادات المحلية الفعلية
Total debt service to Actual Total Revenues	41.8%	44.4%	41.1%	33.9%	41.3%	36.2%	22.5%	اجمالي خدمة الدين (القساط وفوائد)الإيرادات العامة الفعلية
Total debt service to Actual Domestic Revenues	42.9%	48.1%	45.1%	37.6%	46.5%	40.3%	25.4%	اجمالي خدمة الدين (القساط وفوائد)الإيرادات المحلية الفعلية
External Debt Service (Budget and Guaranteed)								خدمة الدين الخارجي (موازنة و مضمون)
Cash Basis (million JD)	509.4	3,161.4	2,803.2	1,829.6	2,083.8	2,146.2	1,300.1	على الاسس النقدي (مليون دينار)
Debt Service to GDP		8.7%	8.1%	5.6%	6.7%	6.8%	4.2%	نسبة خدمة الدين الخارجي إلى الناتج المحلي الاجمالي
Debt Service to Exports (Goods & Services)	NA	NA	19.4%	18.6%	28.1%	18.7%	12.2%	نسبة خدمة الدين الخارجي إلى الصادرات (السلع والخدمات)
Official Reserves to Debt Service**	NA	406.4%	436.7%	699.2%	541.7%	473.4%	730.3%	نسبة الاحتياطيات الأجنبية إلى خدمة الدين الخارجي**
Implicit Interest Rate		4.6%	3.3%	3.1%	3.3%	3.5%	3.2%	سعر الفائدة الضمني (الدين الخارجي)

\* The government will repay its obligations that will mature this year to Jordan Petroleum Refinery Warehouses, Contracting Companies and Al-Hussien Cancer Center during 2020-2026  
The GDP data for the years 2019-2022 has been adjusted based on data from the Department of Statistics

\* ستقوم الحكومة بسداد التزامات سوف تنضج هذا العام لمصفاة البترول والمقرنين وموسسة الحسين للسرطان وشركات الأدوية وسيتم تسديدها خلال الفترة من 2020-2026  
تم تعديل بيانات الناتج المحلي الاجمالي لالعوام 2019-2022 بناء على البيانات الصادرة من إدارة الإحصاءات العامة

جدول رقم (38) : نسبة نمو الدين مقارنة مع نسبة النمو للناتج المحلي الإجمالي  
 TABLE (38 ) Percentage growth of debt compared to GDP growth

	Apr. 2024	2023	2022	2021	2020	2019	
صافي دين الحكومة بعد استثناء ما يحمله صندوق استثمار اموال الضمان والودائع الحكومية	30,644.6	30,504.7	28,440.7	27,260.1	25,163.2	22,680.4	
Net Debt after excluding the debt held by SSIF and the gross deposits as Percentage of GDP	83.4%	84.3%	82.1%	82.9%	81.1%	71.8%	نسبة صافي الدين بعد استثناء ما يحمله صندوق استثمار اموال الضمان والودائع الحكومية الى الناتج المحلي الإجمالي
Change in debt (million JD)	139.9	2,064.0	1,180.6	2,096.9	2,482.9	1,204.8	التغير في صافي الدين ( مليون دينار)
% of debt after excluding the debt held by SSIF and the gross deposits Growth	0.5%	7.3%	4.3%	8.3%	10.9%	5.6%	نسبة نمو صافي الدين بعد استثناء ما يحمله صندوق استثمار اموال الضمان والودائع الحكومية
Nominal GDP Growth	1.6%	4.5%	5.3%	5.9%	-1.8%	2.6%	نسبة النمو في الناتج المحلي الإجمالي بالأسعار الجارية
Difference between Debt Growth and nominal GDP growth	-1.1%	2.7%	-1.0%	2.4%	12.8%	3.0%	الفرق بين نسبة نمو إجمالي الدين ونمو الناتج المحلي الإجمالي

The government will repay its obligations that will mature this year to Jordan Petroleum Refinery  
 Workhouses Drugs Contracting Companies and Al-Husseini Cancer Center during 2020-2026

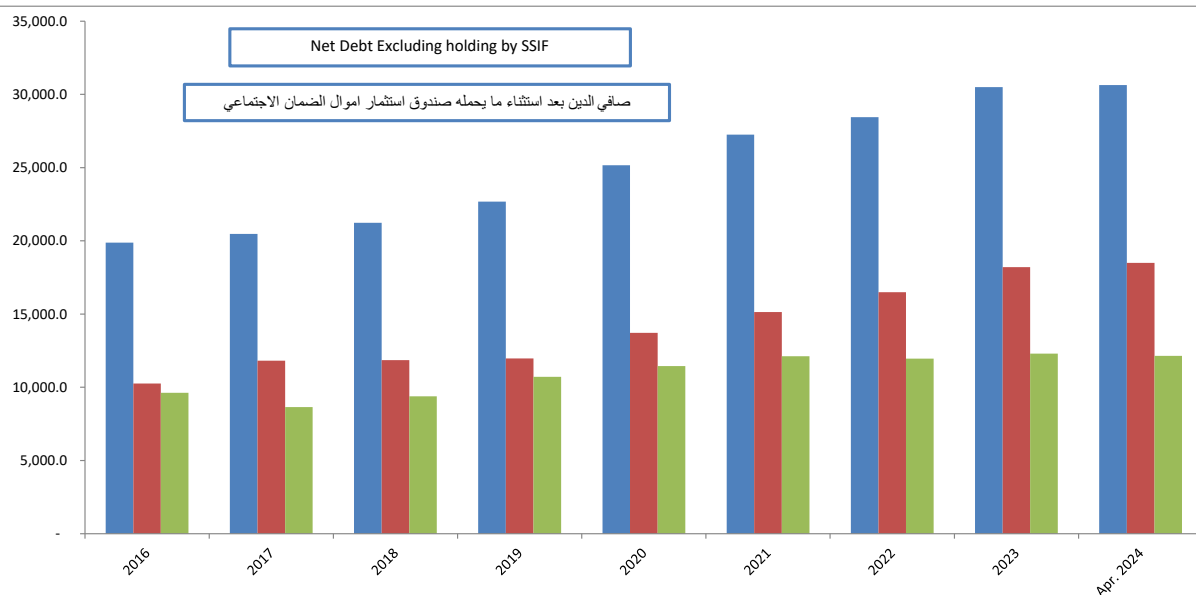
سوف تدفع الحكومة سداد التزامات سوف تنضج في العام المقبل للحدود النفطية  
 ومؤسسات التأمين والحفظ والوقاية الكمية رسوم تسوية 2024-2026 من



الرصيد القائم للدين بالمليون دينار ونسبة الى الناتج المحلي الاجمالي

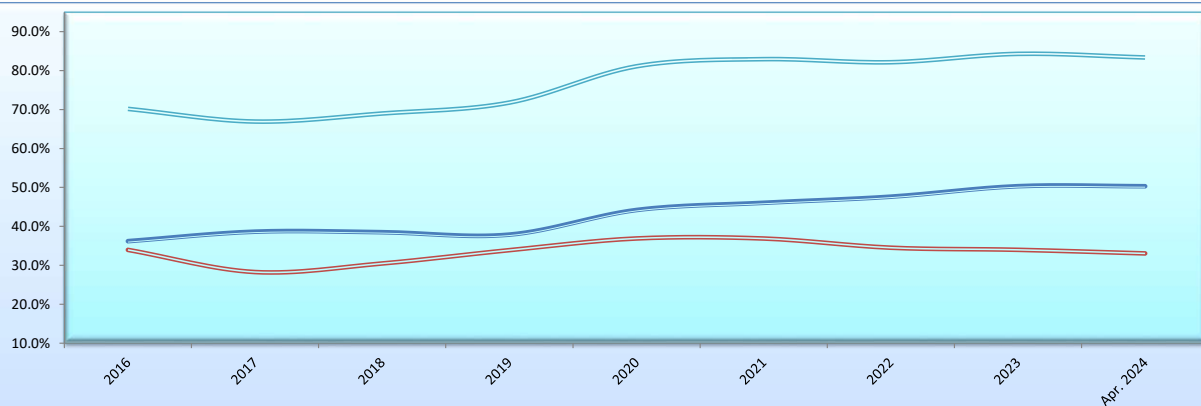
Outstanding of Central Government Debt according to economic sector, interest type and the guaranteed debt by the Beneficiary

Debt outstanding in million JD (Apr. 2024)



■ Net Debt Excluding debt holding by SSIF million JD صافي الدين بعد استثناء ما يحمله صندوق استثمار اموال الضمان  
 ■ Outstanding External debt Excluding SSIF million JD الدين الخارجي باستثناء ما يحمله صندوق استثمار اموال الضمان  
 ■ Net Domestic Debt Excluding debt holding by SSIF million JD صافي الدين الداخلي باستثناء ما يحمله صندوق استثمار اموال الضمان

% In percent of GDP Apr. 2024)



— Outstanding External debt Excluding SSIF نسبة الدين الخارجي باستثناء ما يحمله صندوق استثمار اموال الضمان الى الناتج المحلي الاجمالي  
 — Net Domestic debt Excluding debt holding by SSIF نسبة صافي الدين الداخلي باستثناء ما يحمله صندوق استثمار اموال الضمان الى الناتج المحلي الاجمالي  
 — % Net Debt of GDP Excluding debt holding by SSIF نسبة صافي الدين باستثناء ما يحمله صندوق استثمار اموال الضمان الى الناتج المحلي الاجمالي



جدول رقم (39) : الدين الداخلي / موازنة (تابع)  
Table (39): DOMESTIC DEBT/BUDGETARY (Cont.)

جدول رقم (39) : الدين الداخلي / موازنة  
Table (39): DOMESTIC DEBT/ BUDGETARY

JD Million	2024				2023				2023				2023	2022	2021	2020	2019	مليون دينار	
	نيسان Apr.	آذار Mar.	شباط Feb.	2/جان Jan.	1/ديسمبر Dec.	2/نوفمبر Nov.	1/أكتوبر Oct.	سبتمبر Sep.	أغسطس Aug.	تموز Jul.	حزيران Jun.	مايو May							نيسان Apr.
Domestic debt excluding the debt holding by SSIF	11,514.6	11,477.3	11,485.6	11,353.6	11,310.3	11,545.4	11,397.7	11,026.5	10,960.8	10,864.9	10,880.3	10,846.3	11,304.9	11,310.3	11,625.6	11,352.8	10,455.6	9,564.6	الدين الداخلي بعد استثناء ما يحمله صندوق استثمار أموال الضمان الاجتماعي
Treasury bills and bonds	11,237.9	11,200.5	11,211.7	11,079.7	11,036.3	11,271.3	11,123.5	10,752.1	10,686.6	10,591.0	10,606.3	10,572.3	11,030.8	11,036.3	11,352.0	11,078.1	10,180.5	9,288.7	سندات وأذونات خزينة
Held by the banking system	9,308.4	9,303.7	9,322.3	9,215.1	9,160.2	9,373.2	9,236.2	8,892.9	8,831.2	8,751.2	8,777.5	8,791.2	9,149.3	9,160.2	9,490.9	9,328.5	8,508.7	7,972.8	مصادر بنكية
Held by nonbanks	1,929.5	1,896.8	1,889.3	1,864.6	1,876.1	1,898.2	1,887.3	1,859.2	1,855.3	1,839.8	1,828.7	1,781.1	1,881.4	1,876.1	1,861.1	1,749.6	1,671.8	1,315.9	مصادر غير بنكية
Loans and advances	276.6	276.7	273.9	273.9	274.0	274.0	274.2	274.4	274.3	273.9	274.0	274.0	274.1	274.0	273.5	274.7	275.0	275.9	قروض وسلف وتمهيلات
From Central Bank	271.7	271.7	271.7	271.7	271.7	271.7	271.7	271.7	271.7	271.7	271.7	271.7	271.7	271.7	271.7	271.7	271.7	271.7	من البنك المركزي
Extraordinary Advance	271.7	271.7	271.7	271.7	271.7	271.7	271.7	271.7	271.7	271.7	271.7	271.7	271.7	271.7	271.7	271.7	271.7	271.7	المساعدة الاستثنائية
Bonds for overdraft settlement	0.0	0.0	0.0	0.0	0.0	0.0	0.0	0.0	0.0	0.0	0.0	0.0	0.0	0.0	0.0	0.0	0.0	0.0	سندات لسوية حساب الخزينة المكتوف
From commercial banks	4.9	5.0	2.2	2.2	2.3	2.3	2.5	2.7	2.6	2.2	2.3	2.3	2.4	2.3	1.8	3.0	3.3	4.2	من بنوك تجارية
Gross bank deposits	2,003.0	1,528.7	1,535.5	1,644.8	1,575.3	1,377.6	1,473.0	1,445.9	1,501.3	1,541.5	1,434.6	1,539.8	2,078.3	1,575.3	2,036.1	1,349.9	1,133.0	999.6	إجمالي الودائع لدى البنوك
Ministry of Finance deposits	-637.8	-1,074.4	-1,127.6	-1,019.5	-1,077.5	-1,147.9	-1,068.1	-1,157.0	-1,132.4	-1,091.3	-1,191.4	-1,146.6	-529.2	-1,077.5	-734.7	-857.2	-1,095.7	-849.0	ودائع وزارة المالية
With Central Bank	-650.9	-1087.5	-1140.7	-1032.6	-1087.6	-1158.1	-1078.2	-1167.1	-1142.5	-1101.5	-1201.5	-1157.1	-539.4	-1,087.6	-745.9	-876.2	-1,115.8	-873.2	لدى البنك المركزي
With commercial banks	13.1	13.2	13.1	13.1	10.1	10.1	10.1	10.1	10.1	10.2	10.2	10.5	10.2	10.1	11.2	19.0	20.0	24.1	لدى البنوك المرخصة
Other Ministries deposits	2,640.8	2,603.0	2,663.1	2,664.3	2,652.8	2,525.5	2,541.1	2,602.9	2,633.7	2,632.8	2,625.9	2,686.4	2,607.5	2,652.8	2,770.8	2,207.1	2,228.8	1,848.7	ودائع الوزارات الأخرى والوحدات الحكومية
With Central Bank	1,429.5	1,406.7	1,453.3	1,474.4	1,481.0	1,405.3	1,404.4	1,464.0	1,445.2	1,479.7	1,441.8	1,509.8	1,482.6	1,481.0	1,639.5	1,277.7	1,417.5	1,103.4	لدى البنك المركزي
With commercial banks	1211.2	1196.4	1209.8	1189.8	1171.8	1120.2	1136.6	1139.0	1188.4	1153.1	1184.2	1176.6	1124.9	1,171.8	1,131.3	929.4	811.2	745.3	لدى البنوك المرخصة
Net domestic debt exclude debt holding by SSIF	9,511.6	9,948.6	9,950.1	9,708.8	9,735.0	10,167.8	9,924.7	9,580.6	9,459.6	9,323.4	9,445.7	9,306.5	9,226.6	9,735.0	9,589.4	10,002.9	9,322.5	8,565.0	صافي الدين الداخلي باستثناء ما يحمله SSIF
Debt holding by Social Security Investment Fund (SSIF)	8,713.4	8,400.8	8,164.6	8,121.6	8,165.0	8,252.5	8,127.8	8,149.2	8,064.8	7,910.3	7,794.3	7,727.6	7,669.1	8,165.0	7,322.1	6,530.6	6,039.1	5,651.6	دين يحمله صندوق استثمار أموال الضمان الاجتماعي

Outstanding domestic debt at the end of Apr. 2024



رصيد الدين الداخلي في نهاية نيسان 2024



Memorandum Items	نيسان Apr. 2024	2023	2022	2021	2020	2019	بنوة تنكيرية
	نسبة من الناتج المحلي الإجمالي (%)						
Net domestic debt excluding holding by SSIF	25.9	26.9	27.7	30.4	30.0	27.1	صافي الدين الداخلي باستثناء ما يحمله صندوق استثمار أموال الضمان
	نسبة إلى الدين الداخلي %						
	In percent of domestic debt%						
Treasury bills and bonds	98.6	98.6	98.6	98.5	98.3	98.2	سندات وأذونات خزينة
Loans and advances	1.4	1.4	1.4	1.5	1.7	1.8	قروض وسلف
Bank sources	47.4	48.4	51.5	53.7	53.3	54.2	الدين الداخلي من مصادر بنكية
Non-bank sources	52.6	51.6	48.5	46.3	46.7	45.8	الدين الداخلي من مصادر غير بنكية

جدول رقم (40) : الدين الداخلي المضمون (تابع)  
Table (40): DOMESTIC GUARANTEED DEBT (Cont.)

جدول رقم (40) : الدين الداخلي المضمون  
Table (40): DOMESTIC GUARANTEED DEBT

JD Million

مليون دينار

	2024				2023								2023	2022	2021	2020	2019		
	نيسان Apr.	آذار Mar.	شباط Feb.	كانون/2 Jan.	كانون/1 Dec.	تشرين/2 Nov.	تشرين/1 Oct.	أيلول Sep.	أب Aug.	تموز Jul.	حزيران Jun.	أيار May							نيسان Apr.
Debt excluding the debt holding by SSIF	2,865.7	2,767.0	2,768.5	2,712.4	2,771.1	2,970.6	2,988.9	3,020.2	2,930.4	2,799.9	2,664.1	2,704.6	2,662.2	2,771.1	2,553.1	2,272.8	2,328.5	2,423.5	الدين بعد استثناء ما يحمله صندوق استثمار أموال الضمان الاجتماعي
Corporate bonds	401.0	401.0	401.0	401.0	388.0	388.0	388.0	388.0	388.0	253.0	253.0	271.4	271.4	388.0	296.4	451.4	467.4	467.4	سندات وأمانات قرض
Held by the banking system	214.3	204.2	206.6	207.4	211.6	205.0	205.3	202.5	202.5	117.5	117.5	76.8	76.8	211.6	178.8	279.7	294.2	296.1	مصادر بنكية
Held by nonbanks	186.8	196.8	194.4	193.6	176.5	183.0	182.7	185.5	185.5	135.5	135.5	194.5	194.5	176.5	117.5	171.6	173.2	171.3	مصادر غير بنكية
Loans and advances, of which:	2,464.7	2,366.0	2,367.5	2,311.4	2,383.1	2,582.5	2,600.9	2,632.1	2,542.3	2,546.8	2,411.1	2,433.2	2,390.8	2,383.1	2,256.8	1,821.4	1,861.1	1,956.2	قرض وسلف ، منها:
From Banks	2,464.7	2,366.0	2,367.5	2,311.4	2,383.1	2,582.5	2,600.9	2,632.1	2,542.3	2,546.8	2,411.1	2,433.2	2,390.8	2,383.1	2,256.8	1,815.9	1,855.6	1,950.6	مصادر بنكية
Gross bank deposits	225.2	229.5	227.0	219.7	209.3	196.5	196.8	207.1	220.9	172.6	176.7	179.8	186.1	209.3	190.7	153.0	203.0	278.5	إجمالي الودائع لدى البنوك
With Central Bank	182.9	184.2	189.3	182.4	175.4	172.7	173.8	178.3	181.3	148.4	153.2	156.7	164.9	175.4	155.1	115.5	89.3	135.4	الدى البنك المركزي
With commercial banks	42.4	45.3	37.7	37.4	33.9	23.8	23.0	28.8	39.6	24.2	23.5	23.1	21.2	33.9	35.7	37.5	113.7	143.0	الدى البنوك المرخصة
Net Public Debt excluding the debt holding by SSIF	2,640.4	2,537.5	2,541.5	2,492.7	2,561.9	2,774.0	2,792.1	2,813.1	2,709.5	2,627.3	2,487.4	2,524.8	2,476.1	2,561.9	2,362.4	2,119.8	2,125.5	2,145.1	الدين العام بعد استثناء ما يحمله صندوق استثمار أموال الضمان الاجتماعي
Debt holding by Social Security Investment Fund(SSIF)	326.5	329.8	329.8	330.5	243.5	245.2	245.2	248.5	248.5	185.9	189.2	120.9	120.9	243.5	78.3	103.3	110.6	98.3	دين يحمله صندوق استثمار أموال الضمان الاجتماعي

Outstanding of Domestic Debt at the end of Apr. 2024



رصيد الدين الداخلي القائم كما هو في نهاية نيسان 2024



Memorandum Items	نيسان Apr.	2023	2022	2021	2020	2019	مؤشر التكريرة
	2024						
Net domestic Debt excluding the debt holding by SSIF	7.2	7.1	6.8	6.4	6.9	6.8	نسبة الدين الداخلي بعد استثناء ما يحمله صندوق استثمار أموال الضمان الاجتماعي
	نسبة التي الدين الداخلي (%)						
	In percent of domestic debt (%)						
Corporate bonds	17.6	15.5	12.1	21.8	22.1	21.3	سندات وأمانات قرض
Loans and advances	82.4	84.5	87.9	78.2	77.9	78.7	القروض والسلف
Bank sources	83.9	86.1	92.6	88.2	88.1	89.1	الدين الداخلي من مصادر بنكية
Non-bank sources	16.1	13.9	7.4	11.8	11.9	10.9	الدين الداخلي من مصادر غير بنكية



جدول رقم (42) بحركة أدوات الدين الداخلي  
TABLE (42) :Domestic Debt Movement

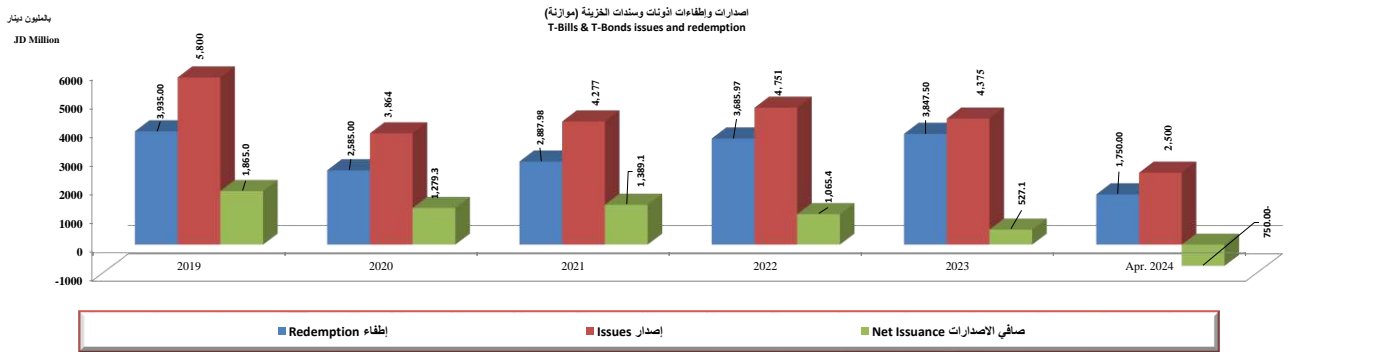
Million JD

مليون دينار

	Apr. 2024	2023	2022	2021	2020	2019	2018	
<b>Treasury Bills</b>								أدوات خزينة
Issue	350.0	372.5	1,350.0	625.0	485.0	1,150.0	885.0	إصدار
Redemption	200.0	947.5	875.0	500.0	610.0	1,135.0	745.0	إطفاء
Interest	9.6	12.9	25.5	8.1	5.5	17.9	12.8	فوائد
<b>Treasury Bonds</b>								سندات خزينة
Issue*	2,150.0	4,002.1	3,401.4	3,652.1	3,379.3	4,650.0	3,281.4	إصدار*
Redemption	1,550.0	2,900.0	2,811.0	2,388.0	1,975.0	2,800.0	2,539.9	إطفاء
Interest	395.1	958.4	888.3	895.2	824.3	668.9	617.4	فوائد
<b>Government Bonds</b>								سندات حكومية
Issue	0.0	0.0	0.0	0.0	0.0	0.0	0.0	إصدار
Redemption	0.0	0.0	0.0	0.0	0.0	0.0	80.0	إطفاء
Interest	0.0	0.0	0.0	0.0	0.0	0.0	0.0	فوائد
<b>Own Budget agencies Bonds</b>								سندات مؤسسات مستقلة
Issue	0.0	275.0	200.0	0.0	0.0	0.0	0.0	إصدار
Redemption	0.0	0.0	400.0	20.0	0.0	72.5	47.0	إطفاء
Interest	12.1	17.2	24.8	31.4	31.8	34.9	37.3	فوائد
<b>Other</b>								أخرى
Principal	0.0	0.0	0.0	0.0	0.0	0.0	0.0	أقساط
Interest	9.8	59.5	45.7	73.8	17.4	22.3	17.4	فوائد
<b>Total</b>								الإجمالي
Issue	2,500.0	4,649.6	4,951.4	4,277.1	3,864.3	5,800.0	4,166.4	إصدار
Redemption	1,750.0	3,847.5	4,086.0	2,908.0	2,585.0	4,007.5	3,411.9	إطفاء
Principal	0.0	0.0	0.0	0.0	0.0	0.0	0.0	أقساط
Interest	426.7	1,048.0	984.3	1,008.5	879.0	744.0	684.8	فوائد

\* Including issuance of Treasury Bonds for citizenship of Jordan.

\* تتضمن اصدار سندات خزينة للحصول على الجنسية الأردنية

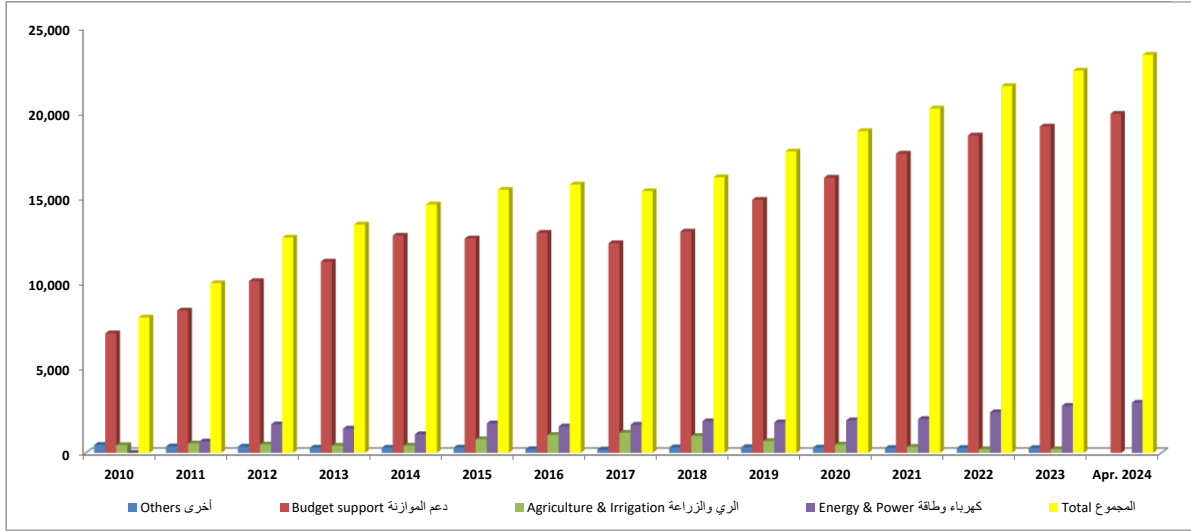


الرصيد القائم للدين الداخلي حسب القطاع الاقتصادي وحسب نوع الفائدة والدين المكفول حسب الجهة المستفيدة

Outstanding of Domestic debt according to economic sector, interest type and the guaranteed debt by the Beneficiary

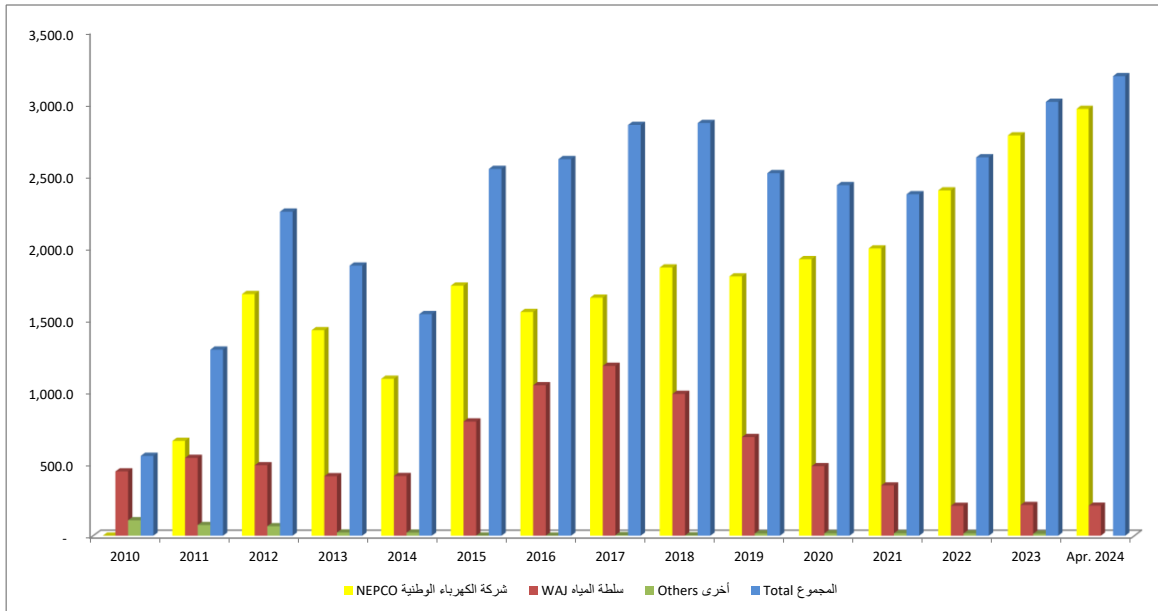
Domestic debt (Budgetary & Guaranteed) by economic sector

الدين الداخلي (موازنة ومكفول) حسب القطاع الاقتصادي



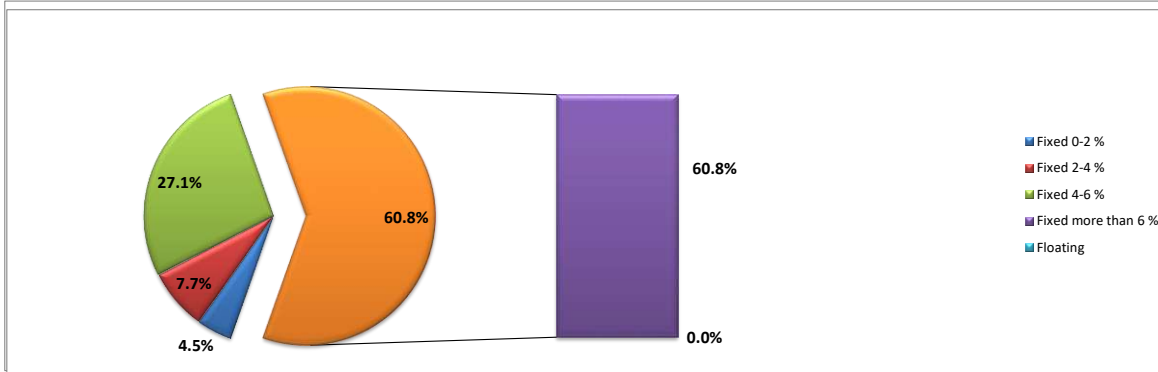
Domestic Guaranteed debt by beneficiary

الدين الداخلي المكفول حسب الجهة المستفيدة



Domestic debt (Budgetary & Guaranteed) by interest type end of Apr. 2024

الدين الداخلي (موازنة ومكفول) حسب نوع الفائدة نهاية نيسان 2024

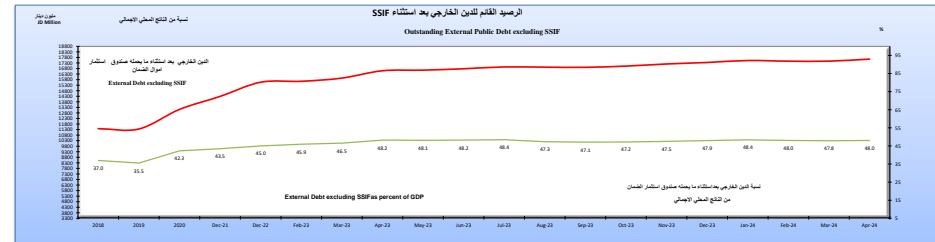


جدول رقم (43) : الرصيد القائم للدين الخارجي / موازنة\* (تابع)  
Table (43): OUTSTANDING EXTERNAL DEBT / BUDGET\* (Cont.)

جدول رقم (43) : الرصيد القائم للدين الخارجي / موازنة\*  
Table (43): OUTSTANDING EXTERNAL DEBT / BUDGET\*

التصنيف ID Major	2024				2023				2023					2023	2022	2021	2020	2019	
	نيسان Apr.	آذار Mar.	شباط Feb.	كانون Jan.	كانون Dec.	تشرين Nov.	تشرين Oct.	أيلول Sep.	أب Aug.	تموز Jul.	حزيران Jun.	مايو May	نيسان Apr.						
<b>External Debt excluding SSIF</b>	<b>17,649.5</b>	<b>17,465.3</b>	<b>17,462.6</b>	<b>17,521.1</b>	<b>17,346.4</b>	<b>17,211.2</b>	<b>17,019.5</b>	<b>16,910.4</b>	<b>16,921.8</b>	<b>16,941.7</b>	<b>16,777.9</b>	<b>16,654.8</b>	<b>16,599.3</b>	<b>17,346.4</b>	<b>15,567.8</b>	<b>14,287.0</b>	<b>13,114.7</b>	<b>11,351.7</b>	<b>الدين الخارجي بعد استثناء ما يحمله SSIF</b>
1) Arab Countries	817.8	602.6	603.7	604.9	601.8	598.8	595.4	590.9	592.6	589.0	585.6	585.0	583.2	601.8	580.4	374.9	341.6	311.2	(1) دول عربية
A. Bilateral Loans	0.0	0.0	0.0	0.0	0.0	0.0	0.0	0.0	0.0	0.0	0.0	0.0	0.0	0.0	0.0	0.0	0.0	0.0	أ. القروض الثنائية
B. Arab Funds	817.8	602.6	603.7	604.9	601.8	598.8	595.4	590.9	592.6	589.0	585.6	585.0	583.2	601.8	580.4	374.9	341.6	311.2	ب. الصناديق العربية
2) Industrial Countries	2,311.4	2,351.4	2,367.2	2,383.6	2,434.2	2,335.3	2,250.2	2,184.1	2,212.7	2,253.4	2,225.0	2,228.8	2,298.4	2,434.2	2,221.4	2,279.3	2,239.4	1,927.7	(2) دول صناعية
A. Bilateral Loans, of Which:	2,308.6	2,348.6	2,364.2	2,380.6	2,430.7	2,331.9	2,246.9	2,180.8	2,209.3	2,249.5	2,221.2	2,224.6	2,294.1	2,430.7	2,216.3	2,272.8	2,221.7	1,901.2	أ. قروض ثنائية، منها:
Germany	660.5	666.1	665.7	665.7	676.5	616.9	551.0	547.8	559.8	566.5	556.3	558.9	576.5	676.5	553.1	614.4	548.9	452.1	ألمانيا
France	738.9	751.2	757.1	757.7	771.5	748.1	739.0	744.6	745.3	753.4	749.1	744.4	767.8	771.5	764.3	705.9	707.5	607.4	فرنسا
Japan	725.8	746.0	749.8	764.6	786.9	772.3	766.2	696.2	708.9	730.7	717.3	741.0	767.1	786.9	780.8	822.4	852.9	733.8	اليابان
United States	19.7	19.7	19.7	19.7	19.7	20.2	20.8	20.8	21.2	21.6	22.2	22.2	22.2	19.7	22.2	25.3	28.4	31.6	الولايات المتحدة
B. Export Credit Guarantees, of Which:	2.8	2.8	2.9	3.0	3.5	3.4	3.3	3.3	3.4	3.9	3.8	4.2	4.3	3.5	5.0	6.4	17.7	26.5	ب. قروض تصديرية منها:
3) Other Countries	153.4	154.9	156.3	156.5	159.5	161.6	158.1	158.7	160.3	162.9	162.4	163.9	163.8	159.5	169.0	185.4	193.2	187.5	(3) دول أخرى
4) Foreign Banks & Companies	0.0	0.0	0.0	0.0	0.0	0.0	0.0	0.0	0.0	0.0	0.0	0.0	0.0	0.0	248.5	0.0	0.0	0.0	(4) مصارف وشركات أجنبية
5) Multilateral Insts. of Which:	6,770.9	6,756.9	6,736.0	6,776.7	6,551.5	6,516.0	6,476.7	6,451.8	6,431.3	6,411.5	6,280.0	6,088.3	6,007.7	6,551.5	5,869.4	5,185.8	4,191.6	3,258.1	(5) مؤسسات إقليمية ودولية، منها:
IMF	1,708.1	1,716.0	1,720.6	1,762.1	1,640.4	1,634.2	1,654.1	1,655.1	1,674.0	1,729.2	1,689.9	1,690.6	1,715.5	1,640.4	1,699.0	1,085.0	736.7	358.5	صندوق النقد الدولي
IBRD& IDA	3,315.0	3,284.0	3,278.4	3,256.4	3,163.2	3,160.8	3,141.7	3,126.5	3,092.9	3,033.7	3,031.0	2,882.1	2,912.5	3,163.2	2,816.5	2,640.8	2,360.2	2,115.2	البنك الدولي للتشغيل والتعمير ومؤسسات الائتماء الدولية
European Investment Bank	118.9	107.2	107.5	108.3	108.3	109.1	109.1	110.9	105.4	106.2	106.2	108.0	108.0	108.3	110.9	117.9	83.9	91.6	بنك الاستثمار الأوروبي
Islamic Development Bank	199.3	200.6	200.6	201.7	202.0	202.5	202.6	203.8	188.9	138.4	93.2	92.2	90.7	202.0	75.4	81.4	86.4	83.2	البنك الإسلامي للتنمية
Arab Monetary Fund	199.2	209.9	186.2	205.4	188.6	214.9	210.9	238.5	227.8	247.8	217.9	201.4	195.5	188.6	201.0	284.1	198.2	126.3	صندوق النقد العربي
AFESD	140.6	141.9	144.9	144.9	146.6	142.4	145.1	140.6	144.2	146.1	143.8	132.8	136.5	146.6	142.5	152.0	160.1	165.7	الصندوق العربي للائتماء الاقتصادي والاجتماعي
6) Governments Bonds**	7,595.9	7,599.5	7,599.5	7,599.5	7,599.5	7,599.5	7,539.1	7,524.9	7,524.9	7,524.9	7,524.9	7,588.8	7,546.2	7,599.5	6,479.1	6,261.7	6,148.9	5,667.2	(6) سندات حكومية**
Debt holding by Social Security Investment Fund (SSIF)	487.4	483.9	483.9	483.9	483.9	483.9	483.9	462.6	462.6	462.6	462.6	462.6	462.6	483.9	422.1	369.7	383.1	367.8	دين يحمله صندوق استثمار أموال الضمان الاجتماعي SSIF

\*\* Includes Government Debt  
\*\* يشمل سندات الحكومة، ويشمل الدين المحلي



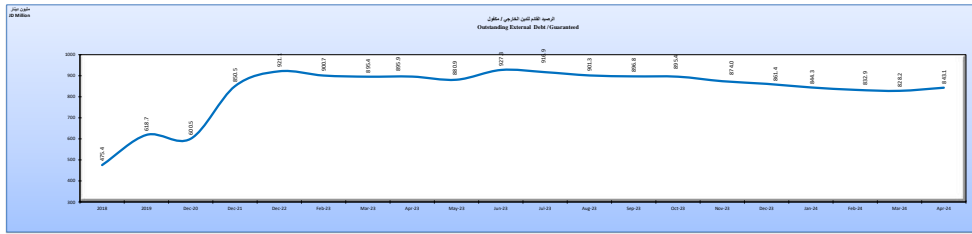
Memorandum Items	نيسان Apr.	2023	2022	2021	2020	2019	بنود تكميلية
	2024	نسبة من الناتج المحلي الإجمالي (%)					
External debt / budget excluding SSIF	48.0	47.9	45.0	43.5	42.3	35.9	الرصيد القائم للدين الخارجي بعد استثناء SSIF
نسبة إلى الرصيد القائم للدين العام الخارجي / موازنة							
In percent of external public debt / budget							
Arab Countries	4.5	3.4	3.6	2.6	2.5	2.7	دول عربية
Germany	3.6	3.8	3.5	4.2	4.1	3.9	ألمانيا
France	4.1	4.3	4.8	4.8	5.2	5.2	فرنسا
Japan	4.0	4.4	4.9	5.6	6.4	6.4	اليابان
United States	0.1	0.1	0.1	0.2	0.2	0.3	الولايات المتحدة
Multilateral Institutions	37.3	36.7	36.7	35.4	31.1	27.8	مؤسسات إقليمية ودولية
Governments Bonds	44.6	45.3	43.2	45.2	48.4	51.5	سندات حكومية
Others	1.8	1.9	3.2	2.0	2.1	2.3	أخرى

Table (44): OUTSTANDING EXTERNAL GUARANTEED DEBT(Cont.)

Table (44): OUTSTANDING EXTERNAL GUARANTEED DEBT

20 Millions

	2024				2023				2023				2023	2022	2021	2020	2019		
	نيسان Apr.	أذار Mar.	شباط Feb.	كانون 2 Jan.	كانون 1 Dec.	نوفمبر 2 Nov.	أكتوبر 1 Oct.	سبتمبر Sep.	أب Aug.	تموز Jul.	حزيران Jun.	مايو May							نيسان Apr.
1) Arab Countries	38.1	38.1	39.3	39.3	39.3	40.0	40.0	41.2	41.1	41.1	40.8	41.8	41.8	39.3	43.0	47.2	50.6	54.3	1) دول عربية
2) Industrial Countries	0.0	0.0	0.0	0.0	0.0	0.0	0.0	0.0	0.0	0.0	0.0	0.0	0.0	0.0	0.0	0.0	0.0	0.0	2) دول صناعية
3) Foreign Banks & Companies	411.1	394.6	398.0	405.9	417.3	428.0	436.6	436.6	440.0	447.9	458.2	408.2	408.2	417.3	423.4	304.7	106.5	106.5	3) مصارف وشركات اجنبية
4) Multilateral Insts.,of Which:	393.8	395.5	395.7	399.2	404.8	406.0	418.8	419.0	420.2	427.9	428.4	430.9	445.9	404.8	454.7	498.6	443.3	457.9	4) مؤسسات اقليمية ودولية منها:
IBRD	1.0	1.0	1.4	1.4	1.4	1.4	1.4	1.4	1.7	1.7	1.7	1.7	1.7	1.4	2.0	2.7	3.4	4.1	البنك الدولي للإنشاء والتعمير
European Investment Bank	0.0	0.0	0.0	0.0	0.0	0.0	0.0	0.0	0.0	0.0	0.0	0.0	0.0	0.0	0.0	0.0	0.0	0.0	بنك الاستثمار الأوروبي
Islamic Development Bank	11.2	11.3	11.3	11.3	13.1	13.0	12.8	12.9	13.0	13.1	14.4	14.6	14.8	13.1	16.1	20.2	24.0	26.0	البنك الإسلامي للتنمية
AFESD	195.6	197.2	197.1	200.6	204.4	205.7	207.4	207.5	207.7	215.3	214.4	216.8	220.2	204.4	226.9	254.0	264.1	274.9	المندوق العربي للاقتصاد والاجتماعي
5) Bonds	0.0	0.0	0.0	0.0	0.0	0.0	0.0	0.0	0.0	0.0	0.0	0.0	0.0	0.0	0.0	0.0	0.0	0.0	5) السندات
<b>Total</b>	<b>843.1</b>	<b>828.2</b>	<b>832.9</b>	<b>844.3</b>	<b>861.4</b>	<b>874.0</b>	<b>895.4</b>	<b>896.8</b>	<b>901.3</b>	<b>916.9</b>	<b>927.3</b>	<b>880.9</b>	<b>895.9</b>	<b>861.4</b>	<b>921.1</b>	<b>850.5</b>	<b>600.5</b>	<b>618.7</b>	<b>المجموع</b>



Memorandum Items	نيسان Apr.	2023	2022	2021	2020	2019	بنود تشكيرية
	2024	As a percent of GDP (%)					
External debt/guaranteed	2.3	2.4	2.7	2.6	1.9	2.0	الرصيد القائم لتأمين الخارجي / المكفول
	نسبة الي الرصيد القائم لتأمين العام الخارجي / المكفول						
	As percent of external public debt / guaranteed						
Arab Countries	4.5	4.6	4.7	5.5	8.4	8.8	دول عربية
Foreign Banks & Companies	48.8	48.4	46.0	35.8	17.7	17.2	مصارف وشركات اجنبية
Multilateral Institutions	46.7	47.0	49.4	58.6	73.8	74.0	مؤسسات اقليمية ودولية
Bonds	0.0	0.0	0.0	0.0	0.0	0.0	السندات

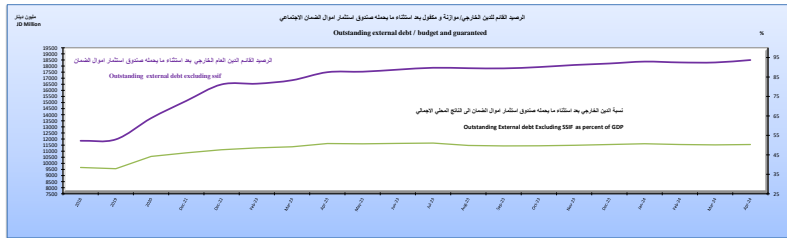
جدول رقم (45) : الرصيد القائم للدين الخارجي (موازنة ومكفول) (تابع)

Table (45): OUTSTANDING EXTERNAL DEBT (BUDGET AND GUARANTEED)(Cont.)

JD Million	2024				2023				2023				2023	2022	2021	2020	2019	مليون دينار	
	نيسان Apr.	آذار Mar.	شباط Feb.	كانون 2/Jan.	كانون 1/Dec.	نشرين 2/Nov.	نشرين 1/Oct.	أيلول 1/Sept.	أب Aug.	تموز Jul.	حزيران Jun.	أيار May							نيسان Apr.
External Debt excluding SSIF	18,492.6	18,293.5	18,295.5	18,365.4	18,207.9	18,085.1	17,914.9	17,807.3	17,823.1	17,858.7	17,705.2	17,535.7	17,495.2	18,207.9	16,488.9	15,137.5	13,715.2	11,970.4	الدين الخارجي (مليون دينار) بعد استثناء ما يحمله SSIF
1) Arab Countries	855.9	640.7	643.0	644.1	641.2	638.8	635.3	632.1	633.7	630.1	626.4	626.8	625.1	641.2	623.4	422.0	392.3	365.4	1) دول عربية
A. Bilateral Loans	0.0	0.0	0.0	0.0	0.0	0.0	0.0	0.0	0.0	0.0	0.0	0.0	0.0	0.0	0.0	0.0	0.0	0.0	أ. القروض الثنائية
B. Arab Funds	855.9	640.7	643.0	644.1	641.2	638.8	635.3	632.1	633.7	630.1	626.4	626.8	625.1	641.2	623.4	422.0	392.3	365.4	ب. الصناديق العربية
2) Industrial Countries	2,311.4	2,351.4	2,367.2	2,383.6	2,434.2	2,335.3	2,250.2	2,184.1	2,212.7	2,253.4	2,225.0	2,228.8	2,298.4	2,434.2	2,221.4	2,279.3	2,239.4	1,927.7	2) دول صناعية
A. Bilateral Loans, of Which:	2,308.6	2,348.6	2,364.2	2,380.6	2,430.7	2,331.9	2,246.9	2,180.8	2,209.3	2,249.5	2,221.2	2,224.6	2,294.1	2,430.7	2,216.3	2,272.8	2,221.7	1,901.2	أ. قروض ثنائية، منها:
Germany	660.5	666.1	665.7	665.7	676.5	616.9	551.0	547.8	559.8	566.5	556.3	558.9	576.5	676.5	553.1	614.4	548.9	452.1	ألمانيا
France	578.9	751.2	757.1	757.7	771.5	748.1	739.0	744.6	745.3	753.4	749.1	744.4	767.8	771.5	764.3	705.9	707.5	607.4	فرنسا
Japan	725.8	746.0	749.8	764.6	786.9	772.3	766.2	696.2	708.9	730.7	717.3	741.0	767.1	786.9	780.8	822.4	852.9	733.8	اليابان
United States	19.7	19.7	19.7	19.7	19.7	20.2	20.8	20.8	21.2	21.6	22.2	22.2	22.2	19.7	22.2	25.3	28.4	31.6	الولايات المتحدة
B. Export Credit Guarantees, of Which:	2.8	2.8	2.9	3.0	3.5	3.4	3.3	3.3	3.4	3.9	3.8	4.2	4.3	3.5	5.0	6.4	17.7	26.5	ب. قروض تصديرية، منها:
3) Other Countries	153.4	154.9	156.3	156.5	159.5	161.6	158.1	158.7	160.3	162.9	162.4	163.9	163.8	159.5	169.0	185.4	193.2	187.5	3) دول أخرى
4) Foreign Banks & Companies	411.1	394.6	398.0	405.9	417.3	428.0	436.6	436.6	440.0	447.9	458.2	408.2	408.2	417.3	671.9	304.7	106.5	106.5	4) مصارف وشركات أجنبية
5) Multilateral Institutions, of Which:	7,164.8	7,152.4	7,131.6	7,175.9	6,956.2	6,922.0	6,895.5	6,870.8	6,851.5	6,839.4	6,708.4	6,519.3	6,453.6	6,956.2	6,324.2	5,684.3	4,634.9	3,716.0	5) مؤسسات إقليمية ودولية، منها:
IMF	1,708.1	1,716.0	1,720.6	1,762.1	1,640.4	1,634.2	1,654.1	1,655.1	1,674.0	1,729.2	1,689.9	1,690.6	1,715.5	1,640.4	1,699.0	1,085.0	736.7	358.5	صندوق النقد الدولي
IBRD/IDA	3,175.5	3,285.0	3,279.8	3,257.8	3,164.6	3,162.1	3,143.0	3,127.8	3,094.6	3,035.4	3,032.7	2,883.8	2,914.2	3,164.6	2,818.5	2,643.5	2,363.6	2,119.3	البنك الدولي ومؤسسات الإئمان الدولية
European Investment Bank	118.9	107.2	107.5	108.3	108.3	109.1	109.1	110.9	105.4	106.2	106.2	108.0	108.0	108.3	110.9	117.9	83.9	91.6	بنك الاستثمار الأوروبي
Islamic Development Bank	210.5	211.8	211.9	213.1	215.1	215.5	215.5	216.7	201.9	151.5	107.6	106.8	105.5	215.1	91.5	101.6	110.4	109.3	البنك الإسلامي للتنمية
Arab Monetary Fund	199.2	209.9	186.2	205.4	188.6	214.9	210.9	238.5	227.8	247.8	217.9	201.4	195.5	188.6	201.0	284.1	198.2	126.3	صندوق النقد العربي
AFESD	336.2	339.1	342.1	345.5	351.1	348.1	352.5	348.2	351.9	361.4	358.2	349.6	356.7	351.1	369.4	405.9	424.2	440.6	الصندوق العربي للإئمان الاقتصادي والاجتماعي
6) Bonds	0.0	0.0	0.0	0.0	0.0	0.0	0.0	0.0	0.0	0.0	0.0	0.0	0.0	0.0	0.0	0.0	0.0	0.0	6) السندات
7) Government Bonds*	7,595.9	7,599.5	7,599.5	7,599.5	7,599.5	7,599.5	7,539.1	7,524.9	7,524.9	7,524.9	7,524.9	7,588.8	7,546.2	7,599.5	6,479.1	6,261.7	6,148.9	5,667.2	7) سندات حكومية*
Debt holding by Social Security Investment Fund SSIF	487.4	483.9	483.9	483.9	483.9	483.9	483.9	462.6	462.6	462.6	462.6	462.6	462.6	483.9	422.1	369.7	383.1	367.8	دين يحمله صندوق استثمار أموال الضمان الاجتماعي SSIF

\* Includes coverage contracts and also includes the domestic bonds in dollar

\* Includes coverage contracts and also includes the domestic bonds in dollar



Memorandum Items	نيسان Apr. 2024	2023	2022	2021	2020	2019	بنود تكميلية
	نسبة من الناتج المحلي الإجمالي (%)						
Outstanding External debt Excluding SSIF	50.3	50.3	47.6	46.1	44.2	37.9	الرصيد القائم للدين الخارجي بعد استثناء ما يحمله SSIF
	نسبة من إجمالي الدين الخارجي (%)						
	نسبة من إجمالي الدين الخارجي (%)						
Arab Countries	4.5	3.4	3.7	2.7	2.8	3.0	دول عربية
Germany	3.5	3.6	3.3	4.0	3.9	3.7	ألمانيا
France	3.1	4.1	4.5	4.6	5.0	4.9	فرنسا
Japan	3.8	4.2	4.6	5.3	6.1	6.1	اليابان
United States	0.1	0.1	0.1	0.2	0.2	0.3	الولايات المتحدة
Multilateral Institutions	37.7	37.2	37.4	36.7	32.9	30.1	مؤسسات إقليمية ودولية
Bonds and Government Bonds	42.6	43.2	40.8	42.8	46.3	48.9	السندات والسندات الحكومية
Others	4.7	4.0	5.6	3.9	2.8	3.0	أخرى



جدول رقم (46) : خدمة الدين الخارجي / موازنة

TABLE (46): EXTERNAL DEBT SERVICE / BUDGET

على الأساس النقدي Cash basis			مليون دينار
المجموع *	فوائد	اقساط	
Total*	Interest	Principal	
2,055.1	396.2	1,658.9	2020
1,775.9	426.3	1,349.6	2021
2,702.3	468.1	2,234.2	2022
3018.8	672.2	2346.7	2023
			<b>2023</b>
140.7	75.2	65.4	نيسان April
249.6	68.5	181.1	ايار May
547.5	29.7	517.8	حزيران June
411.6	113.1	298.5	تموز July
71.0	13.2	57.8	اب August
332.2	82.8	249.4	أيلول September
261.5	33.2	228.3	تشرين اول October
630.1	50.1	580.0	تشرين ثاني November
168.2	45.9	122.3	كانون اول December
			<b>2024</b>
92.2	70.1	22.1	كانون ثاني January
101.2	38.9	62.3	شباط February
152.9	120.6	32.3	اذار March
114.1	88.9	25.3	نيسان April
			كانون/2-نيسان. Jan.-Apr.
347.0	235.6	111.4	2023
460.4	318.4	142.0	2024

\* Totals are rounded .

\*المجموع لاقرّب منزلة عشرية .

Memorandum Items	2022	2021	2020	2019	بنود تذكيرية
External debt service/budget:	نسبة الى الناتج المحلي الاجمالي % In percent of GDP%				خدمة الدين الخارجي / موازنة:
Commitment basis	7.8	5.4	6.6	6.6	على أساس الاستحقاق:
Cash basis of which:	7.8	5.4	6.6	6.6	على الأساس النقدي منه:
External debt service for SSIF	0.07	0.07	0.05	0.1	خدمة الدين الخارجي لـ SSIF
	نسبة من صادرات السلع والخدمات باستثناء خدمات عوامل الانتاج (%) As percent of exports of goods & non-factor services				
Commitment basis	18.3	18.0	27.7	18.3	على أساس الاستحقاق
Cash basis	18.3	18.0	27.7	18.3	على الأساس النقدي

جدول رقم (47) : خدمة الدين الخارجي المكفول\*

Table (47): EXTERNAL GUARANTEED DEBT SERVICE\*

على الاساس النقدي			مليون دينار
Cash basis			
المجموع **	فوائد	اقساط	
Total**	Interest	Principal	
49.6	17.8	31.8	2019
28.7	11.1	17.6	2020
53.7	16.2	37.5	2021
100.9	28.0	72.9	2022
142.6	32.9	109.7	2023
			<b>2023</b>
0.0	0.0	0.0	نيسان April
17.8	4.0	13.8	ايار May
5.4	2.6	2.8	حزيران June
14.7	3.0	11.7	تموز July
19.8	5.1	14.8	آب August
5.0	0.7	4.3	أيلول September
2.9	1.7	1.2	تشرين اول October
27.6	5.3	22.4	تشرين ثاني November
17.7	4.4	13.3	كانون اول December
			<b>2024</b>
19.9	3.4	16.4	كانون ثاني January
13.9	2.5	11.4	شباط February
6.3	0.8	5.4	آذار March
8.9	2.8	6.1	نيسان April
			<b>Jan.-Apr. كانون 2-نيسان.</b>
31.7	6.1	25.5	<b>2023</b>
49.0	9.6	39.4	<b>2024</b>

\*\* Totals are rounded .

\*\* المجموع لا قرب منزلة عشرية .

جدول رقم (48) : خدمة الدين الخارجي (موازنة ومكفول)\*

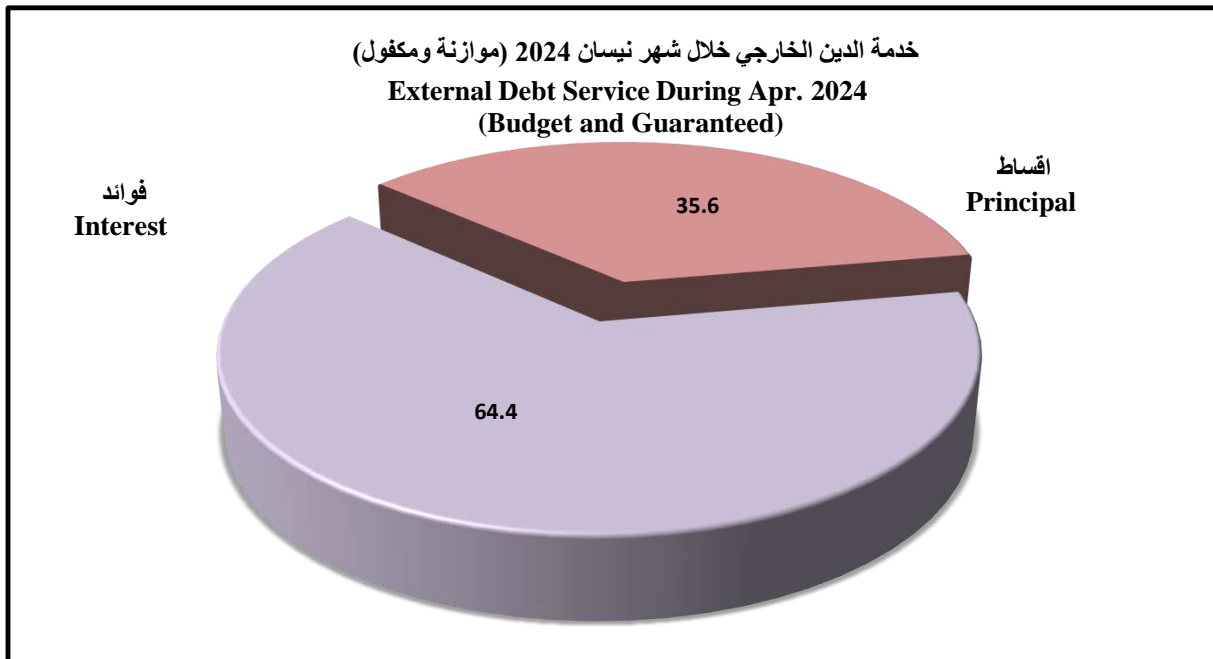
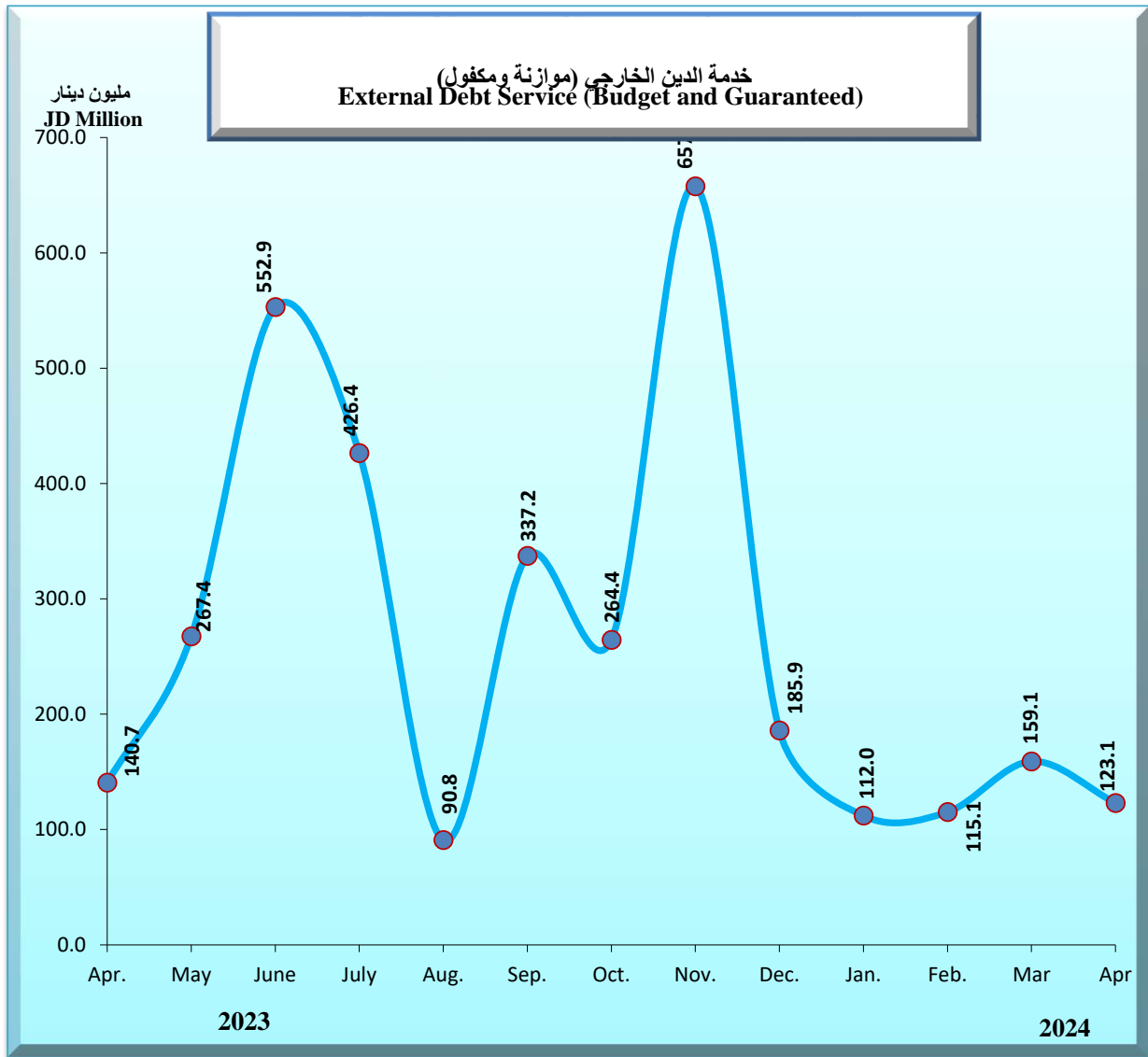
Table (48): EXTERNAL DEBT SERVICE (BUDGET AND GUARANTEED)\*

على الاساس النقدي			مليون دينار
Cash basis			
المجموع *	فوائد	اقتساط	
Total*	Interest	Principal	
2,146.2	422.1	1,724.1	2019
2,083.8	407.3	1,676.5	2020
1,829.6	442.5	1,387.1	2021
2,803.2	496.1	2,307.1	2022
3161.4	705.1	2456.3	2023
			2023
140.7	75.2	65.4	April نيسان
267.4	72.5	194.9	May ايار
552.9	32.3	520.7	June حزيران
426.4	116.1	310.2	July تموز
90.8	18.2	72.6	August آب
337.2	83.5	253.7	September أيلول
264.4	34.9	229.5	October تشرين أول
657.8	55.4	602.3	November تشرين ثاني
185.9	50.3	135.6	December كانون اول
			2024
112.0	73.5	38.5	Jan. كانون/2
115.1	41.4	73.8	February شباط
159.1	121.4	37.7	March آذار
123.1	91.7	31.4	April نيسان
			Jan.-Apr. كانون/2-نيسان.
378.7	241.7	137.0	2023
509.4	328.0	181.4	2024

\* Totals are rounded .

\* المجموع لا قرب منزلة عشرية .

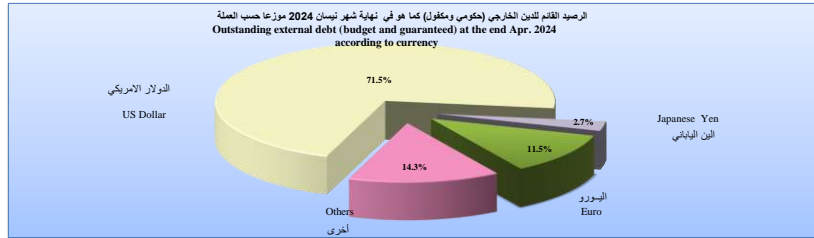
Memorandum Items	2022	2021	2020	2019	بنود تذكيرية
	نسبة من الناتج المحلي الاجمالي (%)				
External debt service	In percent of GDP				خدمة الدين الخارجي على الاساس النقدي
Cash basis	8.1	5.6	6.7	6.8	
	نسبة من صادرات السلع والخدمات باستثناء خدمات عوامل الانتاج (%)				على الاساس النقدي
Cash basis	19.4	18.6	28.1	18.7	



جدول رقم (49) : الرصيد القائم للدين الخارجي (موازنة ومكفول) موزعا حسب العملة (تابع)  
Table (49): OUTSTANDING EXTERNAL DEBT (BUDGET AND GUARANTEED)  
ACCORDING TO CURRENCY (Cont.)

جدول رقم (49) : الرصيد القائم للدين الخارجي (موازنة ومكفول) موزعا حسب العملة  
Table (49): OUTSTANDING EXTERNAL DEBT (BUDGET AND GUARANTEED)  
ACCORDING TO CURRENCY

In Million unit	2024				2023									2023	2022	2021	2020	2019	
	نيسان	آذار	شباط	كانون 2/	كانون 1/	تشرين 2/	تشرين 1/	أيلول	أب	تموز	حزيران	مايار	نيسان						
	Apr.	Mar.	Feb.	Jan.	Dec.	Nov.	Oct.	Sep.	Aug.	Jul.	Jun.	May	Apr.						
US Dollar (USD)	19,101.5	18,729.6	18,703.0	18,710.7	18,559.1	18,545.0	18,432.4	18,348.1	18,262.6	18,146.3	18,059.1	17,848.7	17,861.4	18,559.1	16,538.1	15,176.2	14,023.9	12,775.4	دولار امريكى
Evaluated In JD	13,562.0	13,298.0	13,279.1	13,284.6	13,177.0	13,167.0	13,087.0	13,027.2	12,966.5	12,883.9	12,822.0	12,672.6	12,681.6	13,177.0	11,742.1	10,775.1	9,957.0	9,070.5	مقيم بالدينار الاردني
Japanese Yen (JPY)	113,318.3	113,581.0	113,905.3	114,638.9	114,783.4	115,835.7	116,483.7	101,746.3	102,070.7	102,804.3	102,948.7	104,001.0	104,649.0	114,783.4	106,114.0	97,444.7	93,388.0	102,679.7	اين الياباني
Evaluated In JD	513.0	533.2	537.0	551.8	574.1	559.6	553.4	483.4	496.1	518.0	504.5	528.2	554.3	574.1	568.0	609.6	642.9	668.1	مقيم بالدينار الاردني
Euro (EUR)	2,868.1	2,867.0	2,867.8	2,866.4	2,871.5	2,777.0	2,721.8	2,717.6	2,692.8	2,691.2	2,694.2	2,693.2	2,505.8	2,871.5	2,504.9	2,378.3	1,931.2	1,530.6	اليورو
Evaluated In JD	2,182.5	2,201.7	2,204.3	2,205.5	2,246.7	2,155.3	2,052.1	2,044.1	2,077.9	2,106.2	2,078.6	2,042.8	1,953.6	2,246.7	1,889.1	1,921.9	1,685.1	1,215.9	مقيم بالدينار الاردني
Pound Sterling (GBP)	0.0	0.0	0.0	0.0	0.0	0.0	0.0	0.0	0.0	0.0	0.0	0.0	0.0	0.0	0.0	0.0	0.0	0.0	جنيه استرليني
Evaluated In JD	0.0	0.0	0.0	0.0	0.0	0.0	0.0	0.0	0.0	0.0	0.0	0.0	0.0	0.0	0.0	0.0	0.0	0.0	مقيم بالدينار الاردني
SDR	1,941.1	1,952.4	1,952.6	1,994.5	1,852.1	1,861.6	1,913.6	1,924.9	1,931.4	1,973.2	1,946.6	1,950.4	1,930.5	1,852.1	1,946.2	1,291.4	881.0	502.6	وحدة حقوق السحب الخاصة
Evaluated In JD	1,816.3	1,835.4	1,840.5	1,883.2	1,764.3	1,762.3	1,785.4	1,797.1	1,823.7	1,881.4	1,838.2	1,838.3	1,846.3	1,764.3	1,839.0	1,283.3	900.9	493.4	مقيم بالدينار الاردني
Saudi Riyal (SAR)	926.3	926.3	939.3	951.3	941.8	945.6	945.6	947.0	956.8	948.1	948.1	951.8	937.9	941.8	953.9	982.7	885.4	710.6	الريال السعودي
Evaluated In JD	175.4	175.5	177.8	180.1	178.7	179.0	179.8	181.2	179.5	178.1	178.1	180.2	177.6	178.7	180.5	187.5	167.6	135.1	مقيم بالدينار الاردني
Kuwaiti Dinar (KWD)	253.0	252.7	252.5	253.6	254.7	253.0	254.3	250.9	250.9	253.3	252.8	247.7	250.0	254.7	252.3	256.0	261.4	264.7	الدينار الكويتي
Evaluated In JD	583.7	583.7	583.1	585.4	589.4	583.8	584.7	578.2	578.7	586.2	582.7	572.3	580.2	589.4	585.2	604.6	609.6	620.1	مقيم بالدينار الاردني
Other currencies (evaluated In JD)	147.0	149.9	157.5	158.6	161.5	162.1	157.2	160.1	161.7	166.1	163.8	164.0	164.1	161.5	107.2	125.2	135.3	134.9	عملات اخرى (مقيمة بالدينار الاردني)
Total (evaluated In JD)	18,980.0	18,777.4	18,779.4	18,849.3	18,691.7	18,569.0	18,398.8	18,269.9	18,285.7	18,321.3	18,167.8	17,998.3	17,957.8	18,691.7	16,911.0	15,507.2	14,098.3	12,338.2	المجموع (مقيم بالدينار الاردني)

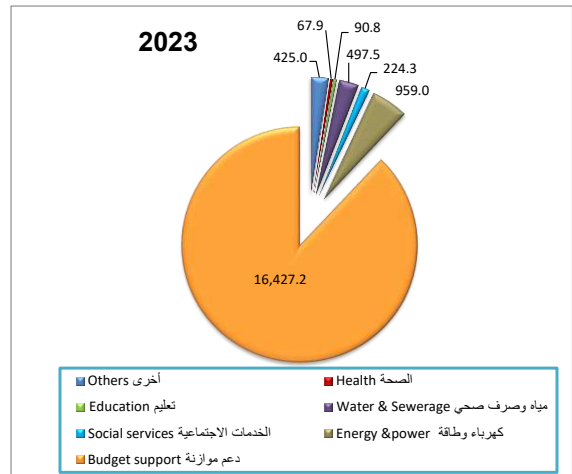
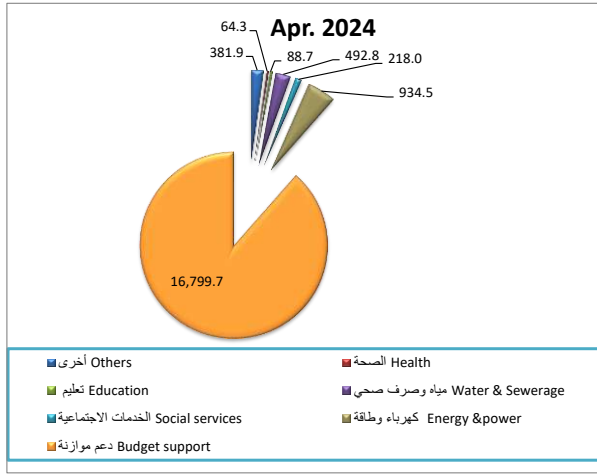


Memorandum Items	نيسان	2023	2022	2021	2020	2019	بنود تذكيرية
	Apr. 2024						
	نسبة من الاجمالي (%)						
US Dollar (USD)	71.5	70.5	69.4	69.5	70.6	73.5	دولار امريكى
Japanese Yen (JPY)	2.7	3.1	3.4	3.9	4.6	5.4	اين الياباني
Euro (EUR)	11.5	12.0	11.2	12.4	12.0	9.9	اليورو
Pound Sterling (GBP)	0.0	0.0	0.0	0.0	0.0	0.0	جنيه استرليني
SDR	9.6	9.4	10.9	8.3	6.4	4.0	وحدة حقوق السحب الخاصة
Kuwaiti Dinar (KWD)	3.1	3.2	3.5	3.9	4.3	5.0	الدينار الكويتي
Others	1.7	1.8	1.7	2.0	2.1	2.2	اخرى

الرصيد القائم للدين الخارجي حسب القطاع الاقتصادي ونوع الفائدة والدين المكفول حسب الجهة المستفيدة

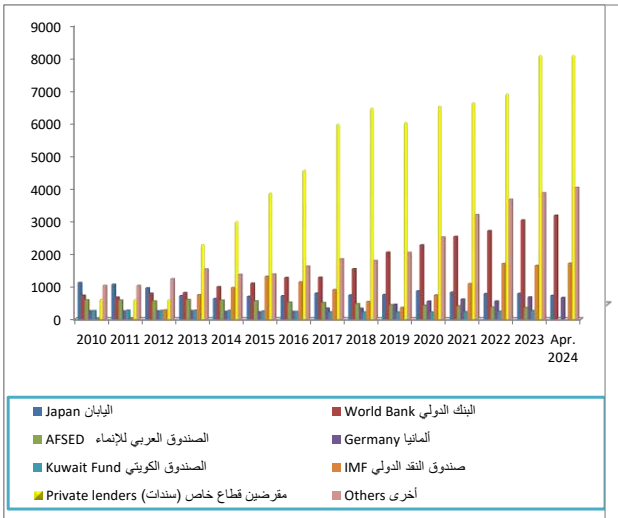
Outstanding of external debt according to economic sector, interest type and the guaranteed debt by Beneficiary

رصيد الدين الخارجي (موازنة ومكفول) حسب القطاع الاقتصادي  
External Debt (Budgetary & Guaranteed) by Economic Sector



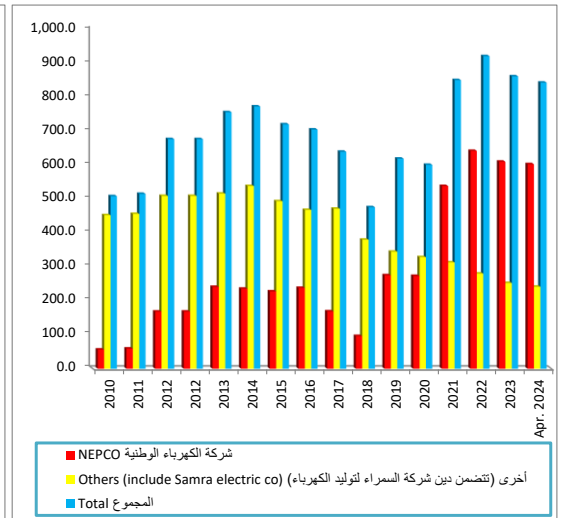
الدين الخارجي (حكومي ومكفول) حسب الجهة المقرضة

External Debt (Budgetary & Guaranteed) by Creditor



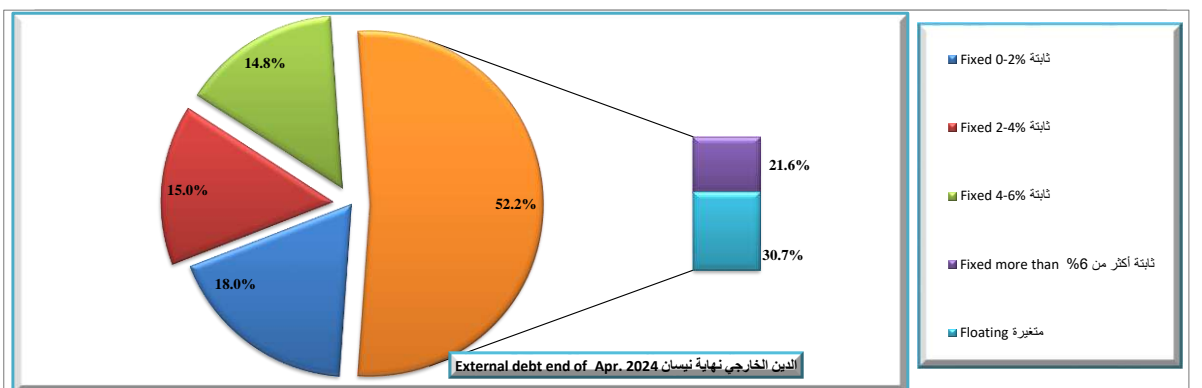
الدين الخارجي المكفول حسب الجهة المستفيدة

Guaranteed External Debt by Beneficiary



External Debt (Budgetary & Guaranteed) by Interest Type

الدين الخارجي (موازنة ومكفول) حسب نوع الفائدة



إحصاءات العجز المجمع

**CONSOLIDATE DEFICIT STATISTICS**

جدول رقم (51) : إجمالي إيرادات الموازنة العامة والوحدات الحكومية

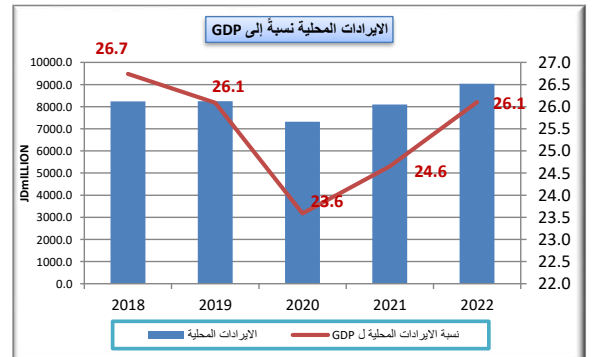
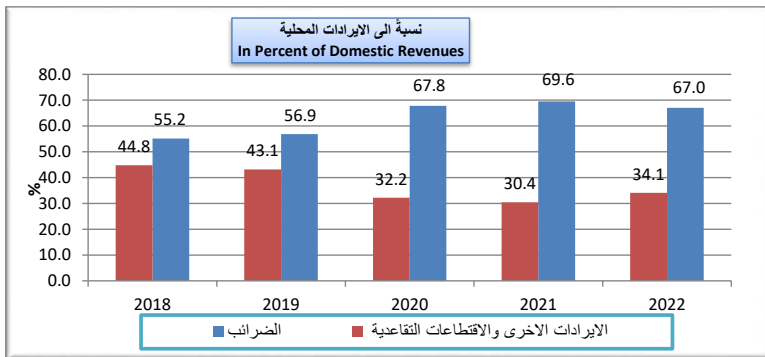
Table (51): TOTAL REVENUES OF GENERAL BUDGET AND GENERAL GOVERNMENT

JD Million

مليون دينار

	2022	2021	2020	2019	2018	
	فعلي Actual					
Domestic Revenues	9037.6	8102.3	7318.7	8242.7	8234.2	الإيرادات المحلية
Tax	6058.4	5635.8	4963.0	4687.4	4543.2	الضرائب
Pension Contributions	4.9	7.5	7.3	9.0	10.9	الاقتطاعات التقاعدية
Foreign Grants	857.1	824.8	808.3	814.9	918.6	المنح الخارجية
Other revenues, of which:	3077.1	2459.0	2348.3	3546.3	3680.1	إيرادات أخرى، منها:
License and Fees	196.4	190.0	181.1	220.6	284.6	رسوم وخص
<b>Total revenues</b>	<b>9894.8</b>	<b>8927.1</b>	<b>8127.0</b>	<b>9057.5</b>	<b>9152.8</b>	<b>اجمالي الإيرادات</b>

Memorandum Items	2022	2021	2020	2019	2018	بنود تذكيرية
نسبة من الناتج المحلي الإجمالي %						
Total revenues	28.6	27.2	26.2	28.7	29.7	اجمالي الإيرادات
Domestic Revenues	26.1	24.6	23.6	26.1	26.7	الإيرادات المحلية
Other Revenues	8.9	7.5	7.6	11.2	12.0	الإيرادات الأخرى
نسبة من الإيرادات المحلية %						
Domestic Revenues						الإيرادات المحلية:
Tax	67.0	69.6	67.8	56.9	55.2	الضرائب
Pension Contributions	0.05	0.09	0.10	0.11	0.13	الاقتطاعات التقاعدية
Other Revenues	34.05	30.35	32.09	43.02	44.69	الإيرادات الأخرى



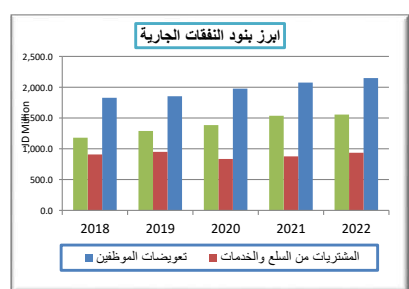
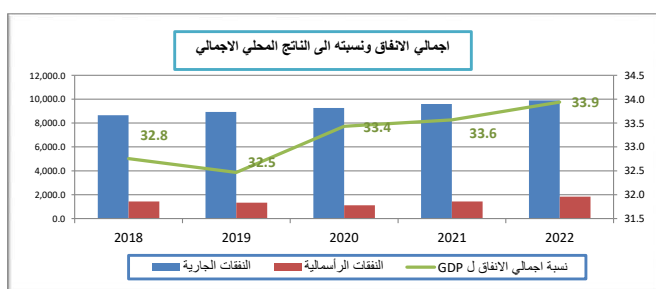


جدول رقم (52) : إجمالي نفقات الموازنة العامة والوحدات الحكومية

Table (52): TOTAL EXPENDITURES OF GENERAL BUDGET AND GOVERNMENT UNITS

JD Million	2022	2021	2020	2019	2018	مليون دينار
	فعلي Actual					
<b>Current expenditures</b>	<b>9,906.9</b>	<b>9,593.5</b>	<b>9,260.3</b>	<b>8,926.2</b>	<b>8,657.4</b>	<b>النفقات الجارية</b>
<b>Compensation of employees</b>	<b>2,147.1</b>	<b>2,074.2</b>	<b>1,978.5</b>	<b>1,852.7</b>	<b>1,827.8</b>	<b>تعويضات الموظفين</b>
Wages, salaries and allowances	1941.4	1872.0	1768.8	1679.2	1668.7	الرواتب والاجور والعلوات
Social security	205.7	202.2	209.7	173.5	159.1	الضمان الاجتماعي
<b>Purchases of goods and services</b>	<b>937.1</b>	<b>876.6</b>	<b>835.1</b>	<b>948.8</b>	<b>907.5</b>	<b>المشتريات من السلع والخدمات</b>
Interest payments	1556.6	1535.2	1383.9	1288.4	1180.5	فوائد القروض
Internal	1066.0	1083.6	973.3	863.9	797.6	الفوائد الداخلية
External	490.6	451.6	410.5	424.5	382.9	الفوائد الخارجية
Subsidies	241.4	239.1	311.9	354.2	395.0	الإعانات
Grants	0.0	0.1	0.0	0.1	0.0	دعم وحدات حكومية عامة
Pension and Compensation	1645.9	1611.8	1582.9	1378.6	1338.2	التقاعد و التعويضات
Social Assiatance	347.7	287.9	269.7	263.3	210.6	مساعدات اجتماعية
Other Expenditures	185.2	219.0	262.5	295.6	384.3	نفقات اخرى
<b>Military Expenditures</b>	<b>2845.9</b>	<b>2749.6</b>	<b>2635.7</b>	<b>2544.6</b>	<b>2413.5</b>	<b>مخصصات الجهاز العسكري</b>
<b>Capital expenditures</b>	<b>1844.0</b>	<b>1439.8</b>	<b>1112.3</b>	<b>1332.3</b>	<b>1429.4</b>	<b>النفقات الرأسمالية</b>
<b>Funded by the Treasury</b>	<b>1499.1</b>	<b>1116.2</b>	<b>768.6</b>	<b>894.3</b>	<b>920.6</b>	<b>ممولة من الخزينة</b>
<b>Self- Financing</b>	<b>258.8</b>	<b>257.8</b>	<b>252.7</b>	<b>346.3</b>	<b>403.0</b>	<b>تمويل ذاتي</b>
<b>Government Support Funding</b>	<b>0.0</b>	<b>5.4</b>	<b>5.6</b>	<b>5.2</b>	<b>26.7</b>	<b>تمويل دعم حكومي</b>
<b>Financing Loans</b>	<b>35.1</b>	<b>44.9</b>	<b>67.9</b>	<b>60.0</b>	<b>55.4</b>	<b>تمويل قروض</b>
<b>Funded by Grants</b>	<b>51.0</b>	<b>15.5</b>	<b>17.5</b>	<b>26.4</b>	<b>23.9</b>	<b>ممولة من المنح</b>
<b>Total expenditures</b>	<b>11,750.9</b>	<b>11,033.3</b>	<b>10,372.7</b>	<b>10,258.5</b>	<b>10,086.9</b>	<b>مجموع النفقات العامة</b>

Memorandum Items	2022	2021	2020	2019	2018	بنود تذكيرية
نسبة الى الناتج المحلي الاجمالي (%)						
In percent of GDP %						
<b>Total Expenditures</b>	33.9	33.6	33.4	32.5	32.8	<b>الاجمالي الاتفاق</b>
Current Expenditures	28.6	29.2	29.8	28.3	28.1	النفقات الجارية
Capital Expenditures	5.3	4.4	3.6	4.2	4.6	النفقات الرأسمالية
نسبة الى اجمالي الاتفاق (%)						
In percent of total expenditure						
<b>Current Expenditures, of which:</b>	84.3	87.0	89.3	87.0	85.8	<b>النفقات الجارية، منها:</b>
Compensation of employees	18.3	18.8	19.1	18.1	18.1	تعويضات العاملين
Purchases of goods and Services	8.0	7.9	8.1	9.2	9.0	المشتريات من السلع والخدمات
Interest Payments (commit. basis)	13.2	13.9	13.3	12.6	11.7	فوائد القروض (على اساس الاستحقاق)
Subsidies	2.1	2.2	3.0	3.5	3.9	الإعانات



جدول رقم (53): خلاصة الوحدات الحكومية

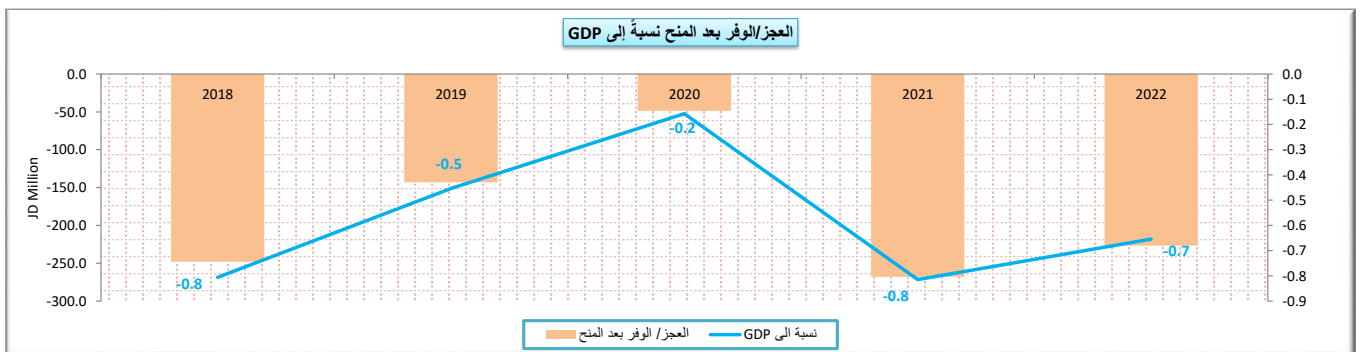
TABLE (53) :SUMMARY OF GOVERNMENT UNITS

JD Million

مليون دينار

	2022	2021	2020	2019	2018	
	فعلي Actual					
<b>Total Revenues and Grants</b>	<b>1,083.4</b>	<b>932.6</b>	<b>1,137.1</b>	<b>1,328.8</b>	<b>1,421.2</b>	<b>اجمالي الإيرادات والمنح الخارجية</b>
<b>Domestic Revenues</b>	<b>1,018.4</b>	<b>911.1</b>	<b>1,119.6</b>	<b>1,302.4</b>	<b>1,397.3</b>	<b>الإيرادات المحلية</b>
Tax	10.5	9.0	4.5	6.7	7.6	الضرائب
Pension Contribution	0.0	0.0	0.0	0.0	0.0	الإقتطاعات التقاعدية
<b>Foreign grants</b>	<b>64.9</b>	<b>21.5</b>	<b>17.5</b>	<b>26.4</b>	<b>23.9</b>	<b>المنح الخارجية</b>
Other Revenues	1,008.0	902.1	1,115.1	1,295.7	1,389.6	الإيرادات الأخرى
<b>Total Expenditures</b>	<b>1,310.0</b>	<b>1,200.3</b>	<b>1,185.8</b>	<b>1,472.0</b>	<b>1,669.2</b>	<b>اجمالي الإنفاق</b>
<b>Current Expenditures</b>	<b>972.7</b>	<b>893.0</b>	<b>890.7</b>	<b>1,050.0</b>	<b>1,160.4</b>	<b>النفقات الجارية</b>
<b>Capital Expenditures Financed by Treasury</b>	<b>337.2</b>	<b>307.3</b>	<b>295.1</b>	<b>422.0</b>	<b>508.8</b>	<b>النفقات الرأسمالية</b>
<b>Funded by the Treasury</b>	<b>0.0</b>	<b>0.0</b>	<b>0.0</b>	<b>0.0</b>	<b>0.0</b>	<b>ممولة من الخزينة</b>
<b>Self- Financing</b>	<b>258.8</b>	<b>257.8</b>	<b>252.7</b>	<b>346.3</b>	<b>403.0</b>	<b>تمويل ذاتي</b>
<b>Government Support Funding</b>	<b>5.5</b>	<b>5.4</b>	<b>5.6</b>	<b>5.2</b>	<b>26.7</b>	<b>تمويل دعم حكومي</b>
<b>Financing Loans</b>	<b>21.9</b>	<b>28.6</b>	<b>19.3</b>	<b>44.1</b>	<b>55.3</b>	<b>تمويل قروض</b>
<b>Funded by Grants</b>	<b>51.0</b>	<b>15.5</b>	<b>17.5</b>	<b>26.4</b>	<b>23.9</b>	<b>ممولة من المنح</b>
<b>Deficit/Surplus</b>						<b>العجز / الوفرة</b>
<b>Including Grants</b>	<b>-226.6</b>	<b>-267.7</b>	<b>-48.8</b>	<b>-143.2</b>	<b>-248.0</b>	<b>بعد المنح</b>
<b>Excluding Grants</b>	<b>-291.5</b>	<b>-289.2</b>	<b>-66.2</b>	<b>-169.6</b>	<b>-271.9</b>	<b>قبل المنح</b>

Memorandum Items	2022	2021	2020	2019	2018	بنود تذكيرية
Primary Balance (JD million)	(162.6)	(157.4)	74.3	5.4	(95.8)	العجز / الوفرة الأولي (مليون دينار)
Current Balance (JD million)	45.7	18.0	228.9	252.4	236.9	العجز / الوفرة الجاري (مليون دينار)
Total Revenues/Total Expenditures	82.7	77.7	95.9	90.3	85.1	نسبة اجمالي الإيرادات الى اجمالي النفقات
Domestic Revenues/Current Expenditures	104.7	102.0	125.7	124.0	120.4	نسبة الإيرادات المحلية الى النفقات الجارية
Domestic Revenues/Total Expenditures	77.7	75.9	94.4	88.5	83.7	نسبة الإيرادات المحلية الى اجمالي الإنفاق
Grants to Capital Expenditures	19.3	7.0	5.9	6.3	4.7	نسبة المنح الى النفقات الرأسمالية
	نسبة العجز/الوفرة الكلي الى الناتج المحلي الاجمالي					
Including Grants	-0.7	-0.8	-0.2	-0.5	-0.8	بعد المنح
Excluding Grants	-0.8	-0.9	-0.2	-0.5	-0.9	قبل المنح



جدول رقم (54) : إجمالي إيرادات الوحدات الحكومية

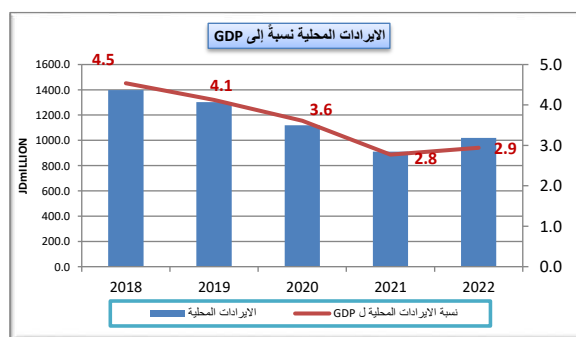
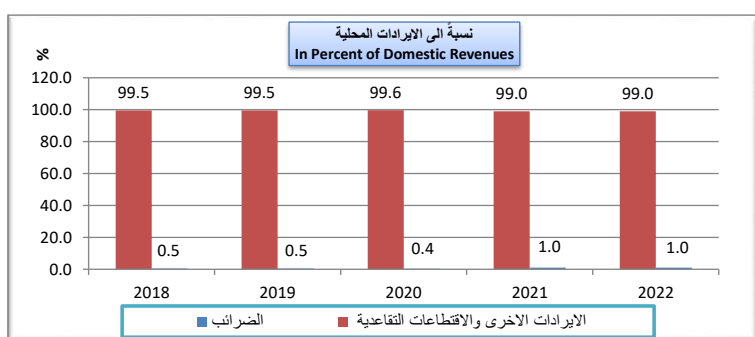
Table (54): TOTAL REVENUES OF GOVERNMENT UNITS

JD Million

مليون دينار

	2022	2021	2020	2019	2018	
	فعلي Actual					
Domestic Revenues	1018.4	911.1	1119.6	1302.4	1397.3	الإيرادات المحلية
Tax	10.5	9.0	4.5	6.7	7.6	الضرائب
Pension Contributions	0.0	0.0	0.0	0.0	0.0	الإقتطاعات التقاعدية
Grants	64.9	21.5	17.5	26.4	23.9	المنح الخارجية
Other revenues, of which:	1008.0	902.1	1115.1	1295.7	1389.6	إيرادات أخرى، منها:
License and Fees	55.1	55.6	54.8	68.7	134.3	رسوم ورخص
<b>Total revenues</b>	<b>1083.4</b>	<b>932.6</b>	<b>1137.1</b>	<b>1328.8</b>	<b>1421.2</b>	<b>اجمالي الإيرادات</b>

Memorandum Items	2022	2021	2020	2019	2018	بنود تذكيرية
نسبة من الناتج المحلي الاجمالي %						
Total revenues	3.1	2.8	3.7	4.2	4.6	اجمالي الإيرادات
Domestic Revenues	2.9	2.8	3.6	4.1	4.5	الإيرادات المحلية
Other Revenues	2.9	2.7	0.2	4.1	4.5	الإيرادات الأخرى
نسبة من الإيرادات المحلية %						
Domestic Revenues						الإيرادات المحلية:
Tax	1.0	1.0	0.4	0.5	0.5	الضرائب
Pension Contributions	0.0	0.0	0.0	0.0	0.0	الإقتطاعات التقاعدية
Other Revenues	99.0	99.0	99.6	99.5	99.5	الإيرادات الأخرى



جدول رقم (55) : إجمالي نفقات الوحدات الحكومية

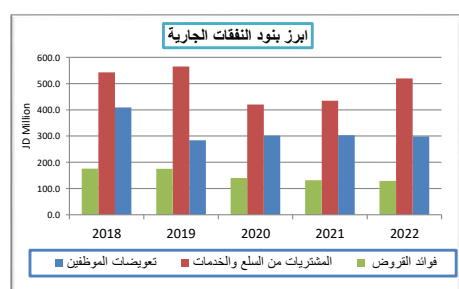
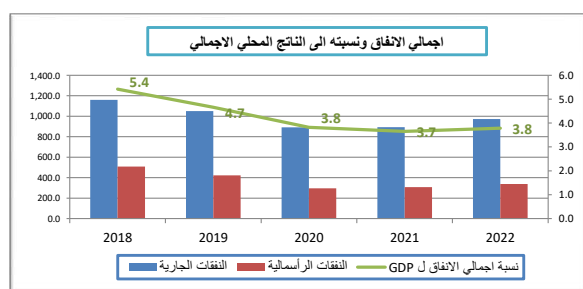
Table (55): TOTAL EXPENDITURES OF GOVERNMENT UNITS

JD Million

مليون دينار

	2022	2021	2020	2019	2018	
	فعلي Actual					
<b>Current expenditures</b>	<b>972.7</b>	<b>893.0</b>	<b>890.7</b>	<b>1,050.0</b>	<b>1,160.4</b>	<b>النفقات الجارية</b>
<b>Compensation of employees</b>	<b>298.3</b>	<b>303.0</b>	<b>301.8</b>	<b>284.0</b>	<b>409.0</b>	<b>تعويضات الموظفين</b>
Wages, salaries and allowances	271.7	277.0	273.6	257.7	371.1	الرواتب والاجور والعلاوات
Social security	26.6	25.9	28.3	26.3	37.9	الضمان الاجتماعي
<b>Purchases of goods and services</b>	<b>519.9</b>	<b>434.9</b>	<b>419.9</b>	<b>565.5</b>	<b>542.9</b>	<b>المشتريات من السلع والخدمات</b>
Interest payments	<b>128.97</b>	<b>131.8</b>	<b>140.5</b>	<b>175.0</b>	<b>176.1</b>	<b>قوائد القروض</b>
Internal	106.4	106.5	126.2	150.8	150.1	القوائد الداخلية
External	22.5	25.3	14.3	24.2	26.0	القوائد الخارجية
Subsidies	1.1	0.9	1.0	1.4	3.5	الإعانات
Grants	0.0	0.0	0.0	0.0	0.0	دعم وحدات حكومية عامة
Pension and Compensation	7.6	6.8	12.5	8.7	6.4	التقاعد والتعويضات
Social Assiatance	0.0	0.0	0.0	0.0	0.0	مساعدات اجتماعية
Other Expenditures	16.9	15.6	15.0	15.4	22.5	نفقات اخرى
<b>Military Expenditures</b>	<b>0.0</b>	<b>0.0</b>	<b>0.0</b>	<b>0.0</b>	<b>0.0</b>	<b>مخصصات الجهاز العسكري</b>
<b>Capital expenditures</b>	<b>337.2</b>	<b>307.3</b>	<b>295.1</b>	<b>422.0</b>	<b>508.8</b>	<b>النفقات الرأسمالية</b>
Funded by the Treasury	0.0	0.0	0.0	0.0	0.0	ممولة من الخزينة
Self- Financing	258.8	257.8	252.7	346.3	403.0	تمويل ذاتي
Government Support Funding	5.5	5.4	5.6	5.2	26.7	تمويل دعم حكومي
Financing Loans	21.9	28.6	19.3	44.1	55.3	تمويل قروض
Funded by Grants	51.0	15.5	17.5	26.4	23.9	ممولة من المنح
<b>Total expenditures</b>	<b>1,310.0</b>	<b>1,200.3</b>	<b>1,185.8</b>	<b>1,472.0</b>	<b>1,669.2</b>	<b>مجموع النفقات العامة</b>

Memorandum Items	2022	2021	2020	2019	2018	بنود تذكيرية
	نسبة الى الناتج المحلي الاجمالي (%)					
	In percent of GDP %					
<b>Total Expenditures</b>	3.8	3.7	3.8	4.7	5.4	<b>اجمالي الاتفاق</b>
Current Expenditures	2.8	2.7	2.9	3.3	3.8	النفقات الجارية
Capital Expenditures	1.0	0.9	1.0	1.3	1.7	النفقات الرأسمالية
	نسبة الى اجمالي الاتفاق (%)					
	In percent of total expenditure					
<b>Current Expenditures,of which:</b>	74.3	74.4	75.1	71.3	69.5	<b>النفقات الجارية، منها:</b>
Compensation of employees	22.8	25.2	25.5	19.3	24.5	تعويضات العاملين
Purchases of goods and Services	39.7	36.2	35.4	38.4	32.5	المشتريات من السلع والخدمات
Interest Payments (commit. basis)	9.8	11.0	11.9	11.9	10.6	قوائد القروض (على اساس الاستحقاق)
Subsidies	0.1	0.1	0.1	0.1	0.2	الإعانات



البيانات المالية لكل من شركة الكهرباء الوطنية وسلطة المياه

**Financial data for the National Electricity Company  
and the Water Authority**

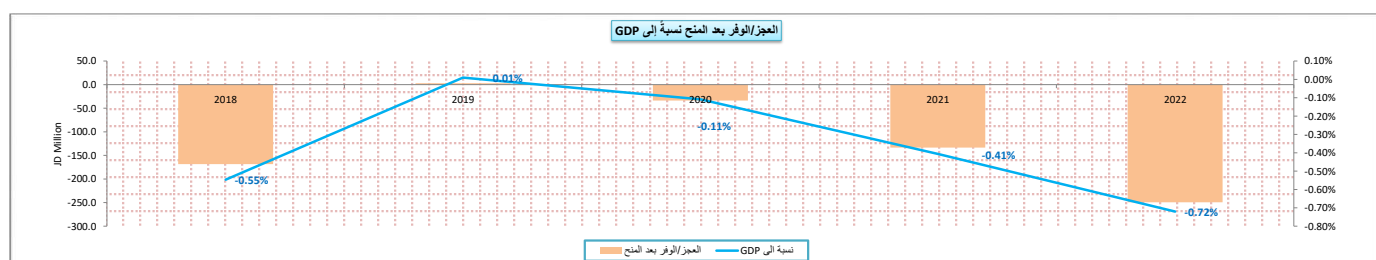
جدول رقم (56): خلاصة موازنة شركة الكهرباء الوطنية  
Table (56): Summary of National Electricity Power Company Budget

JD Million

مليون دينار

	2022	2021	2020	2019	2018	
<b>Total Revenues and Grants</b>	<b>-101.5</b>	<b>4.1</b>	<b>125.4</b>	<b>194.8</b>	<b>12.9</b>	<b>اجمالي الإيرادات والمنح الخارجية</b>
<b>Domestic Revenues</b>	<b>-101.5</b>	<b>4.1</b>	<b>125.4</b>	<b>194.8</b>	<b>12.9</b>	<b>الإيرادات المحلية</b>
Tax	0.0	0.0	0.0	0.0	0.0	الضرائب
Pension Contribution	0.0	0.0	0.0	0.0	0.0	اقتطاعات تقاعدية
Foreign grants	0.0	0.0	0.0	0.0	0.0	المنح الخارجية
<b>Other Revenues</b>	<b>-101.5</b>	<b>4.1</b>	<b>125.4</b>	<b>194.8</b>	<b>12.9</b>	<b>الإيرادات الأخرى</b>
<b>Total Expenditures</b>	<b>147.9</b>	<b>137.5</b>	<b>159.1</b>	<b>191.7</b>	<b>181.3</b>	<b>اجمالي الاتفاقات</b>
Current Expenditures	134.4	125.4	137.4	145.7	134.9	النفقات الجارية
Capital Expenditures	13.5	12.1	21.7	46.0	46.4	النفقات الرأسمالية
<b>Deficit/Surplus</b>						<b>العجز/الوفر</b>
<b>Including Grants</b>	<b>-249.4</b>	<b>-133.4</b>	<b>-33.7</b>	<b>3.0</b>	<b>-168.4</b>	<b>بعد المنح</b>
<b>Excluding Grants</b>	<b>-249.4</b>	<b>-133.4</b>	<b>-33.7</b>	<b>3.0</b>	<b>-168.4</b>	<b>قبل المنح</b>
<b>Financing Budget</b>						<b>موازنة التمويل</b>
<b>Sources</b>	<b>822.0</b>	<b>501.7</b>	<b>375.6</b>	<b>425.2</b>	<b>615.5</b>	<b>المصادر</b>
External loans	0.4	31.2	0.0	0.0	0.0	قروض خارجية
Domestic loan financing	819.2	470.3	375.6	422.2	615.5	مסحوبات القروض الداخلية
Use reserves for liabilities payment	2.4	0.3	0.0	0.0	0.0	استخدام احتياطيات لتسديد التزامات
surplus budget before financing	0.0	0.0	0.0	3.0	0.0	وفر الموازنة قبل التمويل
<b>Uses</b>	<b>822.0</b>	<b>501.7</b>	<b>375.6</b>	<b>425.2</b>	<b>615.5</b>	<b>الاستخدامات</b>
Paying a deficit before financing	249.4	133.4	33.7	0.0	168.4	تسديد عجز قبل التمويل
Payment of Internal Loan Installments	509.0	360.8	337.5	386.3	253.6	تسديد أقساط القروض الداخلية
Payment of External Loan Installments	18.4	5.0	4.4	6.4	77.6	تسديد أقساط القروض الخارجية
reserves for liabilities payment	0.2	2.4	0.0	0.0	0.0	احتياطيات لتسديد التزامات
Employees Housing loan grants	0.0	0.1	0.1	32.5	115.8	قروض الإسكان الممنوحة للموظفين+تسديد التزامات
Others	44.9	0.0	0.0	0.0	0.0	أخرى
<b>Deficit After Funding</b>	<b>0.0</b>	<b>0.0</b>	<b>0.0</b>	<b>0.0</b>	<b>0.0</b>	<b>العجز بعد التمويل</b>

Memorandum Items	2022	2021	2020	2019	2018	بنود تذكيرية
Primary Balance (JD million)	(156.4)	(47.3)	63.2	106.1	(76.1)	العجز / الوفر الأولي (مليون دينار)
Current Balance (JD million)	(235.9)	(121.3)	(12.0)	49.0	(122.0)	العجز / الوفر الجاري (مليون دينار)
Total Revenues/Total Expenditures	-68.6	3.0	78.8	101.6	7.1	نسبة اجمالي الإيرادات الى اجمالي النفقات
Domestic Revenues/Current Expenditures	-75.5	3.3	91.3	133.7	9.6	نسبة الإيرادات المحلية الى النفقات الجارية
Domestic Revenues/Total Expenditures	-68.6	3.0	78.8	101.6	7.1	نسبة الإيرادات المحلية الى اجمالي الاتفاقات
	نسبة العجز/الوفر الى الناتج المحلي الاجمالي					
Including Grants	-0.72	-0.41	-0.11	0.01	-0.55	بعد المنح
Excluding Grants	-0.72	-0.41	-0.11	0.01	-0.55	قبل المنح

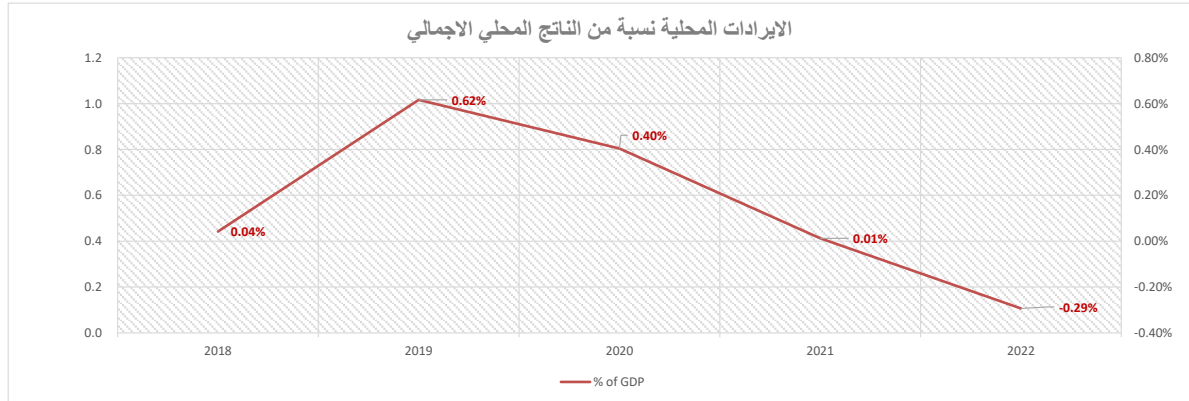


جدول (57) : اجمالي ايرادات شركة الكهرباء الوطنية  
Table(57): Total Revenue of National Electricity Power Company

JD Million

مليون دينار

	2022	2021	2020	2019	2018	
	فعلي Actual					
Domestic Revenues	(101.5)	4.1	125.4	194.8	12.9	ايرادات محلية
Tax	0.0	0.0	0.0	0.0	0.0	الضرائب
Pension Contribution	0.0	0.0	0.0	0.0	0.0	الاقتطاعات التقاعدية
Grants	0.0	0.0	0.0	0.0	0.0	المنح
Other revenues, of which:	-101.5	4.1	125.4	194.8	12.9	ايرادات أخرى، منها:
License and Fees	0.0	0.0	0.0	0.0	0.0	رسوم ورخص
<b>Total revenues</b>	<b>(101.5)</b>	<b>4.1</b>	<b>125.4</b>	<b>194.8</b>	<b>12.9</b>	<b>اجمالي الإيرادات</b>



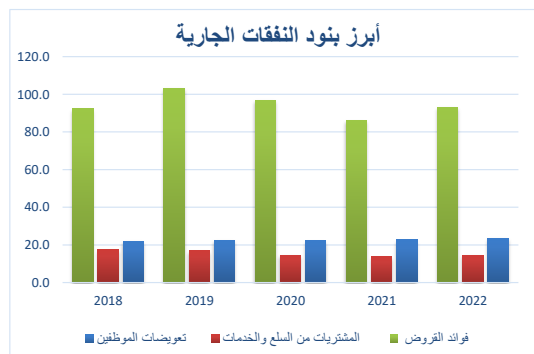
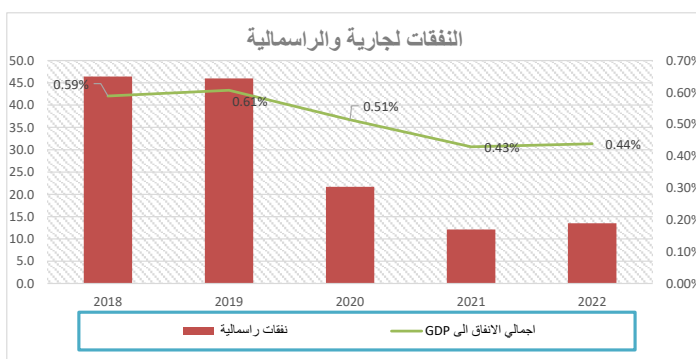
جدول(58): اجمالي النفقات شركة الكهرباء الوطنية  
Table(58): Total Expenditures of National Electricity Power Company

JD Million

مليون دينار

	2022	2021	2020	2019	2018	
	فعلي Actual					
Current Expenditures	134.4	125.4	137.4	145.7	134.9	النفقات الجارية
Compensation of employees	23.4	22.7	22.1	22.5	21.9	تعويضات الموظفين
Wages, salaries and allowances	20.5	19.9	19.3	19.8	19.4	الرواتب والاجور والعلوات
Social security	2.8	2.8	2.8	2.6	2.5	الضمان الاجتماعي
Purchases of goods and services	14.6	13.6	14.6	17.0	17.5	المشتريات من السلع والخدمات
Interest payments	93.0	86.1	96.9	103.1	92.3	فوائد القروض
Internal	83.9	79.6	90	100.0	88.6	الفوائد الداخلية
External	9.2	6.5	6.9	3.1	3.7	الفوائد الخارجية
Subsidies	0.0	0.0	0	0.0	0.0	الاعانات
Grants	0.0	0.0	0	0.0	0.0	دعم وحدات حكومية علمة
Pension and Compensation	0.8	0.4	1.2	0.5	0.7	التقاعد والتعويضات
Social Assiatance	0.0	0.0	0	0.0	0.0	مساعدات اجتماعية
Other Expenditures	2.6	2.5	2.6	2.6	2.4	نفقات اخرى
Capital Expenditures	13.5	12.1	21.7	46.0	46.4	النفقات الرأسمالية
Total expenditures	147.9	137.5	159.1	191.7	181.3	مجموع النفقات العامة

Memorandum Items	2022	2021	2020	2019	2018	بنود تذكيرية
	نسبة الى الناتج المحلي الاجمالي (%)					
	In percent of GDP(%)					
Total Expenditures	0.43	0.42	0.51	0.61	0.59	اجمالي الانفاق
Current Expenditures	0.39	0.38	0.44	0.46	0.44	النفقات الجارية
Capital Expenditures	0.04	0.04	0.07	0.15	0.15	النفقات الرأسمالية
	نسبة الى اجمالي الانفاق (%)					
	In percent of total expenditure (%)					
Current Expenditures,of which:	90.9	91.2	86.4	76.0	74.4	النفقات الجارية، منها:
Compensation of employees	15.8	16.5	13.9	11.7	12.1	تعويضات العاملين
Purchases of goods and Services	9.9	9.9	9.2	8.9	9.7	المشتريات من السلع والخدمات
Interest Payments	62.9	62.6	60.9	53.8	50.9	فوائد القروض
Capital Expenditures	9.1	8.8	13.6	24.0	25.6	النفقات الرأسمالية





جدول رقم (59): خلاصة موازنة سلطة المياه

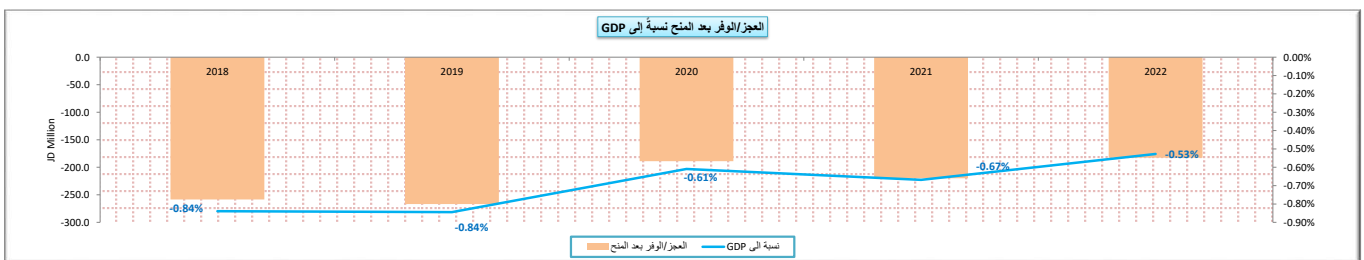
Table (59): Summary of the water Authority budget

JD Million

مليون دينار

	2022	2021	2020	2019	2018	
<b>Total Revenues and Grants</b>	<b>66.2</b>	<b>41.7</b>	<b>62.1</b>	<b>62.3</b>	<b>83.6</b>	<b>اجمالي الإيرادات والمنح الخارجية</b>
<b>Domestic Revenues</b>	<b>28.4</b>	<b>31.1</b>	<b>44.7</b>	<b>44.4</b>	<b>52.5</b>	<b>الإيرادات المحلية</b>
Tax	0.0	0.0	0.0	0.0	0.0	الضرائب
Pension Contribution	0.0	0.0	0.0	0.0	0.0	إقطاعات تقاعدية
Foreign grants	37.8	10.6	17.4	17.9	31.1	المنح الخارجية
<b>Other Revenues</b>	<b>28.4</b>	<b>31.1</b>	<b>44.7</b>	<b>44.4</b>	<b>52.5</b>	<b>الإيرادات الأخرى</b>
<b>Total Expenditures</b>	<b>248.8</b>	<b>261.5</b>	<b>251.1</b>	<b>329.1</b>	<b>342.0</b>	<b>اجمالي الإنفاق</b>
Current Expenditures	46.0	83.7	83.1	105.1	114.7	النفقات الجارية
Capital Expenditures	202.7	177.8	168.0	224.0	227.3	النفقات الرأسمالية
<b>Deficit/Surplus</b>						<b>العجز/الوفر</b>
<b>Including Grants</b>	<b>-182.6</b>	<b>-219.8</b>	<b>-189.0</b>	<b>-266.8</b>	<b>-258.4</b>	<b>بعد المنح</b>
<b>Excluding Grants</b>	<b>-220.4</b>	<b>-230.4</b>	<b>-206.4</b>	<b>-284.7</b>	<b>-289.5</b>	<b>قبل المنح</b>
<b>Financing Budget</b>						<b>موازنة التمويل</b>
<b>Sources</b>	<b>182.6</b>	<b>250.3</b>	<b>188.9</b>	<b>288.9</b>	<b>286.4</b>	<b>المصادر</b>
External loans	21.5	28.6	19.3	63.0	60.8	قروض خارجية
Internal loan financing	0.0	0.0	0.0	0.0	0.0	مסحوبات القروض الداخلية
Use reserves for liabilities payment	161.1	221.8	169.6	225.9	225.6	استخدام احتياطات لتسديد التزامات
surplus budget before financing	0.0	0.0	0.0	0.0	0.0	وفر الموازنة قبل التمويل
<b>Uses</b>	<b>182.6</b>	<b>250.3</b>	<b>188.9</b>	<b>288.9</b>	<b>286.4</b>	<b>الاستخدامات</b>
Paying a deficit before financing	182.6	219.8	188.9	266.8	258.4	تسديد عجز قبل التمويل
Payment of Internal Loan Installments	0.0	0.0	0.0	0.0	0.0	تسديد أقساط القروض الداخلية
Payment of External Loan Installments	0.0	0.0	0.0	0.0	0.0	تسديد أقساط القروض الخارجية
Other / Payment of Advances	0.0	0.0	0.0	0.0	0.0	أخرى
Liabilities Payment	0.0	30.6	0.0	22.1	28.0	التزامات
<b>Deficit After Funding</b>	<b>0.0</b>	<b>0.0</b>	<b>0.0</b>	<b>0.0</b>	<b>0.0</b>	<b>العجز بعد التمويل</b>

Memorandum Items	2022	2021	2020	2019	2018	بنود تذكيرية
Primary Balance (JD million)	(199.3)	(194.4)	(171.2)	(227.3)	(221.4)	العجز / الوفر الأولي (مليون دينار)
Current Balance (JD million)	(17.7)	(52.6)	(38.4)	(60.7)	(62.2)	العجز / الوفر الجاري (مليون دينار)
Total Revenues/Total Expenditures	26.6	15.9	24.7	18.9	24.4	نسبة اجمالي الإيرادات الى اجمالي النفقات
Domestic Revenues/Current Expenditures	61.6	37.1	53.8	42.3	45.8	نسبة الإيرادات المحلية الى النفقات الجارية
Domestic Revenues/Total Expenditures	11.4	11.9	17.8	13.5	15.4	نسبة الإيرادات المحلية الى اجمالي الإنفاق
Grants to Capital Expenditures	18.6	6.0	10.4	8.0	13.7	نسبة المنح الى النفقات الرأسمالية
	نسبة العجز/الوفر الى الناتج المحلي الإجمالي					
Including Grants	-0.53	-0.67	-0.61	-0.84	-0.84	بعد المنح
Excluding Grants	-0.64	-0.70	-0.67	-0.90	-0.94	قبل المنح

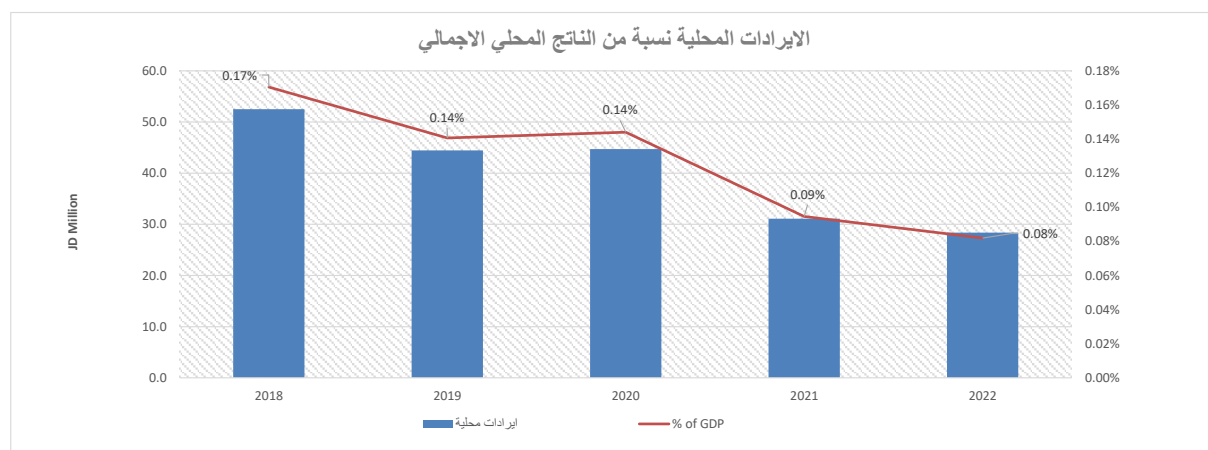


جدول (60) : اجمالي ايرادات سلطة المياه  
Table (60):Total Revenues of Water Authority

JD Million

مليون دينار

	2022	2021	2020	2019	2018	
	فعلي Actual					
<b>Domestic Revenues</b>	<b>28.4</b>	<b>31.1</b>	<b>44.7</b>	<b>44.4</b>	<b>52.5</b>	ايرادات محلية
Tax	0.0	0.0	0.0	0.0	0.0	الضرائب
Pension Contribution	0.0	0.0	0.0	0.0	0.0	الاقتطاعات التقاعدية
Grants	37.80	10.60	17.4	17.9	31.1	المنح
<b>Other revenues, of which:</b>	<b>28.4</b>	<b>31.1</b>	<b>44.7</b>	<b>44.4</b>	<b>52.5</b>	ايرادات أخرى، منها:
License and Fees	0	0	0	1.0	1.4	رسوم ورخص
<b>Total revenues</b>	<b>66.2</b>	<b>41.7</b>	<b>62.1</b>	<b>62.3</b>	<b>83.6</b>	اجمالي الايرادات



جدول (61): إجمالي نفقات سلطة المياه

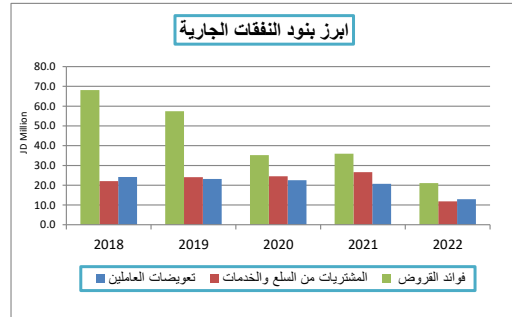
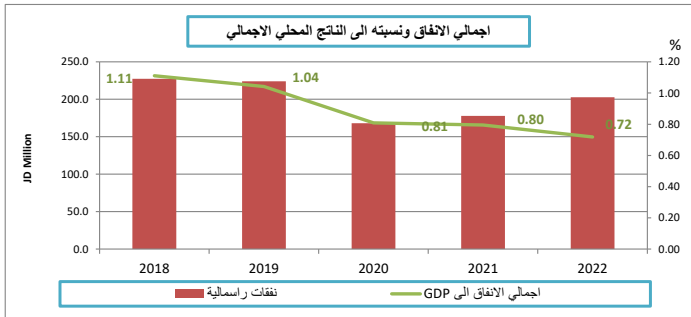
Table (61): Total Expenditures of Water Authority

JD Million

مليون دينار

	2022	2021	2020	2019	2018	
	فعلّي Actual					
Current expenditures	46.0	83.7	83.1	105.1	114.7	النفقات الجارية
Compensation of employees	12.9	20.8	22.5	23.1	24.2	تعويضات العاملين
Wages, salaries and allowances	11.3	18.4	19.8	20.7	21.8	الرواتب والاجور والعلوات
Social security	1.6	2.3	2.7	2.4	2.4	الضمان الاجتماعي
Purchases of goods and services	11.8	26.6	24.5	24.1	22.1	المشتريات من السلع والخدمات
Interest payments	21.1	36.0	35.2	57.4	68.1	فوائد القروض
Internal	21.1	26.7	35.2	50.0	60.7	الفوائد الداخلية
External	0.0	9.3	0.0	7.4	7.4	الفوائد الخارجية
Subsidies	0.0	0.0	0.0	0.0	0.0	الإعانات
Grants	0.0	0.0	0.0	0.0	0.0	دعم وحدات حكومية عامة
Pension and Compensation	0.1	0.1	0.7	0.3	0.3	التقاعد و التعويضات
Social Assiatance	0.0	0.0	0.0	0.0	0.0	مساعدات اجتماعية
Other Expenditures	0.1	0.2	0.2	0.2	0.0	نفقات اخرى
Capital expenditures	202.7	177.8	168.0	224.0	227.3	النفقات الرأسمالية
Total expenditures	248.7	261.5	251.1	329.1	342.0	اجمالي النفقات

Memorandum Items	2022	2021	2020	2019	2018	بنود تذكيرية
نسبة الى الناتج المحلي الاجمالي (%)						
In percent of GDP(%)						
Total Expenditures	0.72	0.80	0.81	1.04	1.11	اجمالي الانفاق
Current Expenditures	0.13	0.25	0.27	0.33	0.37	النفقات الجارية
Capital Expenditures	0.59	0.54	0.54	0.71	0.74	النفقات الرأسمالية
نسبة الى اجمالي الانفاق (%)						
In percent of total expenditure (%)						
Current Expenditures,of which:	18.5	32.0	33.1	31.9	33.5	النفقات الجارية، منها:
Compensation of employees	5.2	7.9	9.0	7.0	7.1	تعويضات العاملين
Purchases of goods and Services	4.8	10.2	9.8	7.3	6.5	المشتريات من السلع والخدمات
Interest Payments	8.5	13.8	14.0	17.4	19.9	فوائد القروض
Capital Expenditures	81.5	68.0	66.9	68.1	66.5	النفقات الرأسمالية



ودائع القطاع العام لدى الجهاز المصرفي

**PUBLIC SECTOR DEPOSITS WITH THE BANKING SYSTEM**

جدول رقم (62): ودائع القطاع العام لدى الجهاز المصرفي (تابع)  
Table (62) : PUBLIC SECTOR DEPOSITS WITH THE BANKING SYSTEM (Cont.)

JD Million

	2024				2023									2023	2022	2021	2020	2019	2018	
	نيسان Apr.	أذار Mar.	شباط Feb.	كانون 2/ Jan.	كانون 1/ Dec.	تشرين 2/ Nov.	تشرين 1/ Oct.	أيلول Sep.	أب Aug.	تموز Jul.	حزيران Jun.	أيار May	نيسان Apr.							
<b>Deposits with the Central Bank</b>	<b>778.65</b>	<b>319.11</b>	<b>312.61</b>	<b>441.82</b>	<b>393.4</b>	<b>247.27</b>	<b>326.24</b>	<b>296.91</b>	<b>302.71</b>	<b>383.6</b>	<b>242.6</b>	<b>354.9</b>	<b>945.7</b>	<b>393.4</b>	<b>895.5</b>	<b>404.1</b>	<b>302.0</b>	<b>230.4</b>	<b>339.6</b>	الودائع لدى البنك المركزي
Ministry of Finance deposits	(650.87)	(1087.55)	(1140.71)	(1032.63)	(1087.6)	(1158.08)	(1078.20)	(1167.05)	(1142.52)	(1101.50)	(1201.53)	(1157.13)	(539.42)	(1087.6)	(745.9)	(876.2)	(1115.8)	(873.2)	(699.9)	ودائع وزارة المالية
Other Ministries deposits	1429.5	1406.7	1453.3	1474.4	1481.0	1405.3	1404.4	1464.0	1445.2	1479.7	1441.8	1509.8	1482.6	1481.0	1639.5	1277.7	1417.5	1103.4	1039.2	ودائع الوزارات الأخرى والوفاق الحكومية
Public non-financial institutions' deposits	0.0	0.0	0.0	0.0	0.0	0.0	0.0	0.0	0.0	5.4	2.3	2.2	2.6	0.0	1.8	2.5	0.2	0.2	0.3	ودائع المؤسسات العامة غير المالية
<b>Deposits with the licensed banks</b>	<b>3292.9</b>	<b>3408.4</b>	<b>3563.8</b>	<b>3456.6</b>	<b>3366.9</b>	<b>3135.4</b>	<b>3246.5</b>	<b>3159.7</b>	<b>3240.2</b>	<b>3281.9</b>	<b>3325.9</b>	<b>3402.1</b>	<b>3206.1</b>	<b>3366.9</b>	<b>3124.7</b>	<b>2805.3</b>	<b>2750.2</b>	<b>2578.0</b>	<b>2671.2</b>	الودائع لدى البنوك المرخصة
<b>Budgetary central government</b>	<b>1154.0</b>	<b>1132.9</b>	<b>1134.8</b>	<b>1128.4</b>	<b>1094.9</b>	<b>1044.3</b>	<b>1057.9</b>	<b>1053.5</b>	<b>1094.5</b>	<b>1051.2</b>	<b>1086.1</b>	<b>1067.4</b>	<b>997.7</b>	<b>1094.9</b>	<b>1017.2</b>	<b>857.7</b>	<b>831.2</b>	<b>769.4</b>	<b>795.6</b>	الحكومة المركزية ضمن الموازنة
Demand	149.3	145.6	150.3	146.6	123.7	113.7	113.9	122.4	124.3	119.5	234.8	151.8	113.7	123.7	169.5	58.0	85.3	104.3	108.1	تحت الطلب
Saving	6.4	5.4	5.8	6.5	5.5	4.8	6.5	5.6	5.7	6.0	5.8	6.7	6.4	5.5	5.1	3.4	3.2	2.5	1.3	توفير
Time	998.2	982.0	978.7	975.3	965.7	925.8	937.5	925.5	964.5	925.7	845.5	908.9	877.6	965.7	842.6	796.3	742.7	662.6	686.2	لأجل
<b>Own-budget agencies</b>	<b>112.8</b>	<b>121.9</b>	<b>125.8</b>	<b>122.7</b>	<b>120.8</b>	<b>109.9</b>	<b>111.9</b>	<b>124.3</b>	<b>143.7</b>	<b>136.3</b>	<b>131.7</b>	<b>142.8</b>	<b>158.7</b>	<b>120.8</b>	<b>157.4</b>	<b>128.2</b>	<b>113.7</b>	<b>143.0</b>	<b>151.2</b>	الحكومة المركزية موازنات مستقلة
Demand	40.4	48.0	52.6	44.6	34.8	21.8	19	43.2	49.6	26.3	23.9	27.3	41.2	34.8	25.4	31.7	36.7	87.0	74.2	تحت الطلب
Saving	1.7	1.4	1.3	0.7	0.8	0.7	0.5	0.5	0.5	0.2	0.0	0.1	0.3	0.8	1.3	0.4	0.6	1.6	0.7	توفير
Time	70.7	72.5	71.9	77.4	85.2	87.4	92.4	80.6	93.6	109.8	107.8	115.4	117.2	85.2	130.7	96.1	76.4	54.4	76.3	لأجل
<b>Municipalities</b>	<b>12.0</b>	<b>13.8</b>	<b>13.8</b>	<b>13.5</b>	<b>11.7</b>	<b>10.9</b>	<b>11.3</b>	<b>13.6</b>	<b>14.7</b>	<b>15.8</b>	<b>16.7</b>	<b>17.7</b>	<b>20.2</b>	<b>11.7</b>	<b>23.8</b>	<b>24.8</b>	<b>28.6</b>	<b>51.1</b>	<b>76.0</b>	البلديات
Demand	5.2	6.4	6.6	7.0	6.1	4.8	5	6	6.4	7.3	6.8	7.4	7.8	6.1	8.2	5.3	9.8	12.7	25.3	تحت الطلب
Saving	0.6	0.6	0.6	0.6	0.6	0.6	0.3	0.3	0.8	0.4	0.3	0.3	0.3	0.6	0.0	1.1	0.4	0.2	0.9	توفير
Time	6.2	6.8	6.5	5.9	5.1	5.6	6	7.3	7.5	8.1	9.6	10.0	12.1	5.1	15.6	18.4	18.4	38.2	49.8	لأجل
<b>Public non-financial institutions</b>	<b>354.2</b>	<b>358.6</b>	<b>370.4</b>	<b>346.8</b>	<b>338.4</b>	<b>340.1</b>	<b>387.8</b>	<b>394.1</b>	<b>390.8</b>	<b>373.1</b>	<b>342.0</b>	<b>353.3</b>	<b>301.9</b>	<b>338.4</b>	<b>290.8</b>	<b>279.2</b>	<b>263.4</b>	<b>235.2</b>	<b>245.7</b>	المؤسسات العامة غير المالية
Demand	67.8	61.1	58.7	57.7	52.6	21.2	28.4	38	42.4	40.8	34.1	46.3	32.5	52.6	31.5	61.3	59.3	31.8	26.7	تحت الطلب
Saving	0.4	0.8	0.4	0.5	0.5	1.1	1.3	1	0.9	0.6	0.5	1.0	2.4	0.5	3.1	0.8	0.7	0.2	0.2	توفير
Time	286.0	296.7	311.3	288.6	285.3	317.8	358.1	355.1	347.5	331.7	307.4	306.0	267.0	285.3	256.2	217.1	203.4	203.2	218.8	لأجل
<b>Social Security Corporation</b>	<b>1660.0</b>	<b>1781.2</b>	<b>1919.0</b>	<b>1845.1</b>	<b>1801.0</b>	<b>1630.2</b>	<b>1677.6</b>	<b>1574.2</b>	<b>1596.5</b>	<b>1705.5</b>	<b>1749.4</b>	<b>1820.9</b>	<b>1727.6</b>	<b>1801.0</b>	<b>1635.5</b>	<b>1515.4</b>	<b>1513.3</b>	<b>1379.3</b>	<b>1402.7</b>	المؤسسة العامة للضمان الاجتماعي
Demand	97.4	65.0	57.0	85.9	79.7	69.0	88.4	89.9	75.9	68.2	60.0	92.1	69.2	79.7	64.4	117.5	143.2	51.0	73.4	تحت الطلب
Saving	0.0	0.0	0.0	0.0	0.0	0.0	0	0	0.0	0.0	0.0	0.0	0.0	0.0	0.0	0.0	0.0	0.0	0.0	توفير
Time	1562.5	1716.1	1862.0	1759.2	1721.4	1561.2	1589.2	1484.3	1520.6	1637.3	1689.4	1728.8	1658.4	1721.4	1571.1	1397.9	1370.1	1328.3	1329.3	لأجل
<b>Total</b>	<b>4071.6</b>	<b>3727.5</b>	<b>3876.4</b>	<b>3898.4</b>	<b>3760.3</b>	<b>3382.7</b>	<b>3572.7</b>	<b>3456.6</b>	<b>3542.9</b>	<b>3665.5</b>	<b>3568.5</b>	<b>3757.0</b>	<b>4151.8</b>	<b>3760.3</b>	<b>4020.2</b>	<b>3209.4</b>	<b>3052.2</b>	<b>2808.4</b>	<b>3010.8</b>	المجموع

جدول رقم (62): ودائع القطاع العام لدى الجهاز المصرفي  
Table (62) : PUBLIC SECTOR DEPOSITS WITH THE BANKING SYSTEM

مليون دينار

البيانات المالية للوزارات والدوائر الحكومية  
المدرجة في قانون الموازنة العامة وفق معايير  
المحاسبة الدولية في القطاع العام

**The IPSAS CBFS presentation of the  
budgetary central government rearranged  
showing revenue, expenditure and financial  
transactions**

جدول رقم (63): البيانات المالية للوزارات والدوائر الحكومية المدرجة في قانون الموازنة العامة وفق معايير المحاسبة الدولية في القطاع العام

Table (63): The IPSAS CBFS presentation of the budgetary central government rearranged showing revenue, expenditure and financial transactions (Million JD)

	Item	2019	2018	2017	2016	2015	البالغ
A=B+D+S	<b>Receipts from operating activities</b>	<b>7,754.3</b>	<b>7,855.0</b>	<b>7,429.6</b>	<b>7,081.1</b>	<b>6,635.7</b>	<b>إجمالي المقبوضات من الأنشطة التشغيلية (B + D)</b>
B	<b>Domestic revenues</b>	<b>6,967.0</b>	<b>6,948.8</b>	<b>6,717.3</b>	<b>6,232.8</b>	<b>5,737.2</b>	<b>الإيرادات المحلية</b>
B1	Transfers from Trusts to Revenues / Trust Section	0.0	0.0	0.0	0.0	(77.2)	تحويلات من الأمانات إلى الإيرادات / قسم الأمانات
B2	Transfers from Trusts to Revenues / Treasury Section	0.0	0.0	0.0	0.0	(82.5)	تحويلات من الأمانات إلى الإيرادات / قسم الخزينة
B3	Transfers from Trusts to Revenues / Ministries, units and financial centers	0.0	0.0	0.0	0.0	(13.2)	تحويلات من الأمانات إلى الإيرادات / الوزارات والدوائر والماليات
C=B-(B1-B2+B3)	<b>Revenues</b>	<b>6,967.0</b>	<b>6,948.8</b>	<b>6,717.3</b>	<b>6,232.8</b>	<b>5,910.1</b>	<b>الإيرادات (B-(B1+B2+B3))</b>
	<b>Tax Revenues</b>	<b>4,680.6</b>	<b>4,535.6</b>	<b>4,343.6</b>	<b>4,253.6</b>	<b>4,096.2</b>	<b>الضرائب</b>
	Taxes on income and profits	1020.2	965	938.0	944.0	858.6	الضرائب على الدخل والأرباح
	Income tax from individuals	234.47	202	195.5	193.9	207.0	ضريبة الدخل من الافراد
	Income tax from companies and projects	785.75	762.2	742.7	750.0	651.8	ضريبة الدخل من الشركات ومشروعات اخرى
	Taxes on property (Taxes on financial transactions, real estate)	81.5	93	107.9	114.8	124.8	الضرائب على الملكية
	Taxes on goods and services	3302.38	3184.6	2,993.4	2,883.8	2,780.0	الضرائب على السلع والخدمات
	Sales tax on imported goods	881.98	972.3	1,038.0	1,024.2	1,031.6	ضريبة مبيعات السلع المستوردة
	Sales tax on domestic goods	891.98	804.8	676.8	609.0	598.6	ضريبة مبيعات السلع المحلية
	Sales tax on services	527.96	522.2	469.5	499.0	447.3	ضريبة مبيعات الخدمات
	Sales tax on commercial sector	1000.4	885.1	808.9	751.0	702.5	ضريبة مبيعات على القطاع التجاري
	Taxes on international trade and transaction	276.5	293	304.3	311.0	332.8	الضرائب على التجارة والمعاملات الدولية
	Customs duties and fees	252.4	265.5	286.1	297.0	316.8	رسوم إدارية
	Customs fines	24.1	19.3	18.2	14.0	16.7	الغرامات والجزاءات والمصادرات
	Pension returns (pension contributions)	9	10.9	11.6	15.2	18.6	العائدات التقاعدية
	<b>Other revenues (Structure different from IPSAS FS)</b>	<b>2,277.4</b>	<b>2,402.3</b>	<b>2,362.1</b>	<b>1,964.0</b>	<b>1,795.3</b>	<b>الإيرادات الأخرى (حسب المعايير المحاسبية الدولية للقطاع العام)</b>
	Revenues from selling goods and services	883.7	901.8	916.1	828.0	852.8	إيرادات بيع السلع والخدمات
	Land registration	145.2	169.2	197.8	213.3	246.2	تسجيل الأراضي
	Revenue stamps	191.2	197.3	190.5	184.3	202.1	طوابع الواردات
	Other	547.3	535.3	527.8	430.4	404.5	اخرى
	<b>Property income</b>	<b>19.6</b>	<b>305.1</b>	<b>358.0</b>	<b>302.0</b>	<b>336.0</b>	<b>إيرادات دخل الملكية ، منها:</b>
	Interest	14.3	8.2	5.0	11.1	21.0	فوائد القروض المستردة
	Financial surplus	393.4	271.3	320.5	261.3	296.0	الفوائض المالية
	Interest on privatization proceeds	0	0	13.0	5.7	0.0	فوائد عوائد الخصخصة
	Other	(388.1)	25.6	32.5	29.6	19.0	اخرى
	<b>Miscellaneous revenues</b>	<b>906.5</b>	<b>1,191.5</b>	<b>1,087.9</b>	<b>833.0</b>	<b>606.0</b>	<b>إيرادات مختلفة، منها :</b>
	Mining revenues	42.8	43	37.0	54.3	27.4	عائدات التعدين
	Repayments	20.1	36.3	19.6	36.3	39.2	أقساط القروض المستردة
	Other	<b>843.6</b>	<b>1,112.2</b>	<b>1,031.3</b>	<b>742.4</b>	<b>539.4</b>	<b>اخرى</b>
	<b>Other revenues</b>	<b>2,277.4</b>	<b>2,402.3</b>	<b>2,362.1</b>	<b>1,964.0</b>	<b>1,795.3</b>	<b>الإيرادات الاخرى</b>
	Revenues from selling goods and services	416.7	290.1	340.2	285.0	318.0	إيرادات بيع السلع والخدمات، منها:
	Surplus government units	393.4	271.3	320.5	261.3	296.8	فوائض الوحدات الحكومية
	Sales of goods	23.3	18.8	19.7	23.6	21.2	مبيعات السلع
	Other (Miscellaneous) receipts	1860.7	2112.2	2,021.9	1,679.0	1,477.3	إيرادات اخرى متنوعة
	Interest	19.6	14.9	17.9	17.0	26.8	فائدة
	Administrative fees	883.7	901.8	916.1	828.2	851.2	الرسوم الإدارية
	Fines, penalties and forfeitures	0.5	67.4	71.3	61.5	49.7	الغرامات والعقوبات والمصادرات
	Miscellaneous revenues	906	1124.1	1,016.6	772.2	549.6	إيرادات متنوعة
D	<b>Grants</b>	<b>787.3</b>	<b>906.2</b>	<b>712.3</b>	<b>848.0</b>	<b>898.4</b>	<b>المنح</b>
	Grants funds (foreign grants)	<b>788.4</b>	<b>894.7</b>	<b>707.8</b>	<b>836.0</b>	<b>886.3</b>	<b>(المنح الأجنبية)</b>
	Recurrent grants	786.6	735.9	453.6	472.0	434.8	المنح المتكررة
	Capital grants (The Gulf grant)	1.8	158.8	254.2	364.0	451.5	المنح الرأسمالية (منحة الخليج)
	Grants in trust accounts- Ministry of Finance	-1.8	3.9	0.0	0.2	1.8	المنح في حسابات الأمانة - وزارة المالية
	Grants in trust accounts - Ministries and Departments	0.69	7.6	4.5	12.0	10.3	المنح في حسابات الأمانة - الوزارات والدوائر
S	<b>Suspense accounts</b>	<b>0</b>	<b>0</b>	<b>0.0</b>	<b>0.3</b>	<b>0.1</b>	<b>الحسابات المعلقة</b>

