



MINISTRY OF FINANCE

GENERAL GOVERNMENT FINANCE BULLETIN

Studies & Economic Policies Directorate

Vol.28 - No.1

February 2026

- **This Bulletin is issued by the Ministry of Finance**

P.O. Box 85

Amman 11118 Jordan

- **Any material in this Bulletin may be reprinted with due credit given.**
- **Any questions or suggestions which aim to improve quality of the published data can be sent to the Ministry of Finance / Studies & Economic Policies Directorate at the above address or by email at info@mof.gov.jo**
- **This Bulletin is issued periodically at the beginning of each month. Each new issue of this Bulletin includes the fiscal data of the month that precedes the date of issue.**
- **Metadata and the Report on Observance of Standards and Codes (ROSC) of Jordan's data dissemination practices are available at:
<http://www.imf.org/external/country/JOR/index.htm>**
- **This Bulletin is available on Internet at
<http://www.mof.gov.jo>**

Deposit No. at the National Library of Jordan

1711/2003/D



MINISTRY OF FINANCE

GENERAL GOVERNMENT FINANCE BULLETIN

- **General Government Finance Statistics**
- **General Government Debt**
- **Central Government Finance Statistics**
- **Local Government Finance Statistics**
- **Financial Statements of Social Security Corporation and Social Security Investment Fund**
- **Budgetary Central Government Finance Statistics**
- **Debt Statistics**
- **Consolidated Budget Deficit Statistics**
- **Financial Data for NEPCO AND WAJ**

Vol. 28 - No.1

February 2026

MINISTRY OF FINANCE



وزارة المالية

❖ Vision

A unique financial management at the regional level is a catalyst for innovation that contributes in enhancing the financial and economic stability and the welfare of citizens in the Kingdom.

❖ Mission

To improve the mechanisms of public money management and the level of services provided through the modernization of financial legislation, the application of the best international practices and based on the human resources and knowledge.

❖ Core Values

Loyalty : Feeling responsible and committed to the Ministry, and Recipient of services.

Transparency : Disclosure Commitment for transactions, procedures and data according to the highest level of proficiency.

Integrity : Dealing with impartiality and objective to achieve the Ministry objectives.

Work in a team spirit : Consolidating team work thinking and behavior

Excellence and creativity in the work : Upgrading the quality of services provided to the recipients of the service according to the best international practices.

P R E F A C E

As part of the Ministry of Finance (MOF) strategy towards adhering to fiscal transparency and comprehensiveness in publishing fiscal data in accordance with international standards, MOF has upgraded the Government Finance Bulletin in line with the Government Finance Statistics Manual (GFSM 2014), and after fulfilling the requirements of the IMF Special Data Dissemination Standards (SDDS). Jordan succeeded in subscribing to the SDDS starting from 2010.

The Bulletin aims at fostering competence in fiscal statistics in Jordan and meeting the recommendations of the "Report on Standards and Codes (ROSC)", which provides a review and assessment of Jordan's data dissemination practices against IMF's GDDS and SDDS. Starting January 2008 a new methodology of data dissemination, in accordance with the new chart of accounts, was adopted.

Promoting the principle of transparency and disclosure, and in order to provide comprehensive and reliable information and to provide an opportunity for decision-makers and users of statistical data, the Ministry of Finance decided to provide further data development within the Government Finance Bulletin. At the beginning of 2021, detailed tables were added to the financial data and the government's general debt, according to the Government Finance Statistics Guide. This development aims to provide a reference basis for users of the general government financial statistics for the year 2014 (GFS2014) on an annual and quarterly basis.

The method of presenting this bulletin is: the methodology and statistical concepts, general government financial statistics, general government debt

statistics, and central government financial statistics, the financial statistics of the central government / government units, while it deals with financial statistics of the local government, the financial statistics of the Social Security corporation and the Social Security Investment Fund, and the central government financial statistics/budget, public debt statistics, the statistics of the combined deficit of the central government (budget and government units) the financial data for each the National Electricity Company and the Water Authority.

The bulletin presents a table of the most important economic indicators for the past four years, in addition to the latest available data from the current year for the various economic sectors in a manner that facilitates the researcher to analyze and track the behavior of these indicators. The bulletin also includes a number of illustrative charts and reminders.

INDEX

	Page
DEFINITION OF CONCEPTS AND METHODOLOGY.....	1-2
1- MAIN ECONOMIC INDICATORS.....	5-6
2- SUMMARY OF GENERAL GOVERNMENT BUDGET.....	7
3- REVENUES OF GENERAL GOVERNMENT.....	8
4- EXPENDITURES OF GENERAL GOVERNMENT.....	9
5- GENERAL GOVERNMENT DEBT.....	10
6- SUMMARY OF CENTRAL GOVERNMENT.....	11
7- REVENUES OF CENTRAL GOVERNMENT.....	12
8- EXPENDITURES OF CENTRAL GOVERNMENT.....	13
9- SUMMARY OF CENTRAL GOVERNMENT UNITS.....	14
10- REVENUES OF CENTRAL GOVERNMENT UNITS.....	15
11- EXPENDITURES OF CENTRAL GOVERNMENT UNITS.....	16
12- SUMMARY OF LOCAL GOVERNMENT.....	17
13- REVENUES OF LOCAL GOVERNMENT.....	18
14- EXPENDITURES OF LOCAL GOVERNMENT.....	19
15- SUMMARY OF MUNICIPALITIES.....	20
16- REVENUES OF MUNICIPALITIES.....	21
17- EXPENDITURES OF MUNICIPALITIES.....	22
18- SUMMARY OF GREATER AMMAN.....	23
19- REVENUES OF GREATER AMMAN.....	24
20- EXPENDITURES OF GREATER AMMAN.....	25
21- SUMMARY OF THE BUDGET OF THE PETRA REGION AUTHORITY AND THE AQABA ECONOMIC REGION AUTHORITY.....	26
22- REVENUES OF THE PETRA REGION AUTHORITY AND THE AQABA ECONOMIC REGION AUTHORITY.....	27
23- EXPENDITURES OF THE PETRA REGION AUTHORITY AND THE AQABA ECONOMIC REGION AUTHORITY.....	28
24-SUMMARY OF SOCIAL SECURITY INSTITUTION AND THE SOCIAL SECURITY INVESTMENT FUND.....	29
25-REVENUE OF SOCIAL SECURITY INSTITUTION AND THE SOCIAL SECURITY INVESTMENT FUND.....	30
26-EXPENDITURES OF SOCIAL SECURITY INSTITUTION AND THE SOCIAL SECURITY INVESTMENT FUND.....	31

INDEX

	Page
27- SUMMARY OF CENTRAL GOVERNMENT BUDGET	32-33
28- BUDGETARY CENTRAL GOVERNMENT DOMESTIC REVENUES.....	34-35
29- BUDGETARY CENTRAL GOVERNMENT EXPENDITURES.....	36-37
30- DISTRIBUTION OF CURRENT EXPENDITURES OF BUDGETARY CENTRAL GOVERNMENT	38
31- DISTRIBUTION OF CAPITAL EXPENDITURES OF BUDGETARY CENTRAL GOVERNMENT.....	38
32- ECONOMIC CLASSIFICATION OF CAPITAL EXPENDITURES OF BUDGETARY CENTRAL GOVERNMENT.....	39
33- NUMBERS OF PENSIONERS AND PENSION EXPENDITURES.....	40
NUMBERS OF PENSIONERS AND PENSION EXPENDITURES(GRAPHIC).....	41
34- DEBT INDICATORS.....	42
35- PERCENTAGE GROWTH OF DEBT COMPARED TO NOMINAL GDP GROWTH.....	43
36- GOVERNMENT DOMESTIC DEBT.....	44-45
37- DOMESTIC GUARANTEED DEBT	46-47
38- GOVERNMENT DOMESTIC DEBT	48-49
39- DOMESTIC DEBT MOVEMENTS.....	50
OUTSTANDING OF DOMESTIC DEBT ACCORDING TO ECONOMIC SECTOR,INTEREST RATE TYPE AND THE GUARANTEED DEBT BY THE BENEFICIARY.....	51
40- OUTSTANDING EXTERNAL DEBT / BUDGET.....	52-53
41- OUTSTANDING EXTERNAL GUARANTEED DEBT.....	54-55
42- OUTSTANDING EXTERNAL DEBT (BUDGET AND GUARANTEED).....	56-57
43- EXTERNAL DEBT SERVICE / BUDGET.....	58
44- EXTERNAL GUARANTEED DEBT SERVICE.....	59
45- EXTERNAL DEBT SERVICE (BUDGET AND GUARANTEED).....	60
EXTERNAL DEBT SERVICE (BUDGET AND GUARANTEED) (GRAPHIC).....	61
46- OUTSTANDING EXTERNAL DEBT (BUDGET AND GUARANTEED) ACCORDING TO CURRENCY.....	62-63
DEBT OUTSTANDING (GRAPHIC).....	64
OUTSTANDING OF EXTERNAL DEBT ACCORDING TO ECONOMIC SECTOR,INTEREST TYPE AND THE GUARANTEED DEBT BY BENEFICIARY.....	65
47- SUMMARY OF GENERAL BUDGET AND GOVERNMENT UNITS	66
48-TOTAL REVENUES OF GENERAL BUDGET AND GENERAL GOVERNMENT UNITS	67
49-TOTAL EXPENDITURES OF GENERAL BUDGET AND GOVERNMENT UNITS	68
50-SUMMARY OF GOVERNMENT UNITS	69
51- REVENUES OF GOVERNMENT UNITS.....	70
52- EXPENDITURES OF GOVERNMENT UNITS.....	71
53- SUMMARY OF NATIONAL ELECTRICITY POWER COMPANY BUDGET.....	72
54- TOTAL REVENUES OF NATIONAL ELECTRICITY POWER COMPANY	73
55- TOTAL EXPENDITURES OF NATIONAL ELECTRICITY POWER COMPANY.....	74
56- SUMMARY OF THE WATER AUTHORITY BUDGET.....	75
57- TOTAL REVENUES OF WATER AUTHORITY.....	76
58- TOTAL EXPENDITURES OF WATER AUTHORITY	77

Methodology and Statistical Concepts

This bulletin includes the monthly data of government finance statistics that are in line with the International Manual of Public Finance Statistics 2014, issued by the International Monetary Fund. The following is an explanation of the most prominent concepts, methodology and terminology included in the bulletin:

A: Concepts

General Government: It is the governmental units that implement general economic policies by providing primarily non-profit services and working to redistribute income and wealth (Government Finance Statistics Guide 2014), which includes:

1. **The central government within the budget law:** It includes ministries and government departments that work within the central authority in the state, in which the data appears within the general budget law.

2. **Governmental units that perform the functions of the central government:** These include the units included in the budget law of government units that perform major non-profit economic functions for the government, namely:

- Constitutional Court
- Independent Election Commission
- health insurance fund

3. **Local government:** represents all municipalities in the Kingdom, including the Greater Amman Municipality and the following local councils: Petra Regional Authority, Aqaba Economic Zone Authority

4. **Social Security Funds:** These include the Social Security Corporation and the Social Security Investment Fund.

B: Definitions

Domestic Revenues: All taxes, fees, royalties, profits, surpluses, aids and any other money received by any department.

Tax revenue: It represents all types of revenue collected from taxes for the benefit of the general government, including income tax, sales tax, real estate sales tax, and customs duties.

Pension contribution: are the revenues receivable for social security programs in order to monitor the allocations for payable social security benefits. This item excludes contributions receivable under the work-related retirement system and other retirement systems that create a commitment to payable future benefits.

Other revenues: All revenues receivable except for taxes, social contributions and grants, and it includes revenues from property income, sales of goods and services, and various other types of revenues.

Expenditures: All amounts allocated to meet the obligations under the applicable legislation.

Current Expenditures: Annual recurring government expenditures that aim to enable the government apparatus to perform the tasks entrusted to it, including:

Compensation of employees: The sum of cash bonuses payable to a government employee for work performed during the particular accounting period.

Subsidies: unrequited current payments provided by government units to projects on the basis of the levels of their production activities or on the basis of quantities or values of goods or services that they produce, sell, export or import.

Grants: Non-compulsory current or capital transfers from one government unit to another government unit or to international organizations.

Social benefits: cash transfers to protect the whole community or certain categories of social risks that may adversely affect families by either reducing their income or placing additional burdens.

Capital Expenditures: Government expenditures that lead to an increase in capital formation, and include expenditures on infrastructure projects, their maintenance and maintenance, the purchase of equipment, machinery, and equipment, and other expenditures of a capital nature.

General government primary deficit/surplus: General government domestic revenue minus total general government spending (excluding interest payments).

General Government Current Deficit/surplus: General Government Domestic Revenues minus General Government Current Expenditures.

Central government primary deficit/surplus: central government domestic revenue minus total central government spending (excluding interest payments).

Current Central Government Primary Deficit/Surplus: The local government revenue minus the central government's current expenditure.

General Government Debt: It represents the outstanding balance of central government debt, local government debt and social security debt.

Central government debt: It represents the outstanding balance of internal and external debts (within the budget and independent institutions).

Net domestic debt: represents the total domestic debt minus deposits with the banking system.

Combined deficit: It represents the summary of the deficit of ministries, institutions and departments within the budget law, and all units and bodies within the budget of independent units.

جدول رقم (1) : أهم المؤشرات الاقتصادية

TABLE (1) MAIN ECONOMIC INDICATORS

	2025	2024	2023	2022		
Real Sector	Q1-Q3		Percentage changes %		القطاع الحقيقي	
Nominal GDP	5.0	4.4	4.9	5.5	نمو الناتج المحلي الاجمالي بالاسعار الجارية	
Real GDP	2.7	2.6	3.1	2.7	نمو الناتج المحلي الاجمالي بالاسعار الحقيقية	
	Q3					
Unemployment rate	21.4	21.4	22.0	22.9	معدل البطالة %	
	Jan.					
Cost of living index	1.1	1.8	1.6	2.1	4.2	الرقم القياسي لتكاليف المعيشة %
	Jan.					
Producer Price Index	-2.9	-0.8	-0.6	-4.3	14.0	الرقم القياسي العام لاسعار المنتجين الصناعيين
	Jan.					
Industrial Production Quantity Index	0.6	1.3	1.1	-2.4	2.7	الرقم القياسي العام لكميات الانتاج الصناعي
stock market & investment	Jan.				السوق المالي والاستثمار	
Share price index	39.3	52.3	4.9	-6.6	18.1	الرقم القياسي العام لاسعار الاسهم
	Jan.					
Value of shares traded in ASE	28.0	80.6	-17.7	-23.5	-3.1	حجم التداول في بورصة عمان
	Jan.					
Construction activity/Number of Permits	19.6	11.8	-1.3	-6.1	-3.5	المساحات المرخصة للبناء/عدد الرخص
Quantities Produced By Major Industries:	Jan.				كميات الانتاج للصناعات الرئيسية:	
Phosphate production	20.8	-13.8	16.7	1.5	11.3	انتاج الفوسفات
Potash production	1.3	2.4	1.9	3.6	4.7	انتاج البوتاس
Fertilizers production	6.1	-3.2	8.3	-0.5	-9.7	انتاج الاسمدة
Chemical Acids production	-11.9	1.6	8.5	-4.1	1.4	انتاج الاحماض الكيماوية
Petroleum products	1.6	-4.8	8.3	0.6	-7.9	المنتجات البترولية
External Sector JD Million	Q1-Q3				القطاع الخارجي بالمليون دينار	
Current account	-2129.0	-2235.9	-1333.0	-2859.0		الحساب الجاري
As percent of GDP	-6.6	-5.4	-3.3	-7.5		نسبة من الناتج المحلي الاجمالي
	Jan.-Nov.					
Receipts of worker remittances	2895.1	3033.5	2985.5	2912.4		مقبوضات حوالات العاملين
%	4.6	1.6	2.5	2.4		%
	Jan-Dec.					
Receipts of travel	5523.3	5132.4	5253.5	4123.6		مقبوضات السفر
%	7.6	-2.3	27.4	110.5		%
	Q1-Q3					
Foreign Direct Investments In Jordan	1081.6	1152.6	1424.5	683.4		الاستثمار الاجنبي المباشر في الأردن
%	27.7	-19.1	108.4	54.8		%
Trade statistics	Jan.				التجارة الخارجية	
Commodity total exports	899.0	10,583.0	9,610.0	8,912.0	9,074.0	المصادرات السلعية الكلية (بالمليون دينار)
%	5.3	10.1	7.8	-1.8	36.6	%
Domestic exports	706.0	9,624.0	8,756.0	8,245.0	8,366.0	المصادرات الوطنية
%	11.2	9.9	6.2	-1.4	38.5	%
Re-exports	193.0	959.0	854.0	667.0	708.0	المعاد تصديره
%	-11.9	12.3	28.0	-5.8	17.0	%
Commodity imports	1,503.0	20,528.0	19,095.0	18,288.0	19,428.0	المستوردات السلعية
%	-9.8	7.5	4.4	-5.9	27.0	%
imports from crude Oil (million JD)	218.0	2,615.0	2,651.0	2,936.0	3,556.0	المستوردات من النفط الخام ومشتقاته (بالمليون دينار)
%	-29.7	-1.4	-9.7	-17.4	49.4	%
Trade balance deficit	-604.0	-9,945.0	-9,485.0	-9,376.0	-10,354.0	وفر/ عجز الميزان التجاري
%	-25.7	4.8	1.2	-9.4	19.7	%
Trade balance deficit of GDP	-16.5	-22.7	-22.8	-23.5	-27.2	عجز الميزان التجاري للناتج المحلي الاجمالي

مصدر البيانات: وزارة المالية، البنك المركزي، الاحصاءات العامة

جدول رقم (1) : أهم المؤشرات الاقتصادية (تابع)
TABLE (1) MAIN ECONOMIC INDICATORS (Cont).

	2026	2025	2024	2023	2022	
Public Finance Sector/ Budget	Jan.					قطاع المالية العامة /الموازنة العامة للحكومة المركزية(موازنة)
Total revenues and grants(Million JD)	864.5	9,996.3	9,439.1	9,143.7	8,914.1	اجمالي الإيرادات والمنح الخارجية (بالمليون دينار)
In percent of GDP	23.6	22.9	22.7	22.9	23.5	نسبة من الناتج المحلي الاجمالي (%)
Domestic revenues*	850.4	9312.3	8734.5	8,432	8,121.9	الإيرادات المحلية *
In percent of GDP	23.2	21.3	21.0	21.2	21.4	نسبة من الناتج المحلي الاجمالي (%)
Foreign grants	14.2	684.0	704.6	711.7	792.2	المنح الخارجية
In percent of GDP	0.4	1.6	1.7	1.8	2.1	نسبة من الناتج المحلي الاجمالي (%)
Total expenditures	926.7	12,252.6	11,537.6	11,004	10,466.6	اجمالي الانفاق (بالمليون دينار)
In percent of GDP	25.3	28.0	27.7	27.6	27.5	نسبة من الناتج المحلي الاجمالي (%)
Current expenditures	876.3	10852.2	10368.0	9,626.8	8,954.3	التنفقات الجارية (بالمليون دينار)
In percent of GDP	23.9	24.8	24.9	24.2	23.6	نسبة من الناتج المحلي الاجمالي (%)
Capital expenditures	50.4	1400.4	1169.6	1,377.2	1,512.3	التنفقات الرأسمالية (بالمليون دينار)
In percent of GDP	1.4	3.2	2.8	3.5	4.0	نسبة من الناتج المحلي الاجمالي (%)
Overall balance						وفر/ عجز الموازنة العامة للحكومة المركزية (موازنة)
Including Grants (Million JD)	-62.2	-2256.3	-2098.5	-1860.3	-1552.5	بعد المنح (مليون دينار)
In percent of GDP	-1.7	-5.2	-5.0	-4.7	-4.1	نسبة من الناتج المحلي الاجمالي (%)
Excluding Grants (Million JD)	-76.3	-2,940.3	-2,803.1	-2,572.1	-2,344.7	قبل المنح (مليون دينار)
In percent of GDP	-2.1	-6.7	-6.7	-6.5	-6.2	نسبة من الناتج المحلي الاجمالي (%)
	Jan.					
Debt outstanding excluding the debt holding by SSIF	36822.5	36559.9	34178.4	32289.3	30667.6	رصيد الدين بعد استثناء ما يحمله SSIF
In percent of GDP	83.8	83.5	82.1	81.0	80.7	نسبة رصيد الدين الى الناتج المحلي الاجمالي
Outstanding External Public debt excluding ssif	20674.3	20462.5	19335.0	18207.9	16,488.9	رصيد الدين الخارجي بعد استثناء ما يحمله SSIF (مليون دينار)
In percent of GDP	47.1	46.7	46.5	45.7	43.4	نسبته الى الناتج المحلي الاجمالي %
Domestic debt excluding ssif	16148.2	16097.4	14843.4	14081.4	14178.7	رصيد الدين الداخلي بعد استثناء ما يحمله SSIF (مليون دينار)
In percent of GDP	36.7	36.8	35.7	35.3	37.3	نسبته الى الناتج المحلي الاجمالي %
Financial Sector Statistics	Jan.		Percentage changes %			احصاءات القطاع المالي
Money supply (M2) Domestic liquidity	0.8	5.5	6.1	2.4	5.5	عرض النقد (ع) السيولة المحلية
Net foreign assets of the banking system	12.2	38.9	24.8	11.4	-8.1	صافي موجودات الجهاز المصرفي الاجنبية
Net domestic assets of the banking system	-3.8	-3.9	1.9	0.5	8.8	صافي موجودات الجهاز المصرفي المحلية
Total deposits:	1.0	7.1	6.8	3.9	6.5	اجمالي الودائع لدى شركات الودائع :
In Jordanian Dinar	0.6	7.0	6.5	5.0	7.0	بالدينار الاردني
In Foreign Currencies	2.2	7.7	7.8	0.1	4.8	بالعملات الاجنبية
Credit facilities extended by the licensed banks	0.7	3.7	4.2	2.6	8.5	رصيد التسهيلات الائتمانية الممنوحة من البنوك المرخصة
Weighted average interest rates on loans and advances	7.79	7.95	8.26	8.82	8.34	الوسط المرجح لاسعار الفائدة على القروض والسلف
Weighted average interest rates on time deposits	5.08	5.22	5.87	5.94	4.61	الوسط المرجح لاسعار الفائدة على الودائع الاجلة
Gross foreign reserves including gold and SDRs (US\$ Million)	28557.8	25503.1	21014.8	18122.9	17266.9	اجمالي الاحتياطي الاجنبية (بما فيه الذهب وحقوق السحب الخاصة) مليون دولار
Coverage of Imports of Goods and Non-Factor Services (In Months)	10.1	9.0	8.0	7.1	7.1	تغطيتها للمستوردات من السلع والخدمات باستثناء الودائع والمقاييس (بالاشهر)

Data source: Ministry of Finance,Central Bank,General Statistics

مصدر البيانات: وزارة المالية، البنك المركزي، الاحصاءات العامة

* Domestic revenues excluding refunds and settlement

*الإيرادات المحلية باستثناء الودائع والمقاييس

جدول رقم (2): خلاصة الحكومة العامة

Table (2): Summary of general government

JD million


مليون دينار

	أولي 2026*	2025*	2025*	2024*	2023*	2022*	
	كانون 2/Jan.	أولي Prel.	فعلی Actual				
Total Revenues and grants	1,144.3	1,106.3	13,756.4	12,748.4	12,387.6	11,878.4	اجمالي الإيرادات والمنح الخارجية
Domestic Revenues	1,129.4	1,103.6	13,062.9	12,030.9	11,654.1	11,066.9	الإيرادات المحلية
Tax	644.0	628.7	6,986.7	6,535.9	6,346.3	6,180.1	الضرائب
Pension Contribution	204.0	188.1	2,421.6	2,254.7	2,160.8	2,101.4	اقتطاعات تقاعدية
Foreign grants	14.9	2.6	693.5	717.5	733.5	811.5	المنح الخارجية
Other Revenues	281.4	286.8	3,654.6	3,240.4	3,147.0	2,785.4	الإيرادات الأخرى
Total Expenditures	1,110.0	1,028.9	14,669.9	13,801.0	13,132.2	12,533.7	اجمالي الإنفاق
Current Expenditures	1061.8	1001.0	13,234	12,592.7	11,720	10,894.8	النفقات الجارية
Capital Expenditures	48.2	27.9	1,436	1,208.2	1,412	1,638.8	النفقات الرأسمالية
Deficit/Surplus							العجز / الوفرة
Including Grants	34.3	77.4	-913.5	-1,052.5	-744.6	-655.3	بعد المنح
Excluding Grants	19.4	74.7	-1,607.0	-1,770.0	-1,478.1	-1,466.8	قبل المنح

34.3

تم حذف المعاملات المالية المتداخلة في جانبي الإيرادات والنفقات لالعوام 2022-2025 والشهر الأول من عامي 2025/2026

Memorandum Items	2026	2025	2025	2024	2023	2022	بنود تذكيرية
	كانون 2/Jan.	Jan.					
Primary Balance (JD million)	189.0	246.8	84.8	(101.9)	(130.9)	(383.9)	العجز / الوفرة الأولي (مليون دينار)
Current Balance (JD million)	67.6	102.6	(170.6)	(561.8)	(66.2)	172.1	العجز / الوفرة الجاري (مليون دينار)
Total Revenues/Total Expenditures(%)	103.1	107.5	93.8	92.4	94.3	94.8	نسبة اجمالي الإيرادات الى اجمالي النفقات(%)
Domestic Revenues/Current Expenditures(%)	106.4	110.3	98.7	95.5	99.4	101.6	نسبة الإيرادات المحلية الى النفقات الجارية(%)
Domestic Revenues/Total Expenditures(%)	101.7	107.3	89.0	87.2	88.7	88.3	نسبة الإيرادات المحلية الى اجمالي الإنفاق(%)
Grants to Capital Expenditures(%)	30.9	9.4	48.3	59.4	52.0	49.5	نسبة المنح الى النفقات الرأسمالية(%)
	نسبة العجز/الوفرة الكلي الى الناتج المحلي الاجمالي(%)						
	Overall deficit/surplus as percent of GDP(%)						
Including Grants	0.9	2.4	-2.1	-2.5	-1.9	-1.7	بعد المنح
Excluding Grants	0.5	2.3	-3.7	-4.3	-3.7	-3.9	قبل المنح



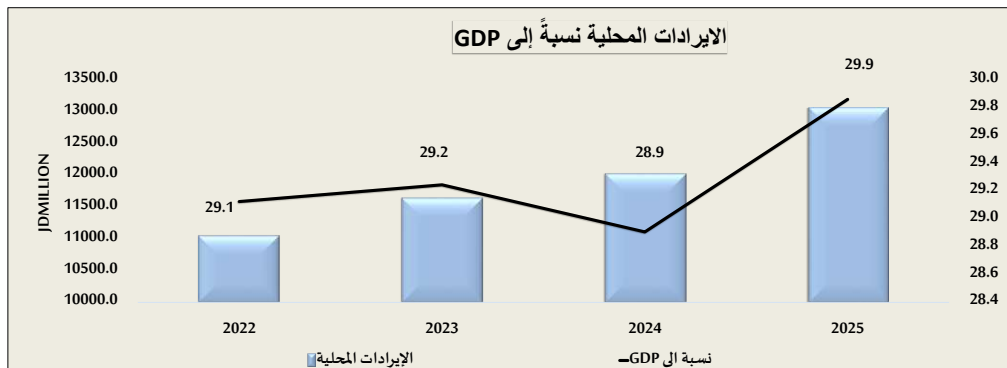
جدول رقم (3) : إيرادات الحكومة العامة

Table (3): Revenues of general government

	شون بنهر						
	2026	2025	2025*	2024*	2023*	2022*	
	أولي 2026	أولي 2025	أولي 2025*	أولي 2024*	أولي 2023*	أولي 2022*	
	كانون 2026	كانون 2025	كانون 2025*	كانون 2024*	كانون 2023*	كانون 2022*	
	Jan.	Jan.	Prel.	Actual	Actual	Actual	
Domestic Revenues	1129.4	1103.6	13062.9	12030.9	11654.1	11066.9	الإيرادات المحلية
Tax	644.0	628.7	6,986.7	6,535.9	6,346.3	6,180.1	الضرائب
Pension Contribution	204.0	188.1	2,421.6	2,254.7	2,160.8	2,101.4	اقتطاعات تقاعدية
Grants	14.9	2.6	693.5	717.5	733.5	811.5	المنح
Other revenues, of which:	281.4	286.8	3,654.6	3,240.4	3,147.0	2,785.4	إيرادات أخرى، منها:
License and Fees	33.6	33.2	357.5	311.1	318.9	283.9	رسوم ورخص
Total revenues	1144.3	1106.3	13756.4	12748.4	12387.6	11878.4	الاجمالي الإيرادات

* بر حلف المعتمدات المالية الصائفة في وجاه الإيرادات للاعوام 2025-2022 والشهر الأول من عام 2026

Memorandum Items	2026	2025	2025	2024*	2023	2022	بنود تذكيرية
	أولي 2026	أولي 2025					
	كانون 2026	كانون 2025	كانون 2025*	كانون 2024*	كانون 2023*	كانون 2022*	
	Jan.	Jan.	Prel.	Actual	Actual	Actual	
نسبة من الناتج المحلي الاجمالي %							
Domestic Revenues	30.8	33.5	29.9	28.9	29.2	29.1	الإيرادات المحلية:
Tax	17.6	19.1	16.0	15.7	15.9	16.3	الضرائب
Pension Contributions	5.6	5.7	5.5	5.4	5.4	5.5	الاقتطاعات التقاعدية
Other Revenues	7.7	8.7	8.4	7.8	7.9	7.3	الإيرادات الأخرى
نسبة من الإيرادات المحلية %							
Domestic Revenues							الإيرادات المحلية:
Tax	57.0	57.0	53.5	54.3	54.5	55.8	الضرائب
Pension Contributions	18.1	17.0	18.5	18.7	18.5	19.0	الاقتطاعات التقاعدية
Other Revenues	24.9	26.0	28.0	26.9	27.0	25.2	الإيرادات الأخرى



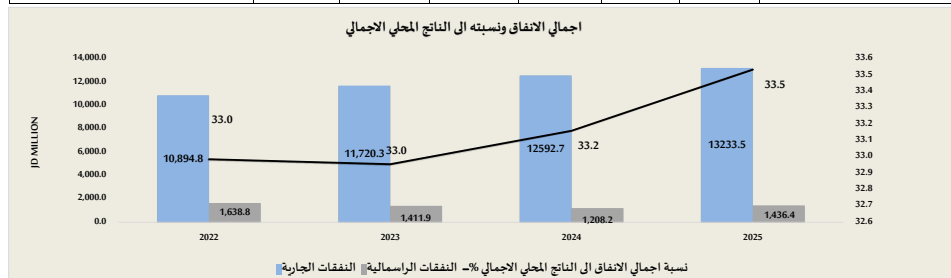
جدول رقم (4) : اجمالي نفقات الحكومة العامة

Table (4): Expenditures of general government

JD Million	ملين دينار						
	2026* أولى Jan.	2025* كانون ثاني Jan.	2025* أولى Prel.	2024* فعل Actual	2023* فعل Actual	2022* فعل Actual	
Current expenditures	1061.8	1001.0	13233.5	12592.7	11720.3	10894.8	النفقات الجارية
Compensation of employees	218.5	203.6	2571.1	2498.7	2468.2	2,359.8	تعويضات العاملين منها:
Wages, salaries and allowances	202.3	187.5	2326.9	2268.6	2233.0	2,156.0	الرواتب والاجور والعلاوات
Social security	16.1	16.1	244.2	230.1	235.2	203.8	الضمان الاجتماعي
Purchases of goods and services	24.7	23.1	720.0	681.4	624.7	624.7	المشتريات من السلع والخدمات
Interest payments	169.6	172.1	1691.8	1668.1	1347.2	1,082.9	فوائد القروض
Internal	56.4	69.7	834.4	888.0	700.8	637.9	الفوائد الداخلية
External	113.2	102.3	857.3	780.1	646.4	445.0	الفوائد الخارجية
Subsidies	21.7	16.8	494.7	432.3	354.7	240.5	الإعانات
Grants	2.3	1.7	25.3	22.0	20.8	16.2	دعم وحدات حكومية عامة
Pension and Compensation	335.5	310.7	3877.4	3625.7	3409.4	3,257.5	التقاعد و التعويضات
Social Assiatance	22.1	23.5	378.5	337.7	307.4	269.8	مساعدات اجتماعية
Other Expenditures	10.6	5.7	296.8	215.9	189.2	197.5	نفقات اخرى
Military Expenditures	256.8	243.8	3177.8	3111.0	2998.7	2,845.9	مخصصات الجهاز العسكري
Capital expenditures	48.2	27.9	1436.4	1208.2	1411.9	1,638.8	النفقات الرأسمالية
Total expenditures	1110.0	1028.9	14,669.9	13,801.0	13,132.2	12,533.7	مجموع النفقات العامة

تم حذف المعاملات المالية المتداخلة للاعوام 2025-2022 والشهر الاول من عام 2026

Memorandum Items	2026	2025	2025	2024	2023	2022	البند التذكيرية
	كانون ثاني Jan.						
نسبة الى الناتج المحلي الاجمالي (%)							
In percent of GDP							
Total Expenditures	30.3	31.3	33.5	33.2	33.0	33.0	
Current Expenditures	29.0	30.4	30.3	30.3	29.4	28.7	النفقات الجارية
Capital Expenditures	1.3	0.8	3.3	2.9	3.5	4.3	النفقات الرأسمالية
نسبة الى اجمالي الانفاق (%)							
In percent of total expenditure							
Current Expenditures,of which:	95.7	97.3	90.2	91.2	89.2	86.9	النفقات الجارية، منها:
Compensation of employees	19.7	19.8	17.5	18.1	18.8	18.8	تعويضات العاملين
Purchases of goods and Services	2.2	2.2	4.9	4.9	4.8	5.0	المشتريات من السلع والخدمات
Interest Payments (commit. basis)	15.3	16.7	11.5	12.1	10.3	8.6	فوائد القروض (على اساس الاستحقاق)
Subsidies	2.0	1.6	3.4	3.1	2.7	1.9	الإعانات
Social Benefits	2.0	2.3	2.6	2.4	2.3	2.2	المنافع الاجتماعية
Capital Expenditures	4.3	2.7	9.8	8.8	10.8	13.1	النفقات الرأسمالية



جدول رقم (5) دين الحكومة العامة
Table no (5) General Government Debt

JD Million	Jan-26	2025	2024	2023	2022	مليون دينار
General Governmnet Debt of which:	31681.2	31446.6	29612.1	27988.5	26544.8	اجمالي دين الحكومة العامة منه:
Budget Debt	41440.3	41100.4	38499.3	35845.6	33514.8	الدين موازنة
Debt securities (T-Bills & T - Bonds)	30285.2	30141.0	28868.4	27284.7	25575.4	اوراق مالية حكومية (سندات واذونات)
Loans	11155.2	10959.3	9630.9	8561.0	7939.5	قروض
Greater Amman Municipality Debt	981.6	983.6	747.1	746.2	719.5	دين امانة عمان الكبرى
Debt securities (T-Bills & T - Bonds)	0.0	0.0	0.0	0.0	0.0	اوراق مالية حكومية (سندات واذونات)
Loans	981.6	983.6	747.1	746.2	719.5	قروض
Municipality Debt	62.3	62.3	55.8	65.7	74.9	دين البلديات
Debt securities	0.0	0.0	0.0	0.0	0.0	اوراق مالية حكومية (سندات واذونات)
Loans	62.3	62.3	55.8	65.7	74.9	قروض
Debt Holding By SSIF	-10803.0	-10699.7	-9690.1	-8669.0	-7764.4	دين يحمله صندوق استثمار اموال الضمان الاجتماعي
Debt securities	-10782.8	-10679.5	-9669.9	-8648.8	-7744.2	اوراق مالية حكومية (سندات واذونات)
Loans	-20.2	-20.2	-20.2	-20.2	-20.2	قروض

Memorandum Items	Jan-26	2025	2024	2023	2022	بنود تكميلية
General Governmnet Debt % of GDP of which:	72.1%	71.9%	71.2%	70.2%	69.9%	دين الحكومة العامة الى الناتج المحلي الاجمالي (%) منه:
Budget Debt exclude debt holding by SSIF	69.7%	69.5%	69.2%	68.2%	67.8%	الدين موازنة بعد استثناء ما يحمله SSIF
Greater Amman Municipality Debt	2.2%	2.2%	1.8%	1.9%	1.9%	دين امانة عمان الكبرى
Municipality Debt	0.1%	0.1%	0.1%	0.2%	0.2%	دين البلديات
Arrears securitized debt stock (JD million)	612.0	612.0	445.1	495.3	613.6	رصيد قروض معالجة المتأخرات الحكومية (مليون دينار)
General Governmnet Debt including Arrears securitized debt stock % of GDP	73.5%	73.3%	72.2%	71.5%	71.5%	دين الحكومة العامة شاملا المتأخرات الحكومية الى الناتج المحلي الاجمالي (%)

جدول رقم (6): خلاصة الحكومة المركزية

TABLE (6) :SUMMARY OF CENTRAL GOVERNMENT

	مليون دينار						JD Million
	2026	2025	2025	2024	2023	2022	
	أولي 2026	أولي 2025	أولي 2025	فعلية 2024	فعلية 2023	فعلية 2022	
	كانون 2026	كانون 2025	كانون 2025	كانون 2024	كانون 2023	كانون 2022	
	Jan.	Jan.	Jan.	Jan.	Jan.	Jan.	
Total Revenues and Grants	880.8	840.9	10,188.1	9,620.2	9,298.7	9,097.2	اجمالي الإيرادات والمنح الخارجية
Domestic Revenues	866.1	838.7	9,497.1	8,909.2	8,581.1	8,301.1	الإيرادات المحلية
Tax	613.3	602.8	6,838.9	6,405.0	6,184.2	6,047.9	الضرائب
Pension Contribution	0.2	0.1	4.0	4.5	5.3	4.9	الإقطاعات التقاعدية
Foreign grants	14.7	2.2	691.0	711.0	717.6	796.1	المنح الخارجية
Other Revenues	252.6	235.7	2,654.2	2,499.8	2,391.6	2,248.3	الإيرادات الأخرى
Total Expenditures	947.8	859.0	12,435.7	11,720.9	11,155.8	10,644.5	اجمالي الإنفاق
Current Expenditures	897.4	838.6	11034.9	10551.3	9778.3	9132.1	النفقات الجارية
Capital Expenditures	50.4	20.4	1400.8	1169.7	1377.5	1512.3	النفقات الرأسمالية
Deficit/Surplus							العجز/الوفر
Including Grants	-67.0	-18.1	-2,247.6	-2,100.8	-1,857.0	-1,547.3	بعد المنح
Excluding Grants	-81.8	-20.3	-2,938.6	-2,811.7	-2,574.7	-2,343.4	قبل المنح

Memorandum Items	2026	2025	2025	2024	2023	2022	بنود تنبؤية
	2026	2025					
	كانون 2026	كانون 2025					
	Jan.	Jan.					
Primary Balance (JD million)	146.8	199.9	(758.5)	(733.5)	(871.8)	(915.8)	العجز / الوفر الأولي (مليون دينار)
Current Balance (JD million)	(31.4)	0.1	(1537.8)	(1642.1)	(1197.2)	(831.0)	العجز / الوفر الجاري (مليون دينار)
Total Revenues/Total Expenditures(%)	92.9	97.9	81.9	82.1	83.4	85.5	نسبة اجمالي الإيرادات الى اجمالي النفقات(%)
Domestic Revenues/Current Expenditures(%)	96.5	100.0	86.1	84.4	87.8	90.9	نسبة الإيرادات المحلية الى النفقات الجارية(%)
Domestic Revenues/Total Expenditures(%)	91.4	97.6	76.4	76.0	76.9	78.0	نسبة الإيرادات المحلية الى اجمالي الإنفاق(%)
Grants to Capital Expenditures(%)	29.2	10.7	49.3	60.8	52.1	52.6	نسبة المنح الى النفقات الرأسمالية(%)
نسبة العجز/الوفر الكلي الى الناتج المحلي الاجمالي(%)							
Overall deficit/surplus as percent of GDP(%)							
Including Grants	-1.8	-0.6	-5.1	-5.0	-4.7	-4.1	بعد المنح
Excluding Grants	-2.2	-0.6	-6.7	-6.8	-6.5	-6.2	قبل المنح



جدول رقم (7) : إيرادات الحكومة المركزية

TABLE (7) : REVENUE OF CENTRAL GOVERNMENTS

	مليون دينار						
	2026	2025	2025	2024	2023	2022	
	أولي كانون 2/Jan.	أولي Prel.	فعل Actual				
Domestic Revenues	866.1	838.7	9497.1	8909.1	8581.1	8301.1	الإيرادات المحلية
Tax	613.3	602.8	6838.9	6404.9	6184.2	6047.9	الضرائب
Pension Contribution	0.2	0.1	4.0	4.5	5.3	4.9	الإقطاعات التقاعدية
Grants	14.7	2.2	691.0	711.0	717.6	796.1	المنح
Other revenues, of which:	252.6	235.7	2654.2	2499.8	2391.6	2248.3	إيرادات أخرى، منها:
License and Fees	13.9	14.0	167.3	153.7	145.8	141.5	رسوم ورخص
Total revenues	880.8	840.9	10188.1	9620.1	9298.7	9097.2	اجمالي الإيرادات

Memorandum Items	بنود تذكيرية						
	2026	2025	2025	2024	2023	2022	
	أولي كانون 2/Jan.	أولي Prel.	فعل Actual				
	نسبة من الناتج المحلي الاجمالي %						
Domestic Revenues	23.7	25.5	21.7	21.4	21.5	21.8	الإيرادات المحلية:
Tax	16.7	18.3	15.6	15.4	15.5	15.9	الضرائب
Pension Contributions	0.0	0.0	0.0	0.0	0.0	0.0	الإقطاعات التقاعدية
Other Revenues	6.9	7.2	6.1	6.0	6.0	5.9	الإيرادات الأخرى
	نسبة من الإيرادات المحلية %						
Tax	70.8	71.9	72.0	71.9	72.1	72.9	الضرائب
Pension Contributions	0.0	0.0	0.0	0.1	0.1	0.1	الإقطاعات التقاعدية
Other Revenues	29.2	28.1	27.9	28.1	27.9	27.1	الإيرادات الأخرى

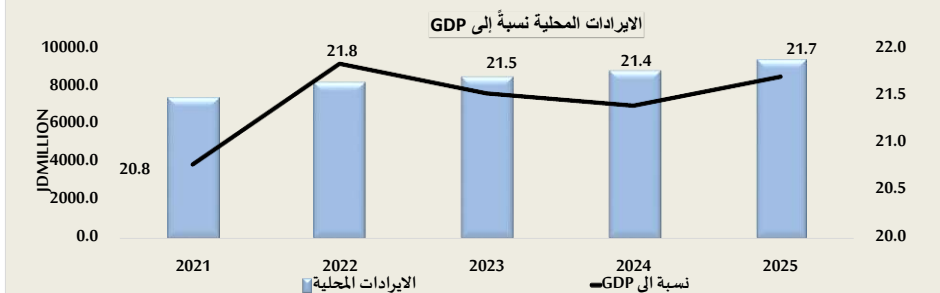


TABLE (8) :SUMMARY EXPENDITURES OF CENTRAL GOVERNMENTS

JD Million

مليون دينار

	2026	2025	2025	2024	2023	2022	
	أولي	2025	أولي	2024	2023	2022	
	كانون ثاني	Jan.	PreL.	Actual	Actual	Actual	
Current expenditures	897.4	838.6	11,034.9	10,551.3	9,778.2	9,132.1	النفقات الجارية
Compensation of employees	183.9	169.6	2,136.3	2,067.4	2,018.5	1,908.5	تعويضات العاملين منها:
Wages, salaries and allowances	169.6	155.4	1,909.4	1,851.2	1,808.2	1,729.2	الرواتب والاجور والعلاوات
Social security	14.2	14.1	226.8	216.2	210.3	179.3	الضمان الاجتماعي
Purchases of goods and services	18.6	15.7	616.3	571.2	513.3	534.7	المشتريات من السلع والخدمات
Interest payments	228.6	220.3	2,180.0	2,078.2	1,702.8	1,427.6	فوائد القروض
Internal	100.6	82.8	1,276.5	1,239.9	1,030.7	959.5	الفوائد الداخلية
External	128.0	137.4	903.5	838.3	672.1	468.1	الفوائد الخارجية
Subsidies	21.7	16.8	494.7	432.1	354.6	240.4	اعانات
Grants	2.9	2.2	31.6	28.0	25.9	20.1	دعم وحدات حكومية عامة
Pension and Compensation	150.6	142.8	1,751.3	1,693.3	1,660.0	1,638.4	التقاعد و التعويضات
Social Assiatance	25.1	23.5	424.5	383.7	353.1	347.7	مساعدات اجتماعية
Other Expenditures	9.3	4.0	222.4	186.5	151.4	168.9	نفقات اخرى
Military Expenditures	256.8	243.8	3,177.8	3,111.0	2,998.7	2,845.9	مخصصات الجهاز العسكري
Capital expenditures	50.4	20.4	1,400.8	1,169.7	1,377.5	1,512.3	النفقات الرأسمالية
Total expenditures	947.8	859.0	12,435.7	11,720.9	11,155.7	10,644.5	مجموع النفقات العامة

Memorandum Items	2026	2025	2025	2024	2023	2022	بنود تنكيرية
	2026	2025					
	كانون ثاني	Jan.					
نسبة الى الناتج المحلي الاجمالي (%)							
In percent of GDP							
Total Expenditures	25.9	26.1	28.4	28.2	28.0	28.0	الاجمالي الانفاق
Current Expenditures	24.5	25.5	25.2	25.4	24.5	24.0	النفقات الجارية
Capital Expenditures	1.4	0.6	3.2	2.8	3.5	4.0	النفقات الرأسمالية
نسبة الى اجمالي الانفاق (%)							
In percent of total expenditure							
Current Expenditures,of which:	94.7	97.6	88.7	90.0	87.7	85.8	النفقات الجارية، منها:
Compensation of employees	19.4	19.7	17.2	17.6	18.1	17.9	تعويضات العاملين
Purchases of goods and Services	2.0	1.8	5.0	4.9	4.6	5.0	المشتريات من السلع والخدمات
Interest Payments (commit. basis)	24.1	25.6	17.5	17.7	15.3	13.4	فوائد القروض (على اساس الاحتياط)
Capital Expenditures	5.3	2.4	11.3	10.0	12.3	14.2	النفقات الرأسمالية

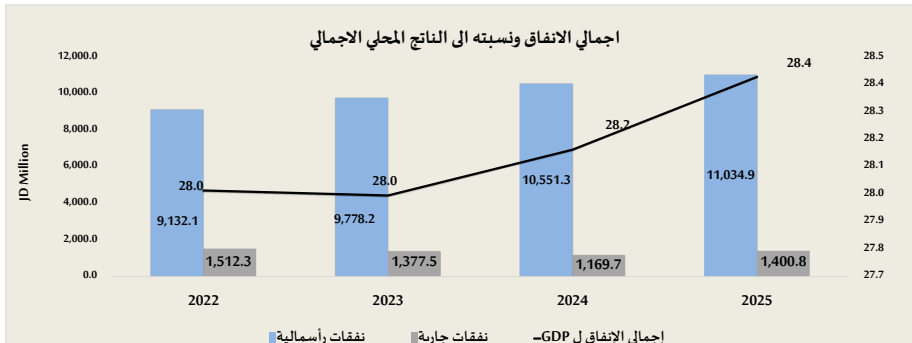



TABLE (9) :SUMMARY OF CENTRAL GOVERNMENT- GOVERNMENT UNITS

JD Million

مليون دينار

	2026	2025	2025	2024	2023	2022	
	أولي 2026	2025	أولي 2025	2024	2023	2022	
	كانون/ 2 Jan.		أولي Prel.		فعلي Actual		
Total Revenues and Grants	16.3	17.8	191.8	181.0	155.0	183.0	اجمالي الإيرادات والمنح الخارجية
Domestic Revenues	15.7	17.3	184.8	174.6	149.2	179.1	الإيرادات المحلية
Tax	0.0	0.0	0.0	0.0	0.0	0.0	الضرائب
Pension Contribution	0.0	0.0	0.0	0.0	0.0	0.0	القطاعات التقاعدية
Foreign grants	0.6	0.5	7.0	6.4	5.9	3.9	المنح الخارجية
Other Revenues	15.7	17.3	184.8	174.6	149.2	179.1	الإيرادات الأخرى
Total Expenditures	21.1	14.3	183.3	183.4	151.7	177.8	اجمالي الانفاق
Current Expenditures	21.1	14.3	182.7	183.4	151.4	177.8	النفقات الجارية
Capital Expenditures	0.0	0.0	0.5	0.1	0.3	0.0	النفقات الرأسمالية
Deficit/Surplus							
Including Grants	-4.9	3.4	8.5	-2.4	3.3	5.2	بعد المنح
Excluding Grants	-5.4	2.9	1.6	-8.8	-2.6	1.3	قبل المنح

Memorandum Items	2026	2025	2025	2024	2023	2022	بنود تنكيرية
	كانون/ 2 Jan.	2025					
Primary Balance (JD million)	(5.4)	2.9	1.6	(8.8)	(2.6)	1.3	العجز / الوفر الأولي (مليون دينار)
Current Balance (JD million)	(5.4)	2.9	2.1	(8.8)	(2.3)	1.3	العجز / الوفر الجاري (مليون دينار)
Total Revenues/Total Expenditures(%)	76.9	123.8	104.7	98.7	102.2	102.9	نسبة اجمالي الإيرادات الى اجمالي النفقات(%)
Domestic Revenues/Current Expenditures(%)	74.3	120.3	101.2	95.2	98.5	100.8	نسبة الإيرادات المحلية الى النفقات الجارية(%)
Domestic Revenues/Total Expenditures(%)	74.3	120.3	100.9	95.2	98.3	100.7	نسبة الإيرادات المحلية الى اجمالي الانفاق(%)
نسبة العجز/الوفر الكلي الى الناتج المحلي الاجمالي(%)							
Overall deficit/surplus as percent of GDP(%)							
Including Grants	-0.13	0.10	0.02	-0.01	0.01	0.01	
Excluding Grants	-0.15	0.09	0.00	-0.02	-0.01	0.00	



جدول رقم (10) : اجمالي الإيرادات حكومية مركزية - وحدات حكومية

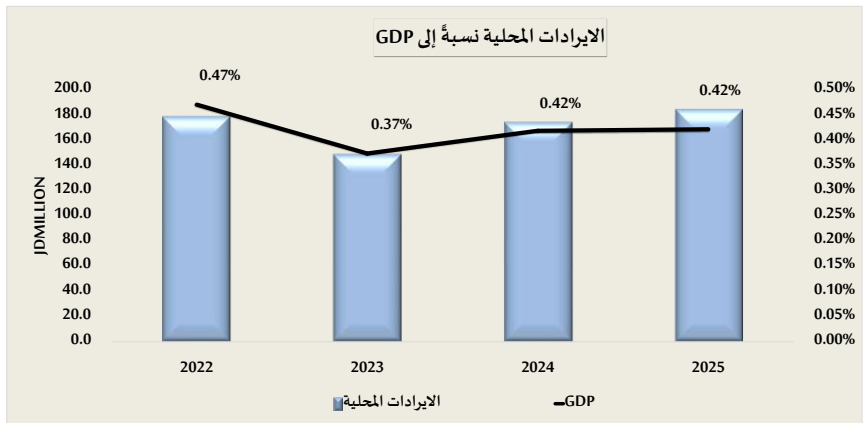
Table (10): TOTAL REVENUES OF CENTRAL GOVERNMENT - GOVERNMENT UNITS

	مليون دينار						
	2026	2025	2025	2024	2023	2022	
	أولي كانون/2026	أولي كانون/2025	أولي كانون/2025	فطنى/2024	فطنى/2023	فطنى/2022	
	Jan.	Jan.	Prel.	Actual	Actual	Actual	
Domestic Revenues	15.7	17.3	184.8	174.6	149.2	179.1	الإيرادات المحلية
Tax	0.0	0.0	0.0	0.0	0.0	0.0	الضرائب
Pension Contributions	0.0	0.0	0.0	0.0	0.0	0.0	الاقطاعات التقاعدية
Grants	0.6	0.5	7.0	6.4	5.9	3.9	المنح
Other revenues, of which:	15.7	17.3	184.8	174.6	149.2	179.1	إيرادات أخرى، منها:
License and Fees	0.0	0.0	8.0	8.0	0.0	0.0	رسوم ورخص
Total revenues	16.3	17.8	191.8	181.0	155.0	183.0	اجمالي الإيرادات

* Data source from government units final accounts

مصدر البيانات من الحساب الفطنى لوحدات الحكومية

Memorandum Items	2026	2025	2025	2024	2023	2022	بنود تذكيرية
	أولي كانون/2026	أولي كانون/2025					
نسبة من الناتج المحلي الاجمالي %							
Total revenues	0.44	0.54	0.44	0.43	0.39	0.48	اجمالي الإيرادات
Domestic Revenues	0.43	0.52	0.42	0.42	0.37	0.47	الإيرادات المحلية
Other Revenues	0.43	0.52	0.42	0.42	0.37	0.47	الإيرادات الأخرى
نسبة من الإيرادات المحلية %							
Domestic Revenues							الإيرادات المحلية:
Tax	0.0	0.0	0.0	0.0	0.0	0.0	الضرائب
Pension Contributions	0.0	0.0	0.0	0.0	0.0	0.0	الاقطاعات التقاعدية
Other Revenues	100.0	100.0	100.0	100.0	100.0	100.0	الإيرادات الأخرى



جدول رقم (11) : اجمالي النفقات حكومة مركزية - وحدات الحكومية

Table (11): TOTAL EXPENDITURES OF CENTRAL GOVERNMENTS - GOVERNMENT UNITS

JD Million	2026	2025	2025	2024	2023	2022	مليون دينار
	أولي 2026	أولي 2025	أولي 2025	فعلي 2024	فعلي 2023	2022	
	كانون ثاني	كانون ثاني	أولي	فعلي	فعلي		
	Jan.	Jan.	Prel.	Actual	Actual		
Current expenditures	21.1	14.3	182.7	183.4	151.4	177.8	النفقات الجارية
Compensation of employees	18.5	7.6	78.1	73.0	64.6	59.7	تعميضاات الموظفين
Wages, salaries and allowances	18.4	7.6	77.8	72.7	64.3	59.5	الرواتب والاجور والملاوات
Social security	0.0	0.0	0.3	0.2	0.3	0.3	الضمان الاجتماعي
Purchases of goods and services	2.7	6.7	103.4	109.8	85.5	117.4	المشتريات من السلع والخدمات
Interest payments	0.0	0.0	0.0	0.0	0.0	0.0	فوائد القروض
Internal	0.0	0.0	0.0	0.0	0.0	0.0	الفوائد الداخلية
External	0.0	0.0	0.0	0.0	0.0	0.0	الفوائد الخارجية
Subsidies	0.0	0.0	0.6	0.0	0.0	0.0	اعانات
Grants	0.0	0.0	0.0	0.0	0.0	0.0	دعم وحدات حكومية عامة
Pension and Compensation	0.0	0.0	0.0	0.0	0.0	0.0	التقاعد و التعويضات
Social Assiatance	0.0	0.0	0.0	0.0	0.0	0.0	مساعداات اجتماعية
Other Expenditures	0.0	0.0	0.6	0.6	1.4	0.7	نفقات اخرى
Military Expenditures	0.0	0.0	0.0	0.0	0.0	0.0	مخصصات الجهاز العسكري
Capital expenditures	0.0	0.0	0.5	0.1	0.3	0.0	النفقات الراسمالية
Total expenditures	21.1	14.3	183.2	183.4	151.7	177.8	مجموع النفقات العامة

* Data source from government units final accounts

* مصدر البيانات من الحساب الختامي للوحدات الحكومية

Memorandum Items	2026	2025	2025	2024	2023	2022	بنود تذكيرية
	أولي 2026	أولي 2025	أولي 2025	فعلي 2024	فعلي 2023	2022	
	كانون ثاني	كانون ثاني	أولي	فعلي	فعلي		
	Jan.	Jan.	Prel.	Actual	Actual		
نسبة الى الناتج المحلي الاجمالي (%)							
In percent of GDP							
Total Expenditures	0.6	0.4	0.4	0.4	0.4	0.5	اجمالي الاتفاق
Current Expenditures	0.6	0.4	0.4	0.4	0.4	0.5	النفقات الجارية
Capital Expenditures	0.00	0.00	0.00	0.00	0.00	0.00	النفقات الراسمالية
نسبة الى اجمالي الاتفاق (%)							
In percent of total expenditure							
Current Expenditures, of which:	100.0	100.0	99.7	100.0	99.8	100.0	النفقات الجارية، منها:
Compensation of employees	87.3	53.1	42.6	39.8	42.6	33.6	تعميضاات العاملين
Purchases of goods and Services	12.6	46.8	56.4	59.8	56.4	66.0	المشتريات من السلع والخدمات
Interest Payments (commit. basis)	0.0	0.0	0.0	0.0	0.0	0.0	فوائد القروض (على اساس الاستحقاق)
Subsidies	0.0	0.0	0.3	0.0	0.0	0.0	الاعانات

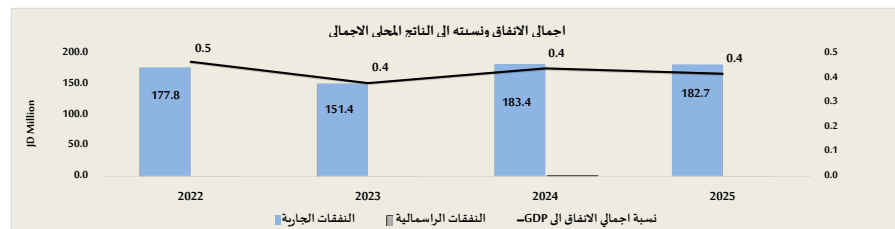


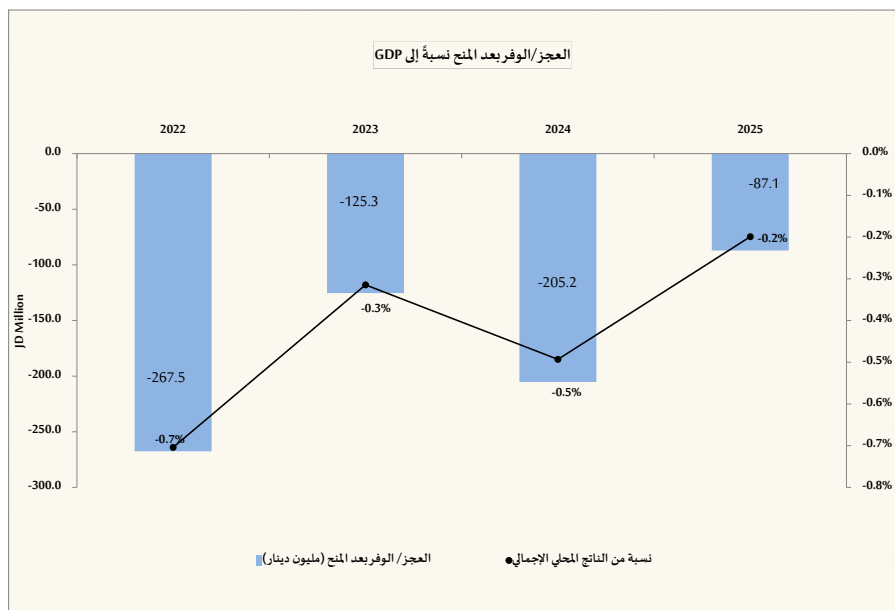
Table (12): Summary of Local government

JD Million

مليون دينار

	2026	2025	2025	2024	2023	2022	
	أولي 2026	كانون 2025	أولي 2025	فحسي 2024	فحسي 2023	2022	
	Jan.	Jan.	Prel.	Actual	Actual		
Total Revenues and Grants	73.9	68.5	750.7	625.8	690.5	598.8	اجمالي الإيرادات والمنح الخارجية
Domestic Revenues	73.7	68.0	748.1	619.2	674.6	583.4	الإيرادات المحلية
Tax	48.2	39.8	327.7	296.0	317.0	274.4	الضرائب
Pension Contribution	0.9	0.0	0.1	0.2	0.2	0.2	لقطاعات تقاعدية
Foreign grants	0.2	0.4	2.6	6.5	15.9	15.4	المنح الخارجية
Other Revenues	24.6	28.2	420.3	323.1	357.4	308.8	الإيرادات الأخرى
Total Expenditures	54.3	62.4	837.8	831.0	815.8	866.3	اجمالي الانفاق
Current Expenditures	39.0	40.9	623.7	630.3	628.6	598.4	النفقات الجارية
Capital Expenditures	15.3	21.5	214.1	200.8	187.3	267.9	النفقات الرأسمالية
Deficit/Surplus							العجز/الوفر
Including Grants	19.5	6.1	-87.1	-205.2	-125.3	-267.5	بعد المنح
Excluding Grants	19.3	5.6	-89.7	-211.8	-141.2	-282.9	قبل المنح

Memorandum Items	2026	2025	2025	2024	2023	2022	بنود تنكيرية
	أولي 2026	كانون 2025	2025	2024	2023	2022	
	Jan.	Jan.					
Primary Balance (JD million)	19.3	6.2	9.2	-110.0	-64.7	-213.5	العجز / الوفر الأولي (مليون دينار)
Current Balance (JD million)	34.6	27.1	124.4	-11.0	46.1	-15.0	العجز / الوفر الجاري (مليون دينار)
Total Revenues/Total Expenditures(%)	135.9	109.7	89.6	75.3	84.6	69.1	نسبة اجمالي الإيرادات الى اجمالي النفقات(%)
Domestic Revenues/Current Expenditures(%)	188.7	166.2	119.9	98.3	107.3	97.5	نسبة الإيرادات المحلية الى النفقات الجارية(%)
Domestic Revenues/Total Expenditures(%)	135.6	109.0	89.3	74.5	82.7	67.3	نسبة الإيرادات المحلية الى اجمالي الانفاق(%)
Grants to Capital Expenditures(%)	1.3	2.1	1.2	3.3	8.5	5.8	نسبة المنح الى النفقات الرأسمالية(%)
	نسبة العجز/الوفر الكلي الى الناتج المحلي الإجمالي(%)						
	Overall deficit/surplus as percent of GDP(%)						
Including Grants	0.5	0.2	-0.2	-0.5	-0.3	-0.7	بعد المنح
Excluding Grants	0.5	0.2	0.0	-0.5	-0.4	-0.7	قبل المنح



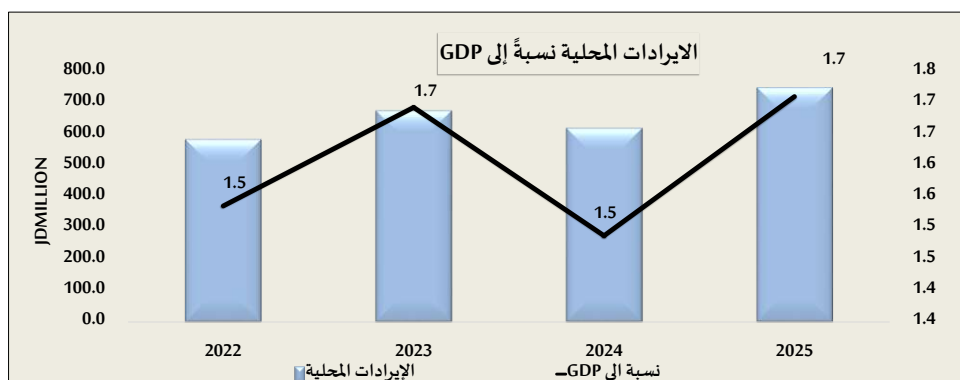
جدول رقم (13) : إيرادات حكومة محلية
Table (13): Revenue of Local government

JD Million

مليون دينار

	2026	2025	2025	2024	2023	2022	
	أولي 2026	كانون 2025	أولي 2025	فقطي			
	Jan.	Jan.	Prel.	Actual			
Domestic Revenues	73.7	68.0	748.1	619.2	674.6	583.4	الإيرادات المحلية
Tax	48.2	39.8	327.7	296.0	317.0	274.4	الضرائب
Pension Contribution	0.9	0.0	0.1	0.2	0.2	0.2	اقتطاعات تقاعدية
Grants	0.2	0.4	2.6	6.5	15.9	15.4	المنح
Other revenues, of which:	24.6	28.2	420.3	323.1	357.4	308.8	إيرادات أخرى، منها:
License and Fees	19.8	19.2	190.2	157.4	173.1	142.4	رسوم ورخص
Total revenues	73.9	68.5	750.7	625.8	690.5	598.8	اجمالي الإيرادات

Memorandum Items	2026	2025	2025	2024	2023	2022	بنود تذكيرية
	أولي 2026	كانون 2025					
	Jan.	Jan.					
	نسبة من الناتج المحلي الاجمالي %						
Domestic Revenues	2.0	2.1	1.7	1.5	1.7	1.5	الإيرادات المحلية:
Taxes	1.32	1.21	0.75	0.71	0.80	0.72	الضرائب
Pension Contributions	0.0	0.0	0.0	0.0	0.0	0.0	الاقتطاعات التقاعدية
Other Revenues	0.7	0.9	1.0	0.8	0.9	0.8	الإيرادات الأخرى
Domestic Revenues	نسبة من الإيرادات المحلية %						الإيرادات المحلية:
Tax	65.5	58.5	43.8	47.8	47.0	47.0	الضرائب
Pension Contributions	1.19	0.00	0.01	0.03	0.03	0.04	الاقتطاعات التقاعدية
Other Revenues	33.3	41.5	56.2	52.2	53.0	52.9	الإيرادات الأخرى



جدول رقم (14) : نفقات الحكومة المحلية

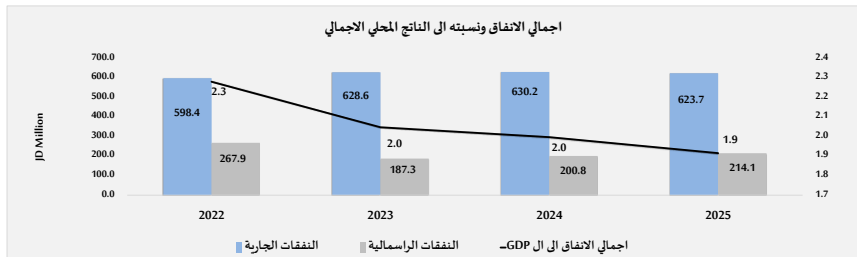
Table (14): Expenditures of Local government

JD Million

ملون مبنار

	2026	2025	2025	2024	2023	2022	
	أولي 2026	كانون ثاني 2025	أولي 2025	فعلّي 2024	فعلّي 2023	2022	
	Jan.	Jan.	Prel.	Actual	Actual		
Current expenditures	39.0	40.9	623.7	630.2	628.6	598.4	النفقات الجارية
Compensation of employees	33.0	32.4	416.0	410.3	428.8	431.9	تعويضات العاملين منها:
Wages, salaries and allowances	31.3	30.7	401.6	399.9	407.4	410.4	الرواتب والأجور والعلاوات
Social security	1.7	1.7	14.4	10.4	21.4	21.5	الضمان الاجتماعي
Purchases of goods and services	5.8	7.2	99.2	105.5	102.7	86.3	المشتريات من السلع والخدمات
Interest payments	0.0	0.6	98.8	101.8	76.5	69.5	فوائد القروض
Internal	0.0	0.6	98.8	101.8	76.5	69.5	الفوائد الداخلية
External	0.0	0.0	0.0	0.0	0.0	0.0	الفوائد الخارجية
Subsidies	0.0	0.0	0.0	0.1	0.1	0.1	الإعانات
Grants	0.0	0.0	0.0	0.0	0.0	0.0	دعم وحدات حكومية عامة
Pension and Compensation	0.0	0.0	0.1	0.5	0.1	0.1	التقاعد والتعويضات
Social Assiatance	0.0	0.0	0.0	0.0	0.0	0.0	مساعدات اجتماعية
Other Expenditures	0.2	0.7	9.6	11.9	20.4	10.5	نفقات أخرى
Military Expenditures	0.0	0.0	0.0	0.0	0.0	0.0	مخصصات الجهاز العسكري
Capital expenditures	15.3	21.5	214.1	200.8	187.3	267.9	النفقات الرأسمالية
Total expenditures	54.3	62.4	837.8	831.0	815.8	866.3	مجموع النفقات العامة

Memorandum Items	2026	2025	2025	2024	2023	2022	بنود تكميلية
	أولي 2026	كانون ثاني 2025	أولي 2025	2024	2023	2022	
	Jan.	Jan.	Prel.	Actual	Actual		
نسبة إلى الناتج المحلي الإجمالي (%)							
In percent of GDP							
Total Expenditures	1.5	1.9	1.9	2.0	2.0	2.3	اجمالي الانفاق
Current Expenditures	1.1	1.2	1.4	1.5	1.6	1.6	النفقات الجارية
Capital Expenditures	0.42	0.65	0.49	0.48	0.47	0.71	النفقات الرأسمالية
نسبة إلى إجمالي الانفاق (%)							
In percent of total expenditure							
Current Expenditures, of which:	71.8	65.6	74.4	75.8	77.0	69.1	النفقات الجارية، منها:
Compensation of employees	60.7	51.9	49.7	49.4	52.6	49.9	تعويضات العاملين
Purchases of goods and Services	10.6	11.6	11.8	12.7	12.6	10.0	المشتريات من السلع والخدمات
Interest Payments (commit. basis)	0.0	1.0	11.8	12.3	9.4	8.0	فوائد القروض (على أساس الاستحقاق)
Capital Expenditures	28.2	34.4	25.6	24.2	23.0	30.9	النفقات الرأسمالية

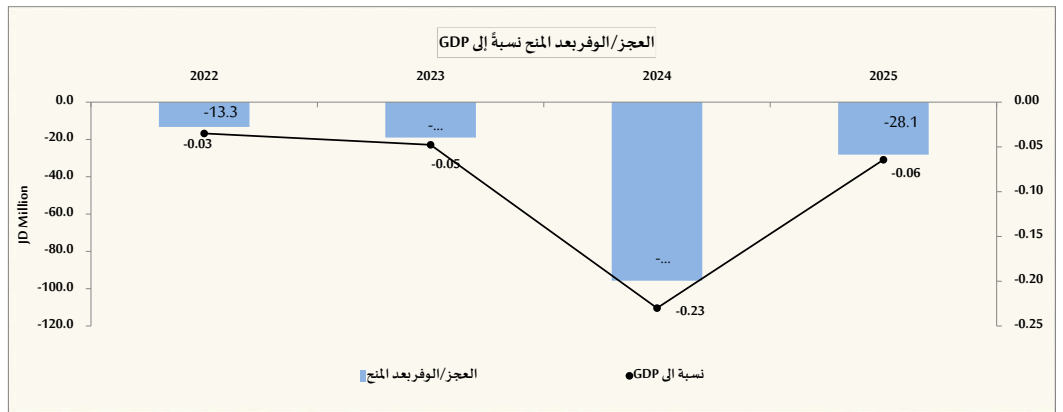


جدول رقم (15) خلاصة الموازنة العامة للمunicipalities

Table (15): SUMMARY OF MUNICIPALITIES BUDGET

JD Million	مليون دينار						
	2026	2025	2025	2024	2023	2022	
	أولي كانون 2/	كانون 2/	أولي	أولي	فعلي	Actual	
	Jan.	Jan.	Prel.	Prel.	Actual	Actual	
Total Revenues and Grants	22.5	10.2	303.6	231.6	301.1	291.9	اجمالي الإيرادات والمنح الخارجية
Domestic Revenues	22.3	10.1	301.3	228.7	294.8	279.8	الإيرادات المحلية
Tax	14.1	5.5	138.9	135.6	183.7	172.0	الضرائب
Pension Contribution	0.0	0.0	0.0	0.0	0.0	0.0	الإقطاعات التقاعدية
Foreign grants	0.2	0.1	2.3	3.0	6.4	12.0	المنح الخارجية
Other Revenues	8.2	4.6	162.5	93.0	111.1	107.8	الإيرادات الأخرى
Total Expenditures	23.1	22.8	331.7	327.3	320.1	305.1	اجمالي الإنفاق
Current Expenditures	19.6	19.4	287.0	281.9	281.1	276.3	النفقات الجارية
Capital Expenditures	3.5	3.4	44.7	45.4	39.0	28.9	النفقات الرأسمالية
Deficit/Surplus							العجز/الوفر
Including Grants	-0.6	-12.5	-28.1	-95.7	-19.0	-13.3	بعد المنح
Excluding Grants	-0.8	-12.7	-30.4	-98.7	-25.4	-25.3	قبل المنح

Memorandum Items	بنود تكميلية						
	2026	2025	2025	2024	2023	2022	
	أولي كانون 2/	كانون 2/	أولي	أولي	أولي	أولي	
	Jan.	Jan.	Prel.	Prel.	Prel.	Prel.	
Primary Balance (JD million)	(0.8)	(12.1)	(19.6)	(89.8)	(16.8)	(13.7)	العجز/الوفر الأولي (مليون دينار)
Current Balance (JD million)	(0.8)	(12.7)	(30.4)	(98.7)	(25.4)	(25.3)	العجز/الوفر الجاري (مليون دينار)
Total Revenues/Total Expenditures(%)	97.2	44.9	91.5	70.8	94.1	95.6	نسبة اجمالي الإيرادات الى اجمالي النفقات(%)
Domestic Revenues/Current Expenditures(%)	113.5	52.1	105.0	81.1	104.8	101.3	نسبة الإيرادات المحلية الى النفقات الجارية(%)
Domestic Revenues/Total Expenditures(%)	96.4	44.4	90.8	69.9	92.1	91.7	نسبة الإيرادات المحلية الى اجمالي الإنفاق(%)
Grants to Capital Expenditures(%)	5.6	4.0	5.0	6.5	16.4	41.7	نسبة المنح الى النفقات الرأسمالية(%)
نسبة العجز/الوفر الكلي الى الناتج المحلي الاجمالي(%)							
Overall Deficit/Surplus as percent of GDP(%)							
Including Grants	-0.02	-0.38	-0.06	-0.23	-0.05	-0.03	بعد المنح
Excluding Grants	-0.02	-0.39	-0.07	-0.24	-0.06	-0.07	قبل المنح

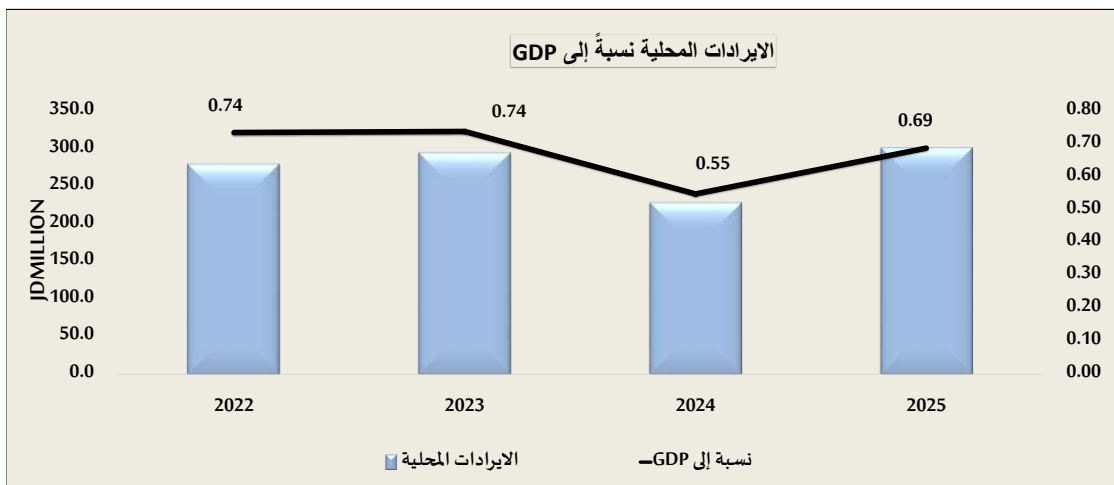


جدول رقم (16) : اجمالي الإيرادات للبلديات
Table (16): TOTAL REVENUES OF MUNICIPALITIES

	أولي 2026	2025	2025	2024	2023	2022	
	كانون/2 Jan.			اولي Prel.		فطي Actual	
Domestic Revenues	22.3	10.1	301.3	228.7	294.8	279.8	ايرادات محلية
Tax	14.1	5.5	138.9	135.6	183.7	172.0	الضرائب
Pension Contribution	0.0	0.0	0.0	0.0	0.0	0.0	اقتطاعات تقاعدية
Grants	0.2	0.1	2.3	3.0	6.4	12.0	المنح
Other revenues, of which:	8.2	4.6	162.5	93.0	111.1	107.8	ايرادات أخرى، منها:
License and Fees	2.6	1.5	23.2	27.0	30.6	27.4	رسوم ورخص
Total revenues	22.5	10.2	303.6	231.6	301.1	291.9	اجمالي الإيرادات

*مصدر البيانات من بنك تنمية المدن والقرى

Memorandum Items	2026	2025	2025	2024	2023	2022	بنود تذكيرية
	كانون/2 Jan.						
	نسبة من الناتج المحلي الاجمالي %						
	In Percent of GDP						
Domestic Revenues	0.61	0.31	0.69	0.55	0.74	0.74	الإيرادات المحلية:
Tax	0.4	0.2	0.3	0.3	0.5	0.5	الضرائب
Pension Contributions	0.0	0.0	0.0	0.0	0.0	0.0	الاقتطاعات التقاعدية
Other Revenues	0.2	0.1	0.4	0.2	0.3	0.3	الإيرادات الأخرى
	نسبة من الإيرادات المحلية%						
	In Percent of Domestic Revenue						
Domestic Revenues							الإيرادات المحلية:
Tax	63.2	54.5	46.1	59.3	62.3	61.5	الضرائب
Pension Contributions	0.0	0.0	0.0	0.0	0.0	0.0	الاقتطاعات التقاعدية
Other Revenues	36.8	45.5	53.9	40.7	37.7	38.5	الإيرادات الأخرى

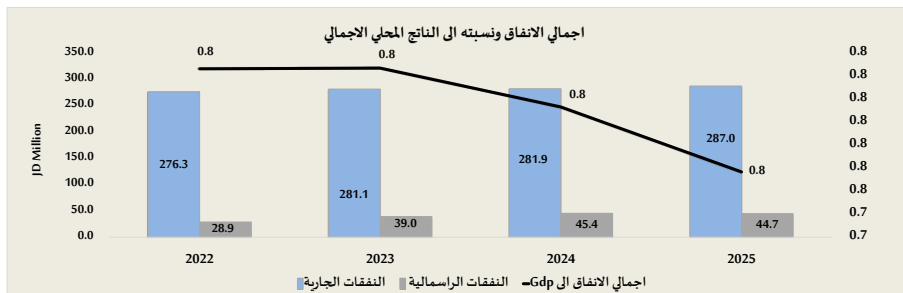


جدول رقم (17) : اجمالي النفقات للبلديات

Table (17): TOTAL EXPENDITURES OF MUNICIPALITIES

JD Million	مليون دينار						
	2026	2025	2025	2024	2023	2022	
	أولي 2026	2025	أولي 2025	أولي 2024	2023	فعلي 2022	
	كانون ثاني		أولي			Actual	
	Jan.		Prel.				
Current expenditures	19.6	19.4	287.0	281.9	281.1	276.3	النفقات الجارية
Compensation of employees	15.1	14.0	204.6	189.0	194.5	197.5	تعويضات الموظفين
Wages, salaries and allowances	15.1	14.0	204.6	189.0	194.5	197.5	الرواتب والاجور والعلاوات
Social security	0.0	0.0	0.0	0.0	0.0	0.0	الضمان الاجتماعي
Purchases of goods and services	4.6	4.8	71.6	84.0	78.0	64.9	المشتريات من السلع والخدمات
Interest payments	0.0	0.6	10.8	8.9	8.6	13.9	قوائد القروض
Internal	0.0	0.6	10.8	8.9	8.6	13.9	القوائد الداخلية
External	0.0	0.0	0.0	0.0	0.0	0.0	القوائد الخارجية
Subsidies	0.0	0.0	0.0	0.0	0.0	0.0	ايعات
Grants	0.0	0.0	0.0	0.0	0.0	0.0	دعم وحدات حكومية عامة
Pension and Compensation	0.0	0.0	0.0	0.0	0.0	0.0	التقاعد و التعويضات
Social Assiatance	0.0	0.0	0.0	0.0	0.0	0.0	مساعدات اجتماعية
Other Expenditures	0.0	0.0	0.0	0.0	0.0	0.0	نفقات اخرى
Military Expenditures	0.0	0.0	0.0	0.0	0.0	0.0	مخصصات الجهاز العسكري
Capital expenditures	3.5	3.4	44.7	45.4	39.0	28.9	النفقات الراسمالية
Total expenditures	23.1	22.8	331.7	327.3	320.1	305.1	مجموع النفقات العامة

Memorandum Items	2026	2025	2025	2024	2023	2022	بنود تذكيرية
	كانون ثاني	2025					
	Jan.						
	نسبة الى الناتج المحلي الاجمالي (%)						
	In percent of GDP						
Total Expenditures	0.6	0.7	0.8	0.8	0.8	0.8	الاجمالي الانفاق
Current Expenditures	0.5	0.6	0.7	0.7	0.7	0.7	النفقات الجارية
Capital Expenditures	0.1	0.1	0.1	0.1	0.1	0.1	النفقات الراسمالية
	نسبة الى اجمالي الانفاق (%)						
	In percent of total expenditure						
Current Expenditures, of which:	84.9	85.2	86.5	86.1	87.8	90.5	النفقات الجارية، منها:
Compensation of employees	65.2	61.5	61.7	57.8	60.8	64.7	تعويضات الموظفين
Purchases of goods and services	19.7	21.1	21.6	25.7	24.4	21.3	المشتريات من السلع والخدمات
Interest payments	0.0	2.6	3.3	2.7	2.7	4.6	قوائد القروض
Capital Expenditures	15.1	14.8	13.5	13.9	12.2	9.5	النفقات الراسمالية



جدول رقم (18): خلاصة الموازنة العامة لأمانة عمان

Table (18): SUMMARY OF GREATER AMMAN BUDGET

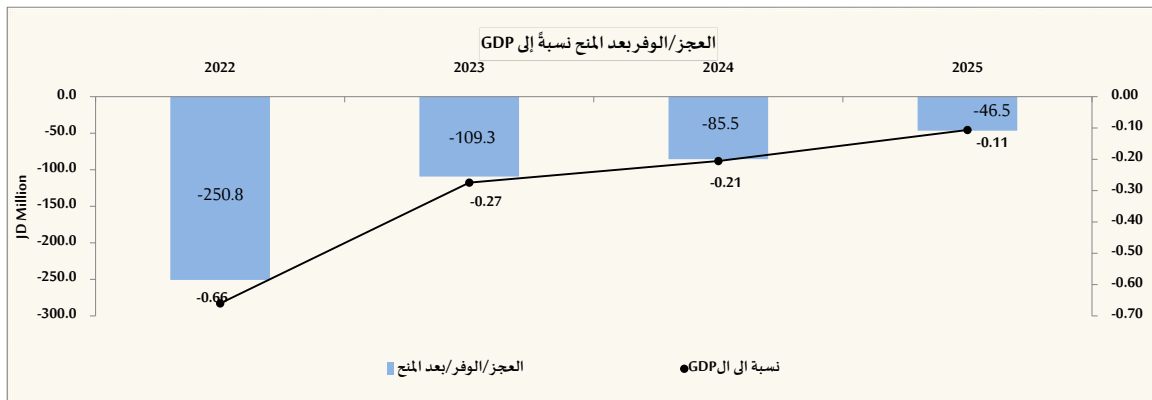
JD Million

مليون دينار

	2026	2025	2025	2024	2023	2022	
	أولي كانون/2 Jan.	أولي Prel.	أولي Prel.	فعلية Actual	فعلية Actual	فعلية Actual	
Total Revenues and Grants	43.6	54.8	382.4	332.3	300.3	240.2	اجمالي الإيرادات والمنح الخارجية
Domestic Revenues	43.6	54.5	382.1	328.7	290.8	236.8	الإيرادات المحلية
Tax	32.4	33.4	173.7	148.9	117.7	91.9	الضرائب
Pension Contribution	0.9	0.0	0.1	0.2	0.2	0.2	اقتطاعات تقاعدية
Foreign grants	0.0	0.3	0.3	3.6	9.5	3.4	المنح الخارجية
Other Revenues	10.3	21.1	208.4	179.7	172.9	144.7	الإيرادات الأخرى
Total Expenditures	26.6	35.8	429.0	417.8	409.6	491.0	اجمالي الاتفاق
Current Expenditures	16.0	18.2	283.7	294.6	294.5	269.3	النفقات الجارية
Capital Expenditures	10.6	17.6	145.3	123.2	115.1	221.7	النفقات الرأسمالية
Deficit/Surplus *							العجز/ الوفرة *
Including Grants	17.0	19.0	-46.5	-85.5	-109.3	-250.8	بعد المنح
Excluding Grants	17.0	18.7	-46.8	-89.1	-118.8	-254.2	قبل المنح

*عجز / وفر امانة عمان قبل التمويل
**مصدر البيانات امانة عمان

Memorandum Items	2026	2025	2025	2024	2023	2022	بنود تذكيرية
	أولي كانون/2 Jan.	أولي Prel.					
Primary Balance (JD million)	17.0	18.7	41.2	3.9	(51.5)	(199.5)	العجز/ الوفرة الاولي (مليون دينار)
Current Balance (JD million)	27.62	36.30	98.46	34.13	(3.67)	(32.45)	العجز/ الوفرة الجاري (مليون دينار)
Total Revenues/Total Expenditures(%)	163.95	153.12	89.15	79.54	73.31	48.92	نسبة اجمالي الإيرادات الى اجمالي النفقات (%)
Domestic Revenues/Current Expenditures(%)	272.62	299.35	134.71	111.58	98.75	87.95	نسبة الإيرادات المحلية الى النفقات الجارية (%)
Domestic Revenues/Total Expenditures(%)	163.95	152.26	89.08	78.68	71.00	48.24	نسبة الإيرادات المحلية الى اجمالي الاتفاق (%)
Grants to Capital Expenditures(%)	0.00	1.75	0.21	2.90	8.23	1.52	نسبة المنح الى النفقات الرأسمالية (%)
نسبة العجز/الوفرة الكلي الى الناتج المحلي الاجمالي (%)							
Overall deficit/surplus as percent of GDP(%)							
Including Grants	0.46	0.58	(0.11)	(0.21)	(0.27)	(0.66)	بعد المنح
Excluding Grants	0.46	0.57	(0.11)	(0.21)	(0.30)	(0.67)	قبل المنح



جدول رقم (19) : اجمالي إيرادات عمان

Table (19): TOTAL REVENUES OF GREATER AMMAN

JD Million

مليون دينار

	أولي 2026	2025	2025	2024	2023	2022	
	كانون 2/Jan.		أولي Prel.	فعلي Actual			
Domestic Revenues	43.6	54.5	382.1	328.7	290.8	236.8	الإيرادات المحلية
Tax	32.4	33.4	173.7	148.9	117.7	91.9	الضرائب
Pension Contribution	0.9	0.0	0.1	0.2	0.2	0.2	اقتطاعات تقاعدية
Grants	0.0	0.3	0.3	3.6	9.5	3.4	المنح
Other revenues, of which:	10.3	21.1	208.4	179.7	172.9	144.7	إيرادات أخرى، منها:
License and Fees	14.8	15.5	129.1	111.1	115.6	85.8	رسوم ورخص
Total revenues	43.6	54.8	382.4	332.3	300.3	240.2	اجمالي الإيرادات

مصدر البيانات: أمانة عمان

Memorandum Items	2026	2025	2025	2024	2023	2022	بنود تذكيرية
	كانون 2/Jan.						
	نسبة من الناتج المحلي الاجمالي %						
Domestic Revenues	1.2	1.7	0.9	0.8	0.7	0.6	الإيرادات المحلية:
Tax	0.9	1.0	0.4	0.4	0.3	0.2	الضرائب
Pension Contributions	0.0	0.0	0.0	0.0	0.0	0.0	الاقتطاعات التقاعدية
Other Revenues	0.3	0.6	0.5	0.4	0.4	0.4	الإيرادات الأخرى
	نسبة من الإيرادات المحلية %						
Domestic Revenues							الإيرادات المحلية:
Tax	74.4	61.2	45.4	45.3	40.5	38.8	الضرائب
Pension Contributions	2.0	0.0	0.0	0.0	0.1	0.1	الاقتطاعات التقاعدية
Other Revenues	23.6	38.8	54.5	54.7	59.4	61.1	الإيرادات الأخرى



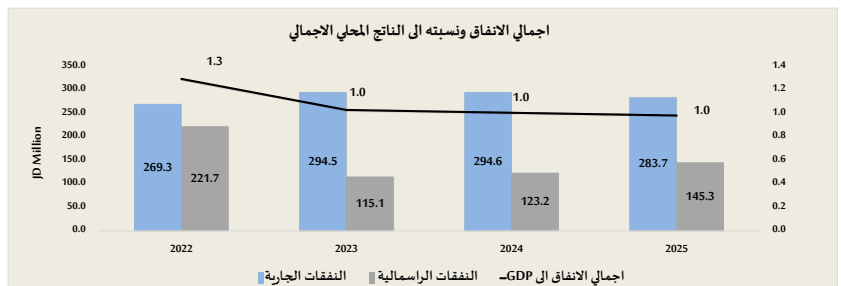
جدول رقم (20) : اجمالي انفاق امانة عمان

Table (20): TOTAL EXPENDITURES OF GREATER AMMAN

JD Million	مليون دينار						
	2026	2025	2025	2024	2023	2022	
	أولي	كثون ثاني	أولي	فعللي	فعللي	فعللي	
	Jan.	Jan.	Prel.	Actual	Actual	Actual	
Current expenditures	16.0	18.2	283.7	294.6	294.5	269.3	النفقات الجارية
Compensation of employees	14.9	15.5	173.8	179.5	192.9	192.8	تعويضات الموظفين
Wages, salaries and allowances	13.4	14.0	162.8	173.3	175.8	175.3	الرواتب والاجور والعلوات
Social security	1.5	1.5	11.0	6.2	17.0	17.5	الضمان الاجتماعي
Purchases of goods and services	1.1	2.2	17.2	13.2	17.3	14.5	المشتريات من السلع والخدمات
Interest payments	0.0	0.0	88.0	92.9	67.4	54.7	فوائد القروض
Internal	0.0	0.0	88.0	92.9	67.4	54.7	الفوائد الداخلية
External	0.0	0.0	0.0	0.0	0.0	0.0	الفوائد الخارجية
Subsidies	0.0	0.0	0.0	0.0	0.0	0.0	الاعانات
Grants	0.0	0.0	0.0	0.0	0.0	0.0	دعم وحدات حكومية عامة
Pension and Compensation	0.0	0.0	0.0	0.0	0.0	0.0	التقاعد و التعويضات
Social Assiatance	0.0	0.0	0.0	0.0	0.0	0.0	مساعدات اجتماعية
Other Expenditures	0.0	0.5	4.6	8.9	17.0	7.3	نفقات اخرى
Military Expenditures	0.0	0.0	0.0	0.0	0.0	0.0	مخصصات الجهاز العسكري
Capital expenditures	10.6	17.6	145.3	123.2	115.1	221.7	النفقات الراسمالية
Total expenditures	26.6	35.8	429.0	417.8	409.6	491.0	مجموع النفقات العامة

*مصدر البيانات امانة عمان

Memorandum Items	2026	2025	2025	2024	2023	2022	بنود تذكيرية
	كثون ثاني	Jan.					
	Jan.	Jan.					
	نسبة الى الناتج المحلي الاجمالي (%)						
	In percent of GDP						
Total Expenditures	0.7	1.1	1.0	1.0	1.0	1.3	اجمالي الانفاق
Current Expenditures	0.4	0.6	0.6	0.7	0.7	0.7	النفقات الجارية
Capital Expenditures	0.3	0.5	0.3	0.3	0.3	0.6	النفقات الراسمالية
	نسبة الى اجمالي الانفاق (%)						
	In percent of total expenditure						
Current Expenditures , of which:	60.1	50.9	66.1	70.5	71.9	54.8	النفقات الجارية، منها:
Compensation of employees	56.1	43.2	40.5	43.0	47.1	39.3	تعويضات الموظفين
Purchases of goods and services	4.0	6.2	4.0	3.2	4.2	3.0	المشتريات من السلع والخدمات
Interest payments	0.0	0.0	20.5	22.2	16.4	11.1	فوائد القروض
Capital Expenditures	39.9	49.1	33.9	29.5	28.1	45.2	النفقات الراسمالية

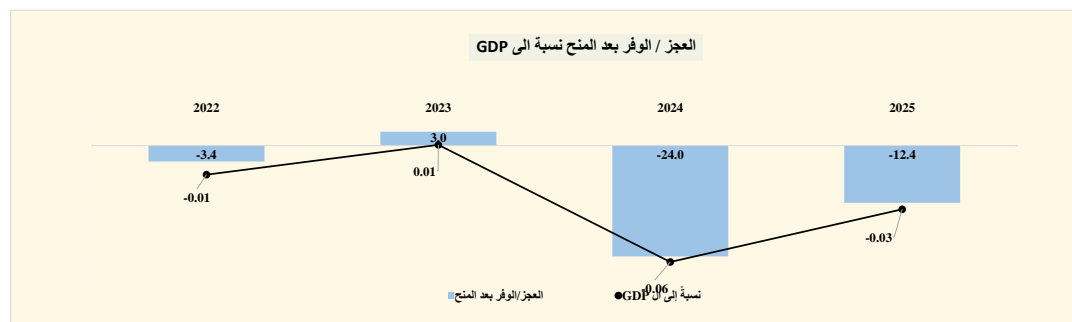


جدول رقم (21): خلاصة موازنة سلطة إقليم البترا وسلطة منطقة العقبة الاقتصادية

Table (21): Summary of the budget of the Petra Region Authority and the Aqaba Economic Region Authority

	مليون دينار						
	2026	2025	2025	2024	2023	2022	
	أولي 2026	2025	أولي 2025	فعلية 2024	2023	2022	
	كانون/2		Jan.	Prel.	Actual		
Total Revenues and Grants	7.8	3.4	64.6	61.9	89.1	66.7	اجمالي الإيرادات والمنح الخارجية
Domestic Revenues	7.8	3.4	64.6	61.9	89.1	66.7	الإيرادات المحلية
Tax	1.7	1.0	15.2	11.5	15.6	10.5	الضرائب
Pension Contribution	0.0	0.0	0.0	0.0	0.0	0.0	اقتطاعات تقاعدية
Grants	0.0	0.0	0.0	0.0	0.0	0.0	المنح
Other Revenues	6.1	2.5	49.4	50.4	73.4	56.3	الإيرادات الأخرى
Total Expenditures	4.6	3.9	77.1	85.9	86.0	70.2	اجمالي الاتفاقيات
Current Expenditures	3.4	3.3	53.0	53.8	52.9	52.8	النفقات الجارية
Capital Expenditures	1.2	0.5	24.1	32.1	33.1	17.3	النفقات الرأسمالية
Deficit/Surplus							العجز/ الوفرة
Including Grants	3.1	-0.4	-12.4	-24.0	3.0	-3.4	بعد المنح
Excluding Grants	3.1	-0.4	-12.4	-24.0	3.0	-3.4	قبل المنح

Memorandum Items	2026		2025		2024		2023		2022		بنود تذكيرية
	2026	2025	2025	2024	2023	2022	2022	2021			
	كانون/2	Jan.	Jan.	Actual	Actual	Actual	Actual	Actual			
Primary Balance (JD million)	3.15	-0.4	-12.4	-24.0	3.5	-2.6					العجز / الوفرة الأولي (مليون دينار)
Current Balance (JD million)	4.4	0.1	11.7	8.1	36.1	13.9					العجز / الوفرة الجاري (مليون دينار)
Total Revenues/Total Expenditures(%)	168.2%	89.3%	83.9%	72.0%	103.5%	95.1%					نسبة اجمالي الإيرادات الى اجمالي النفقات(%)
Domestic Revenues/Current Expenditures(%)	229.2%	103.7%	122.0%	115.1%	168.3%	126.3%					نسبة الإيرادات المحلية الى النفقات الجارية(%)
Domestic Revenues/Total Expenditures(%)	168.2%	89.3%	83.9%	72.0%	103.5%	95.1%					نسبة الإيرادات المحلية الى اجمالي الاتفاقيات(%)
Grants to Capital Expenditures(%)	0.0%	0.0%	0.0%	0.0%	0.0%	0.0%					نسبة المنح الى النفقات الرأسمالية(%)
	نسبة العجز/ الوفرة الكلي الى الناتج المحلي الاجمالي(%)										
	Overall deficit/surplus as percent of GDP(%)										
Including Grants	0.09	-0.01	-0.03	-0.06	0.01	-0.01					بعد المنح
Excluding Grants	0.09	-0.01	-0.03	-0.06	0.01	-0.01					قبل المنح



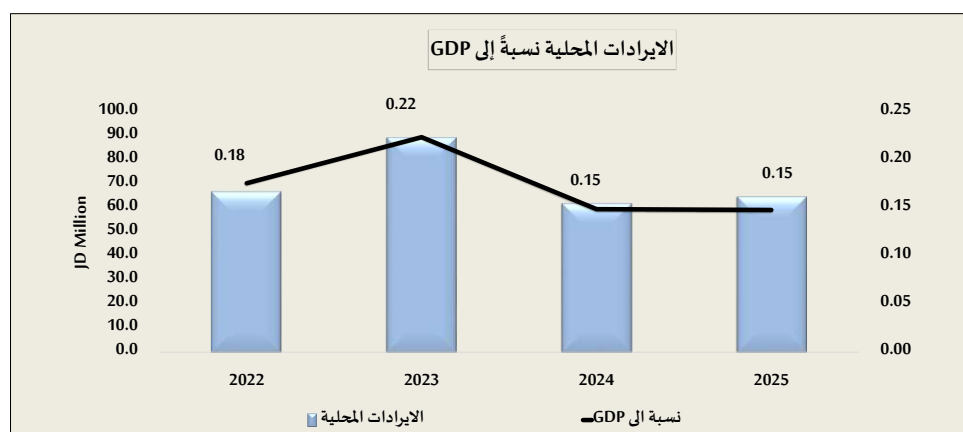
جدول رقم (22) : إيرادات سلطة اقليم البترا وسلطة منطقة العقبة الاقتصادية

Table (22): Revenue of Petra Region Authority and the Aqaba Economic Region Authority

	2026	2025	2025	2024	2023	2022	
	أولي كانون/2 Jan.		أولي Prel.		فطي Actual		
Domestic Revenues	7.8	3.4	64.6	61.9	89.0	66.7	ايرادات محلية
Tax	1.7	1.0	15.2	11.5	15.6	10.5	الضرائب
Pension Contribution	0.0	0.0	0.0	0.0	0.0	0.0	الاقتطاعات التقاعدية
Grants	0.0	0.0	0.0	0.0	0.0	0.0	المنح
Other revenues, of which:	6.1	2.5	49.4	50.4	73.4	56.3	ايرادات أخرى، منها:
License and Fees	2.4	2.2	37.9	19.4	26.9	29.2	رسوم ورخص
Total revenues	7.8	3.4	64.6	61.9	89.0	66.7	اجمالي الإيرادات

* تشمل سلطة اقليم البترا وسلطة منطقة العقبة الاقتصادية الخاصة

Memorandum Items	2026	2025	2025	2024	2023	2022	بنود تذكيرية
	أولي كانون/2 Jan.						
نسبة من الناتج المحلي الاجمالي %							
Domestic Revenues	0.21	0.10	0.15	0.15	0.22	0.18	الإيرادات المحلية:
Tax	0.05	0.03	0.03	0.03	0.04	0.03	الضرائب
Pension Contributions	0.0	0.0	0.0	0.0	0.0	0.0	الاقتطاعات التقاعدية
Other Revenues	0.17	0.08	0.11	0.12	0.18	0.15	الإيرادات الأخرى
نسبة من الإيرادات المحلية %							
Domestic Revenues							الإيرادات المحلية:
Tax	21.9	27.8	23.5	18.6	17.5	15.7	الضرائب
Pension Contributions	0.0	0.0	0.0	0.0	0.0	0.0	الاقتطاعات التقاعدية
Other Revenues	78.1	72.2	76.5	81.4	82.5	84.3	الإيرادات الأخرى

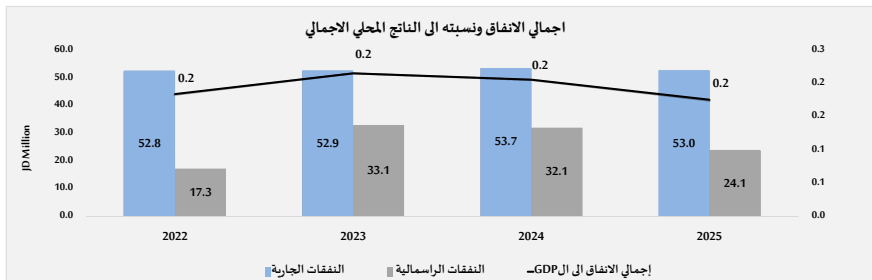


جدول رقم (23) : إجمالي نفقات سلطة إقليم البترا وسلطة منطقة العقبة الاقتصادية

Table (23): Total Expenditures of Petra Region Authority and the Aqaba Economic Region Authority

	ملون دينار						
	2026	2025	2025	2024	2023	2022	
	أولي كانون ثاني Jan.	أولي Prel.	فعلي Actual				
Current expenditures	3.4	3.3	53.0	53.7	52.9	52.8	النفقات الجارية
Compensation of employees	3.0	2.9	37.5	41.7	41.4	41.6	تعويضات الموظفين
Wages, salaries and allowances	2.8	2.7	34.1	37.6	37.0	37.6	الرواتب والاجور والملاوات
Social security	0.2	0.2	3.4	4.2	4.4	4.0	الضمان الاجتماعي
Purchases of goods and services	0.2	0.2	10.4	8.3	7.4	6.9	المشتريات من السلع والخدمات
Interest payments	0.0	0.0	0.0	0.0	0.5	0.8	فوائد القروض
Internal	0.0	0.0	0.0	0.0	0.5	0.8	الفوائد الداخلية
External	0.0	0.0	0.0	0.0	0.0	0.0	الفوائد الخارجية
Subsidies	0.0	0.0	0.0	0.1	0.1	0.1	الإعانات
Grants	0.0	0.0	0.0	0.0	0.0	0.0	دعم وحدات حكومية عامة
Pension and Compensation	0.0	0.0	0.1	0.5	0.1	0.1	التقاعد والتعويضات
Social Assiatance	0.0	0.0	0.0	0.0	0.0	0.0	مساعدات اجتماعية
Other Expenditures	0.2	0.2	5.0	3.1	3.3	3.2	نفقات اخرى
Military Expenditures	0.0	0.0	0.0	0.0	0.0	0.0	مخصصات الجهاز العسكري
Capital expenditures	1.2	0.5	24.1	32.1	33.1	17.3	النفقات الرأسمالية
Total expenditures	4.6	3.9	77.1	85.9	86.0	70.2	مجموع النفقات العامة

Memorandum Items	2026	2025	2025	2024	2023	2022	بنود تذكيرية
	كانون ثاني Jan.	كانون ثاني Jan.					
	نسبة الى الناتج المحلي الإجمالي (%)						
	In percent of GDP						
Total Expenditures	0.1	0.1	0.2	0.2	0.2	0.2	إجمالي الانفاق
Current Expenditures	0.1	0.1	0.1	0.1	0.1	0.1	النفقات الجارية
Capital Expenditures	0.0	0.0	0.1	0.1	0.1	0.0	النفقات الرأسمالية
	نسبة الى إجمالي الانفاق (%)						
	In percent of total expenditure						
Current Expenditures of which:	73.4	86.1	68.8	62.6	61.5	75.3	النفقات الجارية، منها:
Compensation of employees	64.8	75.2	48.7	48.6	48.1	59.2	تعويضات الموظفين
Purchases of goods and services	3.6	4.9	13.5	9.7	8.6	9.9	المشتريات من السلع والخدمات
Interest payments	0.0	0.0	0.0	0.0	0.6	1.2	فوائد القروض
Capital Expenditures	26.6	13.9	31.2	37.4	38.5	24.7	النفقات الرأسمالية



جدول رقم (24): خلاصة موازنة مؤسسة الضمان الاجتماعي وصندوق استثمار اموال الضمان الاجتماعي

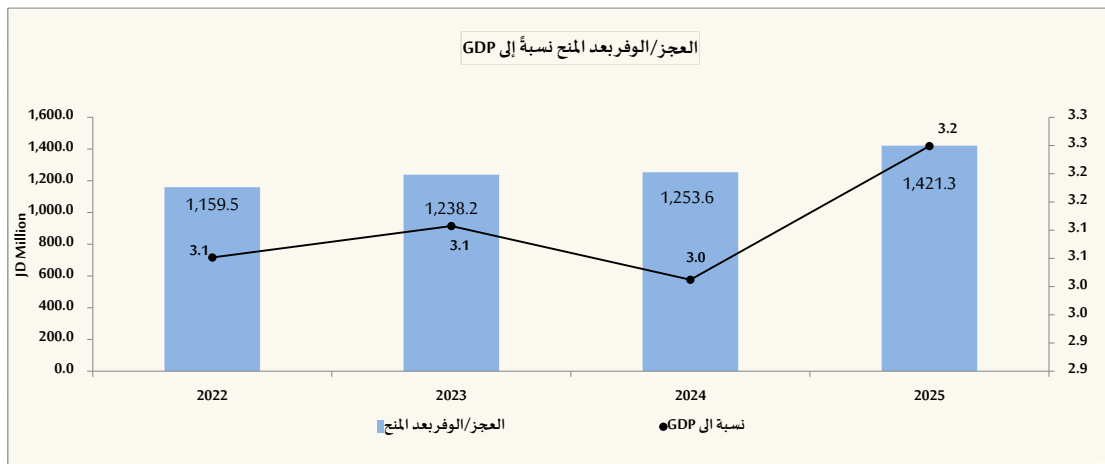
Table (24): Summary of Social Security Institution and the Social Security Investment Fund

JD Million

مليون دينار

	2026	2025	2025	2024	2023	2022	
	أولي 2026	2025	أولي 2025	2024	2023	2022	
	كانون 2/2026	2025	أولي 2025	2024	2023	2022	
	Jan.	2025	Prel.	2024	2023	2022	
	Jan.	2025	Prel.	2024	2023	2022	
Total Revenues and Grants	269.7	260.2	3,637.0	3,231.5	3,036.6	2,820.5	اجمالي الإيرادات والمنح الخارجية
Domestic Revenues	269.7	260.2	3,637.0	3,231.5	3,036.6	2,820.5	الإيرادات المحلية
Tax	0.0	0.0	0.0	0.0	0.0	0.0	الضرائب
Pension Contribution	202.9	188.0	2,417.5	2,250.0	2,155.2	2,096.3	اقتطاعات تقاعدية
Foreign grants	0.0	0.0	0.0	0.0	0.0	0.0	المنح الخارجية
Other Revenues	66.8	72.2	1,219.5	981.5	881.4	724.2	الإيرادات الأخرى
Total Expenditures	187.9	170.8	2,215.7	1,977.9	1,798.4	1,661.0	اجمالي الانفاق
Current Expenditures	187.9	170.8	2,214.3	1,975.1	1,796.4	1,660.2	النفقات الجارية
Capital Expenditures	0.0	0.0	1.4	2.8	2.0	0.8	النفقات الرأسمالية
Deficit/Surplus							العجز/ الوفرة
Including Grants	81.8	89.4	1,421.3	1,253.6	1,238.2	1,159.5	بعد المنح
Excluding Grants	81.8	89.4	1,421.3	1,253.6	1,238.2	1,159.5	قبل المنح

Memorandum Items	2026	2025	2025	2024	2023	2022	بنود تنكيرية
	أولي 2026	2025					
	كانون 2/2026	2025	2025	2024	2023	2022	
	Jan.	2025	2025	2024	2023	2022	
Primary Balance (JD million)	81.8	89.4	1421.3	1253.6	1238.2	1159.5	العجز / الوفرة الاولي (مليون دينار)
Current Balance (JD million)	81.8	89.4	1422.7	1256.4	1240.2	1160.3	العجز / الوفرة الجاري (مليون دينار)
Total Revenues/Total Expenditures(%)	143.5	152.4	164.1	163.4	168.9	169.8	نسبة اجمالي الإيرادات الى اجمالي النفقات(%)
Domestic Revenues/Current Expenditures(%)	143.5	152.4	164.3	163.6	169.0	169.9	نسبة الإيرادات المحلية الى النفقات الجارية(%)
Domestic Revenues/Total Expenditures(%)	143.5	152.4	164.1	163.4	168.9	169.8	نسبة الإيرادات المحلية الى اجمالي الانفاق(%)
نسبة العجز/الوفرة الكلي الى الناتج المحلي الاجمالي(%)							
Overall deficit/surplus as percent of GDP(%)							
Including Grants	2.2	2.7	3.2	3.0	3.1	3.1	بعد المنح
Excluding Grants	2.2	2.7	3.2	3.0	3.1	3.1	قبل المنح



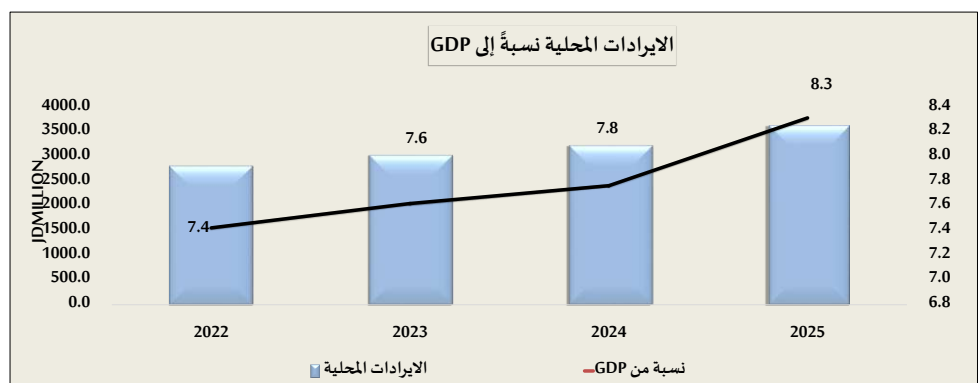
جدول رقم (25) : إجمالي إيرادات مؤسسة الضمان الاجتماعي وصندوق استثمار أموال الضمان الاجتماعي

Table (25): Total Revenue of Social Security Institution and the Social Security Investment Fund

JD Million مليون دينار

	2026	2025	2025	2024	2023	2022	
	أولي كانون 2/Jan.	أولي Prel.	فقطي Actual				
Domestic Revenues	269.7	260.2	3637.0	3231.5	3036.6	2820.5	إيرادات محلية
Tax	0.0	0.0	0.0	0.0	0.0	0.0	الضرائب
Pension Contribution	202.9	188.0	2417.5	2250.0	2155.2	2096.3	اقتطاعات تقاعدية
Grants	0.0	0.0	0.0	0.0	0.0	0.0	المنح
Other revenues, of which:	66.8	72.2	1219.5	981.5	881.3	724.2	إيرادات أخرى، منها:
License and Fees	0.0	0.0	0.0	0.0	0.0	0.0	رسوم ورخص
Total revenues	269.7	260.2	3637.0	3231.5	3036.6	2820.5	اجمالي الإيرادات

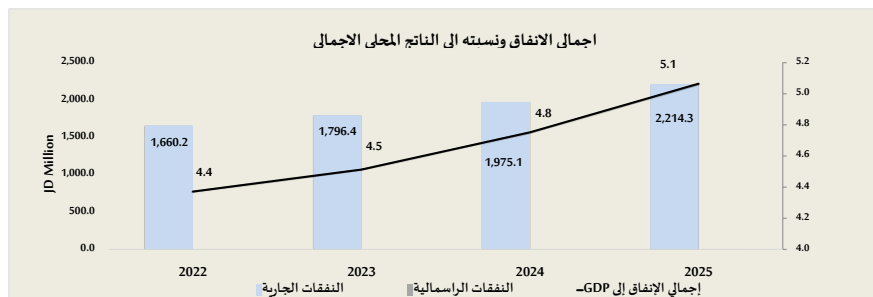
Memorandum Items	2026	2025	2025	2024	2023	2022	بنود تذكيرية
	أولي كانون 2/Jan.	أولي Jan.	2025	2024	2023	2022	
نسبة من الناتج المحلي الاجمالي %							
Domestic Revenues	7.4	7.9	8.3	7.8	7.6	7.4	الإيرادات المحلية:
Tax	0.0	0.0	0	0	0	0	الضرائب
Pension Contributions	5.5	5.7	5.5	5.4	5.4	5.5	مساهمات إجتماعية
Other Revenues	1.8	2.2	2.8	2.4	2.2	1.9	الإيرادات الأخرى
نسبة من الإيرادات المحلية %							
Tax	0.0	0.0	0	0	0	0	الضرائب
Pension Contributions	75.2	72.3	66.5	69.6	71.0	74.3	مساهمات اجتماعية
Other Revenues	24.8	27.7	33.5	30.4	29.0	25.7	الإيرادات الأخرى



جدول رقم (26) : اجمالي نفقات المؤسسة العامة للضمان الاجتماعي وصندوق استثمار اموال الضمان الاجتماعي
Table(26): Total expenditures of the Social Security Institution and the Social Security Investment Fund

JD Million	مليون دينار						
	2026	2025	2025	2024	2023	2022	
	أولي 2026	2025	أولي 2025	فني			
	كانون ثاني		أولي	فني			
	Jan.		Prel.	Actual			
Current expenditures	187.9	170.8	2,214.3	1,975.1	1,796.4	1,660.2	النفقات الجارية
Compensation of employees	1.6	1.7	18.8	21.1	21.0	19.4	تعويضات الموظفين
Wages, salaries and allowances	1.4	1.4	15.9	17.6	17.5	16.5	الرواتب والاجور والعلوات
Social security	0.2	0.3	2.9	3.5	3.5	3.0	الضمان الاجتماعي
Purchases of goods and services	0.4	0.2	4.5	4.7	8.7	3.6	المشتريات من السلع والخدمات
Interest payments	0.0	0.0	0.0	0.0	0.0	0.0	فوائد القروض
Internal	0.0	0.0	0.0	0.0	0.0	0.0	الفوائد الداخلية
External	0.0	0.0	0.0	0.0	0.0	0.0	الفوائد الخارجية
Subsidies	0.0	0.0	0.0	0.0	0.0	0.0	الإعانات
Grants	0.0	0.0	0.0	0.0	0.0	0.0	دعم وحدات حكومية عامة
Pension and Compensation	184.9	167.9	2126.0	1,931.9	1,749.3	1,619.0	التقاعد و التعويضات
Social Assiatance	0.0	0.0	0.0	0.0	0.0	0.0	مساعدات اجتماعية
Other Expenditures	1.0	1.0	64.9	17.4	17.4	18.1	نفقات اخرى
Military Expenditures	0.0	0.0	0.0	0.0	0.0	0.0	مخصصات الجهاز العسكري
Capital expenditures	0.0	0.0	1.4	2.8	2.0	0.8	النفقات الرأسمالية
Total expenditures	187.9	170.8	2,215.7	1,977.9	1,798.4	1,661.0	مجموع النفقات العامة

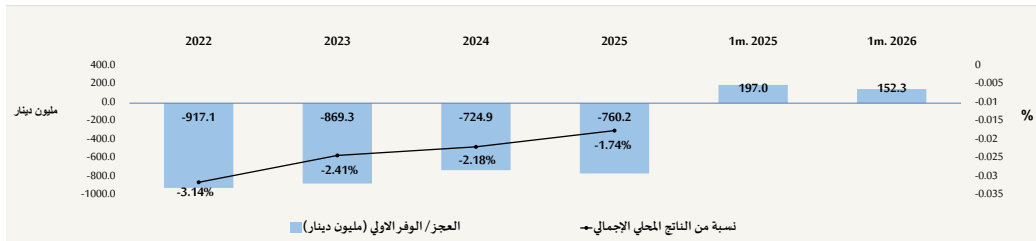
Memorandum Items	2026	2025	2025	2024	2023	2022	بنود تذكيرية
	كانون ثاني	2025					
	Jan.						
نسبة الى الناتج المحلي الاجمالي (%)							
In percent of GDP							
Total Expenditures	5.1	5.2	5.1	4.8	4.5	4.4	اجمالي الانفاق
Current Expenditures	5.1	5.2	5.1	4.7	4.5	4.4	النفقات الجارية
Capital Expenditures	0.0	0.0	0.0	0.0	0.0	0.0	النفقات الرأسمالية
نسبة الى اجمالي الانفاق (%)							
In percent of total expenditure							
Current Expenditures,of which:	100.0	100.0	99.9	99.9	99.9	100.0	النفقات الجارية، منها:
Compensation of employees	0.9	1.0	0.8	1.1	1.2	1.2	تعويضات العاملين
Other Expenditures	0.5	0.6	2.9	0.9	1.0	1.1	نفقات اخرى
Purchases of goods and Services	0.2	0.1	0.2	0.2	0.5	0.2	المشتريات من السلع والخدمات



جدول رقم (27) : خلاصة الموازنة العامة للحكومة المركزية / موازنة (تابع)
Table (27): SUMMARY OF CENTRAL GOVERNMENT BUDGET/ GENERAL BUDGET (Cont.)

	كانون/2		2026	2025											2026	2025	2024	2023	2022		
	Jan.		2/كانون	1/ كانون	2/ تشرين	1/ تشرين	ايلول	اب	تموز	حزيران	ايار	نيسان	اذار	شباط	2/كانون	موازنة	أولي	فعلي			
	2026	2025	Jan.	Dec.	Nov.	Oct.	Sep.	Aug.	Jul.	Jun.	May	Apr.	Mar.	Feb.	Jan.	Budget	Prel.	Actual			
Total Revenues and Grants	864.5	823.1	864.5	1607.8	683.2	720.3	760.9	677.0	856.2	602.1	759.7	1165.6	715.9	624.4	823.1	10930.9	9996.3	9439.1	9143.7	8914.1	اجمالي الإيرادات والمنح الخارجية
Domestic Revenues	850.4	821.4	850.4	968.9	680.1	710.1	759.4	675.8	849.3	601.7	759.6	1147.4	715.9	622.7	821.4	10196.0	9312.3	8734.5	8432	8121.9	الإيرادات المحلية**
Tax revenues	613.3	602.8	613.3	641.3	550.0	525.6	526.3	500.8	692.7	447.1	503.7	869.7	492.2	486.7	602.8	7656.0	6838.9	6404.9	6184.2	6047.9	إيرادات ضريبية
Pension Contribution	0.2	0.1	0.2	0.5	0.3	0.4	0.3	0.5	0.3	0.3	0.3	0.3	0.3	0.3	0.1	4.0	4.0	4.5	5.4	4.9	القطاعات تقاعدية
Other Revenues	236.9	218.5	236.9	327.1	129.8	184.1	232.8	174.5	156.3	154.3	255.5	277.4	223.4	135.7	218.5	2536.0	2469.3	2325.1	2242.4	2069.1	الإيرادات الأخرى
Foreign grants	14.2	1.7	14.2	639.0	3.1	10.2	1.5	1.2	6.9	0.4	0.1	18.2	0.0	1.7	1.7	734.9	684.0	704.6	711.7	792.2	المنح الخارجية
Total Expenditures	926.7	844.7	926.7	1453.4	1029.1	1010.4	964.2	987.1	1039.1	900.3	1070.6	1097.8	887.5	968.3	844.7	13056.1	12252.6	11537.6	11004.0	10466.6	اجمالي الانفاق
Current Expenditures	876.3	824.3	876.3	1102.7	924.0	900.7	855.0	893.3	923.7	807.4	976.6	932.7	812.2	899.6	824.3	11455.9	10852.2	10368.0	9626.8	8954.3	التنفقات الجارية
Capital Expenditures	50.4	20.4	50.4	350.7	105.1	109.7	109.2	93.8	115.4	92.9	94.0	165.1	75.3	68.7	20.4	1600.2	1400.4	1169.6	1377.2	1512.3	التنفقات الرأسمالية
Deficit/Surplus																					العجز/ الوفر
Including Grants	-62.2	-21.6	-62.2	154.4	-345.9	-290.1	-203.3	-310.1	-182.8	-298.2	-310.9	67.8	-171.6	-343.9	-21.6	-2125.2	-2256.3	-2098.5	-1860.3	-1552.5	بعد المنح
Excluding Grants	-76.3	-23.2	-76.3	-484.6	-349.0	-300.4	-204.8	-311.2	-189.8	-298.6	-311.1	49.6	-171.6	-345.6	-23.2	-2860.1	-2940.3	-2803.1	-2572.1	-2344.7	قبل المنح

* تشمل ملحق موازنة لعام 2021
** الإيرادات المحلية باستثناء فريدمت والمخاسة



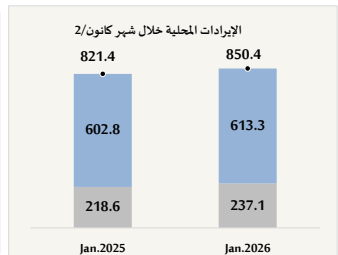
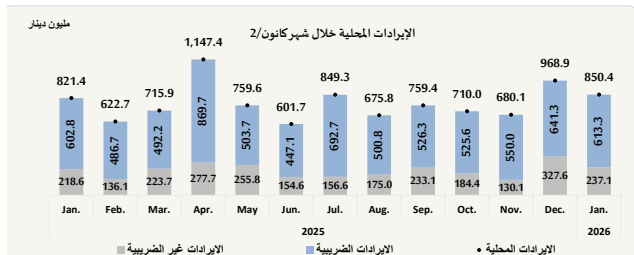
Memorandum Items	كانون/2		2026	2025	2024	2023	2022	بنود تشغيلية
	Jan.		موازنة	أولي				
	2026	2025	Budget	Prel.				
Primary Balance (JD million)	152.3	197.0	-600.1	-760.2	-724.9	-869.3	-917.1	العجز/ الوفر الأولي (مليون دينار)
Current Balance (JD million)	-25.9	-2.8	-1259.9	-1539.9	-1633.5	-1194.9	-832.3	العجز/ الوفر الجاري (مليون دينار)
Total Revenues/Total Expenditures	93.3	97.4	83.7	81.6	81.8	83.1	85.2	نسبة اجمالي الإيرادات الى اجمالي النفقات
Domestic Revenues/Current Expenditures	97.0	99.7	89.0	85.8	84.2	87.6	90.7	نسبة الإيرادات المحلية الى النفقات الجارية
Domestic Revenues/Total Expenditures	91.8	97.2	78.1	76.0	75.7	76.6	77.6	نسبة الإيرادات المحلية الى اجمالي الانفاق
Grants to Capital Expenditures	28.1	8.3	45.9	48.8	60.2	51.7	52.4	نسبة المنح الى النفقات الرأسمالية
نسبة العجز/ الوفر الكلي الى الناتج المحلي الاجمالي								
Overall Deficit/Surplus as percent of GDP								
Including Grants	-1.7	-0.7	-4.6	-5.2	-5.0	-4.7	-4.1	بعد المنح
Excluding Grants	-2.1	-0.7	-6.2	-6.7	-6.7	-6.5	-6.2	قبل المنح

جدول رقم (28) : الإيرادات المحلية للحكومة المركزية / موازنة (تابع)

TABLE (28): DOMESTIC REVENUES OF CENTRAL GOVERNMENT BUDGET/ GENERAL BUDGET (Cont.)

JD Million	كشون/2		2025												2026	2025	2024	2023	2022	مليون دينار	
	Jan.		كشون/2	كشون/1	تشرين/2	تشرين/1	الجنول	اب	نوز	حزيران	ايار	نيسان	آذار	شباط	كشون/2	موازنة					أولي
	2026	2025																			
Tax Revenues	613.3	602.8	613.3	641.3	550.0	525.6	526.3	500.8	692.7	447.1	503.7	869.7	492.2	486.7	602.8	7,656.0	6,838.9	6,405.0	6,184.2	6,047.9	الإيرادات الضريبية
Taxes on income and profits, of which:	219.2	227.2	219.2	159.3	76.0	79.2	72.7	61.6	218.7	83.7	96.0	518.6	120.6	71.0	227.2	1,926.0	1,784.6	1,799.8	1,763.1	1,548.2	الضرائب على الدخل والأرباح منها:
Income Tax from Individuals , of which	39.1	34.4	39.1	31.4	31.6	34.9	33.1	30.8	33.0	27.2	31.9	55.6	35.1	29.7	34.4	420.0	408.5	396.2	361.6	328.2	ضرائب الدخل من الأفراد منها :
Individuals	2.0	3.0	2.0	1.7	5.2	8.1	6.7	6.2	3.5	2.2	3.0	17.9	3.6	2.3	3.0	80.0	63.3	64.8	63.7	62.0	الأفراد
Salaried Employees	37.1	31.4	37.1	29.8	26.4	26.8	26.4	24.5	29.5	25.0	28.9	37.7	31.5	27.3	31.4	340.0	345.2	331.4	297.9	266.2	الموظفون والمستخدمون
Income Tax from Companies & Projects	158.1	175.8	158.1	106.4	42.5	29.4	37.1	27.3	162.7	51.5	59.1	415.5	83.0	37.3	175.8	1,321.0	1,227.7	1,229.7	1,276.5	1,094.6	ضرائب الدخل من الشركات ومشروعات أخرى
National contribution account	22.0	17.0	22.0	21.5	2.0	15.0	2.5	3.5	23.0	5.0	5.0	47.5	2.5	4.0	17.0	185.0	148.5	173.9	125.0	125.3	حساب المساهمة الوطنية
Taxes on Financial Transactions (real-estates tax)	8.8	6.4	8.8	12.1	9.5	10.6	10.5	10.9	10.8	5.9	10.1	9.2	6.8	10.8	6.4	134.0	113.6	109.2	103.0	99.5	الضرائب على المعاملات المالية(ضريبة بيع العقار)
Taxes on Goods and Services	361.9	348.8	361.9	417.4	442.5	413.4	423.9	405.8	441.6	338.4	373.5	324.6	344.3	383.0	348.8	5,176.0	4,657.2	4,238.2	4,077.9	4,167.5	الضرائب على السلع والخدمات
General Taxes on Goods and Services:	361.9	348.8	361.9	417.4	442.5	413.4	423.9	405.8	441.6	338.4	373.5	324.6	344.3	383.0	348.8	5,176.0	4,657.2	4,238.2	4,077.9	4,167.5	الضريبة العامة على السلع والخدمات
Sales Tax on Imported Goods	80.4	93.4	80.4	110.9	125.3	165.4	106.7	118.4	114.9	78.3	106.2	80.2	96.1	80.9	93.4	1,514.0	1,276.8	1,072.7	1,104.3	1,148.7	ضريبة مبيعات السلع المستوردة
Sales Tax on Domestic Goods	144.0	125.1	144.0	118.9	137.8	94.9	140.5	134.8	137.2	105.1	115.8	96.3	95.6	101.8	125.1	1,500.0	1,404.0	1,256.4	1,230.3	1,236.0	ضريبة مبيعات السلع المحلية
Sales Tax on Services	64.3	57.1	64.3	65.9	71.5	54.9	64.9	52.9	62.2	54.7	55.0	50.7	57.7	56.1	57.1	792.0	703.4	639.2	620.5	569.1	ضريبة مبيعات الخدمات
Sales Tax on Commercial Sector	73.2	73.1	73.2	121.6	107.9	98.2	111.9	99.7	127.2	100.3	96.5	97.4	94.9	144.2	73.1	1,370.0	1,273.0	1,270.0	1,122.9	1,213.6	ضريبة مبيعات على القطاع التجاري
Taxes on International Trade & Transactions	23.3	20.4	23.3	32.4	22.0	22.4	19.3	22.5	21.6	19.0	24.1	17.4	20.5	21.9	20.4	400.0	263.4	257.7	240.1	232.7	الضرائب على التجارة و المعاملات الدولية
Customs Duties and Fees	21.7	18.7	21.7	27.7	20.3	21.4	17.6	20.2	20.4	17.2	20.4	15.3	18.5	16.8	18.7	360.0	234.6	226.7	215.3	210.4	الرسوم الجمركية
Customs Fines	1.6	1.7	1.6	4.6	1.7	1.0	1.7	2.3	1.2	1.8	3.7	2.0	1.9	5.1	1.7	40.0	28.7	31.1	24.9	22.3	الغرامات الجمركية
Tax on Grants	0.0	0.0	0.0	20.2	0.0	0.0	0.0	0.0	0.0	0.0	0.0	0.0	0.0	0.0	0.0	20.0	20.2	0.0	0.0	0.0	الضرائب على المنح
Pension Contributions	0.2	0.1	0.2	0.5	0.3	0.4	0.3	0.5	0.3	0.3	0.3	0.3	0.3	0.3	0.1	4.0	4.0	4.5	5.3	4.9	الإقتطاعات التقاعدية
Other Revenues	236.9	218.5	236.9	327.1	129.8	184.1	232.8	174.5	156.3	154.3	255.5	277.4	223.4	135.7	218.5	2,536.0	2,469.3	2,325.1	2,242.4	2,069.1	الإيرادات الأخرى
Revenues from selling goods & services, of which:	79.5	77.0	79.5	96.4	72.5	99.7	81.8	84.1	93.2	72.3	83.8	81.1	65.4	74.3	77.0	1,085.0	981.7	915.2	898.3	886.3	إيرادات بيع السلع والخدمات، منها:
Land Registration	11.3	9.7	11.3	15.1	12.0	13.6	13.6	13.3	14.6	7.8	12.3	11.1	8.6	13.0	9.7	175.0	144.6	137.9	138.4	152.5	تسجيل الأراضي
Revenue Stamps	16.5	18.6	16.5	25.0	14.9	20.1	17.3	17.7	20.9	18.9	17.3	18.2	14.9	17.4	18.6	230.0	221.0	198.5	205.2	204.3	طابع الواردات
Other fees	37.8	34.7	37.8	51.1	34.0	45.3	36.0	38.5	40.7	34.4	38.6	38.4	32.1	32.9	34.7	505.5	456.8	433.1	408.9	387.8	رسوم مختلفة(ممنوعة)
Miscellaneous license fees	13.9	14.0	13.9	5.3	11.7	20.8	15.0	14.6	17.0	11.2	15.7	13.4	9.7	11.0	14.0	174.5	159.3	145.7	145.8	141.6	رسوم رخص
Property Income, of which:	56.2	47.0	56.2	147.7	14.6	28.1	46.5	36.7	15.2	43.5	70.1	115.9	90.2	15.3	47.0	699.6	670.8	749.8	607.1	458.6	إيرادات دخل الملكية، منها:
Interests	0.2	0.0	0.2	0.9	0.1	2.0	0.1	0.0	0.0	0.9	0.2	2.2	2.6	0.0	0.0	9.0	8.9	8.3	7.1	2.8	فوائد القروض المستردة
Financials Surplus	95.8	40.1	95.8	144.9	12.6	24.2	13.5	33.9	43.3	37.3	66.7	111.7	84.8	12.3	40.1	640.1	625.1	704.6	559.5	423.7	الوائض المالية
Miscellaneous Revenues, of which:	101.2	94.5	101.2	82.9	42.6	56.2	104.4	53.8	47.9	38.5	101.6	80.3	67.9	46.2	94.5	751.4	816.8	660.2	737.0	724.3	إيرادات مختلفة، منها :
Mining Revenues	0.3	0.3	0.3	29.4	0.0	0.4	50.0	0.0	0.4	0.0	0.0	0.3	4.3	0.0	0.3	82.0	85.0	94.3	125.0	183.9	عائدات التعدين
Repayments	0.2	0.2	0.2	3.1	1.5	4.0	0.1	0.3	1.1	2.1	3.3	2.4	11.0	0.0	0.2	35.0	29.1	21.5	27.5	17.0	إقساط القروض المستردة
Replacement of customs services on exempted goods	6.9	7.0	6.9	9.1	6.9	9.0	7.1	7.8	8.4	5.6	7.7	6.1	7.5	6.2	7.0	90.0	88.4	84.2	80.4	74.4	بدل خدمات جمركية على البضائع المعفاة
Revenue from the supply of state revenues	11.9	10.9	11.9	16.1	13.7	14.9	15.4	14.8	14.5	12.1	18.2	13.3	15.1	14.5	10.9	170.0	173.4	146.1	147.5	126.6	الإيرادات الناجمة عن توريد إيرادات الدولة
Total Domestic Revenues	850.4	821.4	850.4	968.9	680.1	710.0	759.4	675.8	849.3	601.7	759.6	1,147.4	715.9	622.7	821.4	10,196.0	9,312.3	8,734.6	8,432	8,121.9	مجموع الإيرادات المحلية**

* تتضمن ملحق موازنة لعام 2021
** الإيرادات المحلية باستثناء الوديت والمخاضة



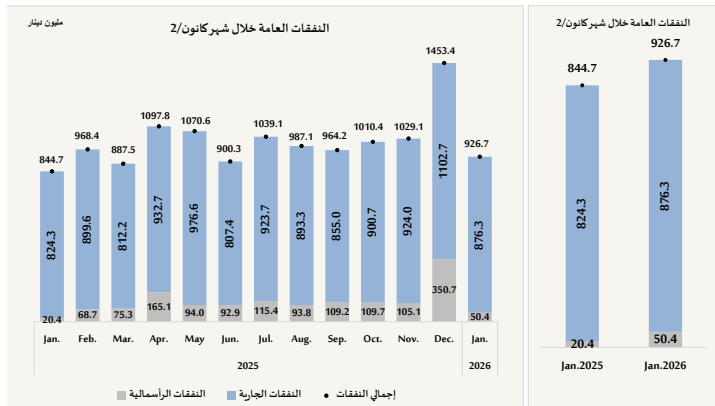
Memorandum Items	كشون/2		2026	2025	2024	2023	2022	بنود تفصيلية
	Jan.		موازنة	أولي				
	2026	2025						
In percent of GDP								
Domestic Revenues	23.2	25.0	22.1	21.3	21.0	21.2	21.4	الإيرادات المحلية:
Tax Revenues	16.7	18.3	16.6	15.6	15.4	15.5	15.9	الإيرادات الضريبية
Pension Contributions	0.0	0.0	0.01	0.01	0.0	0.0	0.0	الإقتطاعات التقاعدية
Other Revenues	6.5	6.6	5.5	5.6	5.6	5.6	5.4	الإيرادات الأخرى
In percent of domestic revenue								
Tax Revenues, of which:	72.1	73.4	75.1	73.4	73.3	73.3	74.5	الإيرادات الضريبية، منها:
Taxes on income and profits	25.8	27.7	18.9	19.2	20.6	20.9	19.1	الضرائب على الدخل والأرباح
Taxes on Goods and Services	42.6	42.5	50.8	50.0	48.5	48.4	51.3	الضرائب على السلع والخدمات
Taxes on International Trade & Trans.	2.7	2.5	3.9	2.8	3.0	2.8	2.9	الضرائب على التجارة و المعاملات الدولية
Pension Contributions	0.0	0.0	0.0	0.0	0.1	0.1	0.1	الإقتطاعات التقاعدية
Other Revenues	27.9	26.6	24.9	26.5	26.6	26.6	25.5	الإيرادات الأخرى

TABLE (29):GENERAL EXPENDITURES OF CENTRAL GOVERNMENT/ GENERAL BUDGET (Cont.)

JD Million

	شهران/2		2025													2026	2025	2024	2023	2022	
	Jan.		شهران/2	1/ثلاثون	2/ثلاثون	3/ثلاثون	4/ثلاثون	أيار	أب	تموز	أغسطس	سبتمبر	أكتوبر	نوفمبر	ديسمبر	Jan.	أولي				
	2026	2025																			
	2026	2025	Budget	Prel.																	
Current Expenditures	876.3	824.3	876.3	1,102.7	924.0	900.7	855.0	893.3	923.7	807.4	976.6	932.7	812.2	899.6	824.3	11,455.9	10,852.2	10,367.9	9,626.8	8,954.3	النفقات الجارية
Compensation of employees	165.4	162.0	165.4	215.2	173.1	169.7	167.3	164.1	169.7	167.3	170.4	171.7	168.2	166.5	162.0	2,208.8	2,058.2	1,994.4	1,953.9	1,848.7	تعويضات العاملين
Wages, Salaries and Allowances	151.2	147.8	151.2	187.8	151.7	149.9	144.3	145.6	150.6	148.9	152.7	148.9	153.8	149.6	147.8	1,965.2	1,831.7	1,778.5	1,743.9	1,669.7	الرواتب والاجور والعلاوات
Social Security	14.2	14.1	14.2	27.5	21.4	27.1	8.9	18.4	19.1	18.4	17.6	22.7	14.4	16.9	14.1	243.6	226.5	215.9	210.0	179.1	مساهمات الضمان الاجتماعي
Purchases of Goods and Services	15.9	9.0	15.9	116.2	33.9	42.5	45.6	40.9	33.2	47.1	39.0	33.1	32.6	39.9	9.0	582.6	512.9	461.4	427.8	417.3	استخدام السلع والخدمات
Interest Payments (Commitment Basis)	228.6	220.3	228.6	83.4	162.0	203.0	178.0	183.6	219.2	128.2	213.6	244.1	159.0	185.6	220.3	2,260.0	2,180.0	2,078.2	1,702.8	1,427.6	قوائد القروض (على أساس الاستحقاق)
Internal	100.6	82.8	100.6	23.6	80.7	100.6	155.5	135.2	91.7	98.3	105.3	130.1	137.0	135.8	82.8	1,270.0	1,276.5	1,239.9	1,030.7	959.5	الداخلية
External	128.0	137.4	128.0	59.9	81.3	102.4	22.5	48.4	127.5	29.9	108.3	114.0	22.0	49.8	137.4	990.0	903.5	838.3	672.1	468.1	الخارجية
Subsidies	21.7	16.8	21.7	112.5	87.9	22.6	19.9	52.5	26.0	19.5	68.6	26.1	19.0	22.6	16.8	525.2	494.1	432.0	354.6	240.4	الإعانات
Subsidies for Non Financial Public Institutions	21.6	16.6	21.6	18.8	17.4	22.5	19.8	22.4	26.0	19.3	24.3	25.9	18.7	17.3	16.6	270.8	248.9	211.4	194.5	176.5	الإعانات للمؤسسات عامة غير مالية
Subsidies for Non Financial Private Institutions	0.0	0.0	0.0	0.0	0.0	0.0	0.0	0.0	0.0	0.0	0.0	0.0	0.0	0.0	0.0	0.0	0.0	0.0	0.0	1.6	الإعانات للمؤسسات خاصة غير مالية
Goods Subsidies, of which:	0.0	0.0	0.0	93.0	70.0	0.0	0.0	30.0	0.0	0.0	44.0	0.0	0.0	5.0	0.0	251.0	242.0	217.6	157.0	60.0	اعانات دعم السلع
Strategic food Subsidies	0.0	0.0	0.0	93.0	70.0	0.0	0.0	30.0	0.0	0.0	44.0	0.0	0.0	5.0	0.0	251.0	242.0	217.6	157.0	0.0	دعم السلع الغذائية الاستراتيجية
Provincial councils maintenance	0.1	0.2	0.1	0.7	0.5	0.1	0.1	0.2	0.1	0.2	0.3	0.2	0.3	0.3	0.2	3.4	3.2	3.1	3.1	2.3	إدامة عمل مجالس المحافظات
Grants	2.9	2.2	2.9	3.6	2.2	2.2	2.7	3.1	2.3	2.7	2.7	2.7	3.1	2.2	2.2	33.3	31.6	28.0	25.9	20.1	الدعم لوحدات حكومية عامة
Social Benefits	175.7	166.3	175.7	197.6	179.1	181.4	177.7	176.1	181.2	173.8	203.9	188.2	173.6	177.0	166.3	2,340.7	2,175.8	2,077.0	2,013.1	1,986.0	المنافع الاجتماعية
Pensions and Compensation	150.6	142.8	150.6	110.7	150.1	150.1	149.9	148.9	149.2	148.8	148.5	155.2	148.2	149.0	142.8	1,820.0	1,751.3	1,693.3	1,660.0	1,638.4	التقاعد والتعويضات
Social Assistances	25.1	23.5	25.1	86.9	29.1	31.3	27.8	27.2	32.0	25.0	55.4	33.0	25.4	28.0	23.5	520.7	424.5	383.7	353.1	347.7	مساعادات اجتماعية، منها:
Medical treatments	3.0	0.0	3.0	56.8	4.1	6.3	3.0	3.0	6.0	0.0	30.3	1.5	4.0	8.0	0.0	50.0	123.0	75.0	70.0	77.9	معالجات طبية
Treatment Cancer	62.0	0.0	62.0	0.0	0.0	0.0	0.0	0.0	0.0	0.0	0.0	0.0	0.0	0.0	0.0	124.0	0.0	0.0	0.0	0.0	تأمين معالجة مرضى السرطان
National Aid Fund	19.1	20.7	19.1	26.8	22.4	22.2	21.9	21.2	22.6	21.7	21.2	26.8	20.3	17.1	20.7	280.0	264.9	255.6	242.4	241.0	صندوق المعونة الوطنية
Miscellaneous Expenditures, of which:	9.3	4.0	9.3	31.7	13.2	15.9	13.5	22.0	20.0	16.2	14.7	13.0	17.4	40.1	4.0	210.0	221.8	185.9	150.1	168.3	نفقات أخرى متنوعة، منها:
Payment of prior obligations	0.1	0.0	0.1	22.4	5.5	9.3	2.0	3.0	6.5	2.5	3.8	3.2	3.7	5.9	0.0	62.0	67.8	60.2	49.8	51.8	تسديد التزامات سابقة
Scholarships and Training	3.6	0.1	3.6	0.9	2.3	3.1	0.5	3.6	0.5	3.9	1.2	0.0	6.5	4.3	0.1	34.0	26.8	6.2	7.2	6.4	البعثات العلمية و منح دراسية وتدريب
Military Expenditures	256.8	243.8	256.8	342.5	272.6	256.2	265.0	251.4	271.3	253.0	263.7	253.8	239.7	264.8	243.8	3,295.3	3,177.8	3,111.0	2,998.7	2,845.9	مخصصات الجهاز العسكري
Capital Expenditures	50.4	20.4	50.4	350.7	105.1	109.7	109.2	93.8	115.4	92.9	94.0	165.1	75.3	68.7	20.4	1,600.2	1,400.4	1,169.6	1,377.2	1,512.3	النفقات الرأسمالية
Total Expenditures	926.7	844.7	926.7	1,453.4	1,029.1	1,010.4	964.2	987.1	1,039.1	900.3	1,070.6	1,097.8	887.5	968.4	844.7	13,056.1	12,252.6	11,537.5	11,004.0	10,466.6	إجمالي النفقات

النسب المئوية برعاية عام 2021



Memorandum Items	شهران/2		2026	2025	2024	2023	2022	بنود تنبؤية
	Jan.		موازنة	أولي				
	2026	2025	Budget	Prel.				
Total Expenditures	25.3	25.7	28.3	28.0	27.7	27.6	27.5	النسبة إلى الناتج المحلي الإجمالي (%) In percent of GDP
Current Expenditures	23.9	25.1	24.9	24.8	24.9	24.2	23.6	النسبة إلى الناتج المحلي الإجمالي (%) In percent of total expenditure
Capital Expenditures	1.4	0.6	3.5	3.2	2.8	3.5	4.0	النسبة إلى الناتج المحلي الإجمالي (%) In percent of total expenditure
Current Expenditures, of which:	94.6	97.6	87.7	88.6	89.9	87.5	85.6	النفقات الجارية، منها:
Compensation of employees	17.8	19.2	16.9	16.8	17.3	17.8	17.7	تعويضات العاملين
Interest Payments (commit. basis)	24.7	26.1	17.3	17.8	18.0	15.5	13.6	قوائد القروض (على أساس الاستحقاق)
Subsidies	2.3	2.0	4.0	4.0	3.7	3.2	2.3	الإعانات
Social Benefits	19.0	19.7	17.9	17.8	18.0	18.3	19.0	المنافع الاجتماعية
Military Expenditures	27.7	28.9	25.2	25.9	27.0	27.3	27.2	مخصصات الجهاز العسكري
Capital Expenditures	5.4	2.4	12.3	11.4	10.1	12.5	14.4	النفقات الرأسمالية

جدول رقم (30) : توزيع النفقات الجارية حسب التصنيف الوظيفي للحكومة المركزية/ موازنة

TABLE (30):DISTRIBUTION OF CURRENT EXPENDITURES OF BUDGETARY CENTRAL GOVERNMENT
ACCORDING TO FUNCTIONAL TYPE

JD Million

مليون دينار

	كانون/2		2026	2025	2024	2023	2022	
	Jan.							
	2026	2025	موازنة Budget	أولي Prel.	فعلي Actual			
General public services	262.7	248.8	2857.2	2770.7	2778.1	2187.6	1931.7	الخدمات العمومية
Defense	112.8	106.0	1454.3	1402.2	1373.9	1329.2	1266.3	الدفاع
Public order and safety	125.8	122.7	1655.4	1601.7	1568.6	1518.7	1446.0	النظام العام وشؤون السلامة
Economic affairs	13.8	12.2	207.6	179.0	176.4	270.0	170.4	الشؤون الاقتصادية
Environmental protection	0.2	0.2	4.3	3.7	3.7	3.5	3.2	حماية البيئة
Housing and community amenities	1.7	1.6	37.9	48.3	29.4	28.0	24.9	الاسكان والمرافق المجتمعية
Health	72.5	65.4	1209.0	1029.0	992.5	926.8	826.0	الصحة
Recreation, culture and religion	10.9	9.8	179.3	167.7	160.3	153.5	147.8	الترفيه والثقافة والدين
Education	103.8	91.6	1397.4	1308.4	1194.4	1164.8	1115.9	التعليم
Social protection*	172.2	165.8	2453.6	2341.5	2090.7	2044.7	2022.0	الحماية الاجتماعية*
Total	876.3	824.3	11455.9	10852.2	10368.0	9626.8	8954.3	المجموع

* Includes goods subsidies.

* تتضمن دعم السلع.

جدول رقم (31) : توزيع النفقات الرأسمالية حسب التصنيف الوظيفي للحكومة المركزية / موازنة

TABLE (31):DISTRIBUTION OF CAPITAL EXPENDITURES OF BUDGETARY CENTRAL GOVERNMENT
ACCORDING TO FUNCTIONAL TYPE

JD Million

مليون دينار

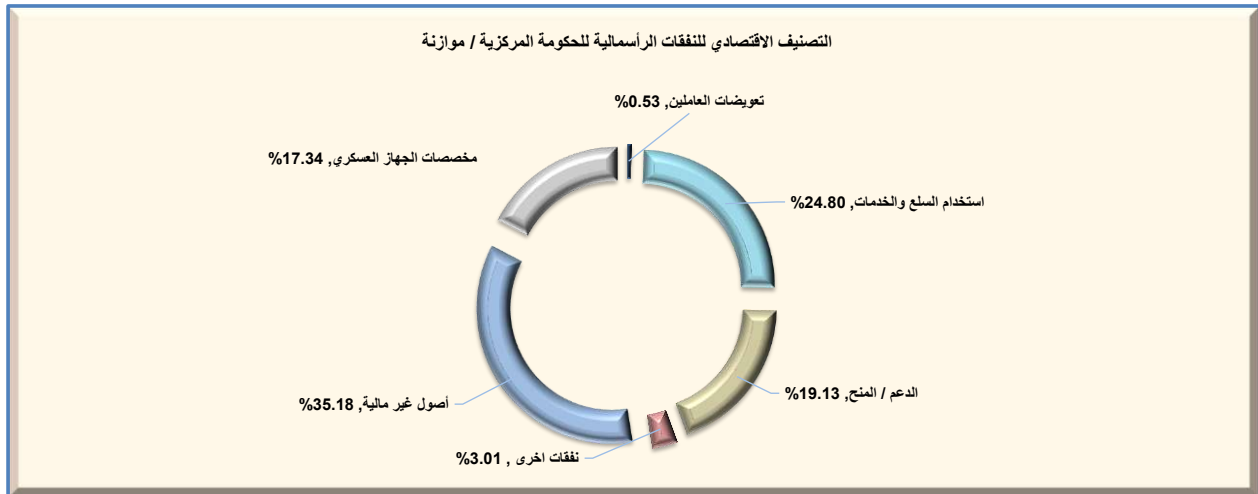
	كانون/2		2026	2025	2024	2023	2022	
	Jan.							
	2026	2025	موازنة Budget	أولي Prel.	فعلي Actual			
General public services	3.4	0.5	120.6	104.1	91.7	107.0	128.8	الخدمات العمومية
Defense	6.2	0.0	152.4	141.7	137.8	161.4	136.4	الدفاع
Public order and safety	4.6	0.0	80.9	73.0	66.8	75.2	62.3	النظام العام وشؤون السلامة
Economic affairs	7.6	2.7	459.9	386	263.3	373	628.9	الشؤون الاقتصادية
Environmental protection	0.0	0.0	9.1	7.5	7.1	4.0	2.9	حماية البيئة
Housing and community amenities	17.7	14.3	357.0	287.9	241.3	294.9	202.2	الاسكان والمرافق المجتمعية
Health	2.2	0.1	156.7	167.2	146.3	135.0	135.6	الصحة
Recreation, culture and religion	4.7	2.7	96.0	90.2	69.3	69.9	56.3	الترفيه والثقافة والدين
Education	3.2	0.1	154.0	130.6	135.8	138.8	111.2	التعليم
Social protection	0.8	0.0	13.7	12.4	10.2	18.2	47.8	الحماية الاجتماعية
Total	50.4	20.4	1600.2	1400.4	1169.6	1377.2	1512.3	المجموع

جدول رقم (32) : التصنيف الاقتصادي للنفقات الرأسمالية للحكومة المركزية / موازنة
TABLE (32):ECONOMIC CLASSIFICATION OF CAPITAL EXPENDITURES
OF BUDGETARY CENTRAL GOVERNMENT

JD Million

مليون دينار

Statement	2026	2025	2024	2023	2022	البيان
	موازنة Budget	أولي Prel.	فعلي Actual			
Compensations of employees	8.5	6.8	6.9	5.6	5.7	تعويضات العاملين
Wages, Salaries and Allowances	4.9	3.8	3.8	5.6	5.7	الرواتب والاجور والعلاوات
Social Security Contributions	3.6	3.0	3.1	0.0	0.0	مساهمات الضمان الاجتماعي
Purchase of Goods and Services	396.9	368.4	291.4	387.8	647.1	استخدام السلع والخدمات
Grants	306.2	277.7	269.9	259.9	336.2	الدعم / المنح
Grants to other General Government Units\Capital	306.2	277.7	269.9	259.9	336.2	الدعم لوحدات حكومية عامة / رأسمالية
Other Expenditures	48.2	24.5	19.0	15.6	9.0	نفقات اخرى
Miscellaneous Expenditures	48.2	24.5	19.0	15.6	9.0	نفقات اخرى متنوعة
Non- Financial Assets	563.0	468.0	329.0	439.9	287.1	أصول غير مالية
Fixed Assets	501.8	426.2	295.4	393.2	251.5	أصول ثابتة
Inventories	14.6	15.8	13.0	13.3	9.8	مخزونات
Unproductive Assets	46.6	26.1	20.6	33.4	25.8	أصول غير منتجة
Military Expenditures	277.5	254.9	253.4	268.4	227.2	مخصصات الجهاز العسكري
Total	1600.2	1400.4	1169.6	1377.2	1512.3	الإجمالي



جدول رقم (33) : اعداد المتقاعدين والنفقات التقاعدية *

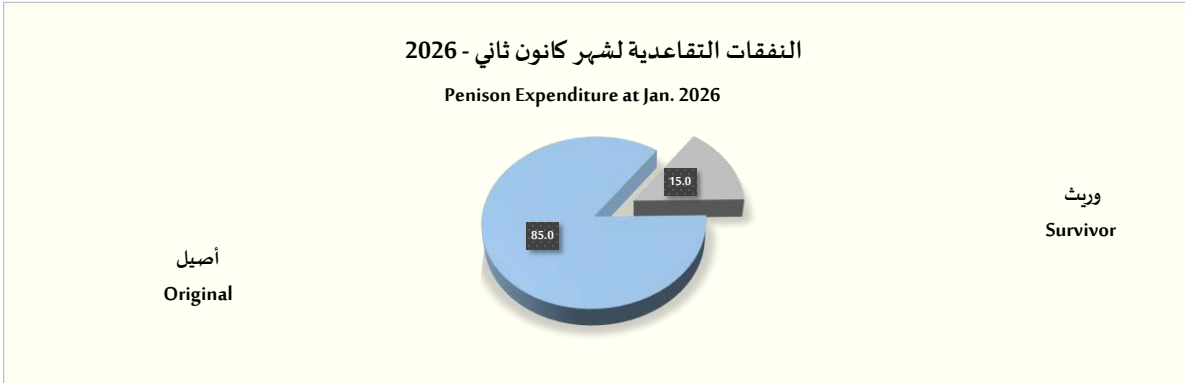
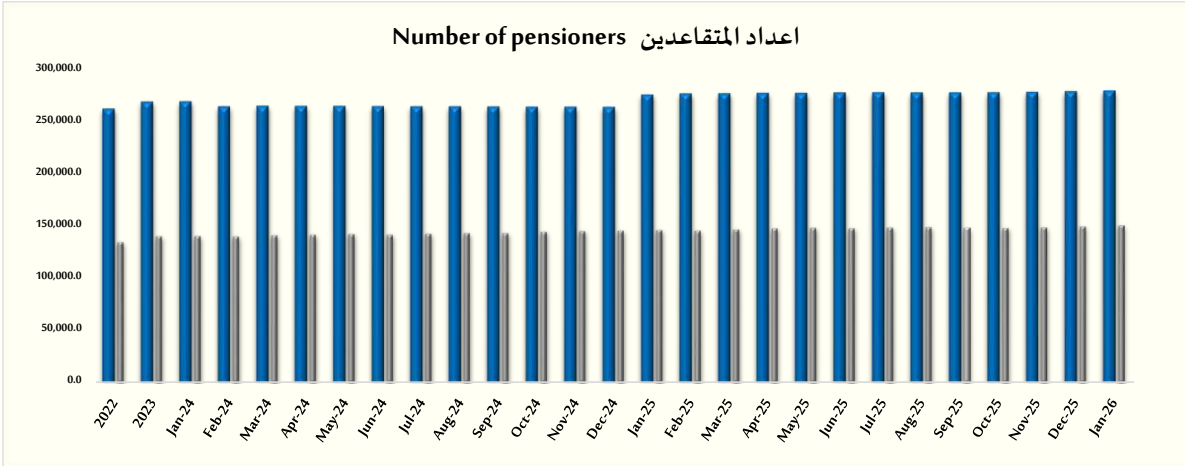
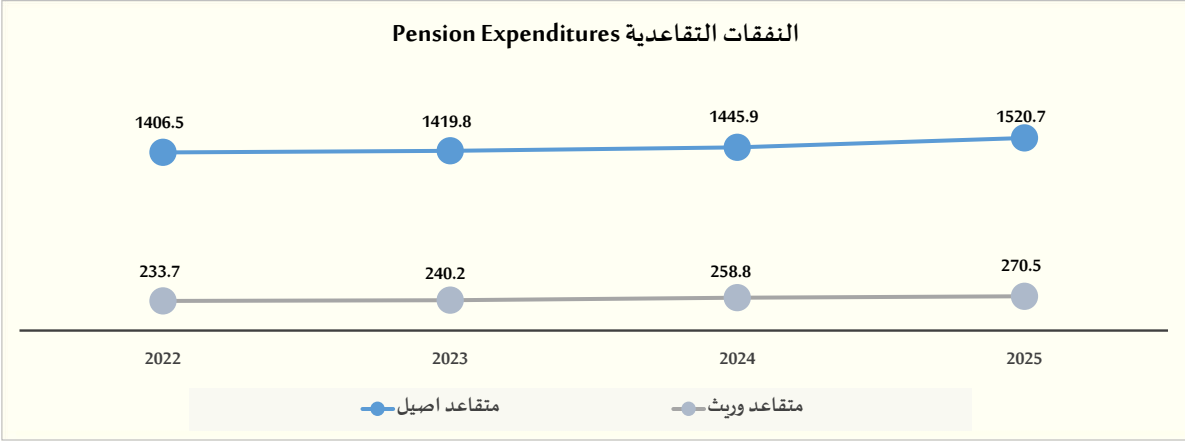
Table (33): Numbers of pensioners and pension Expenditures*

بشليون دينار

فئة التقاعد Pension Expenditures			اعداد المتقاعدين Numbers of Pensioners			
المجموع	الوريث	الاصيل	المجموع	الوريث	الاصيل	
Total	Survivor	Original	Total	Survivor	Original	
1640.2	233.7	1406.5	393,147	134,059	259,088	2022
1660.0	240.2	1419.8	405,632	139,670	265,962	2023
1697.0	258.9	1438.1	405,931	145,087	260,844	2024
1791.2	270.5	1520.7	425,070	149,097	275,973	2025
						2025
148.8	22.1	126.7	418,106	145,514	272,592	كانون ثاني January
148.9	22.3	126.7	418,673	145,041	273,632	شباط February
148.1	22.1	126.0	420,085	146,187	273,898	آذار March
149.2	22.7	126.5	421,412	147,189	274,223	نيسان April
148.8	22.5	126.3	422,137	147,801	274,336	ايار May
148.6	22.1	126.5	421,767	147,191	274,576	حزيران June
149.3	22.5	126.8	422,767	148,017	274,750	تموز July
148.8	22.3	126.4	423,047	148,395	274,652	أب August
150.3	23.6	126.6	422,200	147,516	274,684	ايلول September
150.3	23.3	127.0	422,324	147,433	274,891	تشرين اول October
150.1	22.7	127.4	423,353	148,192	275,161	تشرين ثاني November
150.2	22.5	127.7	425,070	149,097	275,973	كانون اول December
						2026
150.7	22.6	128.0	426,310	149,898	276,412	كانون ثاني January

* تمثل المتقاعدين العاصمين لخدمة التقاعد المدني والعسكري الحكومي والمؤمن عليهم عسكرياً ضمن الضمان الاجتماعي

Memorandum Items	2025	2024	2023	2022	2021	بنود تذكيرية
%Total Pension Expenditures/GDP	4.1	4.1	4.2	4.3	4.5	% اجمالي نفقات التقاعد الى الناتج المحلي الاجمالي
%Total Pension Expenditures/Current Expenditures	16.5	16.4	17.2	18.3	18.5	% اجمالي نفقات التقاعد الى النفقات الجارية
%Total Pension Expenditures/Total Expenditures	14.3	14.7	15.1	15.7	16.3	% اجمالي نفقات التقاعد الى اجمالي الانفاق



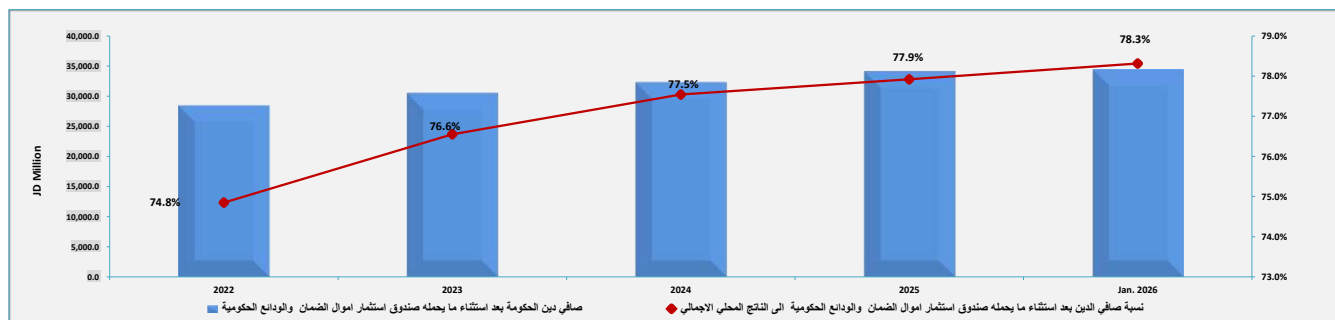
جدول رقم (34): أهم مؤشرات الدين
TABLE (34) : MAIN DEBT INDICATORS

	Jan. 2026	2025	2024	2023	2022	
Net Debt outstanding excluding the debt holding by SSIF as percent of GDP of which:	78.3%	77.9%	77.5%	76.6%	74.8%	صافي رصيد الدين باستثناء ما يحمله صندوق استثمار اموال الضمان الاجتماعي نسبة من الناتج المحلي الاجمالي(%) منه :
Net Domestic Debt excluding SSIF	31.3%	31.2%	31.1%	30.9%	31.5%	صافي الدين الداخلي بعد استثناء ما يحمله SSIF
External Debt excluding SSIF	47.1%	46.7%	46.5%	45.7%	43.4%	الدين الخارجي بعد استثناء ما يحمله SSIF
Debt outstanding excluding the debt holding by SSIF as percent of GDP	83.8%	83.5%	82.1%	81.0%	80.7%	اجمالي الدين باستثناء ما يحمله صندوق استثمار اموال الضمان الاجتماعي نسبة الى الناتج المحلي الاجمالي
Debt outstanding excluding the debt holding by SSIF (million JD) (A)	36,822.5	36,559.9	34,178.4	32,289.3	30,667.6	رصيد دين الحكومة بعد استثناء ما يحمله صندوق استثمار اموال الضمان الاجتماعي (مليون دينار) (أ)
Domestic Debt excluding SSIF (Million JD)	16,148.2	16,097.4	14,843.4	14,081.4	14,178.7	الدين الداخلي بعد استثناء ما يحمله SSIF (مليون دينار)
External Debt excluding SSIF (Million JD)	20,674.3	20,462.5	19,335.0	18,207.9	16,488.9	الدين الخارجي بعد استثناء ما يحمله SSIF (مليون دينار)
Gross deposits of budgetary Government and own budget Agencies (B)	2,410.1	2,450.8	1,906.1	1,784.6	2,226.9	اجمالي الودائع الحكومية موازنة وودائع الوحدات المستقلة (ب)
Net Domestic Debt excluding SSIF and deposits (Million JD)	13,738.0	13,646.7	12,937.3	12,296.9	11,951.8	صافي الدين الداخلي بعد استثناء ما يحمله SSIF والودائع الحكومية (مليون دينار)
Net Government Debt excluding SSIF and deposits (million JD) (A - B)	34,412.3	34,109.2	32,272.3	30,504.7	28,440.7	صافي دين الحكومة (مليون دينار) بعد استثناء ما يحمله SSIF والودائع الحكومية (أ - ب)
Debt Service domestic & external (Budget)/Million JD	687.1	5,439.3	3,461.6	4,049.6	3,661.9	خدمة الدين (داخلي وخارجي) موازنة (مليون دينار)
Principal of External debt	458.6	3,258.4	1,383.5	2,346.7	2,234.2	أقساط الدين الخارجي
Interest of External Debt (Budget)	128.0	903.6	838.3	672.2	468.1	فوائد الدين الخارجي/موازنة منه:
Interest of Domestic Debt (Budget)	100.5	1,277.4	1,239.9	1,030.7	959.5	فوائد الدين الداخلي/موازنة منه:
Total interest Cash basis (million JD) (Budget) of which:	228.5	2,181.0	2,078.1	1,702.9	1,427.7	اجمالي الفوائد الاساس النقدي (مليون دينار)موازنة
Interest paid to SSIF (million JD) (Budget) of which:	59.0	589.1	525.4	459.5	414.2	اجمالي الفوائد المدفوعة لصندوق استثمار اموال الضمان الاجتماعي(مليون دينار)موازنة منها:
Domestic Debt	44.2	563.6	494.6	433.7	391.0	دين داخلي
External Debt	14.8	25.5	30.8	25.8	23.2	دين خارجي
Total Debt Service to GDP	1.6%	12.4%	8.3%	10.2%	9.6%	نسبة خدمة الدين الى الناتج المحلي الإجمالي
Total interest to Actual Total Revenues	26.4%	21.8%	21.9%	18.4%	16.0%	نسبة فوائد الدين (موازنة) الى الإيرادات العامة الفعلية
Total interest to Actual Domestic Revenues	26.9%	23.4%	23.7%	20.0%	17.6%	نسبة فوائد الدين (موازنة) الى الإيرادات المحلية الفعلية
Total debt service to Actual Total Revenues	79.5%	54.4%	36.5%	43.9%	41.1%	اجمالي خدمة الدين (اقساط وفوائد)/الإيرادات العامة الفعلية
Total debt service to Actual Domestic Revenues	80.8%	58.4%	39.5%	47.5%	45.1%	اجمالي خدمة الدين (اقساط وفوائد)/الإيرادات المحلية الفعلية
Official Reserves to External Debt	95.9%	86.2%	75.2%	68.7%	72.4%	نسبة الاحتياطيات الاجنبية الى الدين الخارجي
Short term debt to official Reserves %	15.0	15.2	20.8	10.2	17.3	نسبة الدين قصير الاجل الى الاحتياطيات الاجنبية %
External Debt as percent of exports of goods&non-factor services			122.8%	118.4%	114.8%	الدين الخارجي نسبة الى الصادرات من السلع والخدمات باستثناء خدمات عوامل الانتاج
Weighted Average Maturity of External Debt (Year/Month)		8.2	8.0	8.2	8.6	المتوسط المرجح لاسر القروض الخارجية (شهر/سنة)
External Debt Per Capita (dinar)		1,758.2	1,689.3	1,623.1	1,496.3	نصيب الفرد من الدين الخارجي (دينار)
Weighted Average Maturity of domestic Debt (Year/Month)		3.9	4.1	4.3	4.3	المتوسط المرجح لاسر القروض الداخلية (شهر/سنة)
Debt Per Capita (dinar)		1,144.1	1,102.5	1,067.8	1,057.5	نصيب الفرد من الدين (دينار)
Debt holding by Social Security Investment Fund(SSIF) million JD of which:	11,211.6	11,118.7	9,983.5	8,892.4	7,822.6	دين يحمله صندوق استثمار اموال الضمان الاجتماعي(SSIF) (مليون دينار) منه:
Domestic debt (million JD)	10,768.5	10,609.6	9,496.1	8,408.5	7,400.5	دين داخلي (مليون دينار)
External debt (million JD)	443.1	509.1	487.4	483.9	422.1	دين خارجي (مليون دينار)
Debt holding by SSIF as percent of GDP	25.5%	25.4%	24.0%	22.3%	20.6%	دين يحمله SSIF نسبة من الناتج المحلي الاجمالي(%)
Guaranteed Debt	4,611.7	4,598.7	3,893.2	3,632.6	3,474.2	الدين المكفول
Domestic Debt excluding SSIF	3,954.0	3,934.0	3,171.9	2,771.1	2,553.1	الدين الداخلي بعد استثناء ما يحمله SSIF
External	657.7	664.7	721.3	861.4	921.1	الدين الخارجي
Guaranteed Debt outstanding as percent of GDP	10.5%	10.5%	9.4%	9.1%	9.1%	رصيد الدين المكفول نسبة الى الناتج المحلي الاجمالي
External Debt Service (Budget and Guaranteed)						خدمة الدين الخارجي (موازنة و مكفول)
Cash Basis (million JD)	595.7	4,344.2	2,436.7	3,161.4	2,803.2	على الاساس النقدي (مليون دينار)
Debt Service to GDP	1.4%	9.9%	5.9%	7.9%	7.4%	نسبة خدمة الدين الخارجي الى الناتج المحلي الاجمالي
Debt Service to Exports (Goods & Services)			15.1%	20.0%	19.0%	نسبة خدمة الدين الخارجي الى الصادرات (السلع والخدمات)
Official Reserves to Debt Service		416.2%	611.5%	406.4%	436.7%	نسبة الاحتياطيات الاجنبية الى خدمة الدين الخارجي
Implicit Interest Rate		4.7%	4.7%	4.6%	3.3%	سعر الفائدة الضمني (الدين الخارجي)

جدول رقم (35) : نسبة نمو الدين مقارنة مع نسبة النمو للنتائج المحلي الإجمالي

TABLE (35) Percentage growth of debt compared to GDP growth

	Jan. 2026	2025	2024	2023	2022	
Net government Debt after excluding the debt held by SSIF and the gross deposits	34,412.3	34,109.2	32,272.3	30,504.7	28,440.7	صافي دين الحكومة بعد استثناء ما يحمله صندوق استثمار اموال الضمان والودائع الحكومية
Net Debt after excluding the debt held by SSIF and the gross deposits as Percentage of GDP	78.3%	77.9%	77.5%	76.6%	74.8%	نسبة صافي الدين بعد استثناء ما يحمله صندوق استثمار اموال الضمان والودائع الحكومية الى الناتج المحلي الاجمالي
Change in debt (million JD)	303.2	1,836.8	1,767.6	2,064.0	1,180.6	التغير في صافي الدين (مليون دينار)
% of debt after excluding the debt held by SSIF and the gross deposits Growth	0.9%	5.7%	5.8%	7.3%	4.3%	نسبة نمو صافي الدين بعد استثناء ما يحمله صندوق استثمار اموال الضمان والودائع الحكومية



جدول رقم (36) : الدين الداخلي / موازنة (تابع)

Table (36): DOMESTIC DEBT/BUDGETARY (Cont.)

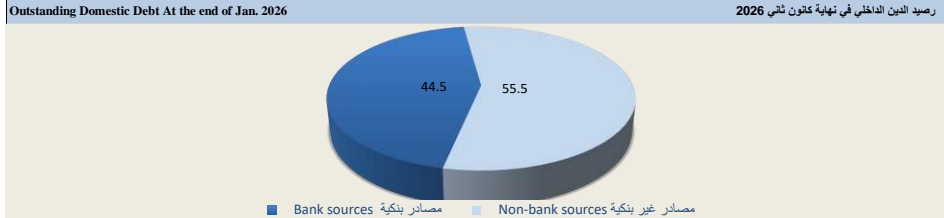
جدول رقم (36) : الدين الداخلي / موازنة

Table (36): DOMESTIC DEBT/BUDGETARY

JD Million

مليون دينار

	2026	2025												2025	2024	2023	2022	
	كانون 2/Jan.	كانون 1/Dec.	نشرين 2/Nov.	نشرين 1/Oct.	أيلول/Sep.	أب/Aug.	تموز/Jul.	حزيران/June.	مايو/May.	نيسان/Apr.	آذار/Mar.	شباط/Feb.	كانون 2/Jan.					
Domestic debt excluding the debt holding by SSIF	12,194.2	12,163.5	12,595.7	12,487.2	12,506.6	12,492.7	12,418.1	12,257.3	12,317.5	12,417.5	12,216.7	11,972.4	11,857.5	12,163.5	11,671.5	11,310.3	11,625.6	الدين الداخلي بعد استثناء ما يحمله صندوق استثمار اموال الضمان الاجتماعي
Treasury bills and bonds and Advances	12,194.2	12,163.5	12,595.7	12,487.2	12,506.6	12,492.7	12,418.1	12,257.3	12,317.5	12,417.5	12,216.7	11,972.4	11,857.5	12,163.5	11,671.5	11,310.3	11,625.6	سندات والوثائق خزينة والسلف
Held by the banking system	10,027.8	10,005.0	10,432.3	10,317.2	10,351.7	10,344.2	10,278.0	10,115.4	10,193.3	10,293.2	10,116.7	9,876.3	9,839.5	10,005.0	9,695.5	9,434.2	9,764.5	مصادر بنكية
Held by nonbanks	2,166.4	2,158.5	2,163.4	2,170.0	2,155.0	2,148.6	2,140.1	2,141.9	2,124.1	2,124.3	2,100.1	2,096.2	2,018.0	2159	1,976.1	1,876.1	1,861.1	مصادر غير بنكية
Gross bank deposits	2,229.8	2,077.9	1,970.4	1,968.2	2,042.1	1,974.9	1,983.4	1,874.1	2,647.4	2,979.9	2,194.4	1,598.2	1,782.1	2,077.9	1,708.0	1,575.3	2,036.1	اجملى الودائع لدى البنوك
Ministry of Finance deposits	-1,170.0	-1,270.2	-1,103.0	-1,304.8	-1,037.9	-1,221.7	-1,149.0	-1,165.7	-1,099.1	-760.3	-1,162.1	-1,171.7	-937.0	-1,270.2	-1,036.5	-1,077.5	-734.7	ودائع وزارة المالية
With Central Bank	-1175.2	-1275.2	-1108.3	-1309.9	-1043.0	-1226.8	-1154.0	-1170.8	-1104.2	-765.5	-1167.2	-1176.8	-942.3	-1,275.2	-1,041.7	-1,087.6	-745.9	لدى البنك المركزي
With commercial banks	5.2	5.0	5.3	5.1	5.1	5.1	5.1	5.0	5.2	5.1	5.1	5.2	5.3	5	5.1	10.1	11.2	لدى البنوك المرخصة
Other Ministries deposits	3,399.8	3,348.1	3,073.4	3,273.0	3,080.0	3,196.6	3,132.3	3,039.8	3,746.5	3,740.2	3,356.5	2,769.9	2,719.0	3,348.1	2,744.6	2,652.8	2,770.8	ودائع الوزارات الاخرى والقطاعات الحكومية
With Central Bank	1,683.8	1,760.1	1,492.7	1,690.9	1,490.4	1,680.8	1,579.7	1,564.5	2,279.9	2,296.2	1,937.9	1,458.7	1,403.1	1,760.1	1,470.2	1,481.0	1,639.5	لدى البنك المركزي
With commercial banks	1,716.0	1,588.0	1,580.7	1,582.1	1,589.6	1,515.8	1,552.7	1,475.4	1,466.6	1,444.0	1,418.5	1,311.2	1,315.9	1,588.0	1,274.3	1,171.8	1,131.3	لدى البنوك المرخصة
Net domestic debt exclude debt holding by SSIF	9,964.3	10,085.6	10,625.3	10,519.0	10,464.5	10,517.8	10,434.7	10,383.2	9,670.1	9,437.6	10,022.3	10,374.2	10,075.5	10,085.6	9,963.5	9,735.0	9,589.4	صافى الدين الداخلي باستثناء ما يحمله SSIF
Debt holding by Social Security Investment Fund (SSIF)	10,339.7	10,170.3	10,213.3	10,121.9	10,121.9	9,985.9	9,809.8	9,720.6	9,660.6	9,660.6	9,511.5	9,406.5	9,296.5	10,170.3	9,182.5	8,165.0	7,322.1	دين يحمله صندوق استثمار اموال الضمان الاجتماعي



Memorandum Items	كانون 2/Jan.	2025	2024	2023	2022	بنود مذكورية
	2026	نسبة من الناتج المحلي الاجمالي (%)				
Net domestic debt excluding holding by SSIF	22.7	23.0	23.9	24.4	25.2	صافى الدين الداخلي باستثناء ما يحمله صندوق استثمار اموال الضمان الاجتماعي
	نسبة الى الدين الداخلي %					
Bank sources	44.5	44.8	46.5	48.4	51.5	الدين الداخلي من مصادر بنكية
Non-bank sources	55.5	55.2	53.5	51.6	48.5	الدين الداخلي من مصادر غير بنكية

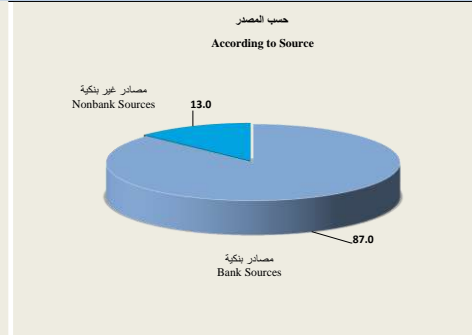

جدول رقم (37) : الدين الداخلي المكفول (تابع)
Table (37): DOMESTIC GUARANTEED DEBT

جدول رقم (37) : الدين الداخلي المكفول
Table (37): DOMESTIC GUARANTEED DEBT

JD Million	2026				2025									2025	2024	2023	2022	مليون دينار
	كانون/2 Jan.	كانون/1 Dec.	تشرين/2 Nov.	تشرين/1 Oct.	أيلول Sep.	أب Aug.	تموز Jul.	حزيران Jun.	أيار May	نيسان Apr.	آذار Mar.	شباط Feb.	كانون/2 Jan.					
Debt excluding the debt holding by SSIF	3,954.0	3,934.0	3,483.8	3,452.9	3,414.4	3,426.4	3,329.4	3,276.9	3,317.0	3,296.7	3,216.0	3,226.7	3,140.0	3,934.0	3,171.9	2,771.1	2,553.1	الدين بعد استثناء ما يحمله صندوق استثمار اموال الضمان الاجتماعي
Corporate bonds	629.6	619.2	296.7	296.7	296.7	296.7	296.7	296.7	353.3	353.3	328.3	328.3	328.3	619.2	341.3	388.0	296.4	سندات وأسناد قرض
Held by the banking system	490.0	490.0	167.5	167.5	167.5	167.5	167.5	167.5	217.1	217.1	190.1	200.1	200.1	490.0	198.3	211.6	178.8	مصادر بنكية
Held by nonbanks	139.6	129.2	129.2	129.2	129.2	129.2	129.2	129.2	136.2	136.2	138.2	128.2	128.2	129.2	143.1	176.5	117.5	مصادر غير بنكية
Loans and advances, of which:	3,324.4	3,314.7	3,187.1	3,156.3	3,117.8	3,129.8	3,032.7	2,980.3	2,963.6	2,943.4	2,887.6	2,898.4	2,811.7	3,314.7	2,830.6	2,383.1	2,256.8	قرروض وسلف ، منها:
From Banks	3,324.4	3,314.7	3,187.1	3,156.3	3,117.8	3,129.8	3,032.7	2,980.3	2,963.6	2,943.4	2,887.6	2,898.4	2,811.7	3,314.7	2,830.6	2,383.1	2,256.8	مصادر بنكية
Gross bank deposits	180.3	372.9	186.1	184.9	209.1	212.2	221.9	219.7	225.7	231.2	233.6	215.8	184.4	372.9	198.1	209.3	190.7	اجمالي الودائع لدى البنوك
With Central Bank	158.1	330.7	163.4	162.9	184.5	188.0	195.6	194.0	200.2	206.9	209.8	183.8	157.4	330.7	163.6	175.4	155.1	لدى البنك المركزي
With commercial banks	22.2	42.2	22.7	22.0	24.6	24.2	26.3	25.6	25.5	24.4	23.8	31.9	27.1	42.2	34.5	33.9	35.7	لدى البنوك المرخصة
Net Public Debt excluding the debt holding by SSIF	3,773.7	3,561.1	3,297.7	3,268.0	3,205.3	3,214.2	3,107.5	3,057.3	3,091.3	3,065.5	2,982.3	3,011.0	2,955.6	3,561.1	2,973.8	2,561.9	2,362.4	صافي الدين بعد استثناء ما يحمله صندوق استثمار اموال الضمان الاجتماعي
Debt holding by Social Security Investment Fund(SSIF)	428.8	439.2	453.3	453.3	453.3	456.1	464.0	414.0	368.0	368.0	325.8	325.8	326.6	439.2	313.6	243.5	78.3	دين يحمله صندوق استثمار اموال الضمان الاجتماعي

Outstanding of Domestic Debt at the end of Jan. 2026

رصيد الدين الداخلي كما هو في نهاية كانون ثاني 2026



Memorandum Items	كانون/2 Jan.	2025	2024	2023	2022	بنود تذكيرية
	2026					
In percent of GDP(%)						
Net domestic Debt excluding the debt holding by SSIF	8.6	8.1	7.1	6.4	6.2	صافي الدين الداخلي بعد استثناء ما يحمله صندوق استثمار اموال الضمان الاجتماعي
نسبة الى الدين الداخلي (%) In percent of domestic debt (%)						
Corporate bonds	19.7	19.8	14.1	15.5	12.1	سندات وأسناد قرض
Loans and advances	80.3	80.2	85.9	84.5	87.9	التسهيلات المباشرة
Bank sources	87.0	87.0	86.9	86.1	92.6	الدين الداخلي من مصادر بنكية
Non-bank sources	13.0	13.0	13.1	13.9	7.4	الدين الداخلي من مصادر غير بنكية

جدول رقم (38) : الدين الداخلي للحكومة (موازنة ومكفول)

Table (38): GOVERNMENT DOMESTIC DEBT (BUDGETARY AND GUARANTEED)

مليون دينار

JD Million

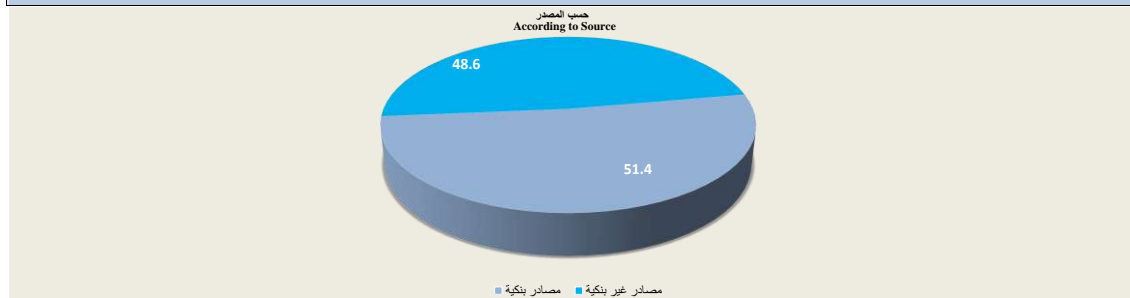
جدول رقم (38) : الدين الداخلي للحكومة (موازنة ومكفول) (تابع)

Table (38): DOMESTIC DEBT (BUDGETARY AND GUARANTEED) (Cont.)

	2025										2025				2025	2024	2023	2022	
	كانون/2 Jan.	كانون/1 Dec.	تشرين/2 Nov.	تشرين/1 Oct.	ايلول Sep.	أب Aug.	تموز Jul.	حزيران Jun.	أيار May	نيسان Apr.	آذار Mar.	شباط Feb.	كانون/2 Jan.						
Domestic debt of Debt excluding the debt holding by SSIF	16,148.2	16,097.4	16,079.5	15,940.1	15,921.0	15,919.1	15,747.5	15,534.2	15,634.4	15,714.2	15,432.7	15,199.2	14,997.5	16,097.4	14,843.4	14,081.4	14,178.7	الدين الداخلي للحكومة بعد استثناء ما يحمله صندوق استثمار اموال الضمان الاجتماعي	
1-Budgetary	12,194.2	12,163.5	12,595.7	12,487.2	12,506.6	12,492.7	12,418.1	12,257.3	12,317.5	12,417.5	12,216.7	11,972.4	11,857.5	12,163.5	11,671.5	11,310.3	11,625.6	1- ضمن الموازنة العامة	
Treasury bills , bonds and advances	12,194.2	12,163.5	12,595.7	12,487.2	12,506.6	12,492.7	12,418.1	12,257.3	12,317.5	12,417.5	12,216.7	11,972.4	11,857.5	12,163.5	11,671.5	11,310.3	11,625.6	سندات والوثائق خزينة والسلف	
Held by the banking system	10,027.8	10,005.0	10,432.3	10,317.2	10,351.7	10,344.2	10,278.0	10,115.4	10,193.3	10,293.2	10,116.7	9,876.3	9,839.5	10,005.0	9,695.5	9,434.2	9,764.5	مصادر بنكية	
Held by nonbanks	2,166.4	2,158.5	2,163.4	2,170.0	2,155.0	2,148.6	2,140.1	2,141.9	2,124.1	2,124.3	2,100.1	2,096.2	2,018.0	2,158.5	1,976.1	1,876.1	1,861.1	مصادر غير بنكية	
2-Domestic guaranteed debt	3954.0	3934.0	3483.8	3452.9	3414.4	3426.4	3329.4	3276.9	3317.0	3296.7	3216.0	3226.7	3140.0	3,934.0	3,171.9	2,771.1	2,553.1	2-الدين الداخلي المكفول	
Government banks deposits/budgetary	2,410.1	2,450.8	2,156.5	2,153.1	2,251.2	2,187.1	2,205.3	2,093.8	2,873.1	3,211.1	2,428.0	1,814.0	1,966.5	2,450.8	1,906.1	1,784.6	2,226.9	اجمالي ودائع الحكومة المركزية لدى البنوك	
1-Budgetary	2,229.8	2,077.9	1,970.4	1,968.2	2,042.1	1,974.9	1,983.4	1,874.1	2,647.4	2,979.9	2,194.4	1,598.2	1,782.1	2,077.9	1,708.0	1,575.3	2,036.1	1- ضمن الموازنة العامة	
Ministry of Finance deposits	-1,170.0	-1,270.2	-1,103.0	-1,304.8	-1,037.9	-1,221.7	-1,149.0	-1,165.7	-1,099.1	-760.3	-1,162.1	-1,171.7	-937.0	-1,270.2	-1,036.5	-1,077.5	-734.7	ودائع وزارة المالية	
With Central Bank	-1,175.2	-1,275.2	-1,108.3	-1,309.9	-1,043.0	-1,226.8	-1,154.0	-1,170.8	-1,104.2	-765.5	-1,167.2	-1,176.8	-942.3	-1,275.2	-1,041.7	-1,087.6	-745.9	لدى البنك المركزي	
With commercial banks	5.2	5.0	5.3	5.1	5.1	5.1	5.1	5.0	5.2	5.1	5.1	5.2	5.3	5.0	5.1	10.1	11.2	لدى البنوك المرخصة	
Other ministries deposits	3,399.8	3,348.1	3,073.4	3,273.0	3,080.0	3,196.6	3,132.3	3,039.8	3,746.5	3,740.2	3,356.5	2,769.9	2,719.0	3,348.1	2,744.6	2,652.8	2,770.8	ودائع الوزارات الاخرى والوحدات الحكومية	
With Central Bank	1,683.8	1,760.1	1,492.7	1,690.9	1,490.4	1,680.8	1,579.7	1,564.5	2,279.9	2,296.2	1,937.9	1,458.7	1,403.1	1,760.1	1,470.2	1,481.0	1,639.5	لدى البنك المركزي	
With commercial banks	1,716.0	1,588.0	1,580.7	1,582.1	1,589.6	1,515.8	1,552.7	1,475.4	1,466.6	1,444.0	1,418.5	1,311.2	1,315.9	1,588.0	1,274.3	1,171.8	1,131.3	لدى البنوك المرخصة	
2-Own budget agencies	180.3	372.9	186.1	184.9	209.1	212.2	221.9	219.7	225.7	231.2	233.6	215.8	184.4	372.9	198.1	209.3	190.7	2- ودائع المؤسسات المستقلة	
Net Debt excluding the debt holding by SSIF	13,738.0	13,646.7	13,923.0	13,787.0	13,669.9	13,732.0	13,542.2	13,440.5	12,761.4	12,503.1	13,004.7	13,385.2	13,031.0	13,646.7	12,937.3	12,296.9	11,951.8	صافي الدين بعد استثناء ما يحمله صندوق استثمار اموال الضمان الاجتماعي	
Debt holding by Social Security Investment Fund (SSIF)	10,768.5	10,609.6	10,666.6	10,575.1	10,575.1	10,442.0	10,273.8	10,134.6	10,028.6	10,028.6	9,837.4	9,732.4	9,623.1	10,609.6	9,496.1	8,408.5	7,400.5	دين صندوق استثمار اموال الضمان الاجتماعي	

Outstanding Gross Domestic Debt at the end of Jan. 2026

رصيد اجمالي الدين الداخلي في نهاية كانون ثاني 2026



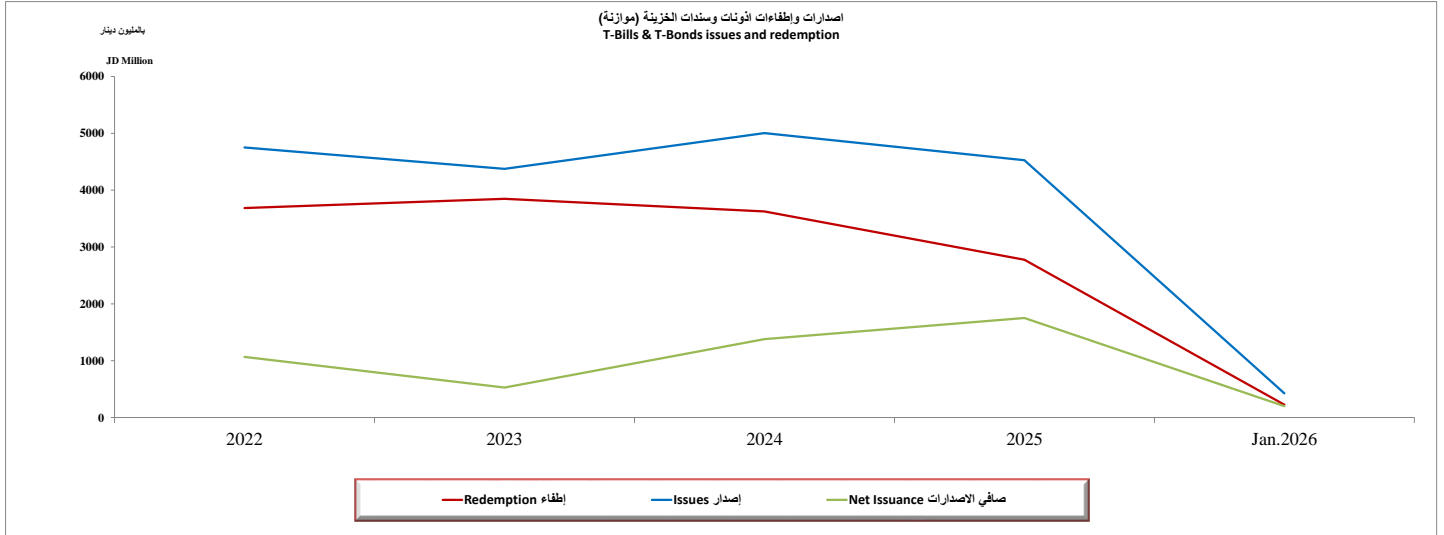
Memorandum Items	كانون/2 Jan.	2025	2024	2023	2022	بنود تذكيرية	
	2026						
Net domestic debt excluding debt holding by SSIF	نسبة الى الناتج المحلي الاجمالي (%)						صافي الدين الداخلي باستثناء ما يحمله صندوق استثمار اموال الضمان الاجتماعي
	In percent of GDP (%)						
	31.3	31.2	31.1	30.9	31.5		
	نسبة الى اجمالي الدين الداخلي (%)						
	In percent of gross domestic debt (%)						
Bank sources	51.4	51.7	53.4	53.5	56.5	الدين الداخلي من مصادر بنكية	
Non-bank sources	48.6	48.3	46.6	46.5	43.5	الدين الداخلي من مصادر غير بنكية	

جدول رقم (39) : حركة أدوات الدين الداخلي
TABLE (39) : Domestic Debt Movement

Million JD

مليون دينار

	Jan. 2026	2025	2024	2023	2022	
Treasury Bills						أذونات خزينة
Issue	0.0	800.0	900.0	372.5	1,350.0	إصدار
Redemption	0.0	650.0	750.0	947.5	875.0	إطفاء
Interest	0.0	31.0	32.3	12.9	25.5	فوائد
Treasury Bonds						سندات خزينة
Issue*	425.0	3,725.7	4,103.5	4,002.1	3,401.4	إصدار
Redemption	225.0	2,125.0	2,875.0	2,900.0	2,811.0	إطفاء
Interest	97.7	1,183.8	1,149.9	958.4	888.3	فوائد
Government Bonds						سندات حكومية
Issue	0.0	0.0	0.0	0.0	0.0	إصدار
Redemption	0.0	0.0	0.0	0.0	0.0	إطفاء
Interest	0.0	0.0	0.0	0.0	0.0	فوائد
Own Budget agencies Bonds						سندات مؤسسات مستقلة
Issue	100.0	0.0	0.0	275.0	200.0	إصدار
Redemption	100.0	150.0	75.0	0.0	400.0	إطفاء
Interest	1.6	26.9	31.8	17.2	24.8	فوائد
Other						أخرى
Principal	0.0	0.0	0.0	0.0	0.0	أقساط
Interest	2.8	62.5	57.6	59.5	45.7	فوائد
Total						الإجمالي
Issue	525.0	4,525.7	5,003.5	4,649.6	4,951.4	إصدار
Redemption	325.0	2,925.0	3,700.0	3,847.5	4,086.0	إطفاء
Principal	0.0	0.0	0.0	0.0	0.0	أقساط
Interest	102.1	1,304.1	1,271.7	1,048.0	984.3	فوائد

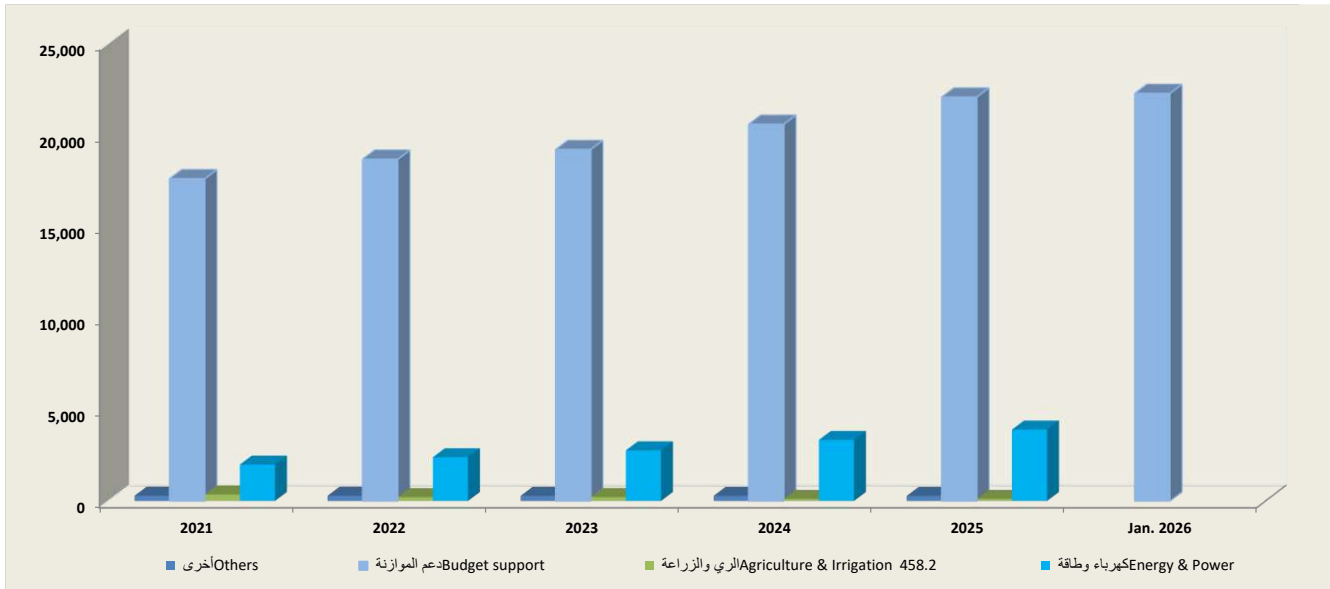


الرصيد القائم للدين الداخلي حسب القطاع الاقتصادي وحسب نوع الفائدة والدين المكفول حسب الجهة المستفيدة

Outstanding of Domestic debt according to economic sector, interest type and the guaranteed debt by the Beneficiary

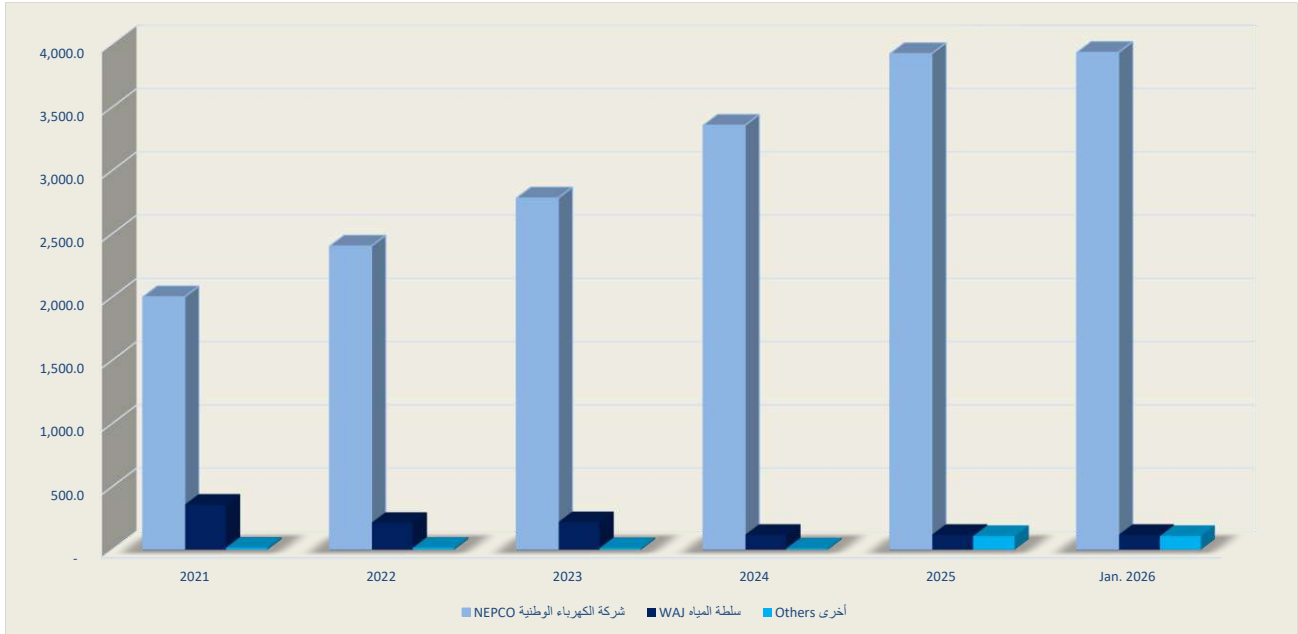
Domestic debt (Budgetary & Guaranteed) by economic sector

الدين الداخلي (موازنة ومكفول) حسب القطاع الاقتصادي



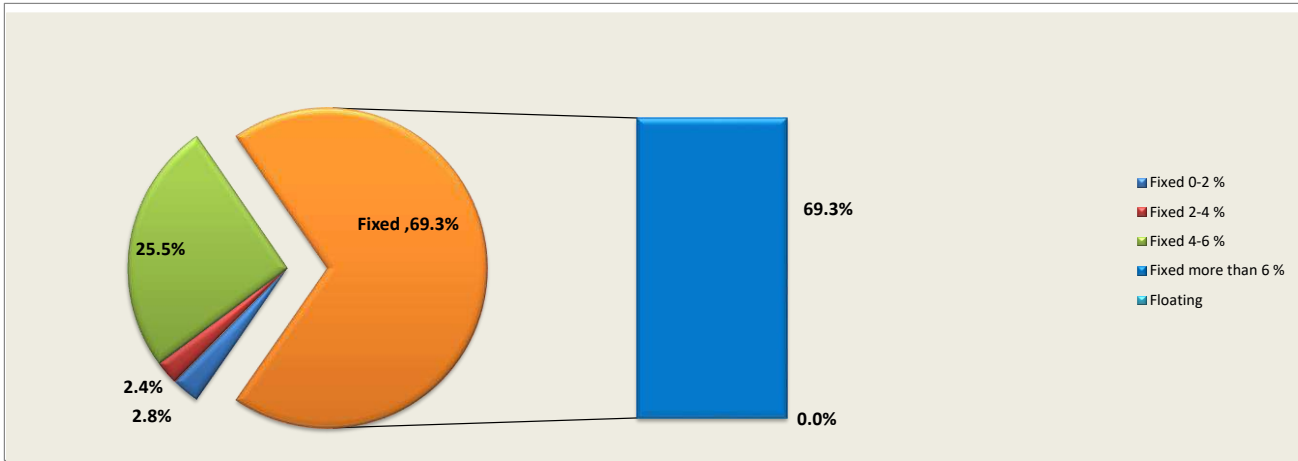
Domestic Guaranteed debt by beneficiary

الدين الداخلي المكفول حسب الجهة المستفيدة



Domestic debt (Budgetary & Guaranteed) by interest type end of Jan. 2026

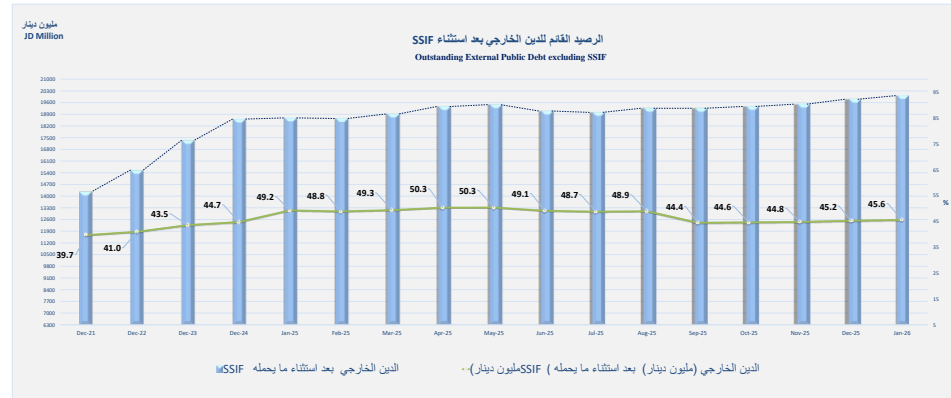
الدين الداخلي (موازنة ومكفول) حسب نوع الفائدة نهاية كانون الثاني 2026



جدول رقم (40) : الرصيد القام للدين الخارجي/ موازنة*

Table (40): OUTSTANDING EXTERNAL DEBT / BUDGET* (Cont.)

	2025														2025	2024	2023	2022	الدين الخارجي بعد استثناء ما يحمله SSIF
	كانون 2/	كانون 1/	تشرين 2/	تشرين 1/	أيلول	أب	تموز	حزيران	ايار	نيسان	آذار	شباط	كانون 2/						
	Jan.	Dec.	Nov.	Oct.	Sep.	Aug.	Jul.	Jun.	May	Apr.	Mar.	Feb.	Jan.						
External Debt excluding SSIF	20,016.6	19,797.8	19,504.9	19,367.5	19,260.0	19,259.6	19,014.3	19,099.3	19,476.4	19,363.3	18,916.9	18,649.6	18,682.7	19,797.8	18,613.7	17,346.4	15,567.8		
1) Arab Countries	977.6	975.2	971.5	971.9	988.6	990.8	983.0	985.0	983.6	983.3	1,021.7	804.5	807.2	975.2	786.9	601.8	580.4		
A. Bilateral Loans	0.0	0.0	0.0	0.0	0.0	0.0	0.0	0.0	0.0	0.0	0.0	0.0	0.0	0.0	0.0	0.0	0.0		
B. Arab Funds	977.6	975.2	971.5	971.9	988.6	990.8	983.0	985.0	983.6	983.3	1,021.7	804.5	807.2	975.2	786.9	601.8	580.4		
2) Industrial Countries	2,795.0	2,722.0	2,509.3	2,563.8	2,617.2	2,607.9	2,568.3	2,628.6	2,518.4	2,560.7	2,430.6	2,399.0	2,377.1	2,722.0	2,364.4	2,434.2	2,221.4		
A. Bilateral Loans, of Which:	2,793.8	2,720.9	2,507.6	2,562.1	2,615.5	2,606.2	2,566.6	2,626.9	2,516.3	2,558.6	2,428.6	2,397.1	2,375.2	2,720.9	2,362.5	2,430.7	2,216.3		
Germany	851.2	839.1	778.0	800.8	813.3	803.2	786.9	803.1	709.0	727.8	684.4	662.2	657.9	839.1	653.9	676.5	553.1		
France	897.5	849.2	796.1	807.0	824.9	816.5	802.9	822.9	805.9	820.0	768.9	755.7	754.7	849.2	757.3	771.5	764.3		
Japan	837.8	826.9	758.0	777.4	798.2	807.7	799.8	819.1	823.7	832.8	805.2	806.1	789.9	826.9	777.6	786.9	780.8		
United States	15.1	15.1	15.7	16.2	16.2	16.2	16.6	17.2	17.2	17.2	17.2	17.2	17.2	15.1	17.2	19.7	22.2		
B. Export Credit Guarantees, of Which:	1.2	1.2	1.7	1.7	1.7	1.7	1.7	1.7	2.1	2.1	2.0	1.9	1.9	1.2	2.0	3.5	5.0		
3) Other Countries	142.9	144.0	142.8	144.9	145.7	146.9	146.9	149.7	145.6	143.4	142.4	143.9	144.2	144.0	144.9	159.5	169.0		
4) Foreign Banks & Companies	0.0	0.0	0.0	0.0	0.0	0.0	0.0	0.0	0.0	0.0	0.0	0.0	0.0	0.0	0.0	0.0	248.5		
5) Multilateral Insts., of Which:	8,789.6	8,655.2	8,296.5	8,295.1	8,273.3	8,112.1	8,056.1	8,088.9	7,868.5	7,650.4	7,509.4	7,489.3	7,541.4	8,655.2	7,516.3	6,551.5	5,869.4		
IMF	1,858.7	1,842.0	1,676.7	1,676.5	1,692.0	1,800.1	1,786.2	1,811.3	1,706.8	1,750.8	1,713.5	1,697.9	1,728.8	1,842.0	1,729.2	1,640.4	1,699.0		
IBRD& IDA	4,371.5	4,283.3	4,271.3	4,296.4	4,296.5	4,289.5	4,239.4	4,203.3	4,126.3	3,857.1	3,854.6	3,856.3	3,853.8	4,283.3	3,836.6	3,163.2	2,816.5		
European Investment Bank	321.6	319.0	234.2	234.0	236.6	236.1	235.2	237.6	234.3	226.0	221.5	219.1	131.4	319.0	88.3	108.3	110.9		
Islamic Development Bank	304.7	280.8	256.3	224.0	204.7	194.3	197.1	197.5	197.5	198.0	198.7	198.4	199.4	280.8	219.5	202.0	75.4		
Arab Monetary Fund	183.8	199.0	181.1	197.7	187.8	146.9	172.8	189.5	184.3	197.3	152.9	168.8	195.0	199.0	189.1	188.6	201.0		
AFESD	165.7	166.9	166.9	168.7	136.9	140.9	136.4	138.9	138.8	140.7	140.4	145.9	144.5	166.9	145.8	146.6	142.5		
6) Governments Bonds	7,311.5	7,301.3	7,584.9	7,392.0	7,235.3	7,401.9	7,260.1	7,247.2	7,960.3	8,025.5	7,812.8	7,812.8	7,812.8	7,301.3	7,801.1	7,599.5	6,479.1		
Debt holding by Social Security Investment Fund (SSIF)	443.1	509.1	509.1	509.1	509.1	509.1	509.1	519.9	519.3	487.4	487.4	487.4	487.4	509.1	487.4	483.9	422.1		



Memorandum Items	كانون 2/	2025	2024	2023	2022	بنود تكميلية
	Jan.					
	2026	نسبة من الناتج المحلي الإجمالي (%)				
External debt / budget excluding SSIF	45.6	45.2	44.7	43.5	41.0	الرصيد القام للدين الخارجي بعد استثناء SSIF
	نسبة إلى الرصيد القام للدين العام الخارجي / موازنة					
	In percent of external public debt / budget					
Arab Countries	4.8	4.8	4.1	3.4	3.6	دول عربية
Germany	4.2	4.1	3.4	3.8	3.5	ألمانيا
France	4.4	4.2	4.0	4.3	4.8	فرنسا
Japan	4.1	4.1	4.1	4.4	4.9	اليابان
United States	0.1	0.1	0.1	0.1	0.1	الولايات المتحدة
Multilateral Institutions	43.0	42.6	39.3	36.7	36.7	مؤسسات اقليمية ودولية
Governments Bonds	37.9	38.5	43.4	45.3	43.2	سندات حكومية
Others	1.6	1.7	1.6	1.9	3.2	أخرى

جدول رقم (42) : الرصيد القائم للدين الخارجي (موازنة ومكفول)

Table (42): OUTSTANDING EXTERNAL DEBT (BUDGET AND GUARANTEED)

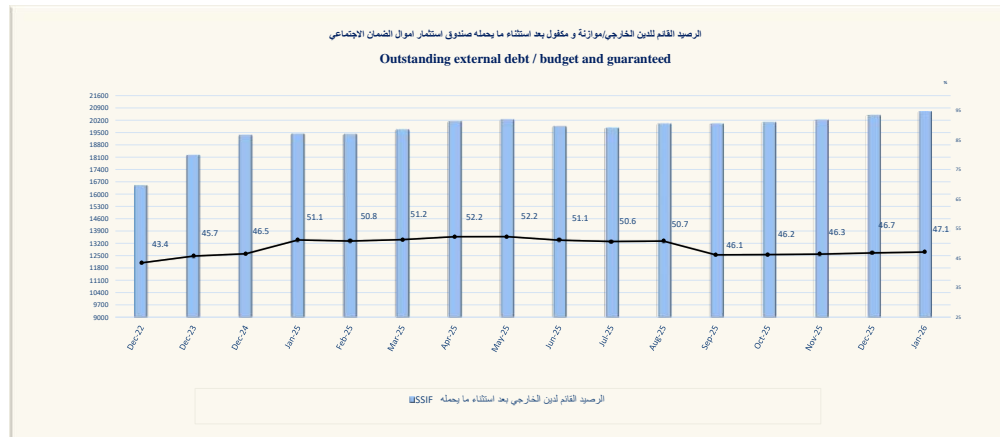
مليون دينار

JD Million

جدول رقم (42) : الرصيد القائم للدين الخارجي (موازنة ومكفول) (تابع)

Table (42): OUTSTANDING EXTERNAL DEBT (BUDGET AND GUARANTEED)(Cont.)

	2025					2025								2025	2024	2023	2022	
	كانون 2/	كانون 1/	تشرين 2/	تشرين 1/	أيلول	أب	تموز	حزيران	أيار	نيسان	آذار	شباط	كانون 2/					
	Jan.	Dec.	Nov.	Oct.	Sep.	Aug.	Jul.	Jun.	May	Apr.	Mar.	Feb.	Jan.					
External Debt excluding SSIF	20,674.3	20,462.5	20,190.5	20,065.4	19,971.3	19,978.8	19,741.6	19,824.6	20,213.2	20,113.7	19,647.3	19,386.7	19,401.2	20,462.5	19,335.0	18,207.9	16,488.9	الدين الخارجي (مليون دينار) بعد استثناء ما يحمله SSIF
1) Arab Countries	1,009.3	1,006.9	1,003.9	1,004.3	1,022.2	1,024.8	1,016.5	1,018.6	1,017.9	1,017.6	1,057.1	839.9	842.6	1,006.9	822.3	641.2	623.4	1) دول عربية
A. Bilateral Loans	0.0	0.0	0.0	0.0	0.0	0.0	0.0	0.0	0.0	0.0	0.0	0.0	0.0	0.0	0.0	0.0	0.0	أ. القروض الثنائية
B. Arab Funds	1,009.3	1,006.9	1,003.9	1,004.3	1,022.2	1,024.8	1,016.5	1,018.6	1,017.9	1,017.6	1,057.1	839.9	842.6	1,006.9	822.3	641.2	623.4	ب. الصناديق العربية
2) Industrial Countries	2,795.0	2,722.0	2,509.3	2,563.8	2,617.2	2,607.9	2,568.3	2,628.6	2,518.4	2,560.7	2,430.6	2,399.0	2,377.1	2,722.0	2,364.4	2,434.2	2,221.4	2) دول صناعية
A. Bilateral Loans, of Which:	2,793.8	2,720.9	2,507.6	2,562.1	2,615.5	2,606.2	2,566.6	2,626.9	2,516.3	2,558.6	2,428.6	2,397.1	2,375.2	2,720.9	2,362.5	2,430.7	2,216.3	أ. قروض ثنائية ، منها:
Germany	851.2	839.1	778.0	800.8	813.3	803.2	786.9	803.1	709.0	727.8	684.4	662.2	657.9	839.1	653.9	676.5	553.1	ألمانيا
France	897.5	849.2	796.1	807.0	871.8	816.5	802.9	822.9	805.9	820.0	768.9	755.7	754.7	849.2	757.3	771.5	764.3	فرنسا
Japan	837.8	826.9	758.0	777.4	798.2	807.7	799.8	819.1	823.7	832.8	805.2	806.1	789.9	826.9	777.6	786.9	780.8	اليابان
United States	15.1	15.1	15.7	16.2	16.2	16.2	16.6	17.2	17.2	17.2	17.2	17.2	17.2	15.1	17.2	19.7	22.2	الولايات المتحدة
B. Export Credit Guarantees, of Which:	1.2	1.2	1.7	1.7	1.7	1.7	1.7	1.7	2.1	2.1	2.0	1.9	1.9	1.2	2.0	3.5	5.0	ب. قروض تصديرية ، منها :
3) Other Countries	142.9	144.0	142.8	144.9	145.7	146.9	146.9	149.7	145.6	143.4	142.4	143.9	144.2	144.0	144.9	159.5	169.0	3) دول أخرى
4) Foreign Banks & Companies	304.8	307.1	325.8	325.8	337.5	340.9	350.9	340.3	350.8	350.8	331.7	335.1	316.8	307.1	316.3	417.3	671.9	4) مصارف وشركات أجنبية
5) Multilateral Institutions, of Which:	9,110.8	8,981.1	8,623.8	8,634.8	8,613.5	8,456.5	8,398.9	8,440.3	8,220.2	8,015.7	7,872.6	7,856.0	7,907.7	8,981.1	7,885.9	6,956.2	6,324.2	5) مؤسسات إقليمية و دولية ، منها:
IMF	1,858.7	1,842.0	1,676.7	1,676.5	1,692.0	1,800.1	1,786.2	1,811.3	1,706.8	1,750.8	1,713.5	1,697.9	1,728.8	1,842.0	1,729.2	1,640.4	1,699.0	صندوق النقد الدولي
IBRD&IDA	4,371.5	4,283.3	4,271.3	4,296.4	4,296.5	4,289.9	4,239.7	4,203.7	4,126.7	3,857.4	3,854.9	3,856.9	3,854.4	4,283.3	3,837.2	3,164.6	2,818.5	البنك الدولي ومؤسسات الائتم الدولية
European Investment Bank	321.6	319.0	234.2	234.0	236.6	236.1	235.2	237.6	234.3	226.0	221.5	219.1	219.8	319.0	219.5	108.3	110.9	بنك الاستثمار الأوروبي
Islamic Development Bank	309.0	286.8	262.5	230.2	211.0	200.5	203.3	205.3	205.5	206.0	206.5	206.1	207.1	286.8	208.4	215.1	91.5	البنك الإسلامي للتنمية
Arab Monetary Fund	183.8	199.0	181.1	197.7	187.8	146.9	172.8	189.5	184.3	197.3	152.9	168.8	195.0	199.0	189.1	188.6	201.0	صندوق النقد العربي
AFESD	326.1	330.3	332.4	335.7	304.3	311.6	305.6	315.0	315.1	318.7	317.2	325.6	324.6	330.3	329.0	351.1	369.4	الصندوق العربي للائتم الاقتصادي والاجتماعي
6) Bonds	0.0	0.0	0.0	0.0	0.0	0.0	0.0	0.0	0.0	0.0	0.0	0.0	0.0	0.0	0.0	0.0	0.0	6) السندات
7) Government Bonds	7,311.5	7,301.3	7,584.9	7,392.0	7,235.3	7,401.9	7,260.1	7,247.2	7,960.3	8,025.5	7,812.8	7,812.8	7,812.8	7,301.3	7,801.1	7,599.5	6,479.1	7) سندات حكومية
Debt holding by Social Security Investment Fund SSIF	443.1	509.1	509.1	509.1	509.1	509.1	509.1	519.9	519.3	487.4	487.4	487.4	487.4	509.1	487.4	483.9	422.1	دين يحمله صندوق استثمار اموال الضمان الاجتماعي SSIF



Memorandum Items	كانون 2/	2025	2024	2023	2022	بنود تكميلية
	Jan.					
	2026	نتائج المحنى الإيج				
Outstanding External debt Excluding SSIF	47.1	46.7	46.5	45.7	43.4	الرصيد القائم للدين الخارجي بعد استثناء اموال SSIF
	نسبة من اجمالي الدين الخارجي (%)					
	In percent of Gross External Debt (%)					
Arab Countries	4.8	4.8	4.1	3.4	3.7	دول عربية
Germany	4.0	4.0	3.3	3.6	3.3	ألمانيا
France	4.3	4.0	3.8	4.1	4.5	فرنسا
Japan	4.0	3.9	3.9	4.2	4.6	اليابان
United States	0.1	0.1	0.1	0.1	0.1	الولايات المتحدة
Multilateral Institutions	43.1	42.8	39.8	37.2	37.4	مؤسسات إقليمية و دولية
Bonds and Government Bonds	36.7	37.2	41.8	43.2	40.8	السندات والسندات الحكومية
Others	3.0	3.1	3.1	4.0	5.6	أخرى

جدول رقم (43) : خدمة الدين الخارجي / موازنة
TABLE (43): EXTERNAL DEBT SERVICE / BUDGET

JD Million

مليون دينار

على الأساس النقدي				
Cash basis				
المجموع *	فوائد	اقساط		
Total*	Interest	Principal		
2,702.3	468.1	2,234.2	2022	
3,018.8	672.2	2346.7	2023	
2,221.7	838.3	1383.5	2024	
4161.9	903.6	3258.4	2025	
2025				
163.4	137.4	26.0	January	كانون ثاني
123.0	49.8	73.2	February	شباط
70.2	22.0	48.2	March	اذار
168.1	114.0	54.1	April	نيسان
470.9	108.3	362.6	May	ايار
934.9	30.0	904.9	June	حزيران
443.4	127.5	315.9	July	تموز
90.3	48.4	42.0	August	آب
298.2	22.5	275.7	September	أيلول
393.1	102.4	290.7	October	تشرين اول
581.1	81.3	499.8	November	تشرين ثاني
425.3	60.0	365.4	December	كانون اول
2026				
586.6	128.0	458.6	January	كانون ثاني
			Jan.	كانون/2
163.4	137.4	26.0	2025	
586.6	128.0	458.6	2026	

* Totals are rounded .

* المجموع لا قرب منزلة عشرية .

Memorandum Items	2025	2024	2023	2022	بنود تذكيرية
	نسبة الى الناتج المحلي الاجمالي % In percent of GDP%				
External debt service/budget:					خدمة الدين الخارجي / موازنة:
Commitment basis	9.5	5.3	7.6	7.1	على أساس الاستحقاق:
Cash basis of which:	9.5	5.3	7.6	7.1	على الأساس النقدي منه:
External debt service for SSIF	0.06	0.07	0.06	0.06	خدمة الدين الخارجي لـ SSIF
نسبة من صادرات السلع والخدمات باستثناء خدمات عوامل الإنتاج (%) As percent of exports of goods & non-factor services					
Commitment basis	NA	13.8	19.1	18.3	على أساس الاستحقاق
Cash basis	NA	13.8	19.1	18.3	على الأساس النقدي

جدول رقم (44) : خدمة الدين الخارجي المكفول*

Table (44): EXTERNAL GUARANTEED DEBT SERVICE*

JD Million

مليون دينار

على الاساس النقدي			
Cash basis			
المجموع **	فوائد	اقساط	
Total**	Interest	Principal	
100.9	28.0	72.9	2022
142.6	32.9	109.7	2023
214.9	39.1	175.8	2024
182.3	32.3	150.0	2025
			2025
6.3	1.5	4.8	January كانون ثاني
3.3	0.4	2.9	February شباط
9.8	2.0	7.8	March اذار
20.6	3.0	17.6	April نيسان
16.8	3.3	13.5	May ايار
36.3	6.1	30.2	June حزيران
9.0	2.2	6.9	July تموز
11.4	1.4	10.0	August آب
9.8	1.9	7.9	September أيلول
15.6	2.8	12.8	October تشرين اول
16.8	3.3	13.5	November تشرين ثاني
26.4	4.4	22.0	December كانون اول
			2026
9.1	1.8	7.3	January كانون ثاني
			Jan. كانون/2
6.3	1.5	4.8	2025
9.1	1.8	7.3	2026

** Totals are rounded .

** المجموع لاقرّب منزلة عشرية .

جدول رقم (45) : خدمة الدين الخارجي (موازنة ومكفول)*

Table (45): EXTERNAL DEBT SERVICE (BUDGET AND GUARANTEED)*

JD Million

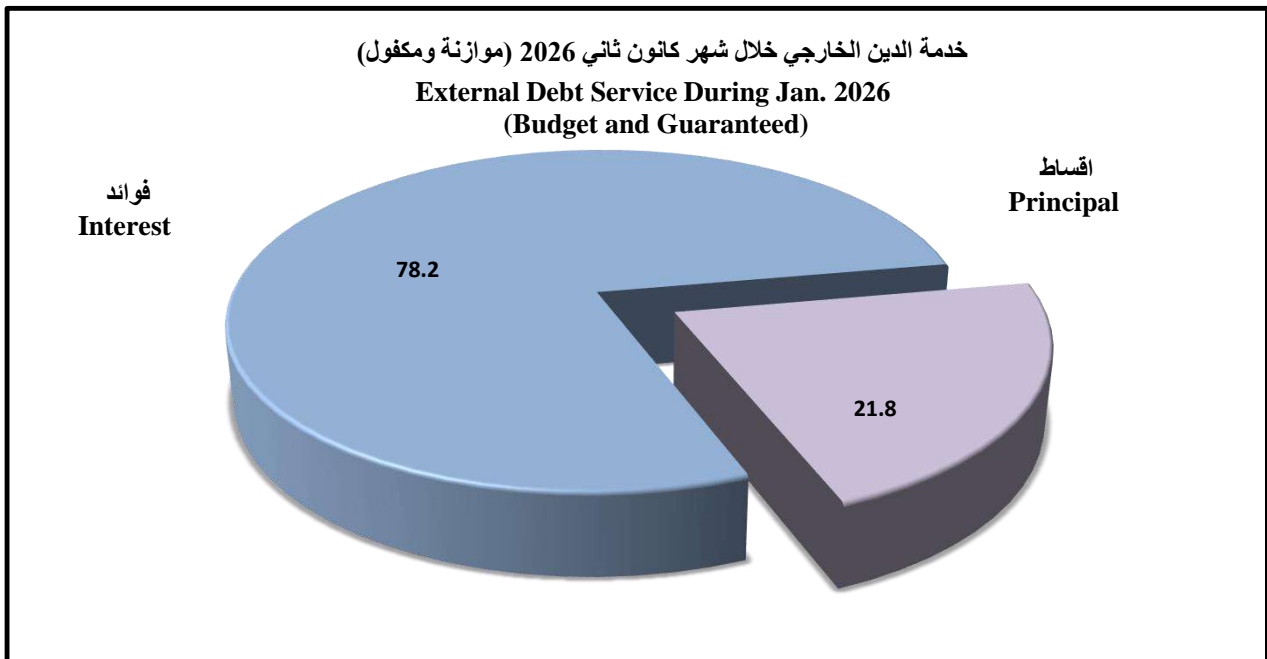
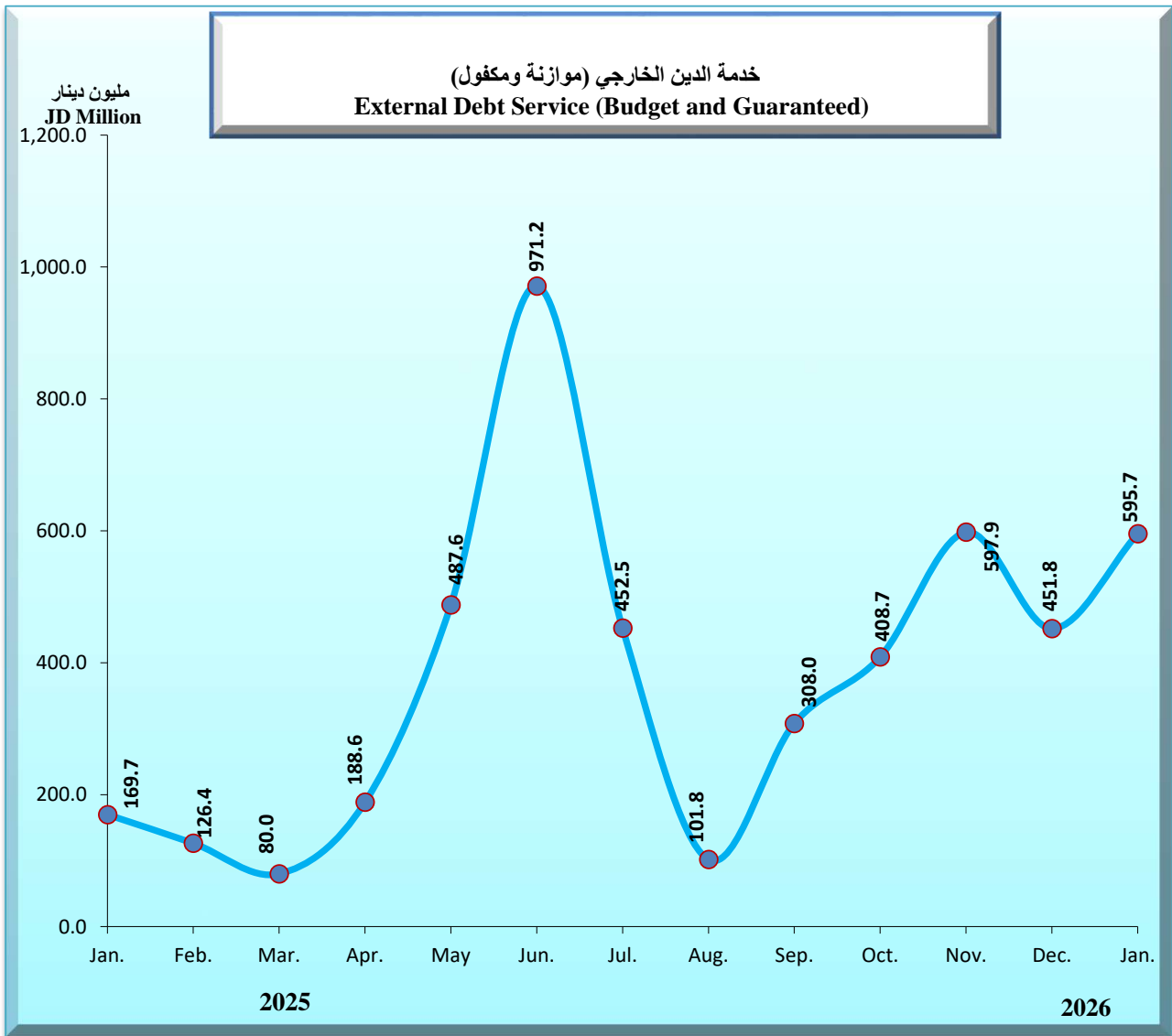
مليون دينار

على الأساس النقدي				
Cash basis				
المجموع *	فوائد	اقساط		
Total*	Interest	Principal		
2,803.2	496.1	2,307.1	2022	
3161.4	705.1	2456.3	2023	
2436.7	877.4	1559.3	2024	
4344.2	935.9	3408.4	2025	
			2025	
169.8	138.9	30.8	Jan.	كانون/2
126.3	50.2	76.1	February	شباط
80.0	24.0	56.0	March	آذار
188.6	117.0	71.6	April	نيسان
487.7	111.6	376.0	May	ايار
971.2	36.1	935.1	June	حزيران
452.5	129.8	322.8	July	تموز
101.8	49.8	52.0	August	آب
308.0	24.4	283.6	September	أيلول
408.7	105.1	303.6	October	تشرين أول
597.9	84.6	513.3	November	تشرين ثاني
451.8	64.4	387.4	December	كانون اول
			2026	
595.7	129.8	465.9	January	كانون ثاني
			Jan.	كانون/2
169.8	138.9	30.8	2025	
595.7	129.8	465.9	2026	

* Totals are rounded .

* المجموع لا قرب منزلة عشرية .

Memorandum Items	2025	2024	2023	2022	بنود تذكيرية
	نسبة من الناتج المحلي الإجمالي (%)				
External debt service	In percent of GDP				خدمة الدين الخارجي
Cash basis	NA	5.9	7.9	7.4	على الأساس النقدي
نسبة من صادرات السلع والخدمات باستثناء خدمات عوامل الإنتاج (%)					
As percent of exports of goods & non-factor services					
Cash basis	NA	15.1	20.0	19.0	على الأساس النقدي



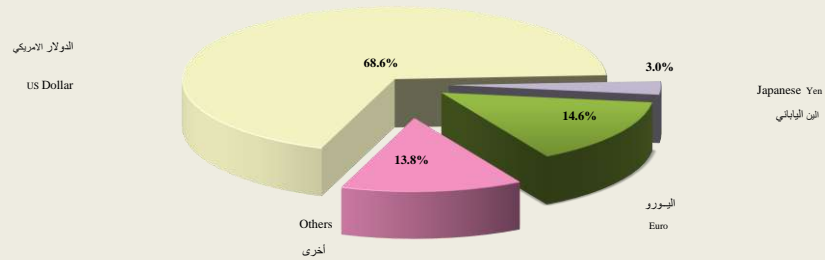
جدول رقم (46) : الرصيد القائم للدين الخارجي (موازنة ومكفول) موزعا حسب العملة (تابع)

Table (46): OUTSTANDING EXTERNAL DEBT (BUDGET AND GUARANTEED)

ACCORDING TO CURRENCY (Cont.)

In Million unit	2025														2025	2024	2023	2022	بالعملة وحدة
	2026		2025				2025												
	كانون 2/	كانون 1/	نشرين 2/	نشرين 1/	ايلول	اوب	تموز	حزيران	ايار	نيسان	آذار	شباط	كانون 2/						
Jan.	Dec.	Nov.	Oct.	Sep.	Aug.	Jul.	Jun.	May	Apr.	Mar.	Feb.	Jan.							
US Dollar (USD)	20,427.8	20,369.0	20,640.5	20,399.8	20,273.0	20,442.0	20,224.4	20,176.1	21,074.7	20,764.8	20,445.5	20,184.4	20,192.2	20369.0	20,135.1	18,559.1	16,538.1	دولار امريكي	
Evaluated In JD	14,483.3	14,441.6	14,634.1	14,465.5	14,373.5	14,493.4	14,339.1	14,304.9	14,942.0	14,722.2	14,495.8	14,310.8	14,316.2	14441.6	14,275.8	13,177.0	11,742.1	مقيم بالدينار الاردني	
Japanese Yen (JPY)	136,712.6	136,857.1	121,562.8	122,689.0	122,951.7	123,276.0	123,694.2	123,838.7	124,044.4	124,692.4	124,955.0	125,279.3	125,697.6	136857.1	125,842.0	114,783.4	106,114.0	اليين الياباني	
Evaluated In JD	631.1	620.2	551.2	564.9	585.7	595.2	587.3	606.6	611.3	620.3	592.7	593.7	577.5	620.2	565.4	574.1	568.0	مقيم بالدينار الاردني	
Euro (EUR)	3,657.1	3,611.5	3,385.9	3,420.2	3,420.1	3,157.2	3,153.5	3,156.1	3,078.0	3,111.5	3,083.0	3,080.7	3,074.8	3611.5	3,074.1	2,871.5	2,504.9	اليورو	
Evaluated In JD	3,090.4	3,008.6	2,779.2	2,801.8	2,847.0	2,609.6	2,559.2	2,622.6	2,474.6	2,508.9	2,343.1	2,274.0	2,265.7	3008.6	2,262.0	2,246.7	1,889.1	مقيم بالدينار الاردني	
Pound Sterling (GBP)	0.0	0.0	0.0	0.0	0.0	0.0	0.0	0.0	0.0	0.0	0.0	0.0	0.0	0.0	0.0	0.0	0.0	جنيه استرليني	
Evaluated In JD	0.0	0.0	0.0	0.0	0.0	0.0	0.0	0.0	0.0	0.0	0.0	0.0	0.0	0.0	0.0	0.0	0.0	مقيم بالدينار الاردني	
SDR	2,007.7	2,013.0	1,859.8	1,863.5	1,830.6	1,942.7	1,948.2	1,953.4	1,873.5	1,919.9	1,920.2	1,929.0	1,970.9	2013.0	1,976.1	1,852.1	1,946.2	وحدة حقوق السحب الخاصة	
Evaluated In JD	1,967.0	1,954.6	1,791.4	1,794.7	1,779.4	1,885.1	1,871.5	1,902.9	1,802.1	1,846.0	1,807.0	1,790.2	1,821.9	1954.6	1,827.1	1,764.3	1,839.0	مقيم بالدينار الاردني	
Saudi Riyal (SAR)	896.1	889.0	892.8	892.8	898.9	908.7	896.5	896.5	898.1	898.1	904.2	914.1	926.1	889.0	910.9	941.8	953.9	الريال السعودي	
Evaluated In JD	169.4	168.1	168.8	168.6	170.0	173.6	169.5	169.5	170.1	169.8	170.9	172.3	174.9	168.1	172.1	178.7	180.5	مقيم بالدينار الاردني	
Kuwaiti Dinar (KWD)	276.2	278.1	277.9	279.4	254.0	256.4	255.8	258.3	258.9	260.1	259.4	259.9	259.6	278.1	254.4	254.7	252.3	الدينار الكويتي	
Evaluated In JD	642.4	645.5	643.9	647.7	590.4	595.0	588.3	599.8	598.7	602.2	596.5	595.6	596.5	645.5	584.0	589.4	585.2	مقيم بالدينار الاردني	
Other currencies (evaluated In JD)	133.8	133.0	131.1	133.3	134.5	136.2	135.9	138.2	133.9	131.7	128.7	135.8	135.9	133.0	115.7	161.5	107.2	عملة اخرى (مقيمة بالدينار الاردني)	
Total (evaluated In JD)	21,117.4	20,971.6	20,699.6	20,574.5	20,480.4	20,487.9	20,250.7	20,344.5	20,732.5	20,601.1	20,134.7	19,872.4	19,888.6	20,971.6	19,802.3	18,691.7	16,911.0	المجموع (مقيم بالدينار الاردني)	

الرصيد القائم للدين الخارجي (حكومي ومكفول) كما هو في نهاية شهر كانون ثاني 2026 موزعا حسب العملة
Outstanding external debt (budget and guaranteed) at the end Jan 2026 according to currency

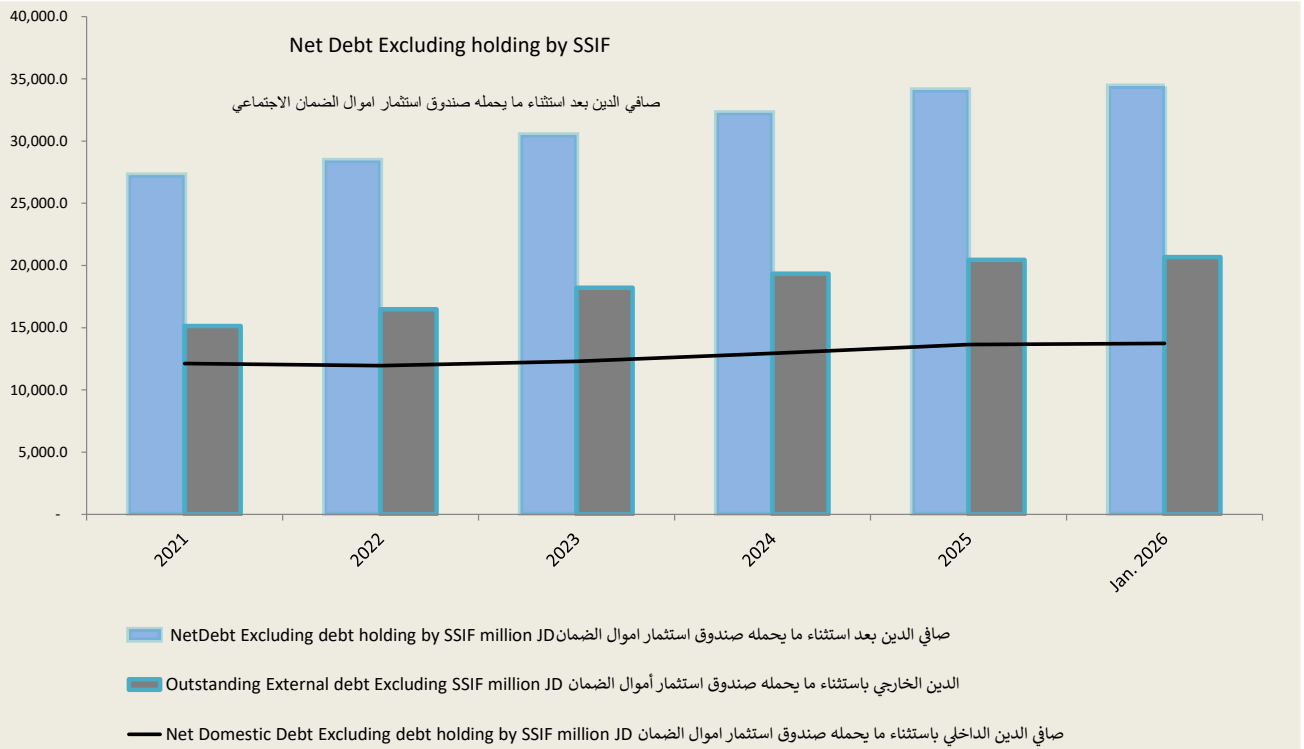


Memorandum Items	كانون 2/	2025	2024	2023	2022	بنود تذكيرية
	Jan.					
	2026	نسبة من الاجمالي (%)				
US Dollar (USD)	68.6	68.9	72.1	70.5	69.4	دولار امريكي
Japanese Yen (JPY)	3.0	3.0	2.9	3.1	3.4	اليين الياباني
Euro (EUR)	14.6	14.3	11.4	12.0	11.2	اليورو
Pound Sterling (GBP)	0.0	0.0	0.0	0.0	0.0	جنيه استرليني
SDR	9.3	9.3	9.2	9.4	10.9	وحدة حقوق السحب الخاصة
Kuwaiti Dinar (KWD)	3.0	3.1	2.9	3.2	3.5	الدينار الكويتي
Others	1.4	1.4	1.5	1.8	1.7	اخرى

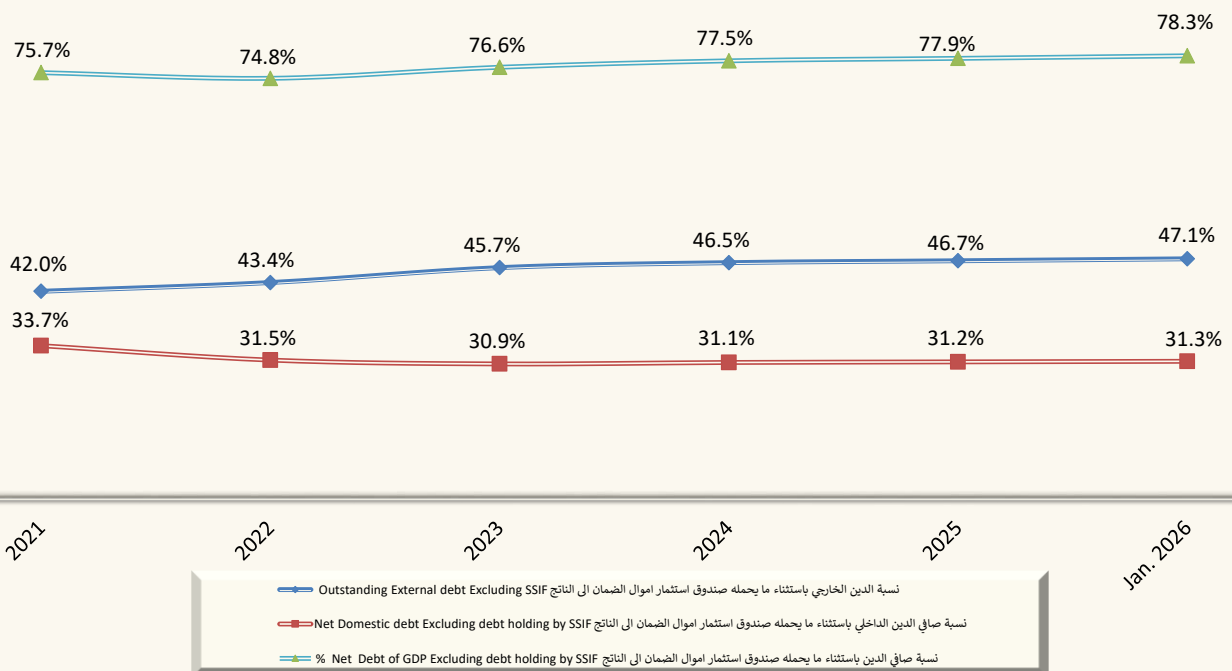
الرصيد القائم للدين بالمليون دينار ونسبة الى الناتج المحلي الاجمالي

Outstanding of Central Government Debt according to economic sector, interest type and the guaranteed debt by the Beneficiary

Debt outstanding in million JD (Jan. 2026)



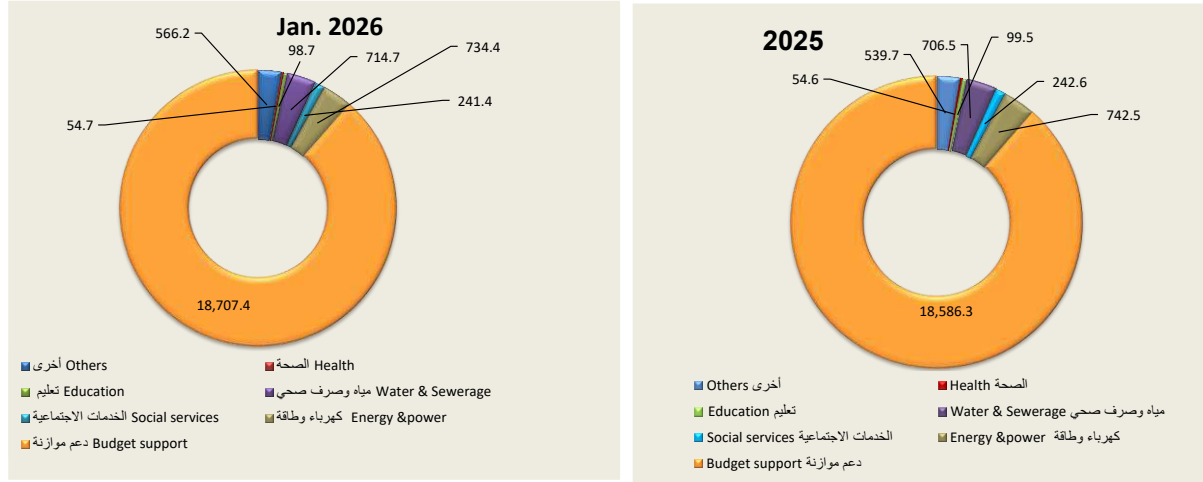
% In percent of GDP (Jan. 2026)



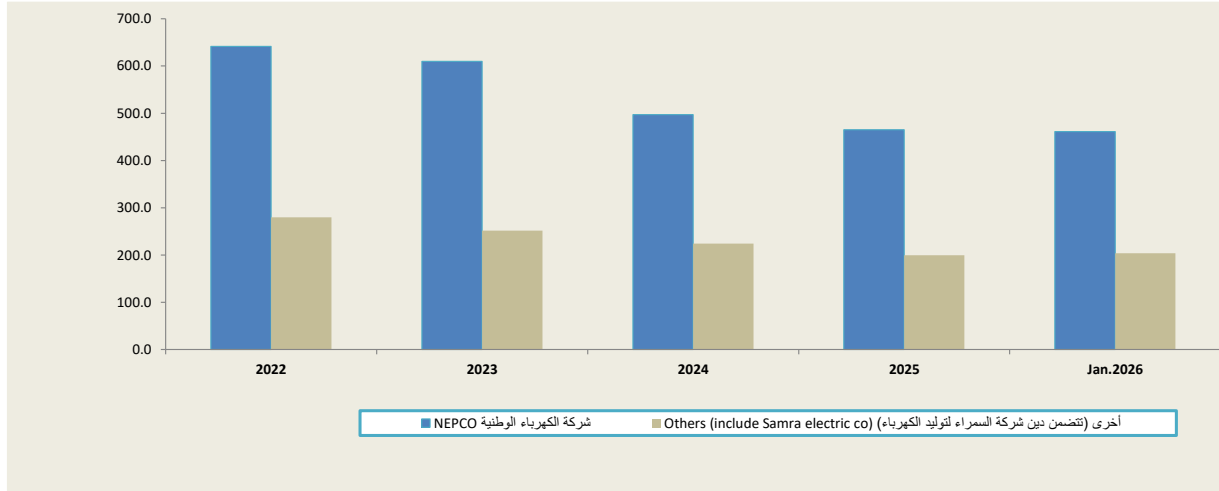
الرصيد القائم للدين الخارجي حسب القطاع الاقتصادي ونوع الفائدة والدين المكفول حسب الجهة المستفيدة

Outstanding of external debt according to economic sector, interest type and the guaranteed debt by Beneficiary

رصيد الدين الخارجي (موازنة ومكفول) حسب القطاع الاقتصادي
External Debt (Budgetary & Guaranteed) by Economic Sector

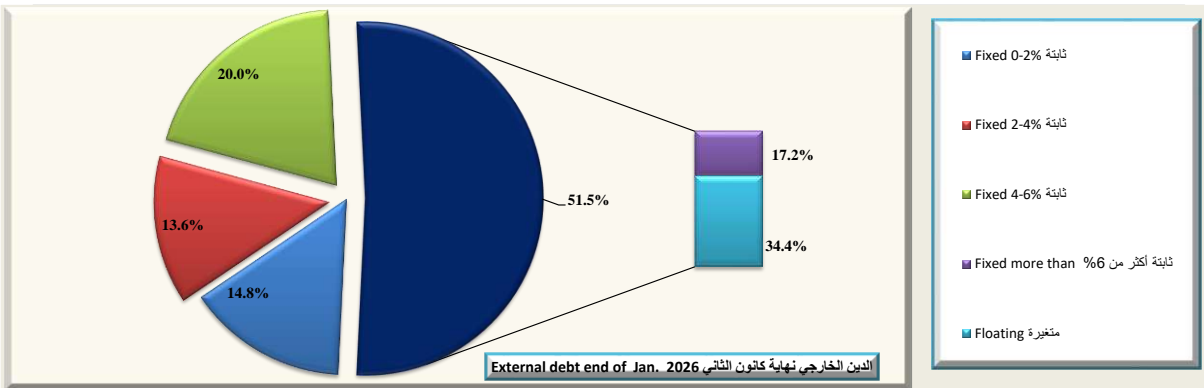


الدين الخارجي المكفول حسب الجهة المستفيدة
Guaranteed External Debt by Beneficiary



External Debt (Budgetary & Guaranteed) by Interest Type

الدين الخارجي (موازنة ومكفول) حسب نوع الفائدة



جدول رقم (47): خلاصة العجز المجمع للموازنة العامة والوحدات الحكومية

TABLE (47) :SUMMARY OF GENERAL BUDGET AND GOVERNMENT UNITS


JD Million

مليون دينار

	2024	2023	2022	2021	
	فعلي Actual				
Total Revenues and Grants	10,167.5	9,782.8	9,894.8	8,927.1	اجمالي الإيرادات والمنح الخارجية*
Domestic Revenues	9,379.4	9,021.5	9,037.6	8,102.3	الإيرادات المحلية
Tax	6,417.8	6,199.8	6,058.4	5,635.8	الضرائب
Pension Contribution	4.5	5.3	4.9	7.5	الاقتطاعات التقاعدية
Foreign grants	788.0	761.3	857.1	824.8	المنح الخارجية
Other Revenues	2,957.2	2,816.4	2,974.4	2,459.0	الإيرادات الأخرى
Use of Reserve to Pay Liabilities	0.0	0.0	0.0	0.0	استخدام احتياطات تسديد التزامات
Total Expenditures	12,853.8	12,183.1	11,750.9	11,033.3	اجمالي الانفاق**
Current Expenditures	11,274.0	10,399.7	9,906.9	9,593.5	النفقات الجارية
Capital Expenditures Financed by Treasury	1,579.8	1,783.3	1,844.0	1,439.8	النفقات الرأسمالية
Funded by the Treasury	1,132.2	1,339.7	1,499.1	1,116.2	ممولة من الخزينة
Self- Financing	265.4	319.7	258.8	257.8	تمويل ذاتي
Government Support Funding	0.0	0.0	0.0	5.4	تمويل دعم حكومي
Financing Loans	99.4	78.4	35.1	44.9	تمويل قروض
Funded by Grants	82.9	45.4	51.0	15.5	ممولة من المنح
Payment of Liabilities	0.0	0.0	0.0	0.0	تسديد التزامات
Deficit/Surplus					العجز/ الوفرة
Including Grants	-2,686.3	-2,400.3	-1,856.1	-2,106.2	بعد المنح
Excluding Grants	-3,474.4	-3,161.5	-2,713.3	-2,931.0	قبل المنح

* يضاف إليه استخدام احتياطات تسديد التزامات
** يضاف إليه تسديد التزامات

Memorandum Items	2024	2023	2022	2021	بنود تذكيرية
Primary Balance (JD million)	(1153.8)	(1303.7)	(1156.7)	(1395.8)	العجز / الوفرة الأولي (مليون دينار)
Current Balance (JD million)	(1894.6)	(1378.2)	(869.2)	(1491.2)	العجز / الوفرة الجاري (مليون دينار)
Total Revenues/Total Expenditures	79.1	80.3	84.2	80.9	نسبة اجمالي الإيرادات الى اجمالي النفقات
Domestic Revenues/Current Expenditures	83.2	86.7	91.2	84.5	نسبة الإيرادات المحلية الى النفقات الجارية
Domestic Revenues/Total Expenditures	73.0	74.0	76.9	73.4	نسبة الإيرادات المحلية الى اجمالي الانفاق
Grants to Capital Expenditures	49.9	42.7	46.5	57.3	نسبة المنح الى النفقات الرأسمالية
	نسبة العجز/الوفرة الكلي الى الناتج المحلي الاجمالي				
Including Grants	-6.5	-6.0	-4.9	-5.9	بعد المنح
Excluding Grants	-8.3	-7.9	-7.1	-8.1	قبل المنح



جدول رقم (48) : اجمالي ايرادات الموازنة العامة والوحدات الحكومية

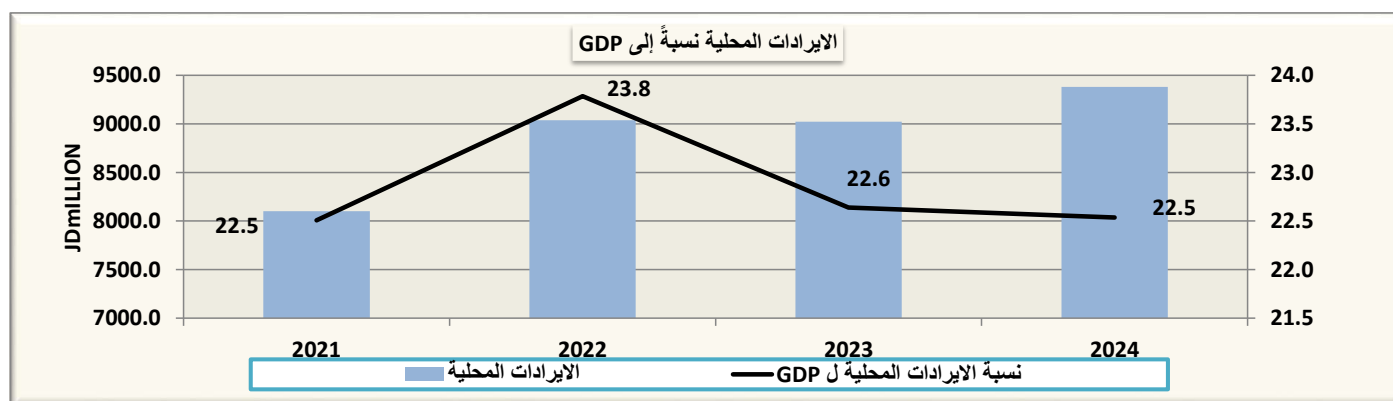
Table (48): TOTAL REVENUES OF GENERAL BUDGET AND GENERAL GOVERNMENT

JD Million

مليون دينار

	2024	2023	2022	2021	
	فعلي Actual				
Domestic Revenues	9379.4	9021.5	9037.6	8102.3	الإيرادات المحلية
Tax	6417.8	6199.8	6058.4	5635.8	الضرائب
Pension Contributions	4.5	5.3	4.9	7.5	الاقتطاعات التقاعدية
Foreign Grants	788.0	761.2	857.1	824.8	المنح الخارجية
Other revenues, of which:	2957.1	2816.4	2974.4	2459.0	إيرادات أخرى، منها:
License and Fees	206.9	200.9	196.4	190.0	رسوم ورخص
Total revenues	10167.4	9782.8	9894.8	8927.1	اجمالي الإيرادات

Memorandum Items	2024	2023	2022	2021	بنود تذكيرية
	نسبة من الناتج المحلي الاجمالي %				
Total revenues	24.4	24.6	26.0	24.8	اجمالي الإيرادات
Domestic Revenues	22.5	22.6	23.8	22.5	الإيرادات المحلية
Other Revenues	7.1	7.1	7.8	6.8	الإيرادات الأخرى
Domestic Revenues	نسبة من الإيرادات المحلية %				الإيرادات المحلية:
Tax	68.4	68.7	67.0	69.6	الضرائب
Pension Contributions	0.05	0.06	0.05	0.09	الاقتطاعات التقاعدية
Other Revenues	31.53	31.22	32.91	30.35	الإيرادات الأخرى



جدول رقم (49) : اجمالي نفقات الموازنة العامة والوحدات الحكومية

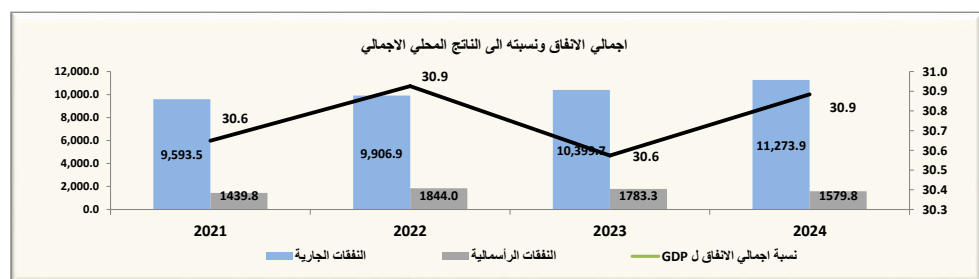
Table (49): TOTAL EXPENDITURES OF GENERAL BUDGET AND GOVERNMENT UNITS

JD Million

مليون دينار

	2024	2023	2022	2021	
	فعلي Actual				
Current expenditures	11,273.9	10,399.7	9,906.9	9,593.5	النفقات الجارية
Compensation of employees	2,309.4	2,244.6	2,147.1	2,074.2	تعويضات الموظفين
Wages, salaries and allowances	2066.2	2008.1	1941.4	1872.0	الرواتب والاجور والعلاوات
Social security	243.2	236.5	205.7	202.2	الضمان الاجتماعي
Purchases of goods and services	849.3	800.5	937.1	876.6	المشتريات من السلع والخدمات
Interest payments	2320.6	1857.8	1556.6	1535.2	فوائد القروض
Internal	1463.9	1164.9	1066.0	1083.6	الفوائد الداخلية
External	856.7	693.0	490.6	451.6	الفوائد الخارجية
Subsidies	433.6	356.1	241.4	239.1	الإعانات
Grants	0.1	0.1	0.0	0.1	دعم وحدات حكومية عامة
Pension and Compensation	1695.6	1662.1	1645.9	1611.8	التقاعد و التعويضات
Social Assiatance	383.7	353.1	347.7	287.9	مساعدات اجتماعية
Other Expenditures	170.6	126.7	185.2	219.0	نفقات اخرى
Military Expenditures	3111.0	2998.7	2845.9	2749.6	مخصصات الجهاز العسكري
Capital expenditures	1579.8	1783.3	1844.0	1439.8	النفقات الرأسمالية
Funded by the Treasury	1132.2	1339.7	1499.1	1116.2	ممولة من الخزينة
Self- Financing	265.3	319.7	258.8	257.8	تمويل ذاتي
Government Support Funding	0.0	0.0	0.0	5.4	تمويل دعم حكومي
Financing Loans	99.4	78.4	35.1	44.9	تمويل قروض
Funded by Grants	82.9	45.4	51.0	15.5	ممولة من المنح
Total expenditures	12,853.7	12,183.1	11,750.9	11,033.3	مجموع النفقات العامة

Memorandum Items	2024	2023	2022	2021	بنود تذكيرية
نسبة الى الناتج المحلي الاجمالي (%)					
In percent of GDP %					
Total Expenditures	30.9	30.6	30.9	30.6	اجمالي الانفاق
Current Expenditures	27.1	26.1	26.1	26.6	النفقات الجارية
Capital Expenditures	3.8	4.5	4.9	4.0	النفقات الرأسمالية
نسبة الى اجمالي الانفاق (%)					
In percent of total expenditure					
Current Expenditures,of which:	87.7	85.4	84.3	87.0	النفقات الجارية، منها:
Compensation of employees	18.0	18.4	18.3	18.8	تعويضات العاملين
Purchases of goods and Services	6.6	6.6	8.0	7.9	المشتريات من السلع والخدمات
Interest Payments (commit. basis)	18.1	15.2	13.2	13.9	فوائد القروض (على اساس الاستحقاق)
Subsidies	3.4	2.9	2.1	2.2	الإعانات



جدول رقم (50): خلاصة الوحدات الحكومية

TABLE (50) :SUMMARY OF GOVERNMENT UNITS

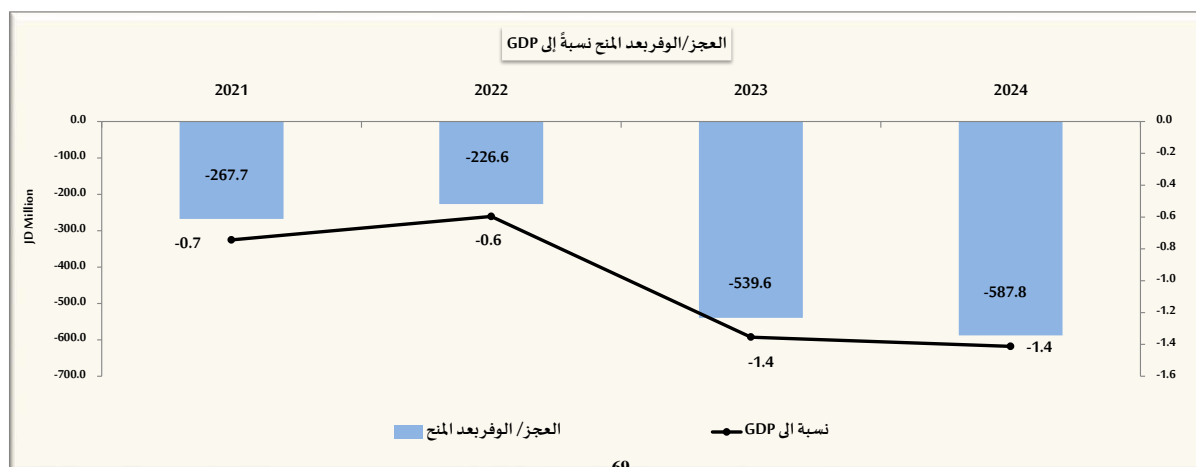
JD Million

مليون دينار

	2024	2023	2022	2021	
	فعلي Actual				
Total Revenues and Grants	797.8	712.2	1,083.4	932.6	اجمالي الإيرادات والمنح الخارجية
Domestic Revenues	714.4	662.7	1,018.4	911.1	الإيرادات المحلية
Tax	12.8	15.6	10.5	9.0	الضرائب
Pension Contribution	0.0	0.0	0.0	0.0	الاشتراكات التقاعدية
Foreign grants	83.5	49.5	64.9	21.5	المنح الخارجية
Other Revenues	701.6	647.1	1,008.0	902.1	الإيرادات الأخرى *
Total Expenditures	1,385.6	1,251.8	1,310.0	1,200.3	اجمالي الاتفاقيات
Current Expenditures	967.8	838.2	972.7	893.0	النفقات الجارية
Capital Expenditures Financed by Treasury	417.8	413.6	337.2	307.3	النفقات الرأسمالية
Funded by the Treasury	0.0	0.0	0.0	0.0	ممولة من الخزينة
Self- Financing	265.3	319.7	258.8	257.8	تمويل ذاتي
Government Support Funding	7.6	7.5	5.5	5.4	تمويل دعم حكومي
Financing Loans	62.0	40.9	21.9	28.6	تمويل قروض
Funded by Grants	82.9	45.4	51.0	15.5	ممولة من المنح
Deficit/Surplus					العجز/ الوفرة
Including Grants	-587.8	-539.6	-226.6	-267.7	بعد المنح
Excluding Grants	-671.3	-589.1	-291.5	-289.2	قبل المنح

تتضمن الإيرادات الأخرى الدعم الحكومي *

Memorandum Items	2024	2023	2022	2021	بنود تذكيرية
Primary Balance (JD million)	(428.8)	(434.1)	(162.6)	(157.4)	العجز / الوفرة الأولي (مليون دينار)
Current Balance (JD million)	(253.5)	(175.5)	45.7	18.0	العجز / الوفرة الجاري (مليون دينار)
Total Revenues/Total Expenditures	57.6	56.9	82.7	77.7	نسبة اجمالي الإيرادات الى اجمالي النفقات
Domestic Revenues/Current Expenditures	73.8	79.1	104.7	102.0	نسبة الإيرادات المحلية الى النفقات الجارية
Domestic Revenues/Total Expenditures	51.6	52.9	77.7	75.9	نسبة الإيرادات المحلية الى اجمالي الاتفاقيات
Grants to Capital Expenditures	20.0	12.0	19.3	7.0	نسبة المنح الى النفقات الرأسمالية
	نسبة العجز/ الوفرة الكلي الى الناتج المحلي الاجمالي				
Including Grants	-1.4	-1.4	-0.6	-0.7	بعد المنح
Excluding Grants	-1.6	-1.5	-0.8	-0.8	قبل المنح



جدول رقم (51) : إجمالي إيرادات الوحدات الحكومية
Table (51): TOTAL REVENUES OF GOVERNMENT UNITS

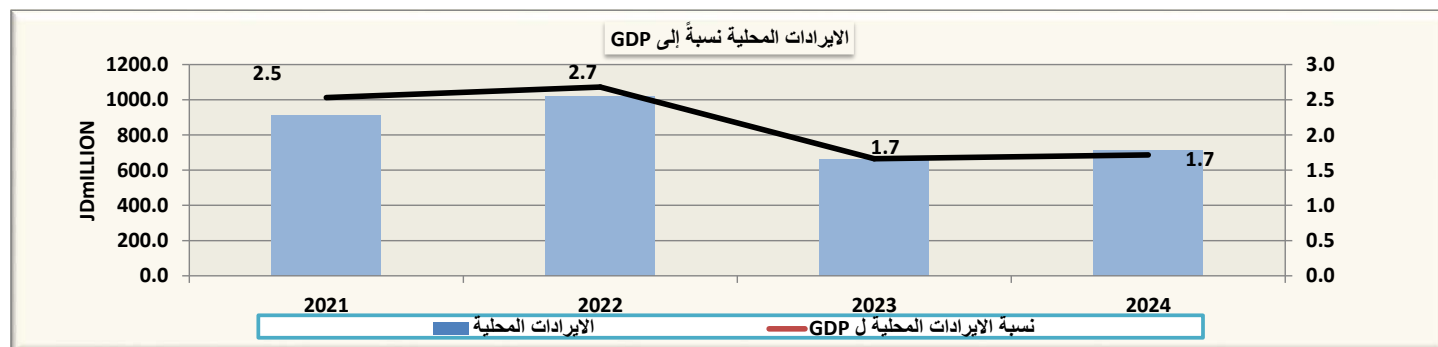
JD Million

مليون دينار

	2024	2023	2022	2021	
	فعلي Actual				
Domestic Revenues	714.4	662.7	1018.4	911.1	الإيرادات المحلية
Tax	12.8	15.6	10.5	9.0	الضرائب
Pension Contributions	0.0	0.0	0.0	0.0	الاقتطاعات التقاعدية
Grants	83.5	49.5	64.9	21.5	المنح الخارجية
Other revenues, of which:	701.6	647.1	1008.0	902.1	إيرادات أخرى، منها:
License and Fees	61.2	55.2	55.1	55.6	رسوم ورخص
Total revenues	797.8	712.2	1083.4	932.6	اجمالي الإيرادات

تتضمن الإيرادات الأخرى الدعم الحكومي *

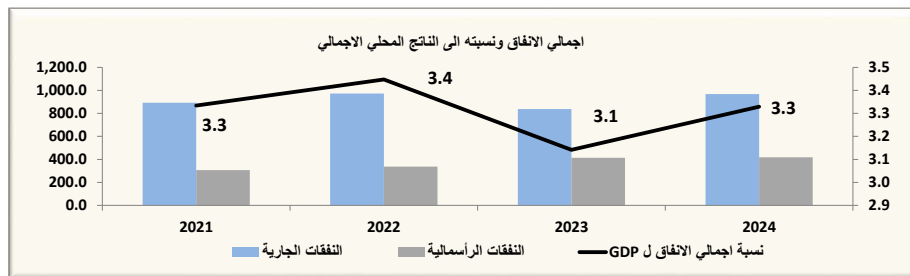
Memorandum Items	2024	2023	2022	2021	بنود تذكيرية
	نسبة من الناتج المحلي الاجمالي %				
Total revenues	1.9	1.8	2.9	2.6	اجمالي الإيرادات
Domestic Revenues	1.7	1.7	2.7	2.5	الإيرادات المحلية
Other Revenues	1.7	1.6	2.7	2.5	الإيرادات الأخرى
Domestic Revenues	نسبة من الإيرادات المحلية %				الإيرادات المحلية:
Tax	1.8	2.4	1.0	1.0	الضرائب
Pension Contributions	0.0	0.0	0.0	0.0	الاقتطاعات التقاعدية
Other Revenues	98.2	97.6	99.0	99.0	الإيرادات الأخرى



جدول رقم (52) : إجمالي نفقات الوحدات الحكومية
Table (52): TOTAL EXPENDITURES OF GOVERNMENT UNITS

	2024	2023	2022	2021	
	فعلي Actual				
Current expenditures	967.8	838.2	972.7	893.0	النفقات الجارية
Compensation of employees	315.0	290.7	298.3	303.0	تعويضات الموظفين
Wages, salaries and allowances	287.7	264.2	271.7	277.0	الرواتب والاجور والعلاوات
Social security	27.3	26.5	26.6	25.9	الضمان الاجتماعي
Purchases of goods and services	387.9	372.7	519.9	434.9	المشتريات من السلع والخدمات
Interest payments	242.42	155.01	128.97	131.8	فوائد القروض
Internal	224.0	134.2	106.4	106.5	الفوائد الداخلية
External	18.4	20.9	22.5	25.3	الفوائد الخارجية
Subsidies	1.6	1.6	1.1	0.9	الإعانات
Grants	0.0	0.0	0.0	0.0	دعم وحدات حكومية عامة
Pension and Compensation	2.3	2.0	7.6	6.8	التقاعد والتعويضات
Social Assiatance	0.0	0.0	0.0	0.0	مساعدات اجتماعية
Other Expenditures	18.6	16.1	16.9	15.6	نفقات أخرى
Military Expenditures	0.0	0.0	0.0	0.0	مخصصات الجهاز العسكري
Capital expenditures	417.8	413.6	337.2	307.3	النفقات الرأسمالية
Funded by the Treasury	0.0	0.0	0.0	0.0	ممولة من الخزينة
Self- Financing	265.3	319.7	258.8	257.8	تمويل ذاتي
Government Support Funding	7.6	7.5	5.5	5.4	تمويل دعم حكومي
Financing Loans	62.0	40.9	21.9	28.6	تمويل قروض
Funded by Grants	82.9	45.4	51.0	15.5	ممولة من المنح
Total expenditures	1,385.6	1,251.8	1,310.0	1,200.3	مجموع النفقات العامة

Memorandum Items	2024	2023	2022	2021	بنود تذكيرية
	نسبة الى الناتج المحلي الاجمالي (%)				
	In percent of GDP %				
Total Expenditures	3.3	3.1	3.4	3.3	اجمالي الانفاق
Current Expenditures	2.3	2.1	2.6	2.5	النفقات الجارية
Capital Expenditures	1.0	1.0	0.9	0.9	النفقات الرأسمالية
	نسبة الى اجمالي الانفاق (%)				
	In percent of total expenditure				
Current Expenditures,of which:	69.8	67.0	74.3	74.4	النفقات الجارية، منها:
Compensation of employees	22.7	23.2	22.8	25.2	تعويضات العاملين
Purchases of goods and Services	28.0	29.8	39.7	36.2	المشتريات من السلع والخدمات
Interest Payments (commit. basis)	17.5	12.4	9.8	11.0	فوائد القروض (على اساس الاستحقاق)
Subsidies	0.1	0.1	0.1	0.1	الإعانات



جدول رقم (53): خلاصة موازنة شركة الكهرباء الوطنية

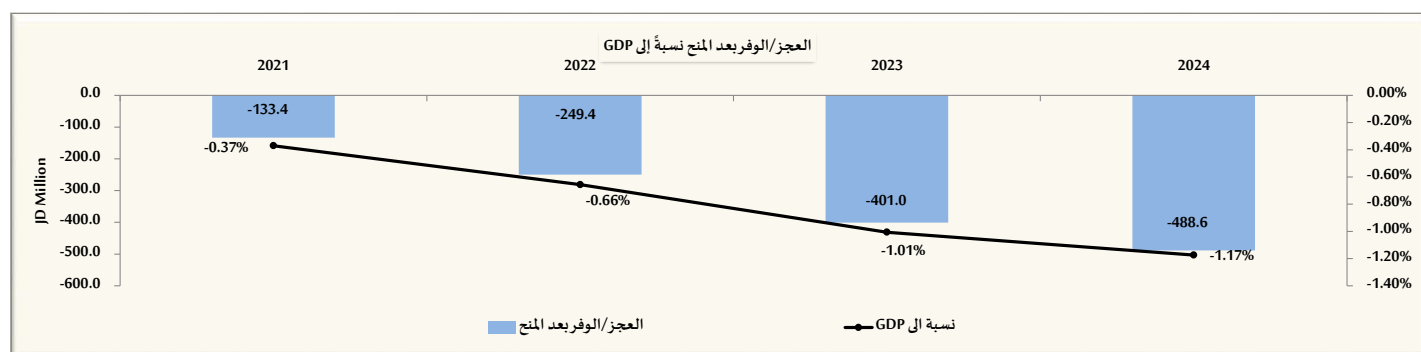
Table (53): Summary of National Electricity Power Company Budget

JD Million

مليون دينار

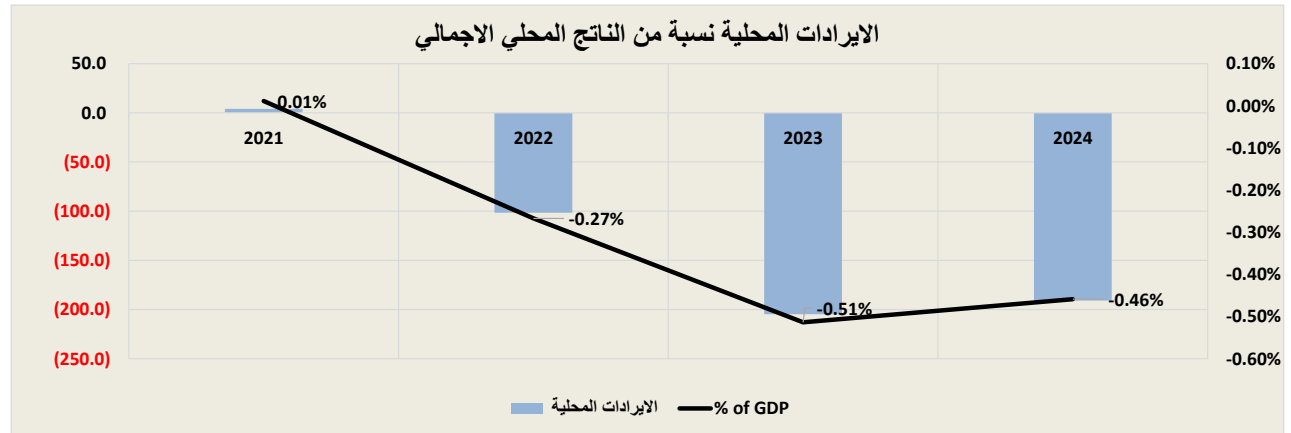
	2024	2023	2022	2021	
Total Revenues and Grants	-182.2	-198.4	-101.5	4.1	اجمالي الإيرادات والمنح الخارجية
Domestic Revenues	-190.8	-204.6	-101.5	4.1	الإيرادات المحلية
Tax	0.0	0.0	0.0	0.0	الضرائب
Pension Contribution	0.0	0.0	0.0	0.0	اقتطاعات تقاعدية
Foreign grants	8.6	6.2	0.0	0.0	المنح الخارجية
Other Revenues	-190.8	-204.6	-101.5	4.1	الإيرادات الأخرى
Total Expenditures	306.4	202.5	147.9	137.5	اجمالي الإنفاق
Current Expenditures	266.5	179.1	134.4	125.4	النفقات الجارية
Capital Expenditures	39.8	23.5	13.5	12.1	النفقات الرأسمالية
Deficit/Surplus					العجز/ الوفر
Including Grants	-488.6	-401.0	-249.4	-133.4	بعد المنح
Excluding Grants	-497.2	-407.2	-249.4	-133.4	قبل المنح
Financing Budget					موازنة التمويل
Sources	1,067.4	1,255.2	822.0	501.7	المصادر
External loans	10.0	0.0	0.4	31.2	قروض خارجية
Domestic loan financing	1,057.0	1,255.0	819.2	470.3	مסحوبات القروض الداخلية
Use reserves for liabilities payment	0.4	0.2	2.4	0.3	استخدام احتياطات لتسديد التزامات
surplus budget before financing	0.0	0.0	0.0	0.0	وفر الموازنة قبل التمويل
Uses	1,067.4	1,255.2	822.0	501.7	الاستخدامات
Paying a deficit before financing	488.6	401.0	249.4	133.4	تسديد عجز قبل التمويل
Payment of Internal Loan Installments	516.2	665.4	509.0	360.8	تسديد أقساط القروض الداخلية
Payment of External Loan Installments	30.2	29.8	18.4	5.0	تسديد أقساط القروض الخارجية
reserves for liabilities payment	2.0	0.4	0.2	2.4	احتياطات لتسديد التزامات
Employees Housing loan grants	30.5	158.7	0.0	0.1	قروض الاسكان الممنوحة للموظفين+تسديد التزامات
Others	0.0	0.0	44.9	0.0	أخرى
Deficit After Funding	0.0	0.0	0.0	0.0	العجز بعد التمويل

Memorandum Items	2024	2023	2022	2021	بنود تذكيرية
Primary Balance (JD million)	(279.9)	(279.7)	(156.4)	(47.3)	العجز / الوفر الأولي (مليون دينار)
Current Balance (JD million)	(457.3)	(383.7)	(235.9)	(121.3)	العجز / الوفر الجاري (مليون دينار)
Total Revenues/Total Expenditures	-59.5	-98.0	-68.6	3.0	نسبة اجمالي الإيرادات الى اجمالي النفقات
Domestic Revenues/Current Expenditures	-71.6	-114.3	-75.5	3.3	نسبة الإيرادات المحلية الى النفقات الجارية
Domestic Revenues/Total Expenditures	-62.3	-101.0	-68.6	3.0	نسبة الإيرادات المحلية الى اجمالي الإنفاق
	نسبة العجز/الوفر الى الناتج المحلي الاجمالي				
Including Grants	-1.17	-1.01	-0.66	-0.37	بعد المنح
Excluding Grants	-1.19	-1.02	-0.66	-0.37	قبل المنح



جدول (54) : اجمالي ايرادات شركة الكهرباء الوطنية
Table(54): Total Revenue of National Electricity Power Company

JD Million	2024	2023	2022	2021	مليون دينار
	فعلي Actual				
Domestic Revenues	(190.8)	(204.6)	(101.5)	4.1	ايرادات محلية
Tax	0.0	0.0	0.0	0.0	الضرائب
Pension Contribution	0.0	0.0	0.0	0.0	الاقتطاعات التقاعدية
Grants	8.6	6.2	0.0	0.0	المنح
Other revenues, of which:	-190.8	-204.6	-101.5	4.1	ايرادات أخرى، منها:
License and Fees	0.0	0.0	0.0	0.0	رسوم ورخص
Total revenues	(182.2)	(198.4)	(101.5)	4.1	اجمالي الايرادات



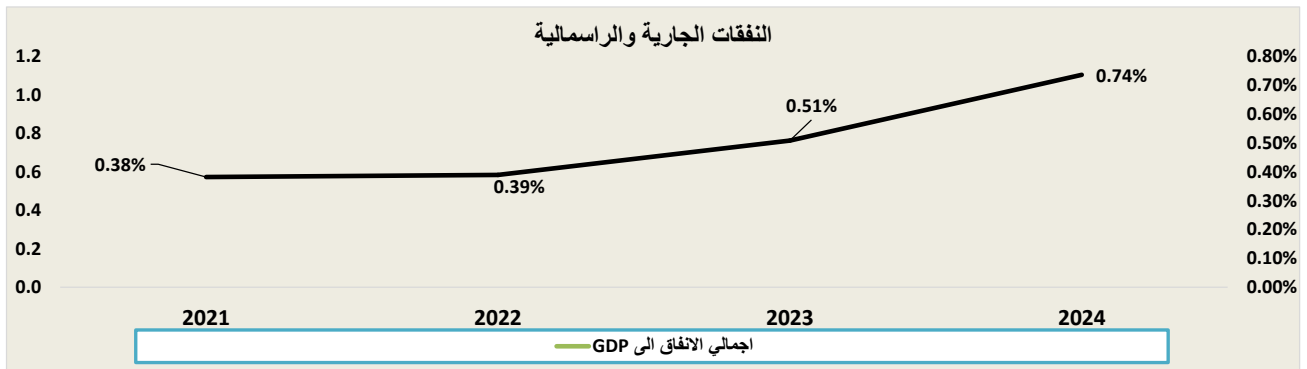
جدول(55): اجمالي النفقات شركة الكهرباء الوطنية
Table(55): Total Expenditures of National Electricity Power Company

JD Million

مليون دينار

	2024	2023	2022	2021	
	فعلي Actual				
Current Expenditures	266.5	179.1	134.4	125.4	النفقات الجارية
Compensation of employees	24.9	24.1	23.4	22.7	تعويضات الموظفين
Wages, salaries and allowances	21.9	21.1	20.5	19.9	الرواتب والاجور والعلاوات
Social security	3.0	3.0	2.8	2.8	الضمان الاجتماعي
Purchases of goods and services	20.8	24.1	14.6	13.6	المشتريات من السلع والخدمات
Interest payments	217.3	127.5	93.0	86.1	فوائد القروض
Internal	208.9	118.8	83.9	79.6	الفوائد الداخلية
External	8.3	8.7	9.2	6.5	الفوائد الخارجية
Subsidies	0.0	0.0	0.0	0.0	الاعانات
Grants	0.0	0.0	0.0	0.0	دعم وحدات حكومية عامة
Pension and Compensation	0.7	0.5	0.8	0.4	التقاعد والتعويضات
Social Assiatance	0.0	0.0	0.0	0.0	مساعدات اجتماعية
Other Expenditures	2.9	2.9	2.6	2.5	نفقات اخرى
Capital Expenditures	39.8	23.5	13.5	12.1	النفقات الرأسمالية
Total expenditures	306.4	202.5	147.9	137.5	مجموع النفقات العامة

Memorandum Items	2024	2023	2022	2021	بنود تذكيرية
	نسبة الى الناتج المحلي الاجمالي (%)				
	In percent of GDP(%)				
Total Expenditures	0.74	0.51	0.39	0.38	اجمالي الاتفاق
Current Expenditures	0.64	0.45	0.35	0.35	النفقات الجارية
Capital Expenditures	0.10	0.06	0.04	0.03	النفقات الرأسمالية
	نسبة الى اجمالي الاتفاق (%)				
	In percent of total expenditure (%)				
Current Expenditures,of which:	87.0	88.4	90.9	91.2	النفقات الجارية، منها:
Compensation of employees	8.1	11.9	15.8	16.5	تعويضات العاملين
Purchases of goods and Services	6.8	11.9	9.9	9.9	المشتريات من السلع والخدمات
Interest Payments	70.9	62.9	62.9	62.6	فوائد القروض
Capital Expenditures	13.0	11.6	9.1	8.8	النفقات الرأسمالية



جدول رقم (56): خلاصة موازنة سلطة المياه

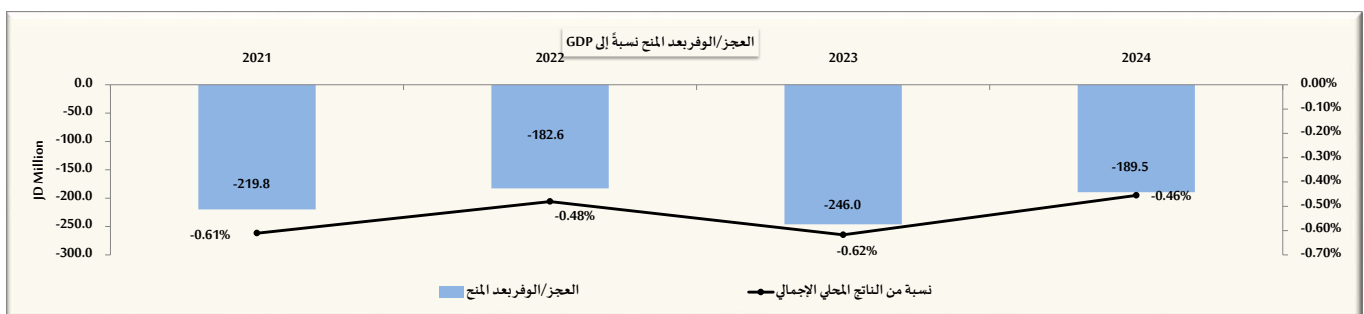
Table (56): Summary of the water Authority budget

JD Million

مليون دينار

	2024	2023	2022	2021	
Total Revenues and Grants	55.9	54.2	66.2	41.7	اجمالي الإيرادات والمنح الخارجية
Domestic Revenues	25.3	24.3	28.4	31.1	الإيرادات المحلية
Tax	0.0	0.0	0.0	0.0	الضرائب
Pension Contribution	0.0	0.0	0.0	0.0	اقتطاعات تقاعدية
Foreign grants	30.5	29.9	37.8	10.6	المنح الخارجية
Other Revenues	25.3	24.3	28.4	31.1	الإيرادات الأخرى
Total Expenditures	245.3	300.2	248.8	261.5	اجمالي الاتفاق
Current Expenditures	61.5	52.3	46.0	83.7	النفقات الجارية
Capital Expenditures	183.8	248.0	202.7	177.8	النفقات الرأسمالية
Deficit/Surplus					العجز / الوفرة
Including Grants	-189.5	-246.0	-182.6	-219.8	بعد المنح
Excluding Grants	-220.0	-275.9	-220.4	-230.4	قبل المنح
Financing Budget					موازنة التمويل
Sources	189.5	246.0	182.6	250.3	المصادر
External loans	52.0	40.9	21.5	28.6	قروض خارجية
Internal loan financing	0.0	0.0	0.0	0.0	مسموحيات القروض الداخلية
Use reserves for liabilities payment	0.0	205.1	161.1	221.8	استخدام احتياطيائات لتسديد التزامات
other	137.5	0.0	0.0	0.0	أخرى (سلفة وزارة المالية)
surplus budget before financing	0.0	0.0	0.0	0.0	وفر الموازنة قبل التمويل
Uses	189.5	246.0	182.6	250.3	الاستخدامات
Paying a deficit before financing	189.5	246.0	182.6	219.8	تسديد عجز قبل التمويل
Payment of Internal Loan Installments	0.0	0.0	0.0	0.0	تسديد أقساط القروض الداخلية
Payment of External Loan Installments	0.0	0.0	0.0	0.0	تسديد أقساط القروض الخارجية
Other / Payment of Advances	0.0	0.0	0.0	0.0	أخرى
Liabilities Payment	0.0	0.0	0.0	30.6	التزامات
Deficit After Funding	0.0	0.0	0.0	0.0	العجز بعد التمويل

Memorandum Items	2024	2023	2022	2021	بنود تذكيرية
Primary Balance (JD million)	(220.0)	(261.7)	(199.3)	(194.4)	العجز / الوفرة الأولي (مليون دينار)
Current Balance (JD million)	(36.2)	(27.9)	(17.7)	(52.6)	العجز / الوفرة الجاري (مليون دينار)
Total Revenues/Total Expenditures	22.8	18.1	26.6	15.9	نسبة اجمالي الإيرادات الى اجمالي النفقات
Domestic Revenues/Current Expenditures	41.2	46.6	61.6	37.1	نسبة الإيرادات المحلية الى النفقات الجارية
Domestic Revenues/Total Expenditures	10.3	8.1	11.4	11.9	نسبة الإيرادات المحلية الى اجمالي الاتفاق
Grants to Capital Expenditures	16.6	12.1	18.6	6.0	نسبة المنح الى النفقات الرأسمالية
					نسبة العجز/الوفرة الى الناتج المحلي الإجمالي
Including Grants	-0.46	-0.62	-0.48	-0.61	بعد المنح
Excluding Grants	-0.53	-0.69	-0.58	-0.64	قبل المنح



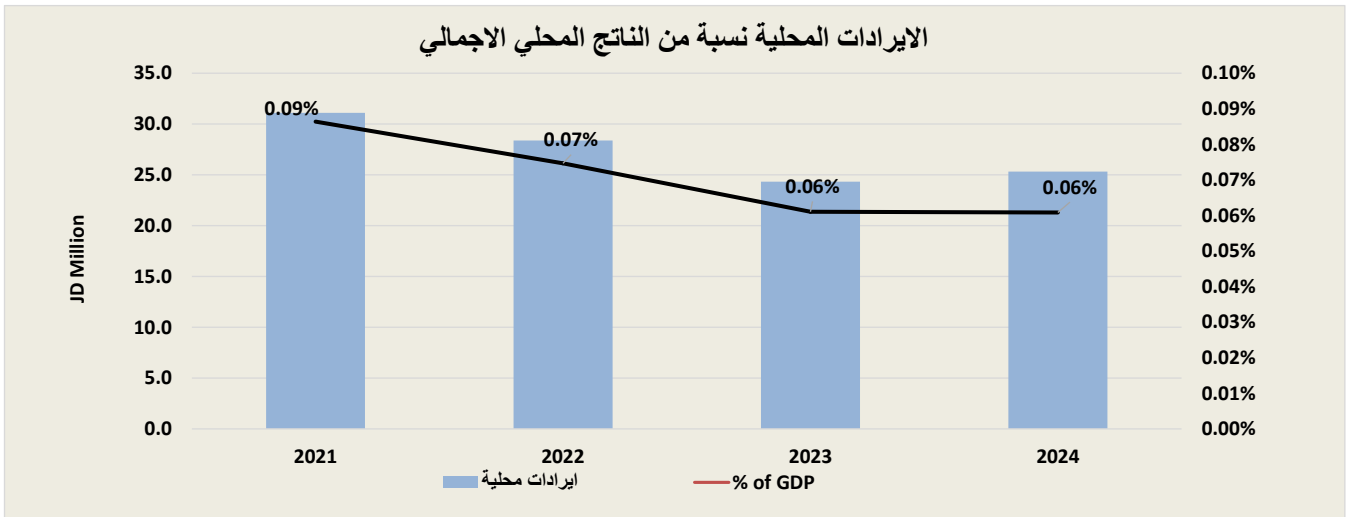
جدول (57) : اجمالي ايرادات سلطة المياه

Table (57): Total Revenues of Water Authority

JD Million

مليون دينار

	2024	2023	2022	2021	
	فقطي Actual				
Domestic Revenues	25.3	24.3	28.4	31.1	ايرادات محلية
Tax	0.0	0.0	0.0	0.0	الضرائب
Pension Contribution	0.0	0.0	0.0	0.0	الاقتطاعات التقاعدية
Grants	30.53	29.89	37.80	10.60	المنح
Other revenues, of which:	25.3	24.3	28.4	31.1	ايرادات أخرى، منها:
License and Fees	0.014	0.029	0	0	رسوم ورخص
Total revenues	55.9	54.2	66.2	41.7	اجمالي الايرادات



جدول (58): اجمالي نفقات سلطة المياه

Table (58): Total Expenditures of Water Authority

JD Million

مليون دينار

	2024	2023	2022	2021	
	فعلي Actual				
Current expenditures	61.5	52.3	46.0	83.7	النفقات الجارية
Compensation of employees	11.6	11.6	12.9	20.8	تعويضات العاملين
Wages, salaries and allowances	10.3	10.2	11.3	18.4	الرواتب والاجور والملاوات
Social security	1.4	1.4	1.6	2.3	الضمان الاجتماعي
Purchases of goods and services	35.2	25.9	11.8	26.6	المشتريات من السلع والخدمات
Interest payments	14.4	14.2	21.1	36.0	فوائد القروض
Internal	14.4	14.2	21.1	26.7	الفوائد الداخلية
External	0.0	0.0	0.0	9.3	الفوائد الخارجية
Subsidies	0.0	0.0	0.0	0.0	الاعانات
Grants	0.0	0.0	0.0	0.0	دعم وحدات حكومية عامة
Pension and Compensation	0.1	0.4	0.1	0.1	التقاعد و التعويضات
Social Assiatance	0.0	0.0	0.0	0.0	مساعدات اجتماعية
Other Expenditures	0.1	0.1	0.1	0.2	نفقات اخرى
Capital expenditures	183.8	248.0	202.7	177.8	النفقات الرأسمالية
Total expenditures	245.3	300.2	248.7	261.5	اجمالي النفقات

Memorandum Items	2024	2023	2022	2021	بنود تكبيرية
	نسبة الى الناتج المحلي الاجمالي (%)				
	In percent of GDP(%)				
Total Expenditures	0.65	0.83	0.72	0.80	اجمالي الانفاق
Current Expenditures	0.16	0.14	0.13	0.25	النفقات الجارية
Capital Expenditures	0.49	0.68	0.59	0.54	النفقات الرأسمالية
	نسبة الى اجمالي الانفاق (%)				
	In percent of total expenditure (%)				
Current Expenditures,of which:	25.1	17.4	18.5	32.0	النفقات الجارية، منها:
Compensation of employees	4.7	3.9	5.2	7.9	تعويضات العاملين
Purchases of goods and Services	14.4	8.6	4.8	10.2	المشتريات من السلع والخدمات
Interest Payments	5.9	4.7	8.5	13.8	فوائد القروض
Capital Expenditures	74.9	82.6	81.5	68.0	النفقات الرأسمالية

