



## **MINISTRY OF FINANCE**

# **GENERAL GOVERNMENT FINANCE BULLETIN**

Studies & Economic Policies Directorate

**Vol.27 - No.12**

**January 2026**

- **This Bulletin is issued by the Ministry of Finance**

P.O. Box 85

Amman 11118 Jordan

- **Any material in this Bulletin may be reprinted with due credit given.**
- **Any questions or suggestions which aim to improve quality of the published data can be sent to the Ministry of Finance / Studies & Economic Policies Directorate at the above address or by email at [info@mof.gov.jo](mailto:info@mof.gov.jo)**
- **This Bulletin is issued periodically at the beginning of each month. Each new issue of this Bulletin includes the fiscal data of the month that precedes the date of issue.**
- **Metadata and the Report on Observance of Standards and Codes (ROSC) of Jordan's data dissemination practices are available at:  
<http://www.imf.org/external/country/JOR/index.htm>**
- **This Bulletin is available on Internet at  
<http://www.mof.gov.jo>**

Deposit No. at the National Library of Jordan

1711/2003/D



## **MINISTRY OF FINANCE**

# **GENERAL GOVERNMENT FINANCE BULLETIN**

- **General Government Finance Statistics**
- **General Government Debt**
- **Central Government Finance Statistics**
- **Local Government Finance Statistics**
- **Financial Statements of Social Security Corporation and Social Security Investment Fund**
- **Budgetary Central Government Finance Statistics**
- **Debt Statistics**
- **Consolidated Budget Deficit Statistics**
- **Financial Data for NEPCO AND WAJ**

**Vol. 27 - No.12**

**January 2026**

MINISTRY OF FINANCE



وزارة المالية

## ❖ Vision

A unique financial management at the regional level is a catalyst for innovation that contributes in enhancing the financial and economic stability and the welfare of citizens in the Kingdom.

## ❖ Mission

To improve the mechanisms of public money management and the level of services provided through the modernization of financial legislation, the application of the best international practices and based on the human resources and knowledge.

## ❖ Core Values

**Loyalty** : Feeling responsible and committed to the Ministry, and Recipient of services.

**Transparency** : Disclosure Commitment for transactions, procedures and data according to the highest level of proficiency.

**Integrity** : Dealing with impartiality and objective to achieve the Ministry objectives.

**Work in a team spirit** : Consolidating team work thinking and behavior

**Excellence and creativity in the work** : Upgrading the quality of services provided to the recipients of the service according to the best international practices.

## **P R E F A C E**

As part of the Ministry of Finance (MOF) strategy towards adhering to fiscal transparency and comprehensiveness in publishing fiscal data in accordance with international standards, MOF has upgraded the Government Finance Bulletin in line with the Government Finance Statistics Manual (GFSM 2014), and after fulfilling the requirements of the IMF Special Data Dissemination Standards (SDDS). Jordan succeeded in subscribing to the SDDS starting from 2010.

The Bulletin aims at fostering competence in fiscal statistics in Jordan and meeting the recommendations of the "Report on Standards and Codes (ROSC)", which provides a review and assessment of Jordan's data dissemination practices against IMF's GDDS and SDDS. Starting January 2008 a new methodology of data dissemination, in accordance with the new chart of accounts, was adopted.

Promoting the principle of transparency and disclosure, and in order to provide comprehensive and reliable information and to provide an opportunity for decision-makers and users of statistical data, the Ministry of Finance decided to provide further data development within the Government Finance Bulletin. At the beginning of 2021, detailed tables were added to the financial data and the government's general debt, according to the Government Finance Statistics Guide. This development aims to provide a reference basis for users of the general government financial statistics for the year 2014 (GFS2014) on an annual and quarterly basis.

The method of presenting this bulletin is: the methodology and statistical concepts, general government financial statistics, general government debt

statistics, and central government financial statistics, the financial statistics of the central government / government units, while it deals with financial statistics of the local government, the financial statistics of the Social Security corporation and the Social Security Investment Fund, and the central government financial statistics/budget, public debt statistics, the statistics of the combined deficit of the central government (budget and government units) the financial data for each the National Electricity Company and the Water Authority.

The bulletin presents a table of the most important economic indicators for the past four years, in addition to the latest available data from the current year for the various economic sectors in a manner that facilitates the researcher to analyze and track the behavior of these indicators. The bulletin also includes a number of illustrative charts and reminders.

# INDEX

	<b>Page</b>
DEFINITION OF CONCEPTS AND METHODOLOGY.....	3
DEBT SUSTAINABILITY IN JORDAN.....	3
1- MAIN ECONOMIC INDICATORS.....	5-6
2- SUMMARY OF GENERAL GOVERNMENT BUDGET.....	7
3- REVENUES OF GENERAL GOVERNMENT.....	8
4- EXPENDITURES OF GENERAL GOVERNMENT.....	9
5- GENERAL GOVERNMENT DEBT.....	10
6- SUMMARY OF CENTRAL GOVERNMENT.....	11
7- REVENUES OF CENTRAL GOVERNMENT.....	12
8- EXPENDITURES OF CENTRAL GOVERNMENT.....	13
9- SUMMARY OF CENTRAL GOVERNMENT UNITS.....	14
10- REVENUES OF CENTRAL GOVERNMENT UNITS.....	15
11- EXPENDITURES OF CENTRAL GOVERNMENT UNITS.....	16
12- SUMMARY OF LOCAL GOVERNMENT.....	17
13- REVENUES OF LOCAL GOVERNMENT.....	18
14- EXPENDITURES OF LOCAL GOVERNMENT.....	19
15- SUMMARY OF MUNICIPALITIES.....	20
16- REVENUES OF MUNICIPALITIES.....	21
17- EXPENDITURES OF MUNICIPALITIES.....	22
18- SUMMARY OF GREATER AMMAN.....	23
19- REVENUES OF GREATER AMMAN.....	24
20- EXPENDITURES OF GREATER AMMAN.....	25
21- SUMMARY OF THE BUDGET OF THE PETRA REGION AUTHORITY AND THE AQABA ECONOMIC REGION AUTHORITY.....	26
22- REVENUES OF THE PETRA REGION AUTHORITY AND THE AQABA ECONOMIC REGION AUTHORITY.....	27
23- EXPENDITURES OF THE PETRA REGION AUTHORITY AND THE AQABA ECONOMIC REGION AUTHORITY.....	28
24-SUMMARY OF SOCIAL SECURITY INSTITUTION AND THE SOCIAL SECURITY INVESTMENT FUND.....	29
25-REVENUE OF SOCIAL SECURITY INSTITUTION AND THE SOCIAL SECURITY INVESTMENT FUND.....	30
26-EXPENDITURES OF SOCIAL SECURITY INSTITUTION AND THE SOCIAL SECURITY INVESTMENT FUND.....	31

## INDEX

	<b>Page</b>
27- SUMMARY OF CENTRAL GOVERNMENT BUDGET .....	32-33
28- BUDGETARY CENTRAL GOVERNMENT DOMESTIC REVENUES.....	34-35
29- BUDGETARY CENTRAL GOVERNMENT EXPENDITURES.....	36-37
30- DISTRIBUTION OF CURRENT EXPENDITURES OF BUDGETARY CENTRAL GOVERNMENT .....	38
31- DISTRIBUTION OF CAPITAL EXPENDITURES OF BUDGETARY CENTRAL GOVERNMENT.....	38
32- ECONOMIC CLASSIFICATION OF CAPITAL EXPENDITURES OF BUDGETARY CENTRAL GOVERNMENT.....	39
33- NUMBERS OF PENSIONERS AND PENSION EXPENDITURES.....	40
NUMBERS OF PENSIONERS AND PENSION EXPENDITURES(GRAPHIC).....	41
34- DEBT INDICATORS.....	42
35- PERCENTAGE GROWTH OF DEBT COMPARED TO NOMINAL GDP GROWTH.....	43
36- GOVERNMENT DOMESTIC DEBT.....	44-45
37- DOMESTIC GUARANTEED DEBT .....	46-47
38- GOVERNMENT DOMESTIC DEBT .....	48-49
39- DOMESTIC DEBT MOVEMENTS.....	50
OUTSTANDING OF DOMESTIC DEBT ACCORDING TO ECONOMIC SECTOR,INTEREST RATE TYPE AND THE GUARANTEED DEBT BY THE BENEFICIARY.....	51
40- OUTSTANDING EXTERNAL DEBT / BUDGET.....	52-53
41- OUTSTANDING EXTERNAL GUARANTEED DEBT.....	54-55
42- OUTSTANDING EXTERNAL DEBT (BUDGET AND GUARANTEED).....	56-57
43- EXTERNAL DEBT SERVICE / BUDGET.....	58
44- EXTERNAL GUARANTEED DEBT SERVICE.....	59
45- EXTERNAL DEBT SERVICE (BUDGET AND GUARANTEED).....	60
EXTERNAL DEBT SERVICE (BUDGET AND GUARANTEED) (GRAPHIC).....	61
46- OUTSTANDING EXTERNAL DEBT (BUDGET AND GUARANTEED) ACCORDING TO CURRENCY.....	62-63
DEBT OUTSTANDING (GRAPHIC).....	64
OUTSTANDING OF EXTERNAL DEBT ACCORDING TO ECONOMIC SECTOR,INTEREST TYPE AND THE GUARANTEED DEBT BY BENEFICIARY.....	65
47- SUMMARY OF GENERAL BUDGET AND GOVERNMENT UNITS	66
48-TOTAL REVENUES OF GENERAL BUDGET AND GENERAL GOVERNMENT UNITS	67
49-TOTAL EXPENDITURES OF GENERAL BUDGET AND GOVERNMENT UNITS	68
50-SUMMARY OF GOVERNMENT UNITS	69
51- REVENUES OF GOVERNMENT UNITS.....	70
52- EXPENDITURES OF GOVERNMENT UNITS.....	71
53- SUMMARY OF NATIONAL ELECTRICITY POWER COMPANY BUDGET.....	72
54- TOTAL REVENUES OF NATIONAL ELECTRICITY POWER COMPANY .....	73
55- TOTAL EXPENDITURES OF NATIONAL ELECTRICITY POWER COMPANY.....	74
56- SUMMARY OF THE WATER AUTHORITY BUDGET.....	75
57- TOTAL REVENUES OF WATER AUTHORITY.....	76
58- TOTAL EXPENDITURES OF WATER AUTHORITY .....	77

## Methodology and Statistical Concepts

This bulletin includes the monthly data of government finance statistics that are in line with the International Manual of Public Finance Statistics 2014, issued by the International Monetary Fund. The following is an explanation of the most prominent concepts, methodology and terminology included in the bulletin:

### A: Concepts

**General Government:** It is the governmental units that implement general economic policies by providing primarily non-profit services and working to redistribute income and wealth (Government Finance Statistics Guide 2014), which includes:

1. **The central government within the budget law:** It includes ministries and government departments that work within the central authority in the state, in which the data appears within the general budget law.

2. **Governmental units that perform the functions of the central government:** These include the units included in the budget law of government units that perform major non-profit economic functions for the government, namely:

- Constitutional Court
- Independent Election Commission
- health insurance fund

3. **Local government:** represents all municipalities in the Kingdom, including the Greater Amman Municipality and the following local councils: Petra Regional Authority, Aqaba Economic Zone Authority

4. **Social Security Funds:** These include the Social Security Corporation and the Social Security Investment Fund.

### B: Definitions

**Domestic Revenues:** All taxes, fees, royalties, profits, surpluses, aids and any other money received by any department.

**Tax revenue:** It represents all types of revenue collected from taxes for the benefit of the general government, including income tax, sales tax, real estate sales tax, and customs duties.

**Pension contribution:** are the revenues receivable for social security programs in order to monitor the allocations for payable social security benefits. This item excludes contributions receivable under the work-related retirement system and other retirement systems that create a commitment to payable future benefits.

**Other revenues:** All revenues receivable except for taxes, social contributions and grants, and it includes revenues from property income, sales of goods and services, and various other types of revenues.

**Expenditures:** All amounts allocated to meet the obligations under the applicable legislation.

**Current Expenditures:** Annual recurring government expenditures that aim to enable the government apparatus to perform the tasks entrusted to it, including:

**Compensation of employees:** The sum of cash bonuses payable to a government employee for work performed during the particular accounting period.

**Subsidies:** unrequited current payments provided by government units to projects on the basis of the levels of their production activities or on the basis of quantities or values of goods or services that they produce, sell, export or import.

**Grants:** Non-compulsory current or capital transfers from one government unit to another government unit or to international organizations.

**Social benefits:** cash transfers to protect the whole community or certain categories of social risks that may adversely affect families by either reducing their income or placing additional burdens.

**Capital Expenditures:** Government expenditures that lead to an increase in capital formation, and include expenditures on infrastructure projects, their maintenance and maintenance, the purchase of equipment, machinery, and equipment, and other expenditures of a capital nature.

**General government primary deficit/surplus:** General government domestic revenue minus total general government spending (excluding interest payments).

**General Government Current Deficit/surplus:** General Government Domestic Revenues minus General Government Current Expenditures.

**Central government primary deficit/surplus:** central government domestic revenue minus total central government spending (excluding interest payments).

**Current Central Government Primary Deficit/Surplus:** The local government revenue minus the central government's current expenditure.

**General Government Debt:** It represents the outstanding balance of central government debt, local government debt and social security debt.

**Central government debt:** It represents the outstanding balance of internal and external debts (within the budget and independent institutions).

**Net domestic debt:** represents the total domestic debt minus deposits with the banking system.

**Combined deficit:** It represents the summary of the deficit of ministries, institutions and departments within the budget law, and all units and bodies within the budget of independent units.

جدول رقم (1) : أهم المؤشرات الاقتصادية

TABLE (1) MAIN ECONOMIC INDICATORS

	2025	2024	2023	2022	2021	
<b>Real Sector</b>	<b>Q1-Q3</b>	<b>Percentage changes %</b>				<b>القطاع الحقيقي</b>
Nominal GDP	5.0	4.4	4.9	5.5	5.8	نمو الناتج المحلي الإجمالي بالأسعار الجارية
Real GDP	2.7	2.6	3.1	2.7	3.8	نمو الناتج المحلي الإجمالي بالأسعار الحقيقية
	<b>Q3</b>					
Unemployment rate	21.4	21.4	22.0	22.9	24.1	معدل البطالة %
	<b>Jan.-Dec.</b>					
Cost of living index	<b>1.8</b>	<b>1.6</b>	<b>2.1</b>	<b>4.2</b>	<b>1.4</b>	الرقم القياسي لتكاليف المعيشة %
	<b>Jan.-Dec.</b>					
Producer Price Index	-0.8	-0.6	-4.3	14.0	12.5	الرقم القياسي العام لأسعار المنتجين الصناعيين
	<b>Jan.-Dec.</b>					
Industrial Production Quantity Index	1.3	1.1	-2.4	2.7	13.0	الرقم القياسي العام لكميات الإنتاج الصناعي
<b>stock market &amp; investment</b>	<b>Dec.</b>					<b>السوق المالي والاستثمار</b>
Share price index	52.3	4.9	-6.6	18.1	31.3	الرقم القياسي العام لأسعار الأسهم
	<b>Jan.-Dec.</b>					
Value of shares traded in ASE	80.6	-17.7	-23.5	-3.1	87.2	حجم التداول في بورصة عمان
	<b>Jan.-Dec.</b>					
Construction activity/Number of Permits	11.8	-1.3	-6.1	-3.5	39.2	المساحات المرخصة للبناء/عدد الرخص
<b>Quantities Produced By Major Industries:</b>	<b>Jan.-Dec.</b>					<b>كميات الإنتاج للصناعات الرئيسية:</b>
Phosphate production	-13.8	16.7	1.5	11.3	14.2	إنتاج الفوسفات
Potash production	2.4	1.9	3.6	4.7	4.4	إنتاج البوتاش
Fertilizers production	-3.2	8.3	-0.5	-9.7	13.6	إنتاج الأسمدة
Chemical Acids production	1.6	8.5	-4.1	1.4	12.3	إنتاج الأحماض الكيميائية
Petroleum products	-4.8	8.3	0.6	-7.9	-4.9	المنتجات البترولية
<b>External Sector JD Million</b>	<b>Q1-Q3</b>					<b>القطاع الخارجي بالمليون دينار</b>
<b>Current account</b>	<b>-2129.0</b>	<b>-2235.9</b>	<b>-1333.0</b>	<b>-2859.0</b>	<b>-2616.9</b>	<b>الحساب الجاري</b>
As percent of GDP	-6.6	-5.4	-3.3	-7.5	-7.3	نسبة من الناتج المحلي الإجمالي
	<b>Jan.-Oct.</b>					
<b>Receipts of worker remittances</b>	<b>2641.4</b>	<b>3033.5</b>	<b>2985.5</b>	<b>2912.4</b>	<b>2845.3</b>	<b>مقبوضات حوالات العاملين</b>
%	26.2	1.6	2.5	2.4	3.0	%
	<b>Jan.-Nov.</b>					
<b>Receipts of travel</b>	<b>5076.6</b>	<b>5132.4</b>	<b>5253.5</b>	<b>4123.6</b>	<b>1958.5</b>	<b>مقبوضات السفر</b>
%	7.0	-2.3	27.4	110.5	95.8	%
	<b>Q1-Q3</b>					
<b>Foreign Direct Investments In Jordan</b>	<b>1081.6</b>	<b>1152.6</b>	<b>1424.5</b>	<b>683.4</b>	<b>441.5</b>	<b>الاستثمار الأجنبي المباشر في الأردن</b>
%	27.7	-19.1	108.4	54.8	-18.2	%
<b>Trade statistics</b>	<b>Jan.-Dec.</b>					<b>التجارة الخارجية</b>
<b>Commodity total exports</b>	<b>10,583.0</b>	<b>9,610.0</b>	<b>8,912.0</b>	<b>9,074.0</b>	<b>6,643.8</b>	<b>الصادرات السلعية الكلية (بالمليون دينار )</b>
%	10.1	7.8	-1.8	36.6	17.8	%
<b>Domestic exports</b>	<b>9,624.0</b>	<b>8,756.0</b>	<b>8,245.0</b>	<b>8,366.0</b>	<b>6038.8</b>	<b>الصادرات الوطنية</b>
%	9.9	6.2	-1.4	38.5	19.7	%
<b>Re-exports</b>	<b>959.0</b>	<b>854.0</b>	<b>667.0</b>	<b>708.0</b>	<b>605.0</b>	<b>المعاد تصديره</b>
%	12.3	28.0	-5.8	17.0	1.6	%
<b>Commodity imports</b>	<b>20,528.0</b>	<b>19,095.0</b>	<b>18,288.0</b>	<b>19,428.0</b>	<b>15295.1</b>	<b>المستوردات السلعية</b>
%	7.5	4.4	-5.9	27.0	25.0	%
<b>imports from crude Oil ( million JD )</b>	<b>2,615.0</b>	<b>2,651.0</b>	<b>2,936.0</b>	<b>3,556.0</b>	<b>2380.4</b>	<b>المستوردات من النفط الخام ومشتقاته ( بالمليون دينار )</b>
%	-1.4	-9.7	-17.4	49.4	85.4	%
<b>Trade balance deficit</b>	<b>-9,945.0</b>	<b>-9,485.0</b>	<b>-9,376.0</b>	<b>-10,354.0</b>	<b>-8,651.3</b>	<b>وفر/ عجز الميزان التجاري</b>
%	4.8	1.2	-9.4	19.7	31.2	%
<b>Trade balance deficit of GDP</b>	<b>-22.7</b>	<b>-22.8</b>	<b>-23.5</b>	<b>-27.2</b>	<b>-24.0</b>	<b>عجز الميزان التجاري للناتج المحلي الإجمالي</b>

مصدر البيانات: وزارة المالية، البنك المركزي، الإحصاءات العامة

جدول رقم (1) : أهم المؤشرات الاقتصادية (تابع)  
TABLE (1) MAIN ECONOMIC INDICATORS (Cont).

	2025	2024	2023	2022	2021	
Public Finance Sector/ Budget	Jan.-Dec.					قطاع المالية العامة /الموازنة العامة للحكومة المركزية(موازنة)
<b>Total revenues and grants(Million JD)</b>	<b>9,996.3</b>	<b>9,439.1</b>	<b>9,143.7</b>	<b>8,914.1</b>	<b>8,128.2</b>	اجمالي الإيرادات والمنح الخارجية ( بالمليون دينار )
In percent of GDP	22.9	22.7	22.9	23.5	22.6	نسبة من الناتج المحلي الاجمالي (%)
<b>Domestic revenues*</b>	<b>9312.3</b>	<b>8734.5</b>	<b>8,432</b>	<b>8,121.9</b>	<b>7,324.9</b>	الإيرادات المحلية *
In percent of GDP	21.3	21.0	21.2	21.4	20.3	نسبة من الناتج المحلي الاجمالي (%)
<b>Foreign grants</b>	<b>684.0</b>	<b>704.6</b>	<b>711.7</b>	<b>792.2</b>	<b>803.3</b>	المنح الخارجية
In percent of GDP	1.6	1.7	1.8	2.1	2.2	نسبة من الناتج المحلي الاجمالي (%)
<b>Total expenditures</b>	<b>12,252.6</b>	<b>11,537.6</b>	<b>11,004</b>	<b>10,466.6</b>	<b>9,858.8</b>	اجمالي الانفاق ( بالمليون دينار )
In percent of GDP	28.0	27.7	27.6	27.5	27.4	نسبة من الناتج المحلي الاجمالي (%)
<b>Current expenditures</b>	<b>10852.2</b>	<b>10368.0</b>	<b>9,626.8</b>	<b>8,954.3</b>	<b>8,720.6</b>	التنفقات الجارية ( بالمليون دينار )
In percent of GDP	24.8	24.9	24.2	23.6	24.2	نسبة من الناتج المحلي الاجمالي (%)
<b>Capital expenditures</b>	<b>1400.4</b>	<b>1169.6</b>	<b>1,377.2</b>	<b>1,512.3</b>	<b>1,138.2</b>	التنفقات الرأسمالية ( بالمليون دينار )
In percent of GDP	3.2	2.8	3.5	4.0	3.2	نسبة من الناتج المحلي الاجمالي (%)
<b>Overall balance</b>						وفر/ عجز الموازنة العامة للحكومة المركزية (موازنة)
<b>Including Grants ( Million JD )</b>	<b>-2256.3</b>	<b>-2098.5</b>	<b>-1860.3</b>	<b>-1552.5</b>	<b>-1730.6</b>	بعد المنح ( مليون دينار )
In percent of GDP	-5.2	-5.0	-4.7	-4.1	-4.8	نسبة من الناتج المحلي الاجمالي (%)
<b>Excluding Grants ( Million JD )</b>	<b>-2,940.3</b>	<b>-2,803.1</b>	<b>-2,572.1</b>	<b>-2,344.7</b>	<b>-2,533.9</b>	قبل المنح ( مليون دينار )
In percent of GDP	-6.7	-6.7	-6.5	-6.2	-7.0	نسبة من الناتج المحلي الاجمالي (%)
	<b>Dec.</b>					
<b>Debt outstanding excluding the debt holding by SSIF</b>	<b>36559.9</b>	<b>34178.4</b>	<b>32289.3</b>	<b>30667.6</b>	<b>28763.1</b>	رصيد الدين بعد استثناء ما يحمله SSIF
In percent of GDP	83.5	82.1	81.0	80.7	79.9	نسبة رصيد الدين الى الناتج المحلي الاجمالي
Outstanding External Public debt excluding ssif	20462.5	19335.0	18207.9	16,488.9	15,137.5	رصيد الدين الخارجي بعد استثناء ما يحمله SSIF (مليون دينار)
In percent of GDP	46.7	46.5	45.7	43.4	42.0	نسبته الى الناتج المحلي الاجمالي %
Domestic debt excluding ssif	16097.4	14843.4	14081.4	14178.7	13625.6	رصيد الدين الداخلي بعد استثناء ما يحمله SSIF (مليون دينار)
In percent of GDP	36.8	35.7	35.3	37.3	37.8	نسبته الى الناتج المحلي الاجمالي %
<b>Financial Sector Statistics</b>	<b>Dec.</b>	<b>Percentage changes %</b>				احصاءات القطاع المالي
Money supply (M2) Domestic liquidity	5.5	6.1	2.4	5.5	6.7	عرض النقد (ع) السيولة المحلية
Net foreign assets of the banking system	38.9	24.8	11.4	-8.1	-0.7	صافي موجودات الجهاز المصرفي الاجنبية
Net domestic assets of the banking system	-3.9	1.9	0.5	8.8	8.7	صافي موجودات الجهاز المصرفي المحلية
Total deposits:	7.1	6.8	3.9	6.5	7.4	اجمالي الودائع لدى شركات الإيداع :
In Jordanian Dinar	7.0	6.5	5.0	7.0	8.7	بالدينار الأردني
In Foreign Currencies	7.7	7.8	0.1	4.8	3.3	بالعملات الاجنبية
Credit facilities extended by the licensed banks	3.7	4.2	2.6	8.5	4.9	رصيد التسهيلات الائتمانية الممنوحة من البنوك المرخصة
Weighted average interest rates on loans and advances	7.95	8.26	8.82	8.34	6.83	الوسط المرجح لاسعار الفائدة على القروض والسلف
Weighted average interest rates on time deposits	5.22	5.87	5.94	4.61	3.45	الوسط المرجح لاسعار الفائدة على الودائع الاجلة
Gross foreign reserves including gold and SDRs (US\$ Million)	<b>25503.1</b>	<b>21014.8</b>	<b>18122.9</b>	<b>17266.9</b>	<b>18,043.2</b>	اجمالي الاحتياطي الاجنبية (بما فيه الذهب وحقوق السحب الخاصة) مليون دولار
Coverage of Imports of Goods and Non-Factor Services (In Months)	9.0	8.0	7.1	7.1	7.2	تغطيتها للمستوردات من السلع والخدمات باستثناء خدمات عوامل الانتاج (بالاشهر)

Data source: Ministry of Finance,Central Bank,General Statistics

مصدر البيانات: وزارة المالية، البنك المركزي، الاحصاءات العامة

\* Domestic revenues excluding refunds and settlement


\*الإيرادات المحلية باستثناء الودائع والمقاصة

جدول رقم (2): خلاصة الحكومة العامة  
Table (2): Summary of general government

2025	2024	2025												2024	2023*	2022*	2021*	مليون دينار	
		كانون 1/2	كانون 1	تشرين 2	تشرين 1	أيلول	أب	تموز	حزيران	ايار	نيسان	آذار	شباط						كانون 2
Jan.-Dec.	Jan.-Dec.	Dec	Nov.	Oct.	Sep.	aug.	Jul.	Jun.	May	Apr.	Mar.	Feb.	Jan.	Actual					
<b>Total Revenues and grants</b>	13,756.4	12,748.4	2,074.4	984.2	1,047.6	1,021.5	959.2	1,134.5	876.0	1,020.9	1,623.2	1,017.3	891.4	1,106.3	12,748.4	12,387.6	11,878.4	10,754.1	اجمالي الإيرادات والمنح الخارجية
<b>Domestic Revenues</b>	13,062.9	12,030.9	1,434.4	980.4	1,036.2	1,018.9	957.4	1,126.4	875.5	1,020.1	1,604.3	1,016.7	889.0	1,103.6	12,030.9	11,654.1	11,066.9	9,929.5	الإيرادات المحلية
Tax	6986.7	6535.9	690.5	563.1	539.4	530.2	505.1	695.5	445.5	505.6	889.8	494.9	498.6	628.7	6,535.9	6,346.3	6,180.1	5,718.8	الضرائب
Pension Contribution	2421.6	2254.7	204.4	201.6	199.3	199.2	199.0	198.7	197.7	196.8	233.8	202.7	200.2	188.1	2,254.7	2,160.8	2,101.4	1,902.5	قطاعات تقاعدية
Foreign grants	693.5	717.5	640.0	3.8	11.5	2.5	1.8	8.1	0.5	0.8	19.0	0.6	2.4	2.6	717.5	733.5	811.5	824.6	المنح الخارجية
<b>Other Revenues</b>	3,654.6	3,240.4	539.5	215.7	297.5	289.6	253.3	232.2	232.3	317.7	480.6	319.1	190.2	286.8	3,240.4	3,147.0	2,785.4	2,308.2	الإيرادات الأخرى
<b>Total Expenditures</b>	14,669.9	13,801.0	1,701.1	1,208.9	1,214.8	1,136.4	1,200.6	1,268.8	1,106.7	1,268.2	1,288.9	1,082.7	1,163.8	1,028.9	13,801.0	13,132.2	12,533.7	11,850.0	اجمالي الإنفاق
Current Expenditures	13233.5	12592.7	1,348	1,103.1	1,099	1,027.4	1,110	1,144.0	1,010	1,174.7	1,129	1,007.2	1,078	1,001.0	12,593	11,720	10,894.8	10,588.5	النفقات الجارية
Capital Expenditures	1436.4	1208.2	352.7	105.8	115.4	109.0	90.2	124.9	96.3	93.5	159.8	75.5	85.6	27.9	1,208	1,412	1,638.8	1,261.5	النفقات الرأسمالية
<b>Deficit/Surplus</b>																			العجز/الوفر
<b>Including Grants</b>	-913.5	-1,052.5	373.3	-224.7	-167.1	-114.9	-241.4	-134.3	-230.7	-247.3	334.3	-65.4	-272.5	77.4	-1,052.5	-744.6	-655.3	-1,095.9	بعد المنح
<b>Excluding Grants</b>	-1,607.0	-1,770.0	-266.7	-228.5	-178.6	-117.4	-243.2	-142.4	-231.2	-248.1	315.3	-66.0	-274.8	74.7	-1,770.0	-1,478.1	-1,466.8	-1,920.5	قبل المنح

تم حذف المعاملات المالية المتداخلة في جداول الإيرادات والنفقات للأعوام 2019-2024 والتقرير التالي عشر الأولى من عصف 2025/2024

Memorandum Items	2025	2024	2025												2024	2023	2022	2021	بنود تذكيرية
			كانون 1/2	كانون 1	تشرين 2	تشرين 1	أيلول	أب	تموز	حزيران	ايار	نيسان	آذار	شباط					
	Jan.-Dec.	Jan.-Dec.	Dec	Nov.	Oct.	Sep.	Aug.	Jul.	Jun.	May	Apr.	Mar.	Feb.	Jan.					
Primary Balance (JD million)	84.8	(101.9)	(200.6)	(124.8)	(30.6)	(1.1)	(87.1)	33.2	(131.4)	(70.9)	516.2	61.4	(126.4)	246.8	(101.9)	(158.3)	(383.9)	(868.4)	العجز / الوفر الأولي (مليون دينار)
Current Balance (JD million)	(170.6)	(561.8)	86.0	(122.7)	(63.3)	(8.5)	(153.0)	(17.6)	(135.0)	(154.6)	475.1	9.5	(189.3)	102.6	(561.8)	(66.2)	172.1	(659.0)	العجز / الوفر الجاري (مليون دينار)
Total Revenues/Total Expenditures(%)	93.8	92.4	121.9	81.4	86.2	89.9	79.9	89.4	79.2	80.5	125.9	94.0	76.6	107.5	92.4	94.3	94.8	90.8	نسبة اجمالي الإيرادات الى اجمالي النفقات(%)
Domestic Revenues/Current Expenditures(%)	98.7	95.5	106.4	88.9	94.2	99.2	86.2	98.5	86.6	86.8	142.1	100.9	82.4	110.3	95.5	99.4	101.6	93.8	نسبة الإيرادات المحلية الى النفقات الجارية(%)
Domestic Revenues/Total Expenditures(%)	89.0	87.2	84.3	81.1	85.3	89.7	79.7	88.8	79.1	80.4	124.5	93.9	76.4	107.3	87.2	88.7	88.3	83.8	نسبة الإيرادات المحلية الى اجمالي الإنفاق(%)
Grants to Capital Expenditures(%)	48.3	59.4	181.5	3.6	10.0	2.3	1.9	6.5	0.6	0.8	11.9	0.8	2.8	9.4	59.4	52.0	49.5	65.4	نسبة المنح الى النفقات الرأسمالية(%)
نسبة العجز/الوفر الكلي الى الناتج المحلي الاجمالي(%)																			
Overall deficit/surplus as percent of GDP(%)																			
Including Grants	-2.1	-2.5	10.2	-6.2	-4.6	-3.2	-7.3	-4.0	-7.0	-7.5	10.1	-2.0	-8.2	2.3	-2.5	-1.9	-1.7	-3.0	بعد المنح
Excluding Grants	-3.7	-4.3	-7.3	-6.3	-4.9	-3.2	-7.3	-4.3	-7.0	-7.5	9.5	-2.0	-8.3	2.3	-4.3	-3.7	-3.9	-5.3	قبل المنح

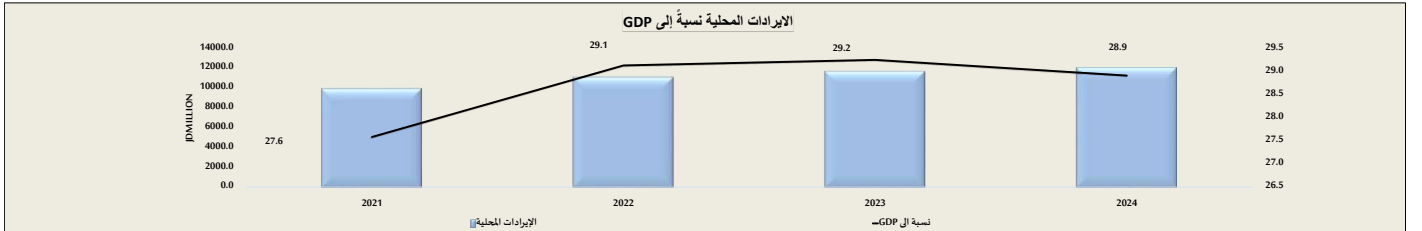


جدول رقم (3) : إيرادات الحكومة العامة

Table (3): Revenues of general government

	2025	2024*	أولى 2025											2024*	2023*	2022*	2021*	البيانات المحيطة	
	كانون الثاني - كانون الأول/Jan. - Dec.	كانون الثاني/Dec.	نوفمبر/Nov.	أكتوبر/Oct.	سبتمبر/Sep.	أغسطس/Aug.	يوليو/Jul.	يونيو/Jun.	مايو/May	أبريل/Apr.	مارس/Mar.	فبراير/Jan.	كانون الثاني/Jan.	البيانات الفعلية/Actual					
<b>Domestic Revenues</b>	<b>13062.9</b>	<b>12030.9</b>	<b>1434.4</b>	<b>980.4</b>	<b>1036.2</b>	<b>1018.9</b>	<b>957.4</b>	<b>1126.4</b>	<b>875.5</b>	<b>1020.1</b>	<b>1604.3</b>	<b>1016.7</b>	<b>889.0</b>	<b>1103.6</b>	<b>12030.9</b>	<b>11654.1</b>	<b>11066.9</b>	<b>9929.5</b>	
Tax	6,986.7	6,535.9	690.5	563.1	539.4	530.2	505.1	695.5	445.5	505.6	889.8	494.9	498.6	628.7	6,535.9	6,346.3	6,180.1	5,718.8	الضرائب
Pension Contribution	2,421.6	2,254.7	204.4	201.6	199.3	199.2	199.0	198.7	197.7	196.8	233.8	202.7	200.2	188.1	2,254.7	2,160.8	2,101.4	1,902.5	التقاعدات التقاعدية
Grants	693.5	717.5	640.0	3.8	11.5	2.5	1.8	8.1	0.5	0.8	19.0	0.6	2.4	2.6	717.5	733.5	811.5	824.6	التمويل
<b>Other revenues, of which:</b>	<b>3,654.6</b>	<b>3,240.4</b>	<b>539.5</b>	<b>215.7</b>	<b>297.5</b>	<b>289.6</b>	<b>253.3</b>	<b>232.2</b>	<b>232.3</b>	<b>317.7</b>	<b>480.6</b>	<b>319.1</b>	<b>190.2</b>	<b>286.8</b>	<b>3,240.4</b>	<b>3,147.0</b>	<b>2,785.4</b>	<b>2,308.2</b>	إيرادات أخرى، منها:
License and Fees	357.5	311.1	37.7	34.3	40.0	29.7	26.2	28.6	22.9	28.4	28.1	23.6	24.7	33.2	311.1	318.9	283.9	289.8	رسوم وخصم
<b>Total revenues</b>	<b>13756.4</b>	<b>12748.4</b>	<b>2074.4</b>	<b>984.2</b>	<b>1047.6</b>	<b>1021.5</b>	<b>959.2</b>	<b>1134.5</b>	<b>876.0</b>	<b>1020.9</b>	<b>1623.2</b>	<b>1017.3</b>	<b>891.4</b>	<b>1106.3</b>	<b>12748.4</b>	<b>12387.6</b>	<b>11878.4</b>	<b>10754.1</b>	الإيرادات الإجمالية

Memorandum Items	2025	2024*	2025											2024*	2023	2022	2021	بيانات تكميلية	
	كانون الثاني - كانون الأول/Jan. - Dec.	كانون الثاني/Dec.	نوفمبر/Nov.	أكتوبر/Oct.	سبتمبر/Sep.	أغسطس/Aug.	يوليو/Jul.	يونيو/Jun.	مايو/May	أبريل/Apr.	مارس/Mar.	فبراير/Jan.	كانون الثاني/Jan.	2024*	2023	2022	2021		
نسبة من الناتج المحلي الإجمالي %																			
<b>Domestic Revenues</b>	29.9	28.9	39.3	26.9	28.4	28.0	28.9	33.9	26.4	30.7	48.4	30.7	26.8	35.0	28.9	29.2	29.1	27.6	الإيرادات المحلية:
Tax	16.0	15.7	18.9	15.4	14.8	14.5	15.2	21.0	13.4	15.2	26.8	14.9	15.0	20.0	15.7	15.9	16.3	15.9	الضرائب
Pension Contributions	5.5	5.4	5.6	5.5	5.5	5.5	6.0	6.0	6.0	5.9	7.1	6.1	6.0	6.0	5.4	5.4	5.5	5.3	الانظمة التقاعدية
Other Revenues	8.4	7.8	14.8	5.9	8.2	7.9	7.6	7.0	7.0	9.6	14.5	9.6	5.7	9.1	7.8	7.9	7.3	6.4	الإيرادات الأخرى
نسبة من الإيرادات المحلية %																			
<b>Domestic Revenues</b>																			الإيرادات المحلية:
Tax	53.5	54.3	48.1	57.4	52.1	52.0	52.8	61.7	50.9	49.6	55.5	48.7	56.1	57.0	54.3	54.5	55.8	57.6	الضرائب
Pension Contributions	18.5	18.7	14.2	20.6	19.2	19.5	20.8	17.6	22.6	19.3	14.6	19.9	22.5	17.0	18.7	18.5	19.0	19.2	الانظمة التقاعدية
Other Revenues	28.0	26.9	37.6	22.0	28.7	28.4	26.5	20.6	26.5	31.1	30.0	31.4	21.4	26.0	26.9	27.0	25.2	23.2	الإيرادات الأخرى



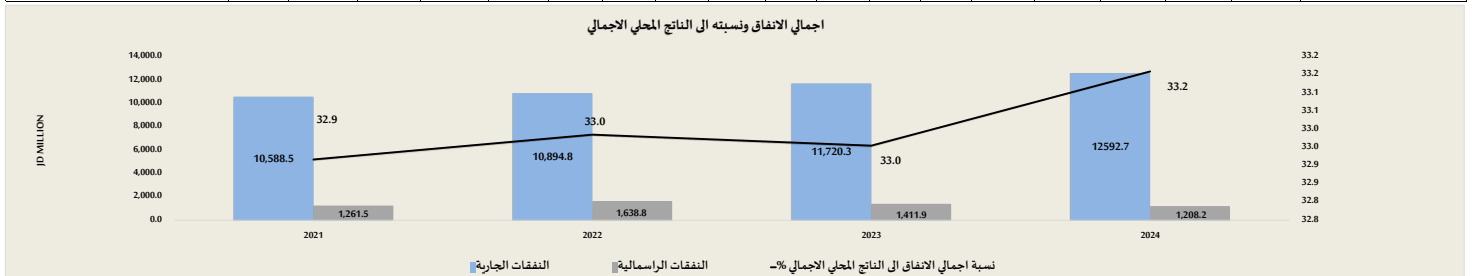
جدول رقم (4) : إجمالي نفقات الحكومة العامة

Table (4): Expenditures of general government

JD Million	2025*	2024*	أولى 2025											2024*	2023*	2022*	2021*	ملون دينار	
	كانون ثاني - كانون أول		كانون أول	تشرين ثاني	تشرين أول	أيلول	أب	تموز	حزيران	ايار	نيسان	آذار	شباط	كانون ثاني	فصلي				
	Jan. - Dec.		Dec.	Nov.	Oct.	Sep.	Aug.	Jul.	Jun.	May	Apr.	Mar.	Feb.	Jan.	Actual				
<b>Current expenditures</b>	<b>13233.5</b>	<b>12592.7</b>	<b>1348.4</b>	<b>1103.1</b>	<b>1099.4</b>	<b>1027.4</b>	<b>1110.4</b>	<b>1144.0</b>	<b>1010.5</b>	<b>1174.7</b>	<b>1129.2</b>	<b>1007.2</b>	<b>1078.3</b>	<b>1001.0</b>	<b>12592.7</b>	<b>11720.3</b>	<b>10894.8</b>	<b>10588.5</b>	النفقات الجارية
<b>Compensation of employees</b>	<b>2571.1</b>	<b>2498.7</b>	<b>260.7</b>	<b>204.5</b>	<b>229.3</b>	<b>185.5</b>	<b>197.6</b>	<b>239.4</b>	<b>202.2</b>	<b>207.1</b>	<b>230.5</b>	<b>207.1</b>	<b>203.6</b>	<b>203.6</b>	<b>2498.7</b>	<b>2468.2</b>	<b>2,359.8</b>	<b>2,257.3</b>	تعويضات العاملين منها:
Wages, salaries and allowances	2326.9	2268.6	231.9	182.7	201.8	176.1	178.2	218.4	181.8	187.4	205.6	190.7	184.8	187.5	2268.6	2233.0	2,156.0	2,055.0	الرواتب والاجور والعلاوات
Social security	244.2	230.1	28.8	21.8	27.5	9.4	19.4	21.1	20.4	19.7	24.9	16.4	18.8	16.1	230.1	235.2	203.8	202.4	الضمان الاجتماعي
<b>Purchases of goods and services</b>	<b>720.0</b>	<b>681.4</b>	<b>143.5</b>	<b>52.6</b>	<b>55.6</b>	<b>62.6</b>	<b>61.6</b>	<b>46.9</b>	<b>64.8</b>	<b>57.3</b>	<b>46.0</b>	<b>49.6</b>	<b>56.5</b>	<b>23.1</b>	<b>681.4</b>	<b>624.7</b>	<b>624.7</b>	<b>654.3</b>	المشتريات من السلع والخدمات
<b>Interest payments</b>	<b>1691.8</b>	<b>1668.1</b>	<b>66.1</b>	<b>103.7</b>	<b>148.1</b>	<b>116.4</b>	<b>156.1</b>	<b>175.6</b>	<b>99.8</b>	<b>177.2</b>	<b>200.9</b>	<b>127.5</b>	<b>148.4</b>	<b>172.1</b>	<b>1668.1</b>	<b>1347.2</b>	<b>1,082.9</b>	<b>1,062.7</b>	فوائد القروض
Internal	834.4	888.0	6.3	22.4	45.6	93.8	107.7	58.7	69.9	69.4	86.9	105.5	98.6	69.7	888.0	700.8	637.9	618.4	الفوائد الداخلية
External	857.3	780.1	59.9	81.3	102.4	22.5	48.4	116.9	29.9	107.8	114.0	22.0	49.8	102.3	780.1	646.4	445.0	444.3	الفوائد الخارجية
<b>Subsidies</b>	<b>494.7</b>	<b>432.3</b>	<b>112.5</b>	<b>87.9</b>	<b>22.6</b>	<b>19.9</b>	<b>52.5</b>	<b>26.5</b>	<b>19.5</b>	<b>68.6</b>	<b>26.1</b>	<b>19.0</b>	<b>22.6</b>	<b>16.8</b>	<b>432.3</b>	<b>354.7</b>	<b>240.5</b>	<b>238.2</b>	الإعانات
<b>Grants</b>	<b>25.3</b>	<b>22.0</b>	<b>3.1</b>	<b>1.7</b>	<b>1.7</b>	<b>1.7</b>	<b>2.2</b>	<b>2.2</b>	<b>2.2</b>	<b>2.2</b>	<b>2.2</b>	<b>2.2</b>	<b>2.6</b>	<b>1.7</b>	<b>22.0</b>	<b>20.8</b>	<b>16.2</b>	<b>16.2</b>	دعم وحدات حكومية عامة
<b>Pension and Compensation</b>	<b>3877.4</b>	<b>3625.7</b>	<b>295.2</b>	<b>334.1</b>	<b>334.3</b>	<b>333.5</b>	<b>329.2</b>	<b>330.5</b>	<b>325.0</b>	<b>322.3</b>	<b>326.6</b>	<b>317.8</b>	<b>318.2</b>	<b>310.7</b>	<b>3625.7</b>	<b>3409.4</b>	<b>3,257.5</b>	<b>3,168.1</b>	التقاعد والتعويضات
<b>Social Assiatance</b>	<b>378.5</b>	<b>337.7</b>	<b>86.9</b>	<b>29.0</b>	<b>31.2</b>	<b>27.8</b>	<b>27.1</b>	<b>29.9</b>	<b>25.0</b>	<b>25.2</b>	<b>27.7</b>	<b>25.2</b>	<b>20.0</b>	<b>23.5</b>	<b>337.7</b>	<b>307.4</b>	<b>269.8</b>	<b>212.8</b>	مساعدات اجتماعية
<b>Other Expenditures</b>	<b>296.8</b>	<b>215.9</b>	<b>38.0</b>	<b>17.0</b>	<b>20.4</b>	<b>15.1</b>	<b>32.7</b>	<b>21.7</b>	<b>19.0</b>	<b>51.1</b>	<b>15.3</b>	<b>19.2</b>	<b>41.6</b>	<b>5.7</b>	<b>215.9</b>	<b>189.2</b>	<b>197.5</b>	<b>229.1</b>	نفقات اخرى
<b>Military Expenditures</b>	<b>3177.8</b>	<b>3111.0</b>	<b>342.5</b>	<b>272.6</b>	<b>256.2</b>	<b>265.0</b>	<b>251.4</b>	<b>271.3</b>	<b>253.0</b>	<b>263.7</b>	<b>253.8</b>	<b>239.7</b>	<b>264.8</b>	<b>243.8</b>	<b>3111.0</b>	<b>2998.7</b>	<b>2,845.9</b>	<b>2,749.7</b>	مخصصات الجهاز العسكري
<b>Capital expenditures</b>	<b>1436.4</b>	<b>1208.2</b>	<b>352.7</b>	<b>105.8</b>	<b>115.4</b>	<b>109.0</b>	<b>90.2</b>	<b>124.9</b>	<b>96.3</b>	<b>93.5</b>	<b>159.8</b>	<b>75.5</b>	<b>85.6</b>	<b>27.9</b>	<b>1208.2</b>	<b>1411.9</b>	<b>1,638.8</b>	<b>1,261.5</b>	النفقات الرأسمالية
<b>Total expenditures</b>	<b>14669.9</b>	<b>13801.0</b>	<b>1701.1</b>	<b>1208.9</b>	<b>1214.8</b>	<b>1136.4</b>	<b>1200.6</b>	<b>1268.8</b>	<b>1106.7</b>	<b>1268.2</b>	<b>1288.9</b>	<b>1082.7</b>	<b>1163.8</b>	<b>1028.9</b>	<b>13,800.9</b>	<b>13,132.2</b>	<b>12,533.7</b>	<b>11,850.0</b>	مجموع النفقات العامة

تم حذف المعاملات المالية المتداخلة للعوام 2019-2024 والشهور الاثني عشر الاولى من عام 2025

Memorandum Items	2025	2024	2025											2024	2023	2022	2021	البنود التكميلية	
	كانون ثاني - كانون أول		كانون أول	تشرين ثاني	تشرين أول	أيلول	أب	تموز	حزيران	ايار	نيسان	آذار	شباط	كانون ثاني					
	Jan. - Dec.		Dec.	Nov.	Oct.	Sep.	Aug.	Jul.	Jun.	May	Apr.	Mar.	Feb.	Jan.					
نسبة الى الناتج المحلي الاجمالي (%)																			
In percent of GDP																			
<b>Total Expenditures</b>	<b>33.5</b>	<b>33.2</b>	<b>46.7</b>	<b>33.2</b>	<b>33.3</b>	<b>31.2</b>	<b>36.2</b>	<b>38.2</b>	<b>33.4</b>	<b>38.2</b>	<b>38.9</b>	<b>32.7</b>	<b>35.1</b>	<b>31.1</b>	<b>33.2</b>	<b>33.0</b>	<b>33.0</b>	<b>32.9</b>	
Current Expenditures	30.3	30.3	37.0	30.3	30.2	28.2	33.5	34.5	30.5	35.4	34.1	30.4	32.6	30.3	30.3	29.4	28.7	29.4	النفقات الجارية
Capital Expenditures	3.3	2.9	9.7	2.9	3.2	3.0	2.7	3.8	2.9	2.8	4.8	2.3	2.6	0.8	2.9	3.5	4.3	3.5	النفقات الرأسمالية
نسبة الى الانفاق الاجمالي (%)																			
In percent of total expenditure																			
<b>Current Expenditures, of which:</b>	<b>90.2</b>	<b>91.2</b>	<b>79.3</b>	<b>91.3</b>	<b>90.5</b>	<b>90.4</b>	<b>92.5</b>	<b>90.2</b>	<b>91.3</b>	<b>92.6</b>	<b>87.6</b>	<b>93.0</b>	<b>92.6</b>	<b>97.3</b>	<b>91.2</b>	<b>89.2</b>	<b>86.9</b>	<b>89.4</b>	النفقات الجارية، منها:
Compensation of employees	17.5	18.1	15.3	16.9	18.9	16.3	16.5	18.9	18.3	16.3	17.9	19.1	17.5	19.8	18.1	18.8	18.8	19.0	تعويضات العاملين
Purchases of goods and Services	4.9	4.9	8.4	4.3	4.6	5.5	5.1	3.7	5.9	4.5	3.6	4.6	4.9	2.2	4.9	4.8	5.0	5.5	المشتريات من السلع والخدمات
Interest Payments (commit. basis)	11.5	12.1	3.9	8.6	12.2	10.2	13.0	13.8	9.0	14.0	15.6	11.8	12.8	16.7	12.1	10.3	8.6	9.0	فوائد القروض (على اساس الاستحقاق)
Subsidies	3.4	3.1	6.6	7.3	1.9	1.8	4.4	2.1	1.8	5.4	2.0	1.8	1.9	1.6	3.1	2.7	1.9	2.0	الإعانات
Social Benefits	2.6	2.4	5.1	2.4	2.6	2.4	2.3	2.4	2.3	2.0	2.2	2.3	1.7	2.3	2.4	2.3	2.2	1.8	المنافع الاجتماعية
<b>Capital Expenditures</b>	<b>9.8</b>	<b>8.8</b>	<b>20.7</b>	<b>8.7</b>	<b>9.5</b>	<b>9.6</b>	<b>7.5</b>	<b>9.8</b>	<b>8.7</b>	<b>7.4</b>	<b>12.4</b>	<b>7.0</b>	<b>7.4</b>	<b>2.7</b>	<b>8.8</b>	<b>10.8</b>	<b>13.1</b>	<b>10.6</b>	النفقات الرأسمالية



جدول رقم (5) دين الحكومة العامة  
Table no (5) General Government Debt

JD Million	Dec-25	Nov-25	Oct-25	Sep-25	Aug-25	Jul-25	Jun-25	May-25	Apr-25	Mar-25	Feb-25	Jan-25	2024	2023	2022	2021	بيانات مليون دينار
General Governmet Debt of which:	31446.6	31641.7	31396.6	31325.2	31209.6	30885.0	30843.9	31314.3	31300.4	30681.8	30194.5	29858.4	29612.1	27988.5	26544.8	24817.9	اجمالي دين الحكومة العامة منه:
Budget Debt	41100.4	41331.6	40994.3	40933.2	40689.6	40203.4	40032.4	40452.4	40406.5	39646.5	39054.7	38862.6	38499.3	35845.6	33514.8	31077.0	الدين موازنة
Debt securities (T-Bills & T - Bonds)	30141.0	30899.6	30506.7	30100.0	30116.6	29724.1	29471.9	30184.5	30317.8	29755.1	29405.1	29180.1	28868.4	27284.7	25575.4	24240.1	اوراق مالية حكومية (سندات واوراق)
Loans	10959.3	10432.0	10487.7	10833.2	10573.0	10479.3	10560.4	10267.9	10088.7	9891.4	9649.6	9682.4	9630.9	8561.0	7939.5	6836.9	قروض
Greater Amman Municipality Debt	983.6	990.4	991.2	992.0	983.9	979.5	1020.2	1010.0	1009.1	1000.3	999.1	745.1	747.1	746.2	719.5	577.8	دين امانة عمان الكبرى
Debt securities (T-Bills & T - Bonds)	0.0	0.0	0.0	0.0	0.0	0.0	0.0	0.0	0.0	0.0	0.0	0.0	0.0	0.0	0.0	0.0	اوراق مالية حكومية (سندات واوراق)
Loans	983.6	990.4	991.2	992.0	983.9	979.5	1020.2	1010.0	1009.1	1000.3	999.1	745.1	747.1	746.2	719.5	577.8	قروض
Municipality Debt	62.3	62.3	62.3	51.3	51.3	52.0	52.0	52.0	53.0	54.0	54.8	54.8	55.8	65.7	74.9	83.6	دين البلديات
Debt securities	0.0	0.0	0.0	0.0	0.0	0.0	0.0	0.0	0.0	0.0	0.0	0.0	0.0	0.0	0.0	0.0	اوراق مالية حكومية (سندات واوراق)
Loans	62.3	62.3	62.3	51.3	51.3	52.0	52.0	52.0	53.0	54.0	54.8	54.8	55.8	65.7	74.9	83.6	قروض
Debt Holding By SSIF	-10699.7	-10742.7	-10651.2	-10651.2	-10515.2	-10349.9	-10260.7	-10200.1	-10168.2	-10019.1	-9914.1	-9804.1	-9690.1	-8669.0	-7764.4	-6920.4	دين يحمله صندوق استثمار اموال الضمان الاجتماعي
Debt securities	-10679.5	-10722.5	-10631.0	-10631.0	-10495.0	-10329.7	-10240.5	-10179.9	-10148.0	-9998.9	-9893.9	-9783.9	-9669.9	-8648.8	-7744.2	-6900.3	اوراق مالية حكومية (سندات واوراق)
Loans	-20.2	-20.2	-20.2	-20.2	-20.2	-20.2	-20.2	-20.2	-20.2	-20.2	-20.2	-20.2	-20.2	-20.2	-20.2	-20.2	قروض

Memorandum Items	Dec-25	Nov-25	Oct-25	Sep-25	Aug-25	Jul-25	Jun-25	May-25	Apr-25	Mar-25	Feb-25	Jan-25	2024	2023	2022	2021	بيانات تكريرية
General Governmet Debt % of GDP of which:	71.9%	72.6%	72.3%	72.3%	72.2%	72.1%	72.2%	73.7%	74.0%	72.8%	72.0%	71.6%	71.2%	70.2%	69.9%	68.9%	دين الحكومة العامة الى الناتج المحلي الاجمالي (%) منه:
Budget Debt exclude debt holding by SSIF	69.5%	70.2%	69.8%	69.9%	69.8%	69.7%	69.7%	71.2%	71.5%	70.3%	69.4%	69.7%	69.2%	68.2%	67.8%	67.1%	الدين موازنة بعد استثناء ما يحمله SSIF
Greater Amman Municipality Debt	2.2%	2.3%	2.3%	2.3%	2.3%	2.3%	2.4%	2.4%	2.4%	2.4%	2.4%	1.8%	1.8%	1.9%	1.9%	1.6%	دين امانة عمان الكبرى
Municipality Debt	0.1%	0.1%	0.1%	0.1%	0.1%	0.1%	0.1%	0.1%	0.1%	0.1%	0.1%	0.1%	0.1%	0.2%	0.2%	0.2%	دين البلديات
Arrears securitized debt stock (JD million)	612.0	571.5	567.0	567.0	570.3	570.9	551.8	569.4	498.6	398.0	398.0	402.1	445.1	495.3	613.6	682.3	رصيد قروض معالجة المتأخرات الحكومية (مليون دينار)
General Governmet Debt including Arrears securitized debt stock % of GDP	73.3%	73.9%	73.6%	73.6%	73.5%	73.4%	73.5%	75.0%	75.2%	73.8%	72.9%	72.6%	72.2%	71.5%	71.5%	70.8%	دين الحكومة العامة شاملا المتأخرات الحكومية الى الناتج المحلي الاجمالي (%)

جدول رقم (6): خلاصة الحكومة المركزية


TABLE (6) : SUMMARY OF CENTRAL GOVERNMENT

JD Million

مليون دينار

	2025	2024	أولى 2025												2024	2023	2022	2021	مجملي الإيرادات والمنح الخارجية
	كانون 1/2		كانون 1/	تشرين 2/	تشرين 1/	أيلول	أب	تموز	حزيران	ايار	نيسان	آذار	شباط	كانون 2/	فعلبي				
	Jan.-Dec.		Dec	Nov	Oct	Sep.	Aug.	Jul.	Jun.	May	Apr.	Mar.	Feb.	Jan.	Actual				
<b>Total Revenues and Grants</b>	<b>10,188.1</b>	<b>9,620.2</b>	<b>1,627.5</b>	<b>700.0</b>	<b>737.2</b>	<b>777.4</b>	<b>693.5</b>	<b>873.5</b>	<b>616.8</b>	<b>773.3</b>	<b>1,179.7</b>	<b>727.9</b>	<b>640.5</b>	<b>840.9</b>	<b>9,620.2</b>	<b>9,298.7</b>	<b>9,097.2</b>	<b>8,290.6</b>	
<b>Domestic Revenues</b>	<b>9,497.1</b>	<b>8,909.2</b>	<b>987.9</b>	<b>696.3</b>	<b>726.4</b>	<b>775.1</b>	<b>691.8</b>	<b>865.7</b>	<b>616.3</b>	<b>772.5</b>	<b>1,160.8</b>	<b>727.4</b>	<b>638.2</b>	<b>838.7</b>	<b>8,909.2</b>	<b>8,581.1</b>	<b>8,301.1</b>	<b>7,483.4</b>	
Tax	6,838.9	6,405.0	641.3	550.0	525.6	526.3	500.8	692.7	447.1	503.7	869.7	492.2	486.7	602.8	6,405.0	6,184.2	6,047.9	5,626.9	
Pension Contribution	4.0	4.5	0.5	0.3	0.4	0.3	0.5	0.3	0.3	0.3	0.3	0.3	0.3	0.1	4.5	5.3	4.9	7.5	
Foreign grants	691.0	711.0	639.6	3.7	10.8	2.3	1.7	7.9	0.5	0.8	18.8	0.5	2.2	2.2	711.0	717.6	796.1	807.2	
Other Revenues	2,654.2	2,499.8	346.1	146.0	200.4	248.5	190.5	172.7	168.9	268.4	290.9	234.9	151.3	235.7	2,499.8	2,391.6	2,248.3	1,849.0	
<b>Total Expenditures</b>	<b>12,435.7</b>	<b>11,720.9</b>	<b>1,466.1</b>	<b>1,041.8</b>	<b>1,037.4</b>	<b>974.9</b>	<b>1,000.4</b>	<b>1,067.8</b>	<b>909.0</b>	<b>1,080.0</b>	<b>1,125.2</b>	<b>896.8</b>	<b>977.3</b>	<b>859.0</b>	<b>11,720.9</b>	<b>11,155.8</b>	<b>10,644.5</b>	<b>10,037.2</b>	
Current Expenditures	11034.9	10551.3	1115.1	936.7	927.7	865.6	906.5	952.4	816.0	986.0	960.1	821.5	908.6	838.6	10551.3	9778.3	9132.1	8899.0	
Capital Expenditures	1400.8	1169.7	351.0	105.1	109.7	109.3	93.8	115.4	92.9	94.0	165.1	75.3	68.7	20.4	1169.7	1377.5	1512.3	1138.3	
<b>Deficit/Surplus</b>																			
<b>Including Grants</b>	<b>-2,247.6</b>	<b>-2,100.8</b>	<b>161.4</b>	<b>-341.9</b>	<b>-300.3</b>	<b>-197.5</b>	<b>-306.8</b>	<b>-194.3</b>	<b>-292.1</b>	<b>-306.8</b>	<b>54.4</b>	<b>-168.8</b>	<b>-336.9</b>	<b>-18.1</b>	<b>-2,100.8</b>	<b>-1,857.0</b>	<b>-1,547.3</b>	<b>-1,746.6</b>	
<b>Excluding Grants</b>	<b>-2,938.6</b>	<b>-2,811.7</b>	<b>-478.2</b>	<b>-345.5</b>	<b>-311.0</b>	<b>-199.8</b>	<b>-308.5</b>	<b>-202.1</b>	<b>-292.7</b>	<b>-307.5</b>	<b>35.6</b>	<b>-169.4</b>	<b>-339.1</b>	<b>-20.3</b>	<b>-2,811.7</b>	<b>-2,574.7</b>	<b>-2,343.4</b>	<b>-2,553.8</b>	

Memorandum Items	2025	2024	2025												2024	2023	2022	2021	بنود تكميلية
	كانون 1/2		كانون 1/	تشرين 2/	تشرين 1/	أيلول	أب	تموز	حزيران	ايار	نيسان	آذار	شباط	كانون 2/					
	Jan.-Dec.		Dec	Nov	Oct	Sep	Aug.	Jul.	Jun.	May	Apr.	Mar.	Feb.	Jan.					
Primary Balance (JD million)	(758.5)	(733.5)	(394.8)	(183.5)	(108.0)	(21.7)	(124.9)	17.1	(164.5)	(93.9)	279.7	(10.4)	(153.5)	199.9	(733.5)	(871.8)	(915.8)	(1150.5)	العجز / الوفر الأولي (مليون دينار)
Current Balance (JD million)	(1537.8)	(1642.1)	(127.3)	(240.4)	(201.3)	(90.5)	(214.7)	(86.7)	(199.8)	(213.5)	200.7	(94.0)	(270.4)	0.1	(1642.1)	(1197.2)	(831.0)	(1415.6)	العجز / الوفر الجاري (مليون دينار)
Total Revenues/Total Expenditures(%)	81.9	82.1	111.0	67.2	71.1	79.7	69.3	81.8	67.9	71.6	104.8	81.2	65.5	97.9	82.1	83.4	85.5	82.6	نسبة إجمالي الإيرادات إلى إجمالي النفقات (%)
Domestic Revenues/Current Expenditures(%)	86.1	84.4	88.6	74.3	78.3	89.5	76.3	90.9	75.5	78.3	120.9	88.6	70.2	100.0	84.4	87.8	90.9	84.1	نسبة الإيرادات المحلية إلى النفقات الجارية (%)
Domestic Revenues/Total Expenditures(%)	76.4	76.0	67.4	66.8	70.0	79.5	69.2	81.1	67.8	71.5	103.2	81.1	65.3	97.6	76.0	76.9	78.0	74.6	نسبة الإيرادات المحلية إلى إجمالي الإنفاق (%)
Grants to Capital Expenditures(%)	49.3	60.8	182.2	3.5	9.8	2.1	1.8	6.8	0.6	0.8	11.4	0.7	3.2	10.7	60.8	52.1	52.6	70.9	نسبة المنح إلى النفقات الرأسمالية (%)
نسبة العجز/الوفر الكلي إلى الناتج المحلي الإجمالي (%)																			
Overall deficit/surplus as percent of GDP(%)																			
Including Grants	-5.1	-5.0	4.4	-9.4	-8.2	-5.4	-9.2	-5.9	-8.8	-9.2	1.6	-5.1	-10.2	-0.5	-5.0	-4.7	-4.1	-4.9	بعد المنح
Excluding Grants	-6.7	-6.8	-13.1	-9.5	-8.5	-5.5	-9.3	-6.1	-8.8	-9.3	1.1	-5.1	-10.2	-0.6	-6.8	-6.5	-6.2	-7.1	قبل المنح



جدول رقم (7) : إيرادات الحكومة المركزية  
TABLE (7) : REVENUE OF CENTRAL GOVERNMENTS

	2025	2024	أولي 2025											2024	2023	2022	2021		
	كانون-2/ كانون-1/ Jan. - Dec.	كانون-1/ Dec.	تشرين-2/ Nov.	تشرين-1/ Oct.	أيلول Sep.	أب Aug.	تموز Jul.	حزيران Jun.	أيار May.	نيسان Apr.	آذار Mar.	شباط Feb.	كانون-2/ Jan.	فني Actual					
الإيرادات المحلية	9497.1	8909.1	987.9	696.3	726.4	775.1	691.8	865.7	616.3	772.5	1160.8	727.4	638.2	838.7	8909.1	8581.1	8301.1	7483.4	
الضرائب	6,838.9	6,404.9	641.3	550.0	525.6	526.3	500.8	692.7	447.1	503.7	869.7	492.2	486.7	602.8	6404.9	6184.2	6047.9	5626.9	
الإقتطاعات التقاعدية	4.0	4.5	0.5	0.3	0.4	0.3	0.5	0.3	0.3	0.3	0.3	0.3	0.3	0.1	4.5	5.3	4.9	7.5	
المنح	691.0	711.0	639.6	3.7	10.8	2.3	1.7	7.9	0.5	0.8	18.8	0.5	2.2	2.2	711.0	717.6	796.1	807.2	
إيرادات أخرى، منها:	2,654.2	2,499.8	346.1	146.0	200.4	248.5	190.5	172.7	168.9	268.4	290.9	234.9	151.3	235.7	2499.8	2391.6	2248.3	1849.0	
رسوم وخص	167.3	153.7	5.3	19.7	20.8	15.0	14.6	17.0	11.2	15.7	13.4	9.7	11.0	14.0	153.7	145.8	141.5	134.4	
إجمالي الإيرادات	10188.1	9620.1	1627.5	700.0	737.1	777.4	693.5	873.5	616.8	773.3	1179.7	727.9	640.5	840.9	9620.1	9298.7	9097.2	8290.6	

Memorandum Items	2025	2024	2025											2024	2023	2022	2021	بنود تكفيرية	
	كانون-2/ كانون-1/ Jan. - Dec.	كانون-1/ Dec.	تشرين-2/ Nov.	تشرين-1/ Oct.	أيلول Sep.	أب Aug.	تموز Jul.	حزيران Jun.	أيار May.	نيسان Apr.	آذار Mar.	شباط Feb.	كانون-2/ Jan.	أولي Prel.	فني Actual				
نسبة من الناتج المحلي الإجمالي %																			
الإيرادات المحلية:	21.7	21.4	27.1	19.1	19.9	21.3	20.9	26.1	18.6	23.3	35.0	21.9	19.2	26.6	21.4	21.5	21.8	20.8	
الضرائب	15.6	15.4	17.6	15.1	14.4	14.4	15.1	20.9	13.5	15.2	26.2	14.8	14.7	19.1	15.4	15.5	15.9	15.6	
الإقتطاعات التقاعدية	0.0	0.0	0.0	0.0	0.0	0.0	0.0	0.0	0.0	0.0	0.0	0.0	0.0	0.0	0.0	0.0	0.0	0.0	
الإيرادات الأخرى	6.1	6.0	9.5	4.0	5.5	6.8	5.7	5.2	5.1	8.1	8.8	7.1	4.6	7.5	6.0	6.0	5.9	5.1	
نسبة من الإيرادات المحلية %																			
الضرائب	72.0	71.9	64.9	79.0	72.4	67.9	72.4	80.0	72.5	65.2	74.9	67.7	76.2	71.9	71.9	72.1	72.9	75.2	
الإقتطاعات التقاعدية	0.0	0.1	0.0	0.0	0.0	0.0	0.1	0.0	0.1	0.0	0.0	0.0	0.1	0.0	0.1	0.1	0.1	0.1	
الإيرادات الأخرى	27.9	28.1	35.0	21.0	27.6	32.1	27.5	19.9	27.4	34.7	25.1	32.3	23.7	28.1	28.1	27.9	27.1	24.7	

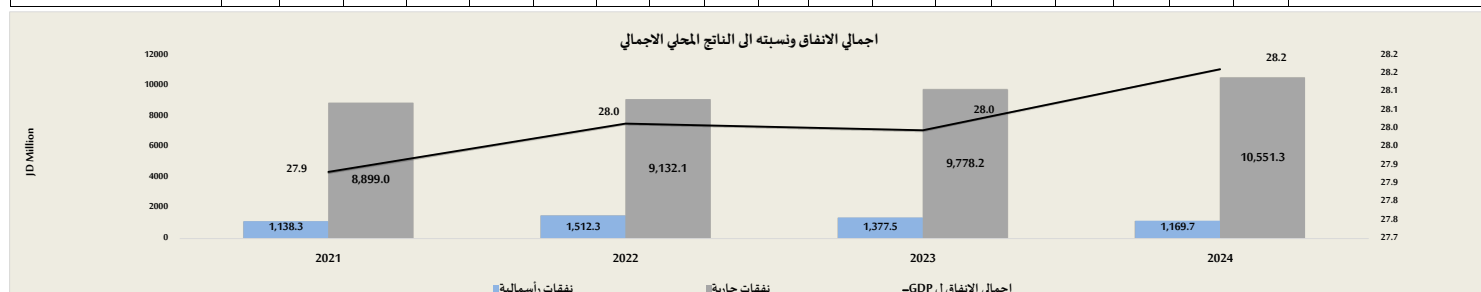


جدول رقم (8) : إجمالي الإنفاق للحكومة المركزية

TABLE (8) : SUMMARY EXPENDITURES OF CENTRAL GOVERNMENTS

JD Million	2025														2024				2023				2022				2021			
	2025		2024		2025		2025		2025		2025		2025		2025		2025		2025		2025		2025		2025		2025		2025	
	كانون ثاني - كانون أول	كانون ثاني - كانون أول	كانون أول	تشرين ثاني	تشرين أول	أيلول	أب	تموز	حزيران	أيار	نيسان	آذار	شباط	كانون ثاني	فلسطي	Actual	Actual	Actual	Actual	Actual	Actual	Actual	Actual	Actual	Actual	Actual	Actual	Actual	Actual	
<b>Current expenditures</b>	11,034.9	10,551.3	1,115.1	936.7	927.7	865.6	906.5	952.4	816.0	986.0	960.1	821.5	908.6	838.6	10,551.3	9,778.2	9,132.1	8,899.0												
<b>Compensation of employees</b>	2,136.3	2,067.4	215.6	173.4	198.7	153.5	164.4	193.0	167.5	170.6	194.7	168.5	166.8	169.6	2,067.4	2,018.5	1,908.5	1,830.7												
<b>Wages, salaries and allowances</b>	1,909.4	1,851.2	188.1	152.0	171.6	144.5	145.9	173.9	149.1	153.0	172.0	154.0	149.8	155.4	1,851.2	1,808.2	1,729.2	1,654.2												
<b>Social security</b>	226.8	216.2	27.5	21.4	27.1	9.0	18.5	19.1	18.4	17.7	22.7	14.4	17.0	14.1	216.2	210.3	179.3	176.5												
<b>Purchases of goods and services</b>	616.3	571.2	128.2	46.2	47.5	55.8	53.8	38.2	55.4	47.9	37.4	41.4	48.6	15.7	571.2	513.3	534.7	560.1												
<b>Interest payments</b>	2,180.0	2,078.2	83.4	162.0	203.0	178.0	183.6	219.2	128.2	213.6	244.1	159.0	185.6	220.3	2,078.2	1,702.8	1,427.6	1,403.4												
<b>Internal</b>	1,276.5	1,239.9	23.6	80.7	100.6	155.5	135.2	91.7	98.3	105.3	130.1	137.0	135.8	82.8	1,239.9	1,030.7	959.5	977.1												
<b>External</b>	903.5	838.3	59.9	81.3	102.4	22.5	48.4	127.5	29.9	108.3	114.0	22.0	49.8	137.4	838.3	672.1	468.1	426.3												
<b>Subsidies</b>	494.7	432.1	112.5	87.9	22.6	19.9	52.5	26.5	19.5	68.6	26.1	19.0	22.6	16.8	432.1	354.6	240.4	238.1												
<b>Grants</b>	31.6	28.0	3.6	2.2	2.2	2.2	2.7	3.1	2.3	2.7	2.7	2.7	3.1	2.2	28.0	25.9	20.1	20.2												
<b>Pension and Compensation</b>	1,751.3	1,693.3	110.7	150.1	150.1	149.9	148.9	149.2	148.8	148.5	155.2	148.2	149.0	142.8	1,693.3	1,660.0	1,638.4	1,665.0												
<b>Social Assiatance</b>	424.5	383.7	86.9	29.1	31.3	27.8	27.2	32.0	25.0	55.4	33.0	25.4	28.0	23.5	383.7	353.1	347.7	287.9												
<b>Other Expenditures</b>	222.4	186.5	31.7	13.2	16.1	13.5	22.1	20.0	16.3	14.9	13.0	17.6	40.1	4.0	186.5	151.4	168.9	204.0												
<b>Military Expenditures</b>	3,177.8	3,111.0	342.5	272.6	256.2	265.0	251.4	271.3	253.0	263.7	253.8	239.7	264.8	243.8	3,111.0	2,998.7	2,845.9	2,749.7												
<b>Capital expenditures</b>	1,400.8	1,169.7	351.0	105.1	109.7	109.3	93.8	115.4	92.9	94.0	165.1	75.3	68.7	20.4	1,169.7	1,377.5	1,512.3	1,138.3												
<b>Total expenditures</b>	12,435.7	11,720.9	1,466.1	1,041.8	1,037.4	974.9	1,000.4	1,067.8	909.0	1,080.0	1,125.2	896.8	977.3	859.0	11,720.9	11,155.7	10,644.5	10,037.3												

Memorandum Items	2025		2024		2025														2024				2023				2022							
	كانون ثاني - كانون أول		كانون أول		تشرين ثاني		تشرين أول		أيلول		أب		تموز		حزيران		أيار		نيسان		آذار		شباط		كانون ثاني		2024		2023		2022		2021	
	Jan. - Dec.	Jan. - Dec.	Dec.	Nov.	Oct.	Sep.	Aug.	Jul.	Jun.	May	Apr.	Mar.	Feb.	Jan.	Actual	Actual	Actual	Actual	Actual	Actual	Actual	Actual	Actual	Actual	Actual	Actual	Actual	Actual	Actual	Actual				
	نسبة إلى الناتج المحلي الإجمالي (%)																																	
	In percent of GDP																																	
<b>Total Expenditures</b>	28.4	28.2	40.2	28.6	28.5	26.7	30.2	32.2	27.4	32.6	33.9	27.1	29.5	26.0	28.2	28.0	28.0	27.9																
<b>Current Expenditures</b>	25.2	25.4	30.6	25.7	25.4	23.7	27.3	28.7	24.6	29.7	29.0	24.8	27.4	25.4	25.4	24.5	24.0	24.7																
<b>Capital Expenditures</b>	3.2	2.8	9.6	2.9	3.0	3.0	2.8	3.5	2.8	2.8	5.0	2.3	2.1	0.6	2.8	3.5	4.0	3.2																
	نسبة إلى إجمالي الإنفاق (%)																																	
	In percent of total expenditure																																	
<b>Current Expenditures, of which:</b>	88.7	90.0	76.1	89.9	89.4	88.8	90.6	89.2	89.8	91.3	85.3	91.6	93.0	97.6	90.0	87.7	85.8	88.7																
<b>Compensation of employees</b>	17.2	17.6	14.7	16.6	19.2	15.7	16.4	18.1	18.4	15.8	17.3	18.8	17.1	19.7	17.6	18.1	17.9	18.2																
<b>Purchases of goods and Services</b>	5.0	4.9	8.7	4.4	4.6	5.7	5.4	3.6	6.1	4.4	3.3	4.6	5.0	1.8	4.9	4.6	5.0	5.6																
<b>Interest Payments (commit. basis)</b>	17.5	17.7	5.7	15.6	19.6	18.3	18.4	20.5	14.1	19.8	21.7	17.7	19.0	25.6	17.7	15.3	13.4	14.0																
<b>Capital Expenditures</b>	11.3	10.0	23.9	10.1	10.6	11.2	9.4	10.8	10.2	8.7	14.7	8.4	7.0	2.4	10.0	12.3	14.2	11.3																



جدول رقم (9): خلاصة حكومة مركزية - وحدات حكومية

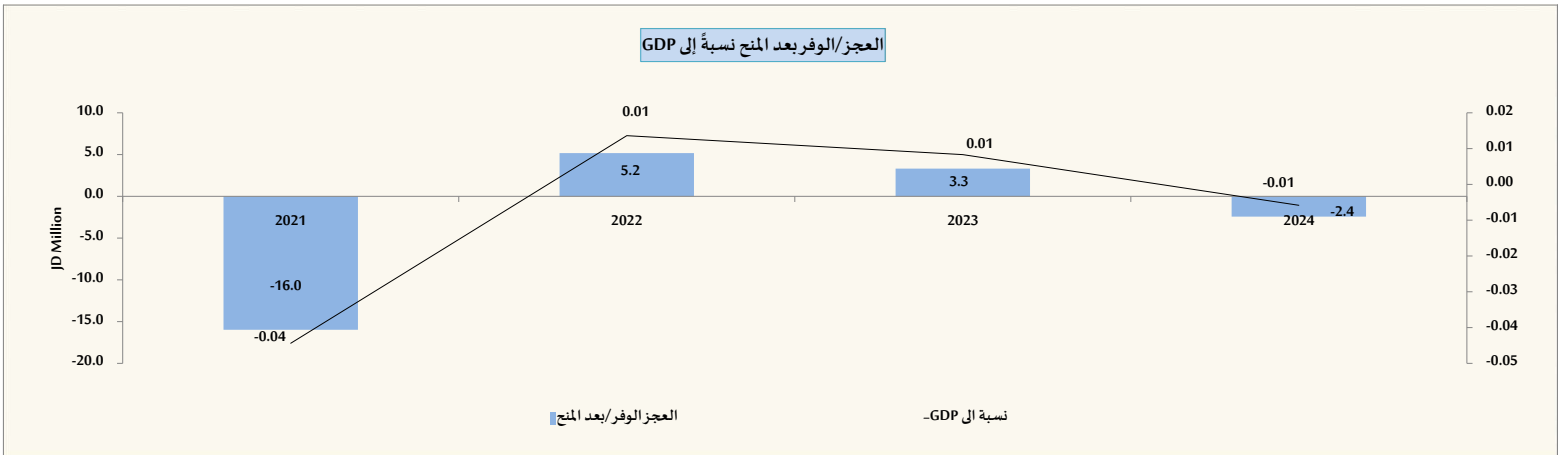
TABLE (9) :SUMMARY OF CENTRAL GOVERNMENT- GOVERNMENT UNITS

JD Million

مليون دينار

	2025		2024		أولي 2025										2024	2023	2022	2021	
	كانون 2- كانون 1/ Jan.-Dec.		كانون 1/ Dec.	تشرين 2/ Nov.	تشرين 1/ Oct.	أيلول Sep.	أب Aug.	تموز Jul.	حزيران Jun.	أيار May	نيسان Apr.	آذار Mar.	شباط Feb.	كانون 2/ Jan.	فعلى Actual				
<b>Total Revenues and Grants</b>	<b>191.8</b>	<b>181.0</b>	<b>19.6</b>	<b>16.8</b>	<b>16.9</b>	<b>16.5</b>	<b>16.6</b>	<b>17.3</b>	<b>14.7</b>	<b>13.6</b>	<b>14.1</b>	<b>12.0</b>	<b>16.1</b>	<b>17.8</b>	<b>181.0</b>	<b>155.0</b>	<b>183.0</b>	<b>162.5</b>	اجمالي الإيرادات والمنح الخارجية
<b>Domestic Revenues</b>	<b>184.8</b>	<b>174.6</b>	<b>19.0</b>	<b>16.2</b>	<b>16.3</b>	<b>15.7</b>	<b>16.0</b>	<b>16.4</b>	<b>14.6</b>	<b>12.9</b>	<b>13.5</b>	<b>11.5</b>	<b>15.5</b>	<b>17.3</b>	<b>174.6</b>	<b>149.2</b>	<b>179.1</b>	<b>158.6</b>	الإيرادات المحلية
Tax	0.0	0.0	0.0	0.0	0.0	0.0	0.0	0.0	0.0	0.0	0.0	0.0	0.0	0.0	0.0	0.0	0.0	0.0	الضرائب
Pension Contribution	0.0	0.0	0.0	0.0	0.0	0.0	0.0	0.0	0.0	0.0	0.0	0.0	0.0	0.0	0.0	0.0	0.0	0.0	الإقطاعات التقاعدية
Foreign grants	7.0	6.4	0.6	0.6	0.5	0.7	0.5	0.9	0.2	0.6	0.6	0.5	0.5	0.5	6.4	5.9	3.9	3.9	المنح الخارجية
Other Revenues	184.8	174.6	19.0	16.2	16.3	15.7	16.0	16.4	14.6	12.9	13.5	11.5	15.5	17.3	174.6	149.2	179.1	158.6	الإيرادات الأخرى
<b>Total Expenditures</b>	<b>183.3</b>	<b>183.4</b>	<b>12.7</b>	<b>12.7</b>	<b>27.0</b>	<b>10.6</b>	<b>13.3</b>	<b>28.8</b>	<b>8.6</b>	<b>9.4</b>	<b>27.5</b>	<b>9.3</b>	<b>9.0</b>	<b>14.3</b>	<b>183.4</b>	<b>151.7</b>	<b>177.8</b>	<b>178.5</b>	اجمالي الانفاق
<b>Current Expenditures</b>	<b>182.7</b>	<b>183.4</b>	<b>12.4</b>	<b>12.7</b>	<b>27.0</b>	<b>10.6</b>	<b>13.2</b>	<b>28.8</b>	<b>8.6</b>	<b>9.4</b>	<b>27.4</b>	<b>9.3</b>	<b>9.0</b>	<b>14.3</b>	<b>183.4</b>	<b>151.4</b>	<b>177.8</b>	<b>178.4</b>	النفقات الجارية
Capital Expenditures	0.5	0.1	0.3	0.0	0.1	0.0	0.1	0.0	0.0	0.0	0.0	0.0	0.0	0.0	0.1	0.3	0.0	0.1	النفقات الرأسمالية
<b>Deficit/Surplus</b>																			
Including Grants	8.5	-2.4	7.0	4.1	-10.2	5.8	3.3	-11.5	6.1	4.1	-13.4	2.7	7.1	3.4	-2.4	3.3	5.2	-16.0	بعد المنح
Excluding Grants	1.6	-8.8	6.4	3.5	-10.7	5.1	2.7	-12.4	6.0	3.5	-14.0	2.2	6.5	2.9	-8.8	-2.6	1.3	-19.9	قبل المنح

Memorandum Items	2025		2024		2025										2024	2023	2022	2021	بنود تكبيرية
	كانون 2- كانون 1/ Jan.-Dec.		كانون 1/ Dec.	تشرين 2/ Nov.	تشرين 1/ Oct.	أيلول Sep.	أب Aug.	تموز Jul.	حزيران Jun.	أيار May	نيسان Apr.	آذار Mar.	شباط Feb.	كانون 2/ Jan.					
Primary Balance (JD million)	1.6	(8.8)	6.4	3.5	(10.7)	5.1	2.7	(12.4)	6.0	3.5	(14.0)	2.2	6.5	2.9	(8.8)	(2.6)	1.3	(19.9)	العجز / الوفرة الأولي (مليون دينار)
Current Balance (JD million)	2.1	(8.8)	6.6	3.5	(10.7)	5.1	2.8	(12.4)	6.0	3.5	(14.0)	2.2	6.5	2.9	(8.8)	(2.3)	1.3	(19.8)	العجز / الوفرة الجاري (مليون دينار)
Total Revenues/Total Expenditures(%)	104.7	98.7	154.8	132.0	62.4	154.9	124.5	60.0	171.1	143.9	51.3	129.4	178.8	123.8	98.7	102.2	102.9	91.1	نسبة اجمالي الإيرادات الى اجمالي النفقات(%)
Domestic Revenues/Current Expendit	101.2	95.2	153.6	127.5	60.5	148.1	121.1	56.9	169.5	137.0	49.0	123.8	172.7	120.3	95.2	98.5	100.8	88.9	نسبة الإيرادات المحلية الى النفقات الجارية(%)
Domestic Revenues/Total Expendit	100.9	95.2	150.2	127.1	60.4	147.8	120.4	56.8	169.2	137.0	49.0	123.7	172.7	120.3	95.2	98.3	100.7	88.8	نسبة الإيرادات المحلية الى اجمالي الانفاق(%)
نسبة العجز/الوفرة الكلي الى الناتج المحلي الاجمالي(%)																			
Overall deficit/surplus as percent of GDP(%)																			
Including Grants	0.02	-0.01	0.19	0.11	-0.28	0.16	0.10	-0.35	0.18	0.12	-0.40	0.08	0.21	0.10	-0.01	0.01	0.01	-0.04	
Excluding Grants	0.00	-0.02	0.17	0.09	-0.29	0.14	0.08	-0.37	0.18	0.11	-0.42	0.07	0.20	0.09	-0.02	-0.01	0.00	-0.06	



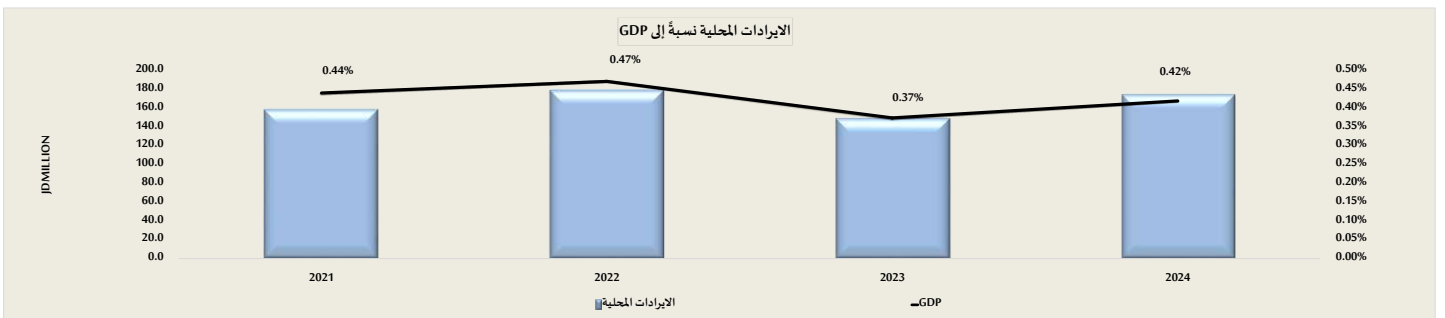
جدول رقم (10) : اجمالي الإيرادات حكومية مركزية - وحدات حكومية  
Table (10): TOTAL REVENUES OF CENTRAL GOVERNMENT - GOVERNMENT UNITS

	2025	2024	أولى 2025												2024	2023	2022	2021	
	كانون 1/2025	كانون 2/2024	كانون 1/2025	نوفمبر 2/2025	نوفمبر 1/2025	سبتمبر	أغسطس	يوليو	يونيو	مايو	أبريل	مارس	فبراير	كانون 2/2025	فقط Actual				
	Jan. - Dec.	Jan. - Dec.	Dec.	Nov.	Oct.	Sep.	Aug.	Jul.	Jun.	May.	Apr.	Mar.	Feb.	Jan.					
<b>Domestic Revenues</b>	<b>184.8</b>	<b>174.6</b>	<b>19.0</b>	<b>16.2</b>	<b>16.3</b>	<b>15.7</b>	<b>16.0</b>	<b>16.4</b>	<b>14.6</b>	<b>12.9</b>	<b>13.5</b>	<b>11.5</b>	<b>15.5</b>	<b>17.3</b>	<b>174.6</b>	<b>149.2</b>	<b>179.1</b>	<b>158.6</b>	الإيرادات المحلية
Tax	0.0	0.0	0.0	0.0	0.0	0.0	0.0	0.0	0.0	0.0	0.0	0.0	0.0	0.0	0.0	0.0	0.0	0.0	الضرائب
Pension Contributions	0.0	0.0	0.0	0.0	0.0	0.0	0.0	0.0	0.0	0.0	0.0	0.0	0.0	0.0	0.0	0.0	0.0	0.0	الإقطاعات التقاعدية
Grants	7.0	6.4	0.6	0.6	0.5	0.7	0.5	0.9	0.2	0.6	0.6	0.5	0.5	0.5	6.4	5.9	3.9	3.9	المنح
<b>Other revenues, of which:</b>	<b>184.8</b>	<b>174.6</b>	<b>19.0</b>	<b>16.2</b>	<b>16.3</b>	<b>15.7</b>	<b>16.0</b>	<b>16.4</b>	<b>14.6</b>	<b>12.9</b>	<b>13.5</b>	<b>11.5</b>	<b>15.5</b>	<b>17.3</b>	<b>174.6</b>	<b>149.2</b>	<b>179.1</b>	<b>158.6</b>	إيرادات أخرى، منها:
License and Fees	8.0	8.0	0.0	8.0	0.0	0.0	0.0	0.0	0.0	0.0	0.0	0.0	0.0	0.0	8.0	0.0	0.0	0.0	رسوم وروخص
<b>Total revenues</b>	<b>191.8</b>	<b>181.0</b>	<b>19.6</b>	<b>16.8</b>	<b>16.9</b>	<b>16.5</b>	<b>16.6</b>	<b>17.3</b>	<b>14.7</b>	<b>13.6</b>	<b>14.1</b>	<b>12.0</b>	<b>16.1</b>	<b>17.8</b>	<b>181.0</b>	<b>155.0</b>	<b>183.0</b>	<b>162.5</b>	اجمالي الإيرادات

\* Data source from government units final accounts

مصدر البيانات من الحساب الختامي لوحدات الحكومية

Memorandum Items	2025	2024	2025												2024	2023	2022	2021	بنود تكميلية
	كانون 1/2025	كانون 2/2024	كانون 1/2025	نوفمبر 2/2025	نوفمبر 1/2025	سبتمبر	أغسطس	يوليو	يونيو	مايو	أبريل	مارس	فبراير	كانون 2/2025					
	Jan. - Dec.	Jan. - Dec.	Dec.	Nov.	Oct.	Sep.	Aug.	Jul.	Jun.	May	Apr.	Mar.	Feb.	Jan.					
نسبة من الناتج المحلي الاجمالي %																			
<b>Total revenues</b>	0.44	0.43	0.54	0.46	0.46	0.45	0.50	0.52	0.44	0.41	0.42	0.36	0.48	0.54	0.43	0.39	0.48	0.45	اجمالي الإيرادات
Domestic Revenues	0.42	0.42	0.52	0.44	0.45	0.43	0.48	0.49	0.44	0.39	0.41	0.35	0.47	0.52	0.42	0.37	0.47	0.44	الإيرادات المحلية
Other Revenues	0.42	0.42	0.52	0.44	0.45	0.43	0.48	0.49	0.44	0.39	0.41	0.35	0.47	0.52	0.42	0.37	0.47	0.44	الإيرادات الأخرى
نسبة من الإيرادات المحلية %																			
<b>Domestic Revenues</b>																			الإيرادات المحلية:
Tax	0.0	0.0	0.0	0.0	0.0	0.0	0.0	0.0	0.0	0.0	0.0	0.0	0.0	0.0	0.0	0.0	0.0	0.0	الضرائب
Pension Contributions	0.0	0.0	0.0	0.0	0.0	0.0	0.0	0.0	0.0	0.0	0.0	0.0	0.0	0.0	0.0	0.0	0.0	0.0	الإقطاعات التقاعدية
Other Revenues	100.0	100.0	100.0	100.0	100.0	100.0	100.0	100.0	100.0	100.0	100.0	100.0	100.0	100.0	100.0	100.0	100.0	100.0	الإيرادات الأخرى



جدول رقم (11) : اجمالي النفقات حكومية مركزية - وحدات الحكومية

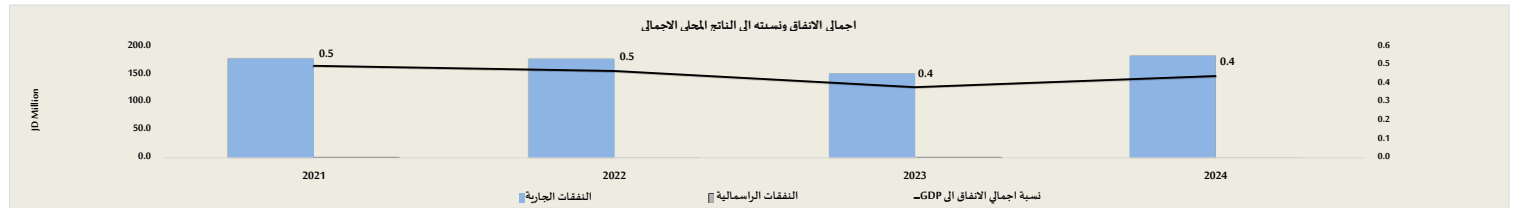
Table (11): TOTAL EXPENDITURES OF CENTRAL GOVERNMENTS - GOVERNMENT UNITS

JD Million	2025	2024	أولى 2025											2024	2023	2022	2021	مليون دينار	
	كانون ثاني - كانون أول Jan. - Dec.	كانون أول Dec.	تشرين ثاني Nov.	تشرين أول Oct.	ايلول Sep.	أب Aug.	تموز Jul.	حزيران Jun.	أيار May	نيسان Apr.	آذار Mar.	شباط Feb.	كانون ثاني Jan.	فعلسى Actual					
<b>Current expenditures</b>	<b>182.7</b>	<b>183.4</b>	<b>12.4</b>	<b>12.7</b>	<b>27.0</b>	<b>10.6</b>	<b>13.2</b>	<b>28.8</b>	<b>8.6</b>	<b>9.4</b>	<b>27.4</b>	<b>9.3</b>	<b>9.0</b>	<b>14.3</b>	<b>183.4</b>	<b>151.4</b>	<b>177.8</b>	<b>178.4</b>	النفقات الجارية
<b>Compensation of employees</b>	<b>78.1</b>	<b>73.0</b>	<b>0.4</b>	<b>0.3</b>	<b>21.8</b>	<b>0.3</b>	<b>0.3</b>	<b>23.3</b>	<b>0.3</b>	<b>0.3</b>	<b>23.1</b>	<b>0.3</b>	<b>0.3</b>	<b>7.6</b>	<b>73.0</b>	<b>64.6</b>	<b>59.7</b>	<b>59.5</b>	تعويضات الموظفين
Wages, salaries and allowances	77.8	72.7	0.4	0.3	21.8	0.3	0.2	23.3	0.2	0.3	23.1	0.2	0.3	7.6	72.7	64.3	59.5	59.2	الرواتب والاجور والعلاوات
Social security	0.3	0.2	0.0	0.0	0.0	0.0	0.0	0.0	0.0	0.0	0.0	0.0	0.0	0.0	0.2	0.3	0.3	0.2	الضمان الاجتماعي
<b>Purchases of goods and services</b>	<b>103.4</b>	<b>109.8</b>	<b>12.0</b>	<b>12.3</b>	<b>5.1</b>	<b>10.3</b>	<b>12.9</b>	<b>5.0</b>	<b>8.3</b>	<b>9.0</b>	<b>4.3</b>	<b>8.8</b>	<b>8.7</b>	<b>6.7</b>	<b>109.8</b>	<b>85.5</b>	<b>117.4</b>	<b>118.4</b>	المشتريات من السلع والخدمات
<b>Interest payments</b>	<b>0.0</b>	<b>0.0</b>	<b>0.0</b>	<b>0.0</b>	<b>0.0</b>	<b>0.0</b>	<b>0.0</b>	<b>0.0</b>	<b>0.0</b>	<b>0.0</b>	<b>0.0</b>	<b>0.0</b>	<b>0.0</b>	<b>0.0</b>	<b>0.0</b>	<b>0.0</b>	<b>0.0</b>	<b>0.0</b>	فوائد القروض
Internal	0.0	0.0	0.0	0.0	0.0	0.0	0.0	0.0	0.0	0.0	0.0	0.0	0.0	0.0	0.0	0.0	0.0	0.0	الفوائد الداخلية
External	0.0	0.0	0.0	0.0	0.0	0.0	0.0	0.0	0.0	0.0	0.0	0.0	0.0	0.0	0.0	0.0	0.0	0.0	الفوائد الخارجية
<b>Subsidies</b>	<b>0.6</b>	<b>0.0</b>	<b>0.0</b>	<b>0.1</b>	<b>0.0</b>	<b>0.1</b>	<b>0.0</b>	<b>0.5</b>	<b>0.0</b>	<b>0.0</b>	<b>0.0</b>	<b>0.0</b>	<b>0.0</b>	<b>0.0</b>	<b>0.0</b>	<b>0.0</b>	<b>0.0</b>	<b>0.0</b>	إعانات
Grants	0.0	0.0	0.0	0.0	0.0	0.0	0.0	0.0	0.0	0.0	0.0	0.0	0.0	0.0	0.0	0.0	0.0	0.0	دعم وحدات حكومية عامة
Pension and Compensation	0.0	0.0	0.0	0.0	0.0	0.0	0.0	0.0	0.0	0.0	0.0	0.0	0.0	0.0	0.0	0.0	0.0	0.0	التقاعد والتعويضات
Social Assiatance	0.0	0.0	0.0	0.0	0.0	0.0	0.0	0.0	0.0	0.0	0.0	0.0	0.0	0.0	0.0	0.0	0.0	0.0	مساعدات اجتماعية
Other Expenditures	0.6	0.6	0.0	0.0	0.1	0.0	0.0	0.0	0.0	0.2	0.0	0.2	0.0	0.0	0.6	1.4	0.7	0.6	نفقات اخرى
Military Expenditures	0.0	0.0	0.0	0.0	0.0	0.0	0.0	0.0	0.0	0.0	0.0	0.0	0.0	0.0	0.0	0.0	0.0	0.0	مخصصات الجهاز العسكري
<b>Capital expenditures</b>	<b>0.5</b>	<b>0.1</b>	<b>0.3</b>	<b>0.0</b>	<b>0.0</b>	<b>0.0</b>	<b>0.1</b>	<b>0.0</b>	<b>0.0</b>	<b>0.0</b>	<b>0.0</b>	<b>0.0</b>	<b>0.0</b>	<b>0.0</b>	<b>0.1</b>	<b>0.3</b>	<b>0.0</b>	<b>0.1</b>	النفقات الرأسمالية
<b>Total expenditures</b>	<b>183.2</b>	<b>183.4</b>	<b>12.7</b>	<b>12.7</b>	<b>27.0</b>	<b>10.6</b>	<b>13.3</b>	<b>28.8</b>	<b>8.6</b>	<b>9.4</b>	<b>27.5</b>	<b>9.3</b>	<b>9.0</b>	<b>14.3</b>	<b>183.4</b>	<b>151.7</b>	<b>177.8</b>	<b>178.5</b>	مجموع النفقات العامة

\* Data source from government units final accounts

\*مصدر البيانات من الحساب الختامي للوحدات الحكومية

Memorandum Items	2025	2024	2025											2024	2023	2022	2021	بنود تذكيرية	
	كانون ثاني - كانون أول Jan. - Dec.	كانون أول Dec.	تشرين ثاني Nov.	تشرين أول Oct.	ايلول Sep.	أب Aug.	تموز Jul.	حزيران Jun.	أيار May	نيسان Apr.	آذار Mar.	شباط Feb.	كانون ثاني Jan.						
نسبة الى الناتج المحلي الاجمالي (%)																			
In percent of GDP																			
<b>Total Expenditures</b>	<b>0.4</b>	<b>0.4</b>	<b>0.3</b>	<b>0.3</b>	<b>0.7</b>	<b>0.3</b>	<b>0.4</b>	<b>0.9</b>	<b>0.3</b>	<b>0.3</b>	<b>0.8</b>	<b>0.3</b>	<b>0.3</b>	<b>0.4</b>	<b>0.4</b>	<b>0.4</b>	<b>0.5</b>	<b>0.5</b>	الاجمالي الاتفاق
Current Expenditures	0.4	0.4	0.3	0.3	0.7	0.3	0.4	0.9	0.3	0.3	0.8	0.3	0.3	0.4	0.4	0.4	0.5	0.5	النفقات الجارية
Capital Expenditures	0.00	0.00	0.01	0.00	0.00	0.00	0.00	0.00	0.00	0.00	0.00	0.00	0.00	0.00	0.00	0.00	0.00	0.00	النفقات الرأسمالية
نسبة الى اجمالي الاتفاق (%)																			
In percent of total expenditure																			
<b>Current Expenditures, of which:</b>	<b>99.7</b>	<b>100.0</b>	<b>97.8</b>	<b>99.7</b>	<b>99.9</b>	<b>99.8</b>	<b>99.4</b>	<b>99.9</b>	<b>99.8</b>	<b>100.0</b>	<b>100.0</b>	<b>99.9</b>	<b>100.0</b>	<b>100.0</b>	<b>100.0</b>	<b>99.8</b>	<b>100.0</b>	<b>99.9</b>	النفقات الجارية، منها:
Compensation of employees	42.6	39.8	3.1	2.1	80.7	2.6	2.1	80.8	3.1	3.1	84.1	3.0	3.0	53.1	39.8	42.6	33.6	33.3	تعويضات العاملين
Purchases of goods and Services	56.4	59.8	94.5	96.8	18.8	96.4	97.1	17.4	96.5	95.1	15.8	95.2	96.7	46.8	59.8	56.4	66.0	66.3	المشتريات من السلع والخدمات
Interest Payments (commit. basis)	0.0	0.0	0.0	0.0	0.0	0.0	0.0	0.0	0.0	0.0	0.0	0.0	0.0	0.0	0.0	0.0	0.0	0.0	فوائد القروض (على اساس الاستحقاق)
Subsidies	0.3	0.0	0.0	0.4	0.0	0.6	0.1	1.6	0.0	0.0	0.0	0.0	0.0	0.0	0.0	0.0	0.0	0.0	الإعانات

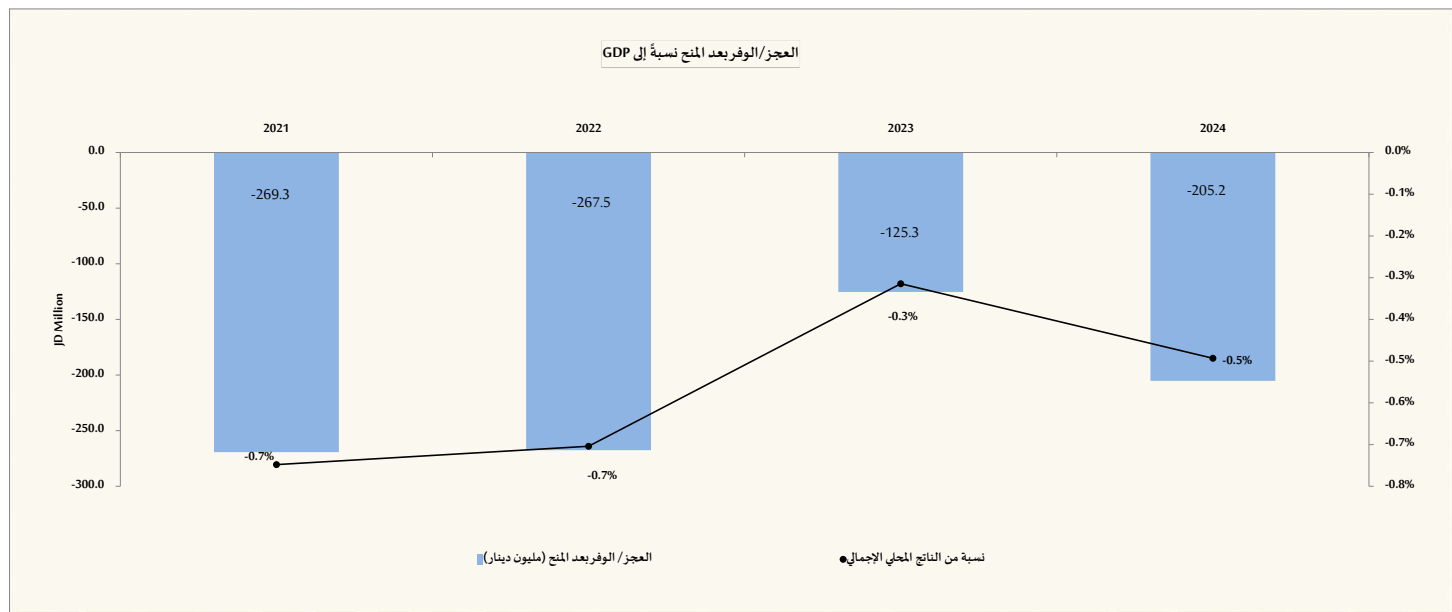


جدول رقم (12): خلاصة موازنة الحكومة المحلية

Table (12): Summary of Local government

JD Million	2025		2024		أولي 2025										2024	2023	2022	2021	مليون دينار	
	1/كانون/2/كانون		1/كانون/2/تشرين		1/تشرين/2/كانون		أيلول	أب	تموز	حزيران	أيار	نيسان	آذار	شباط	كانون/2/	فلسي				
	Jan.-Dec.		Dec. Nov.		Oct. Sep.		Aug.	Jul.	Jun.	May	Apr.	Mar.	Feb.	Jan.	Actual					
<b>Total Revenues and Grants</b>	<b>750.7</b>	<b>625.8</b>	<b>131.9</b>	<b>80.4</b>	<b>87.3</b>	<b>49.8</b>	<b>46.5</b>	<b>48.5</b>	<b>35.5</b>	<b>47.0</b>	<b>63.1</b>	<b>43.1</b>	<b>49.0</b>	<b>68.5</b>	<b>625.8</b>	<b>690.5</b>	<b>598.8</b>	<b>540.3</b>	<b>اجمالي الإيرادات والمنح الخارجية</b>	
<b>Domestic Revenues</b>	<b>748.1</b>	<b>619.2</b>	<b>131.5</b>	<b>80.4</b>	<b>86.6</b>	<b>49.5</b>	<b>46.5</b>	<b>48.2</b>	<b>35.5</b>	<b>47.0</b>	<b>63.0</b>	<b>43.1</b>	<b>48.9</b>	<b>68.0</b>	<b>619.2</b>	<b>674.6</b>	<b>583.4</b>	<b>522.9</b>	<b>الإيرادات المحلية</b>	
Tax	327.7	296.0	64.7	28.1	28.8	18.8	19.3	17.8	13.4	17.4	35.2	17.6	26.9	39.8	296.0	317.0	274.4	220.9	الضرائب	
Pension Contribution	0.1	0.2	0.0	0.1	0.0	0.0	0.0	0.0	0.0	0.0	0.0	0.0	0.0	0.0	0.2	0.2	0.2	0.2	اقتطاعات تقاعدية	
Foreign grants	2.6	6.5	0.4	0.1	0.7	0.2	0.0	0.2	0.0	0.0	0.1	0.1	0.1	0.4	6.5	15.9	15.4	17.4	المنح الخارجية	
<b>Other Revenues</b>	<b>420.3</b>	<b>323.1</b>	<b>66.8</b>	<b>52.2</b>	<b>57.8</b>	<b>30.7</b>	<b>27.2</b>	<b>30.4</b>	<b>22.1</b>	<b>29.6</b>	<b>27.8</b>	<b>25.5</b>	<b>21.9</b>	<b>28.2</b>	<b>323.1</b>	<b>357.4</b>	<b>308.8</b>	<b>301.8</b>	<b>الإيرادات الأخرى</b>	
<b>Total Expenditures</b>	<b>837.8</b>	<b>831.0</b>	<b>78.5</b>	<b>59.3</b>	<b>65.4</b>	<b>53.9</b>	<b>64.1</b>	<b>86.0</b>	<b>69.3</b>	<b>68.4</b>	<b>65.9</b>	<b>88.1</b>	<b>76.4</b>	<b>62.4</b>	<b>831.0</b>	<b>815.8</b>	<b>866.3</b>	<b>809.6</b>	<b>اجمالي الانفاق</b>	
Current Expenditures	623.7	630.3	61.8	43.9	44.7	39.2	52.7	61.7	51.3	53.4	56.3	73.1	44.6	40.9	630.3	628.6	598.4	558.2	النفقات الجارية	
Capital Expenditures	214.1	200.8	16.7	15.3	20.7	14.7	11.4	24.3	18.0	15.0	9.6	15.0	31.8	21.5	200.8	187.3	267.9	251.4	النفقات الرأسمالية	
<b>Deficit/Surplus</b>																			<b>العجز/الوفر</b>	
<b>Including Grants</b>	<b>-87.1</b>	<b>-205.2</b>	<b>53.4</b>	<b>21.2</b>	<b>21.9</b>	<b>-4.1</b>	<b>-17.6</b>	<b>-37.5</b>	<b>-33.9</b>	<b>-21.4</b>	<b>-2.8</b>	<b>-45.0</b>	<b>-27.4</b>	<b>6.1</b>	<b>-205.2</b>	<b>-125.3</b>	<b>-267.5</b>	<b>-269.3</b>	<b>بعد المنح</b>	
<b>Excluding Grants</b>	<b>-89.7</b>	<b>-211.8</b>	<b>53.0</b>	<b>21.1</b>	<b>21.2</b>	<b>-4.3</b>	<b>-17.6</b>	<b>-37.8</b>	<b>-33.9</b>	<b>-21.4</b>	<b>-2.9</b>	<b>-45.1</b>	<b>-27.5</b>	<b>5.6</b>	<b>-211.8</b>	<b>-141.2</b>	<b>-282.9</b>	<b>-286.7</b>	<b>قبل المنح</b>	

Memorandum Items	2025		2024		2025										2024	2023	2022	2021	بنود تنكيرية	
	1/كانون/2/كانون		1/كانون/2/تشرين		1/تشرين/2/كانون		أيلول	أب	تموز	حزيران	أيار	نيسان	آذار	شباط	كانون/2/	بنود تنكيرية				
	Jan.-Dec.		Dec. Nov.		Oct. Sep.		Aug.	Jul.	Jun.	May	Apr.	Mar.	Feb.	Jan.	بنود تنكيرية					
Primary Balance (JD million)	9.2	-110.0	53.7	28.7	29.2	-2.7	-4.6	-30.1	-25.2	-12.5	10.1	-17.3	-26.2	6.2	-110.0	-64.7	-213.5	-234.6	العجز / الوفر الأولي (مليون دينار)	
Current Balance (JD million)	124.4	-11.0	69.7	36.4	41.8	10.4	-6.2	-13.5	-15.8	-6.4	6.7	-30.0	4.3	27.1	-11.0	46.1	-15.0	-35.2	العجز / الوفر الجاري (مليون دينار)	
Total Revenues/Total Expenditures(%)	89.6	75.3	168.0	135.8	133.5	92.4	72.6	56.4	51.2	68.7	95.7	49.0	64.1	109.7	75.3	84.6	69.1	66.7	نسبة اجمالي الإيرادات الى اجمالي النفقات(%)	
Domestic Revenues/Current Expenditures(%)	119.9	98.3	212.7	182.9	193.6	126.5	88.2	78.1	69.1	88.0	111.9	58.9	109.6	166.2	98.3	107.3	97.5	93.7	نسبة الإيرادات المحلية الى النفقات الجارية(%)	
Domestic Revenues/Total Expenditures(%)	89.3	74.5	167.5	135.6	132.4	92.0	72.5	56.1	51.2	68.7	95.5	48.9	64.0	109.0	74.5	82.7	67.3	64.6	نسبة الإيرادات المحلية الى اجمالي الانفاق(%)	
Grants to Capital Expenditures(%)	1.2	3.3	2.5	0.6	3.5	1.7	0.4	1.0	0.0	0.1	1.3	0.5	0.4	2.1	3.3	8.5	5.8	6.9	نسبة المنح الى النفقات الرأسمالية(%)	
نسبة العجز/الوفر الكلي الى الناتج المحلي الاجمالي(%)																				
Overall deficit/surplus as percent of GDP(%)																				
Including Grants	-0.2	-0.5	1.5	0.6	0.6	-0.1	-0.5	-1.1	-1.0	-0.6	-0.1	-1.4	-0.8	0.2	-0.5	-0.3	-0.7	-0.7	بعد المنح	
Excluding Grants	-0.2	-0.5	1.5	0.6	0.6	-0.1	-0.5	-1.1	-1.0	-0.6	-0.1	-1.4	-0.8	0.2	-0.5	-0.4	-0.7	-0.8	قبل المنح	

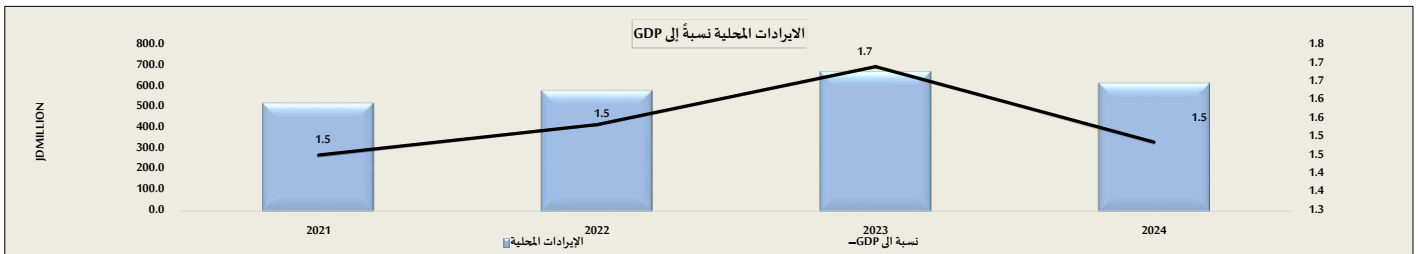


جدول رقم (13) : إيرادات حكومة محلية  
Table (13): Revenue of Local government

JD Million مليون دينار

	2025		2024		أولى 2025										2024	2023	2022	2021	
	1/ كانون Jan. - Dec.	2/ كانون Jan. - Dec.	1/ كانون Dec.	2/ تشرين Nov.	1/ تشرين Oct.	أيلول Sep.	أب Aug.	تموز Jul.	حزيران Jun.	ايار May	نيسان Apr.	أذار Mar.	شباط Feb.	2/ كانون Jan.	فعل Actual				
<b>Domestic Revenues</b>	<b>748.1</b>	<b>619.2</b>	<b>131.5</b>	<b>80.4</b>	<b>86.6</b>	<b>49.5</b>	<b>46.5</b>	<b>48.2</b>	<b>35.5</b>	<b>47.0</b>	<b>63.0</b>	<b>43.1</b>	<b>48.9</b>	<b>68.0</b>	<b>619.2</b>	<b>674.6</b>	<b>583.4</b>	<b>522.9</b>	الإيرادات المحلية
Tax	327.7	296.0	64.7	28.1	28.8	18.8	19.3	17.8	13.4	17.4	35.2	17.6	26.9	39.8	296.0	317.0	274.4	220.9	الضرائب
Pension Contribution	0.1	0.2	0.0	0.1	0.0	0.0	0.0	0.0	0.0	0.0	0.0	0.0	0.0	0.0	0.2	0.2	0.2	0.2	اقتطاعات تقاعدية
Grants	2.6	6.5	0.4	0.1	0.7	0.2	0.0	0.2	0.0	0.0	0.1	0.1	0.1	0.4	6.5	15.9	15.4	17.4	المنح
<b>Other revenues, of which:</b>	<b>420.3</b>	<b>323.1</b>	<b>66.8</b>	<b>52.2</b>	<b>57.8</b>	<b>30.7</b>	<b>27.2</b>	<b>30.4</b>	<b>22.1</b>	<b>29.6</b>	<b>27.8</b>	<b>25.5</b>	<b>21.9</b>	<b>28.2</b>	<b>323.1</b>	<b>357.4</b>	<b>308.8</b>	<b>301.8</b>	إيرادات أخرى، منها:
License and Fees	190.2	157.4	32.4	14.7	19.2	14.7	11.7	11.7	11.7	12.7	14.7	13.8	13.7	19.2	157.4	173.1	142.4	155.5	رسوم ورخص
<b>Total revenues</b>	<b>750.7</b>	<b>625.8</b>	<b>131.9</b>	<b>80.4</b>	<b>87.3</b>	<b>49.8</b>	<b>46.5</b>	<b>48.5</b>	<b>35.5</b>	<b>47.0</b>	<b>63.1</b>	<b>43.1</b>	<b>49.0</b>	<b>68.5</b>	<b>625.8</b>	<b>690.5</b>	<b>598.8</b>	<b>540.3</b>	إجمالي الإيرادات

Memorandum Items	2025		2024		2025										2024	2023	2022	2021	بنود تكميلية
	1/ كانون Jan. - Dec.	2/ كانون Jan. - Dec.	1/ كانون Dec.	2/ تشرين Nov.	1/ تشرين Oct.	أيلول Sep.	أب Aug.	تموز Jul.	حزيران Jun.	ايار May	نيسان Apr.	أذار Mar.	شباط Feb.	2/ كانون Jan.	نسبة من الناتج المحلي الإجمالي %				
<b>Domestic Revenues</b>	1.7	1.5	3.6	2.2	2.4	1.4	1.4	1.5	1.1	1.4	1.9	1.3	1.5	2.2	1.5	1.7	1.5	1.5	الإيرادات المحلية:
Taxes	0.75	0.71	1.77	0.77	0.79	0.52	0.58	0.54	0.40	0.52	1.06	0.53	0.81	1.26	0.71	0.80	0.72	0.61	الضرائب
Pension Contributions	0.0	0.0	0.0	0.0	0.0	0.0	0.0	0.0	0.0	0.0	0.0	0.0	0.0	0.0	0.0	0.0	0.0	0.0	الاقتطاعات التقاعدية
Other Revenues	1.0	0.8	1.8	1.4	1.6	0.8	0.8	0.9	0.7	0.9	0.8	0.8	0.7	0.9	0.8	0.9	0.8	0.8	الإيرادات الأخرى
<b>Domestic Revenues</b>	نسبة من الإيرادات المحلية %																		الإيرادات المحلية:
Tax	43.8	47.8	49.2	35.0	33.2	38.0	41.4	37.0	37.8	37.1	55.8	40.9	55.1	58.5	47.8	47.0	47.0	42.3	الضرائب
Pension Contributions	0.01	0.03	0.00	0.09	0.00	0.00	0.00	0.00	0.00	0.00	0.00	0.00	0.00	0.00	0.03	0.03	0.04	0.04	الاقتطاعات التقاعدية
Other Revenues	56.2	52.2	50.8	65.0	66.8	62.0	58.6	63.0	62.2	62.9	44.2	59.1	44.9	41.5	52.2	53.0	52.9	57.7	الإيرادات الأخرى



جدول رقم (14) : نفقات الحكومة المحلية

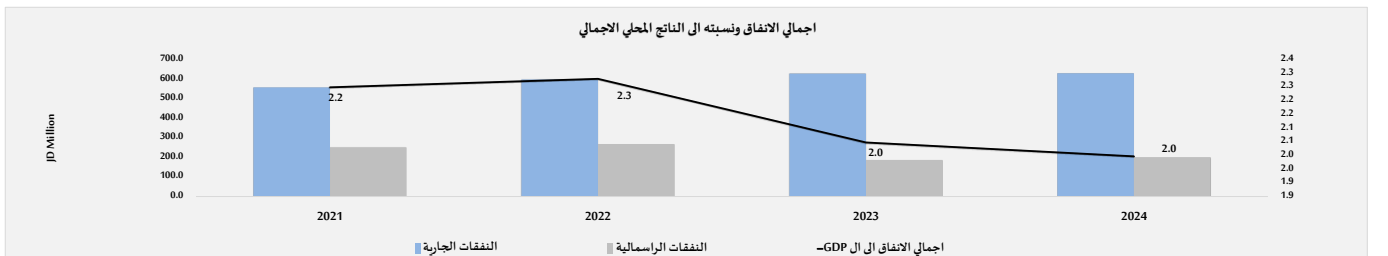
Table (14): Expenditures of Local government

JD Million

ملون بدينار

	2025	2024	أولي 2025											2024	2023	2022	2021		
	كانون ثاني - كانون أول		كانون أول	تشرين ثاني	تشرين أول	أيلول	أب	تموز	حزيران	أيار	نيسان	آذار	شباط	كانون ثاني	فعلي				
	Jan. - Dec.		Dec.	Nov.	Oct.	Sep.	Aug.	Jul.	Jun.	May	Apr.	Mar.	Feb.	Jan.	Actual				
<b>Current expenditures</b>	<b>623.7</b>	<b>630.2</b>	<b>61.8</b>	<b>43.9</b>	<b>44.7</b>	<b>39.2</b>	<b>52.7</b>	<b>61.7</b>	<b>51.3</b>	<b>53.4</b>	<b>56.3</b>	<b>73.1</b>	<b>44.6</b>	<b>40.9</b>	<b>630.2</b>	<b>628.6</b>	<b>598.4</b>	<b>558.2</b>	<b>النفقات الجارية</b>
<b>Compensation of employees</b>	<b>416.0</b>	<b>410.3</b>	<b>43.6</b>	<b>29.6</b>	<b>29.0</b>	<b>30.5</b>	<b>31.7</b>	<b>44.9</b>	<b>33.1</b>	<b>34.9</b>	<b>34.1</b>	<b>37.1</b>	<b>35.1</b>	<b>32.4</b>	<b>410.3</b>	<b>428.8</b>	<b>431.9</b>	<b>407.3</b>	<b>تعويضات العاملين منها:</b>
Wages, salaries and allowances	401.6	399.9	42.5	29.4	28.8	30.3	31.0	43.2	31.4	33.2	32.3	35.3	33.5	30.7	399.9	407.4	410.4	384.2	الرواتب والاجور والملاوات
Social security	14.4	10.4	1.1	0.2	0.2	0.2	0.7	1.7	1.7	1.8	1.9	1.8	1.5	1.7	10.4	21.4	21.5	23.1	الضمان الاجتماعي
<b>Purchases of goods and services</b>	<b>99.2</b>	<b>105.5</b>	<b>14.2</b>	<b>6.1</b>	<b>7.3</b>	<b>6.6</b>	<b>7.4</b>	<b>8.5</b>	<b>8.6</b>	<b>9.1</b>	<b>8.4</b>	<b>8.0</b>	<b>7.8</b>	<b>7.2</b>	<b>105.5</b>	<b>102.7</b>	<b>86.3</b>	<b>90.3</b>	<b>المشتريات من السلع والخدمات</b>
<b>Interest payments</b>	<b>98.8</b>	<b>101.8</b>	<b>0.7</b>	<b>7.6</b>	<b>8.0</b>	<b>1.7</b>	<b>13.0</b>	<b>7.6</b>	<b>8.7</b>	<b>8.9</b>	<b>13.0</b>	<b>27.8</b>	<b>1.3</b>	<b>0.6</b>	<b>101.8</b>	<b>76.5</b>	<b>69.5</b>	<b>52.1</b>	<b>فوائد القروض</b>
Internal	98.8	101.8	0.7	7.6	8.0	1.7	13.0	7.6	8.7	8.9	13.0	27.8	1.3	0.6	101.8	76.5	69.5	12.0	الفوائد الداخلية
External	0.0	0.0	0.0	0.0	0.0	0.0	0.0	0.0	0.0	0.0	0.0	0.0	0.0	0.0	0.0	0.0	0.0	40.1	الفوائد الخارجية
<b>Subsidies</b>	<b>0.0</b>	<b>0.1</b>	<b>0.0</b>	<b>0.0</b>	<b>0.0</b>	<b>0.0</b>	<b>0.0</b>	<b>0.0</b>	<b>0.0</b>	<b>0.0</b>	<b>0.0</b>	<b>0.0</b>	<b>0.0</b>	<b>0.0</b>	<b>0.1</b>	<b>0.1</b>	<b>0.1</b>	<b>0.1</b>	<b>الإعانات</b>
<b>Grants</b>	<b>0.0</b>	<b>0.0</b>	<b>0.0</b>	<b>0.0</b>	<b>0.0</b>	<b>0.0</b>	<b>0.0</b>	<b>0.0</b>	<b>0.0</b>	<b>0.0</b>	<b>0.0</b>	<b>0.0</b>	<b>0.0</b>	<b>0.0</b>	<b>0.0</b>	<b>0.0</b>	<b>0.0</b>	<b>0.0</b>	<b>دعم وحدات حكومية عامة</b>
<b>Pension and Compensation</b>	<b>0.1</b>	<b>0.5</b>	<b>0.0</b>	<b>0.0</b>	<b>0.0</b>	<b>0.0</b>	<b>0.0</b>	<b>0.0</b>	<b>0.0</b>	<b>0.0</b>	<b>0.0</b>	<b>0.0</b>	<b>0.0</b>	<b>0.0</b>	<b>0.5</b>	<b>0.1</b>	<b>0.1</b>	<b>0.1</b>	<b>التقاعد والتعويضات</b>
<b>Social Assiatance</b>	<b>0.0</b>	<b>0.0</b>	<b>0.0</b>	<b>0.0</b>	<b>0.0</b>	<b>0.0</b>	<b>0.0</b>	<b>0.0</b>	<b>0.0</b>	<b>0.0</b>	<b>0.0</b>	<b>0.0</b>	<b>0.0</b>	<b>0.0</b>	<b>0.0</b>	<b>0.0</b>	<b>0.0</b>	<b>0.0</b>	<b>مساعدات اجتماعية</b>
<b>Other Expenditures</b>	<b>9.6</b>	<b>11.9</b>	<b>3.4</b>	<b>0.6</b>	<b>0.5</b>	<b>0.4</b>	<b>0.6</b>	<b>0.7</b>	<b>0.9</b>	<b>0.5</b>	<b>0.7</b>	<b>0.3</b>	<b>0.4</b>	<b>0.7</b>	<b>11.9</b>	<b>20.4</b>	<b>10.5</b>	<b>8.2</b>	<b>نفقات اخرى</b>
<b>Military Expenditures</b>	<b>0.0</b>	<b>0.0</b>	<b>0.0</b>	<b>0.0</b>	<b>0.0</b>	<b>0.0</b>	<b>0.0</b>	<b>0.0</b>	<b>0.0</b>	<b>0.0</b>	<b>0.0</b>	<b>0.0</b>	<b>0.0</b>	<b>0.0</b>	<b>0.0</b>	<b>0.0</b>	<b>0.0</b>	<b>0.0</b>	<b>مخصصات الجهاز العسكري</b>
<b>Capital expenditures</b>	<b>214.1</b>	<b>200.8</b>	<b>16.7</b>	<b>15.3</b>	<b>20.7</b>	<b>14.7</b>	<b>11.4</b>	<b>24.3</b>	<b>18.0</b>	<b>15.0</b>	<b>9.6</b>	<b>15.0</b>	<b>31.8</b>	<b>21.5</b>	<b>200.8</b>	<b>187.3</b>	<b>267.9</b>	<b>251.4</b>	<b>النفقات الرأسمالية</b>
<b>Total expenditures</b>	<b>837.8</b>	<b>831.0</b>	<b>78.5</b>	<b>59.3</b>	<b>65.4</b>	<b>53.9</b>	<b>64.1</b>	<b>86.0</b>	<b>69.3</b>	<b>68.4</b>	<b>65.9</b>	<b>88.1</b>	<b>76.4</b>	<b>62.4</b>	<b>831.0</b>	<b>815.8</b>	<b>866.3</b>	<b>809.6</b>	<b>مجموع النفقات العامة</b>

Memorandum Items	2025	2024	2025											2024	2023	2022	2021	بنود تذكيرية	
	كانون ثاني - كانون أول		كانون أول	تشرين ثاني	تشرين أول	أيلول	أب	تموز	حزيران	أيار	نيسان	آذار	شباط	كانون ثاني					
	Jan. - Dec.		Dec.	Nov.	Oct.	Sep.	Aug.	Jul.	Jun.	May	Apr.	Mar.	Feb.	Jan.					
نسبة الى الناتج المحلي الاجمالي (%)																			
In percent of GDP																			
<b>Total Expenditures</b>	<b>1.9</b>	<b>2.0</b>	<b>2.2</b>	<b>1.6</b>	<b>1.8</b>	<b>1.5</b>	<b>1.9</b>	<b>2.6</b>	<b>2.1</b>	<b>2.1</b>	<b>2.0</b>	<b>2.7</b>	<b>2.3</b>	<b>1.9</b>	<b>2.0</b>	<b>2.3</b>	<b>2.2</b>	<b>الاجمالي الاتفاقي</b>	
Current Expenditures	1.4	1.5	1.7	1.2	1.2	1.1	1.6	1.9	1.5	1.6	1.7	2.2	1.3	1.2	1.5	1.6	1.6	1.6	النفقات الجارية
Capital Expenditures	0.49	0.48	0.46	0.42	0.57	0.40	0.34	0.73	0.54	0.45	0.29	0.45	0.96	0.65	0.48	0.47	0.71	0.70	النفقات الرأسمالية
نسبة الى اجمالي الاتفاقي (%)																			
In percent of total expenditure																			
<b>Current Expenditures,of which:</b>	<b>74.4</b>	<b>75.8</b>	<b>78.7</b>	<b>74.1</b>	<b>68.4</b>	<b>72.7</b>	<b>82.2</b>	<b>71.8</b>	<b>74.0</b>	<b>78.1</b>	<b>85.4</b>	<b>82.9</b>	<b>58.3</b>	<b>65.6</b>	<b>75.8</b>	<b>77.0</b>	<b>69.1</b>	<b>68.9</b>	<b>النفقات الجارية، منها:</b>
Compensation of employees	49.7	49.4	55.5	50.0	44.4	56.6	49.5	52.2	47.8	51.0	51.8	42.1	45.9	51.9	49.4	52.6	49.9	50.3	تعويضات العاملين
Purchases of goods and Services	11.8	12.7	18.1	10.2	11.1	12.3	11.6	9.9	12.4	13.3	12.8	9.1	10.2	11.6	12.7	12.6	10.0	11.2	المشتريات من السلع والخدمات
Interest Payments (commit. basis)	11.8	12.3	0.9	12.9	12.2	3.1	20.3	8.9	12.5	13.0	19.7	31.5	1.7	1.0	12.3	9.4	8.0	6.4	فوائد القروض (على اساس الاستحقاق)
<b>Capital Expenditures</b>	<b>25.6</b>	<b>24.2</b>	<b>21.3</b>	<b>25.9</b>	<b>31.6</b>	<b>27.3</b>	<b>17.8</b>	<b>28.2</b>	<b>26.0</b>	<b>21.9</b>	<b>14.6</b>	<b>17.1</b>	<b>41.7</b>	<b>34.4</b>	<b>24.2</b>	<b>23.0</b>	<b>30.9</b>	<b>31.1</b>	<b>النفقات الرأسمالية</b>



جدول رقم (15) خلاصة الموازنة العامة للمunicipalities

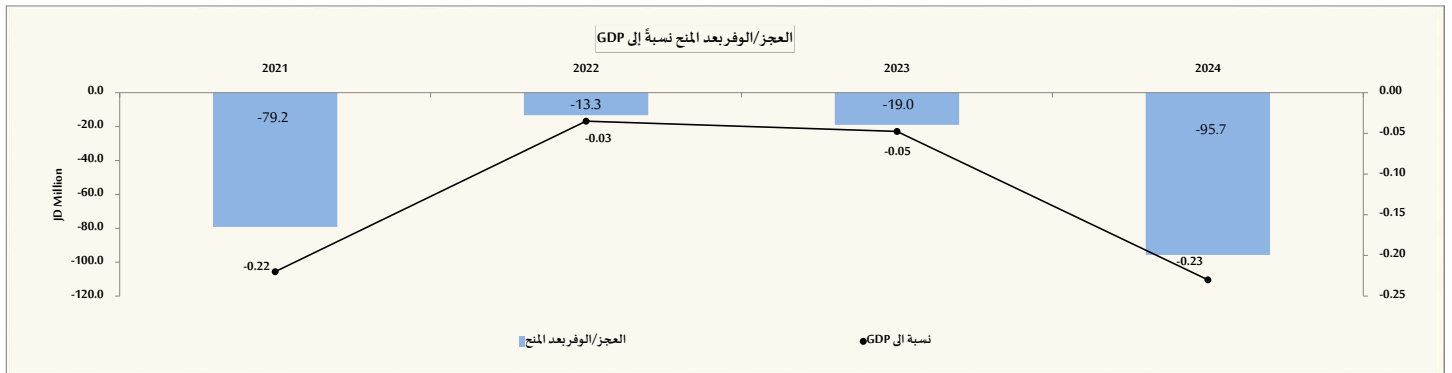
Table (15): SUMMARY OF MUNICIPALITIES BUDGET

JD Million

مليون دينار

	2025	2024	2025												2024	2023	2022	2021	
	1/كانون-2/كانون Jan.-Dec.	1/كانون Dec.	2/تشرين Nov.	1/تشرين Oct.	ايلول Sep.	أب Aug.	تموز Jul.	حزيران Jun.	ايار May	نيسان Apr.	آذار Mar.	شباط Feb.	2/كانون Jan.	اولي Prel.	فعلبي Actual				
<b>Total Revenues and Grants</b>	<b>303.6</b>	<b>231.6</b>	<b>50.7</b>	<b>46.1</b>	<b>55.1</b>	<b>20.1</b>	<b>21.5</b>	<b>18.2</b>	<b>11.7</b>	<b>20.3</b>	<b>30.6</b>	<b>11.2</b>	<b>7.9</b>	<b>10.2</b>	<b>231.6</b>	<b>301.1</b>	<b>291.9</b>	<b>242.4</b>	اجمالي الإيرادات والمنح الخارجية
<b>Domestic Revenues</b>	<b>301.3</b>	<b>228.7</b>	<b>50.2</b>	<b>46.0</b>	<b>54.4</b>	<b>19.8</b>	<b>21.5</b>	<b>18.0</b>	<b>11.7</b>	<b>20.3</b>	<b>30.5</b>	<b>11.1</b>	<b>7.7</b>	<b>10.1</b>	<b>228.7</b>	<b>294.8</b>	<b>279.8</b>	<b>227.4</b>	الإيرادات المحلية
Tax	138.9	135.6	23.0	13.7	20.3	9.6	11.3	7.0	6.2	9.0	23.6	6.3	3.3	5.5	135.6	183.7	172.0	123.4	الضرائب
Pension Contribution	0.0	0.0	0.0	0.0	0.0	0.0	0.0	0.0	0.0	0.0	0.0	0.0	0.0	0.0	0.0	0.0	0.0	0.0	الإقتطاعات التقاعدية
Foreign grants	2.3	3.0	0.4	0.1	0.7	0.2	0.0	0.2	0.0	0.0	0.1	0.1	0.1	0.1	3.0	6.4	12.0	15.0	المنح الخارجية
Other Revenues	162.5	93.0	27.2	32.3	34.1	10.2	10.2	11.0	5.5	11.2	6.9	4.8	4.4	4.6	93.0	111.1	107.8	104.1	الإيرادات الأخرى
<b>Total Expenditures</b>	<b>331.7</b>	<b>327.3</b>	<b>35.3</b>	<b>22.5</b>	<b>23.9</b>	<b>23.1</b>	<b>28.4</b>	<b>37.5</b>	<b>26.0</b>	<b>29.7</b>	<b>26.7</b>	<b>29.4</b>	<b>26.4</b>	<b>22.8</b>	<b>327.3</b>	<b>320.1</b>	<b>305.1</b>	<b>321.6</b>	اجمالي الانفاق
Current Expenditures	287.0	281.9	31.4	18.5	19.5	20.2	25.1	33.3	21.8	25.5	23.4	25.8	23.1	19.4	281.9	281.1	276.3	274.4	النفقات الجارية
Capital Expenditures	44.7	45.4	3.9	4.0	4.4	2.9	3.3	4.2	4.2	4.2	3.3	3.6	3.3	3.4	45.4	39.0	28.9	47.2	النفقات الرأسمالية
<b>Deficit/Surplus</b>																			العجز/الوفر
Including Grants	-28.1	-95.7	15.3	23.6	31.2	-3.0	-6.8	-19.2	-14.3	-9.4	3.9	-18.3	-18.6	-12.5	-95.7	-19.0	-13.3	-79.2	بعد المنح
Excluding Grants	-30.4	-98.7	14.9	23.5	30.5	-3.3	-6.9	-19.5	-14.3	-9.4	3.8	-18.3	-18.7	-12.7	-98.7	-25.4	-25.3	-94.2	قبل المنح

Memorandum Items	2025	2024	2025												2024	2023	2022	2021	بنود تنكيرية
	1/كانون-2/كانون Jan.-Dec.	1/كانون Dec.	تشرين Nov.	1/تشرين Oct.	ايلول Sep.	أب Aug.	تموز Jul.	حزيران Jun.	ايار May	نيسان Apr.	آذار Mar.	شباط Feb.	2/كانون Jan.						
Primary Balance (JD million)	(19.6)	(89.8)	15.1	23.5	30.8	(2.7)	(2.4)	(18.8)	(13.6)	(8.3)	4.3	(17.4)	(18.0)	(12.1)	(89.8)	(16.8)	(13.7)	(92.7)	العجز/الوفر الأولي (مليون دينار)
Current Balance (JD million)	(30.4)	(98.7)	14.9	23.5	30.5	(3.3)	(6.9)	(19.5)	(14.3)	(9.4)	3.8	(18.3)	(18.7)	(12.7)	(98.7)	(25.4)	(25.3)	(94.2)	العجز/الوفر الجاري (مليون دينار)
Total Revenues/Total Expenditures(%)	91.5	70.8	143.4	204.9	230.3	86.8	75.9	48.7	45.0	68.3	114.6	38.0	29.8	44.9	70.8	94.1	95.6	75.4	نسبة اجمالي الإيرادات الى اجمالي النفقات(%)
Domestic Revenues/Current Expenditures(%)	105.0	81.1	160.1	248.8	278.4	98.1	85.6	54.1	53.6	79.4	130.4	43.0	33.5	52.1	81.1	104.8	101.3	82.9	نسبة الإيرادات المحلية الى النفقات الجارية(%)
Domestic Revenues/Total Expenditures(%)	90.8	69.9	142.2	204.5	227.3	85.8	75.7	48.0	45.0	68.3	114.1	37.7	29.3	44.4	69.9	92.1	91.7	70.7	نسبة الإيرادات المحلية الى اجمالي الانفاق(%)
Grants to Capital Expenditures(%)	5.0	6.5	10.6	2.2	16.4	8.5	1.4	5.8	0.0	0.3	3.7	2.1	4.2	4.0	6.5	16.4	41.7	31.7	نسبة المنح الى النفقات الرأسمالية(%)
نسبة العجز/الوفر الكلي الى الناتج المحلي الاجمالي(%)																			
Overall Deficit/Surplus as percent of GDP(%)																			
Including Grants	-0.06	-0.23	0.42	0.65	0.86	-0.08	-0.21	-0.58	-0.43	-0.28	0.12	-0.55	-0.56	-0.38	-0.23	-0.05	-0.03	-0.22	بعد المنح
Excluding Grants	-0.07	-0.24	0.41	0.64	0.84	-0.09	-0.21	-0.59	-0.43	-0.28	0.11	-0.55	-0.56	-0.38	-0.24	-0.06	-0.07	-0.26	قبل المنح




جدول رقم (16) : اجمالي الإيرادات للمunicipalities  
Table (16): TOTAL REVENUES OF MUNICIPALITIES

	2025		2024		أولي 2025										2024	2023	2022	2021	مليون دينار
	كانون 2-1/2025 Jan. - Dec.		كانون 1/2024 Dec.	تشرين 2/2024 Nov.	تشرين 1/2024 Oct.	أيلول Sep.	أب Aug.	تموز Jul.	حزيران Jun.	ايار May	نيسان Apr.	أذار Mar.	شباط Feb.	كانون 2/2025 Jan.	أولي Prel.	فعلي Actual			
<b>Domestic Revenues</b>	<b>301.3</b>	<b>228.7</b>	<b>50.2</b>	<b>46.0</b>	<b>54.4</b>	<b>19.8</b>	<b>21.5</b>	<b>18.0</b>	<b>11.7</b>	<b>20.3</b>	<b>30.5</b>	<b>11.1</b>	<b>7.7</b>	<b>10.1</b>	<b>228.7</b>	<b>294.8</b>	<b>279.8</b>	<b>227.4</b>	الإيرادات محلية
Tax	138.9	135.6	23.0	13.7	20.3	9.6	11.3	7.0	6.2	9.0	23.6	6.3	3.3	5.5	135.6	183.7	172.0	123.4	الضرائب
Pension Contribution	0.0	0.0	0.0	0.0	0.0	0.0	0.0	0.0	0.0	0.0	0.0	0.0	0.0	0.0	0.0	0.0	0.0	0.0	التقاعدات تقاعدية
Grants	2.3	3.0	0.4	0.1	0.7	0.2	0.0	0.2	0.0	0.0	0.1	0.1	0.1	0.1	3.0	6.4	12.0	15.0	المنح
<b>Other revenues, of which:</b>	<b>162.5</b>	<b>93.0</b>	<b>27.2</b>	<b>32.3</b>	<b>34.1</b>	<b>10.2</b>	<b>10.2</b>	<b>11.0</b>	<b>5.5</b>	<b>11.2</b>	<b>6.9</b>	<b>4.8</b>	<b>4.4</b>	<b>4.6</b>	<b>93.0</b>	<b>111.1</b>	<b>107.8</b>	<b>104.1</b>	إيرادات أخرى، منها:
License and Fees	23.2	27.0	2.8	3.1	2.6	2.9	1.7	0.2	1.7	1.7	2.4	1.4	1.2	1.5	27.0	30.6	27.4	24.9	رسوم ورخص
<b>Total revenues</b>	<b>303.6</b>	<b>231.6</b>	<b>50.7</b>	<b>46.1</b>	<b>55.1</b>	<b>20.1</b>	<b>21.5</b>	<b>18.2</b>	<b>11.7</b>	<b>20.3</b>	<b>30.6</b>	<b>11.2</b>	<b>7.9</b>	<b>10.2</b>	<b>231.6</b>	<b>301.1</b>	<b>291.9</b>	<b>242.4</b>	اجمالي الإيرادات

مصدر: البيانات من بنك تنمية المدن والقرى

Memorandum Items	2025		2024		2025										2024	2023	2022	2021	بنود شكورية
	كانون 2-1/2025 Jan. - Dec.		كانون 1/2024 Dec.	تشرين 2/2024 Nov.	تشرين 1/2024 Oct.	أيلول Sep.	أب Aug.	تموز Jul.	حزيران Jun.	ايار May	نيسان Apr.	أذار Mar.	شباط Feb.	كانون 2/2025 Jan.					
نسبة من الناتج المحلي الاجمالي %																			
<b>In Percent of GDP</b>																			
<b>Domestic Revenues</b>	0.69	0.55	1.38	1.26	1.49	0.54	0.65	0.54	0.35	0.61	0.97	0.35	0.25	0.32	0.55	0.74	0.74	0.63	الإيرادات المحلية:
Tax	0.3	0.3	0.6	0.4	0.6	0.3	0.3	0.2	0.2	0.3	0.7	0.2	0.1	0.2	0.3	0.5	0.5	0.3	الضرائب
Pension Contributions	0.0	0.0	0.0	0.0	0.0	0.0	0.0	0.0	0.0	0.0	0.0	0.0	0.0	0.0	0.0	0.0	0.0	0.0	التقاعدات للتقاعدية
Other Revenues	0.4	0.2	0.7	0.9	0.9	0.3	0.3	0.3	0.2	0.3	0.2	0.2	0.1	0.1	0.2	0.3	0.3	0.3	الإيرادات الأخرى
نسبة من الإيرادات المحلية %																			
<b>In Percent of Domestic Revenue</b>																			
<b>Domestic Revenues</b>																			الإيرادات المحلية:
Tax	46.1	59.3	45.9	29.7	37.3	48.6	52.5	38.7	53.4	44.5	77.4	56.5	43.1	54.5	59.3	62.3	61.5	54.2	الضرائب
Pension Contributions	0.0	0.0	0.0	0.0	0.0	0.0	0.0	0.0	0.0	0.0	0.0	0.0	0.0	0.0	0.0	0.0	0.0	0.0	التقاعدات للتقاعدية
Other Revenues	53.9	40.7	54.1	70.3	62.7	51.4	47.5	61.3	46.6	55.5	22.6	43.5	56.9	45.5	40.7	37.7	38.5	45.8	الإيرادات الأخرى



جدول رقم (17) : اجمالي النفقات البلدية

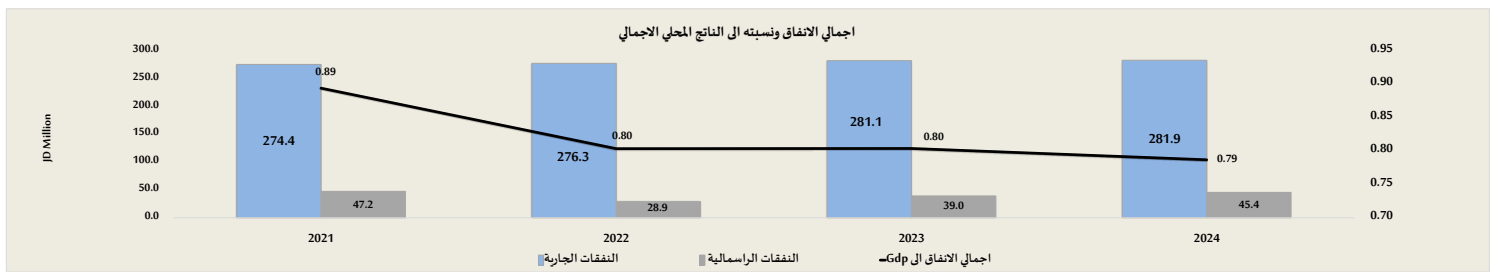
Table (17): TOTAL EXPENDITURES OF MUNICIPALITIES

JD Million

مليون دينار

	2025	2024	أولي 2025												2024	2023	2022	2021					
	كثون ثاني - كثون أول		كثون أول	تشرين ثاني	تشرين أول	أيلول	أب	تموز	حزيران	أيار	نيسان	آذار	شباط	كثون ثاني	أولي	فعلبي	2024	2023		2022	2021		
	Jan. - Dec.	Dec.	Nov.	Oct.	Sep.	Aug.	Jul.	Jun.	May	Apr.	Mar.	Feb.	Jan.	Prel.	Actual								
<b>Current expenditures</b>	<b>287.0</b>	<b>281.9</b>	<b>31.4</b>	<b>18.5</b>	<b>19.5</b>	<b>20.2</b>	<b>25.1</b>	<b>33.3</b>	<b>21.8</b>	<b>25.5</b>	<b>23.4</b>	<b>25.8</b>	<b>23.1</b>	<b>19.4</b>	<b>281.9</b>	<b>281.1</b>	<b>276.3</b>	<b>274.4</b>					النفقات الجارية
<b>Compensation of employees</b>	<b>204.6</b>	<b>189.0</b>	<b>23.3</b>	<b>13.9</b>	<b>14.1</b>	<b>14.4</b>	<b>14.8</b>	<b>26.5</b>	<b>15.0</b>	<b>16.7</b>	<b>15.8</b>	<b>19.0</b>	<b>17.2</b>	<b>14.0</b>	<b>189.0</b>	<b>194.5</b>	<b>197.5</b>	<b>193.5</b>					تعويضات الموظفين
Wages, salaries and allowances	204.6	189.0	23.3	13.9	14.1	14.4	14.8	26.5	15.0	16.7	15.8	19.0	17.2	14.0	189.0	194.5	197.5	193.5					الرواتب والاجور والملاوات
Social security	0.0	0.0	0.0	0.0	0.0	0.0	0.0	0.0	0.0	0.0	0.0	0.0	0.0	0.0	0.0	0.0	0.0	0.0					الضمان الاجتماعي
<b>Purchases of goods and services</b>	<b>71.6</b>	<b>84.0</b>	<b>7.9</b>	<b>4.6</b>	<b>5.2</b>	<b>5.2</b>	<b>5.9</b>	<b>6.1</b>	<b>6.1</b>	<b>7.7</b>	<b>7.0</b>	<b>5.9</b>	<b>5.2</b>	<b>4.8</b>	<b>84.0</b>	<b>78.0</b>	<b>64.9</b>	<b>68.8</b>					المشتريات من السلع والخدمات
<b>Interest payments</b>	<b>10.8</b>	<b>8.9</b>	<b>0.2</b>	<b>0.0</b>	<b>0.3</b>	<b>0.6</b>	<b>4.5</b>	<b>0.7</b>	<b>0.7</b>	<b>1.1</b>	<b>0.6</b>	<b>0.9</b>	<b>0.7</b>	<b>0.6</b>	<b>8.9</b>	<b>8.6</b>	<b>13.9</b>	<b>12.0</b>					فوائد القروض
Internal	10.8	8.9	0.2	0.0	0.3	0.6	4.5	0.7	0.7	1.1	0.6	0.9	0.7	0.6	8.9	8.6	13.9	12.0					الفوائد الداخلية
External	0.0	0.0	0.0	0.0	0.0	0.0	0.0	0.0	0.0	0.0	0.0	0.0	0.0	0.0	0.0	0.0	0.0	0.0					الفوائد الخارجية
<b>Subsidies</b>	<b>0.0</b>	<b>0.0</b>	<b>0.0</b>	<b>0.0</b>	<b>0.0</b>	<b>0.0</b>	<b>0.0</b>	<b>0.0</b>	<b>0.0</b>	<b>0.0</b>	<b>0.0</b>	<b>0.0</b>	<b>0.0</b>	<b>0.0</b>	<b>0.0</b>	<b>0.0</b>	<b>0.0</b>	<b>0.0</b>					اعانات
<b>Grants</b>	<b>0.0</b>	<b>0.0</b>	<b>0.0</b>	<b>0.0</b>	<b>0.0</b>	<b>0.0</b>	<b>0.0</b>	<b>0.0</b>	<b>0.0</b>	<b>0.0</b>	<b>0.0</b>	<b>0.0</b>	<b>0.0</b>	<b>0.0</b>	<b>0.0</b>	<b>0.0</b>	<b>0.0</b>	<b>0.0</b>					دعم وحدات حكومية عامة
<b>Pension and Compensation</b>	<b>0.0</b>	<b>0.0</b>	<b>0.0</b>	<b>0.0</b>	<b>0.0</b>	<b>0.0</b>	<b>0.0</b>	<b>0.0</b>	<b>0.0</b>	<b>0.0</b>	<b>0.0</b>	<b>0.0</b>	<b>0.0</b>	<b>0.0</b>	<b>0.0</b>	<b>0.0</b>	<b>0.0</b>	<b>0.0</b>					التقاعد والتعويضات
<b>Social Assiatance</b>	<b>0.0</b>	<b>0.0</b>	<b>0.0</b>	<b>0.0</b>	<b>0.0</b>	<b>0.0</b>	<b>0.0</b>	<b>0.0</b>	<b>0.0</b>	<b>0.0</b>	<b>0.0</b>	<b>0.0</b>	<b>0.0</b>	<b>0.0</b>	<b>0.0</b>	<b>0.0</b>	<b>0.0</b>	<b>0.0</b>					مساعدات اجتماعية
<b>Other Expenditures</b>	<b>0.0</b>	<b>0.0</b>	<b>0.0</b>	<b>0.0</b>	<b>0.0</b>	<b>0.0</b>	<b>0.0</b>	<b>0.0</b>	<b>0.0</b>	<b>0.0</b>	<b>0.0</b>	<b>0.0</b>	<b>0.0</b>	<b>0.0</b>	<b>0.0</b>	<b>0.0</b>	<b>0.0</b>	<b>0.0</b>					نفقات اخرى
<b>Military Expenditures</b>	<b>0.0</b>	<b>0.0</b>	<b>0.0</b>	<b>0.0</b>	<b>0.0</b>	<b>0.0</b>	<b>0.0</b>	<b>0.0</b>	<b>0.0</b>	<b>0.0</b>	<b>0.0</b>	<b>0.0</b>	<b>0.0</b>	<b>0.0</b>	<b>0.0</b>	<b>0.0</b>	<b>0.0</b>	<b>0.0</b>					مخصصات الجهاز العسكري
<b>Capital expenditures</b>	<b>44.7</b>	<b>45.4</b>	<b>3.9</b>	<b>4.0</b>	<b>4.4</b>	<b>2.9</b>	<b>3.3</b>	<b>4.2</b>	<b>4.2</b>	<b>4.2</b>	<b>3.3</b>	<b>3.6</b>	<b>3.3</b>	<b>3.4</b>	<b>45.4</b>	<b>39.0</b>	<b>28.9</b>	<b>47.2</b>					النفقات الرأسمالية
<b>Total expenditures</b>	<b>331.7</b>	<b>327.3</b>	<b>35.3</b>	<b>22.5</b>	<b>23.9</b>	<b>23.1</b>	<b>28.4</b>	<b>37.5</b>	<b>26.0</b>	<b>29.7</b>	<b>26.7</b>	<b>29.4</b>	<b>26.4</b>	<b>22.8</b>	<b>327.3</b>	<b>320.1</b>	<b>305.1</b>	<b>321.6</b>					مجموع النفقات العامة

Memorandum Items	2025	2024	أولي 2025												2024	2023	2022	2021	بنود تنكيرية	
	كثون ثاني - كثون أول		كثون أول	تشرين ثاني	تشرين أول	أيلول	أب	تموز	حزيران	أيار	نيسان	آذار	شباط	كثون ثاني	2024	2023	2022	2021		
	Jan. - Dec.	Dec.	Nov.	Oct.	Sep.	Aug.	Jul.	Jun.	May	Apr.	Mar.	Feb.	Jan.							
	نسبة الى الناتج المحلي الاجمالي (%)																			
	In percent of GDP																			
<b>Total Expenditures</b>	<b>0.76</b>	<b>0.79</b>	<b>0.97</b>	<b>0.62</b>	<b>0.66</b>	<b>0.63</b>	<b>0.85</b>	<b>1.13</b>	<b>0.78</b>	<b>0.89</b>	<b>0.81</b>	<b>0.89</b>	<b>0.80</b>	<b>0.69</b>	<b>0.79</b>	<b>0.80</b>	<b>0.80</b>	<b>0.89</b>		الاجمالي الاتفاق
Current Expenditures	0.7	0.7	0.9	0.5	0.5	0.6	0.8	1.0	0.7	0.8	0.7	0.8	0.7	0.6	0.7	0.7	0.7	0.8		النفقات الجارية
Capital Expenditures	0.1	0.1	0.1	0.1	0.1	0.1	0.1	0.1	0.1	0.1	0.1	0.1	0.1	0.1	0.1	0.1	0.1	0.1		النفقات الرأسمالية
	نسبة الى اجمالي الاتفاق (%)																			
	In percent of total expenditure																			
<b>Current Expenditures, of which:</b>	<b>86.5</b>	<b>86.1</b>	<b>88.8</b>	<b>82.2</b>	<b>81.6</b>	<b>87.4</b>	<b>88.5</b>	<b>88.9</b>	<b>83.9</b>	<b>86.0</b>	<b>87.5</b>	<b>87.7</b>	<b>87.4</b>	<b>85.2</b>	<b>86.1</b>	<b>87.8</b>	<b>90.5</b>	<b>85.3</b>		النفقات الجارية، منها:
Compensation of employees	61.7	57.8	65.9	61.9	58.7	62.3	52.1	70.7	57.8	56.3	59.2	64.5	65.0	61.5	57.8	60.8	64.7	60.2		تعويضات الموظفين
Purchases of goods and services	21.6	25.7	22.3	20.3	21.6	22.4	20.7	16.4	23.7	25.9	26.2	20.1	19.8	21.1	25.7	24.4	21.3	21.4		المشتريات من السلع والخدمات
Interest payments	3.3	2.7	0.6	0.1	1.3	2.7	15.7	1.7	2.5	3.8	2.2	3.1	2.5	2.6	2.7	2.7	4.6	3.7		فوائد القروض
<b>Capital Expenditures</b>	<b>13.5</b>	<b>13.9</b>	<b>11.2</b>	<b>17.8</b>	<b>18.4</b>	<b>12.6</b>	<b>11.5</b>	<b>11.1</b>	<b>16.1</b>	<b>14.0</b>	<b>12.5</b>	<b>12.3</b>	<b>12.6</b>	<b>14.8</b>	<b>13.9</b>	<b>12.2</b>	<b>9.5</b>	<b>14.7</b>		النفقات الرأسمالية



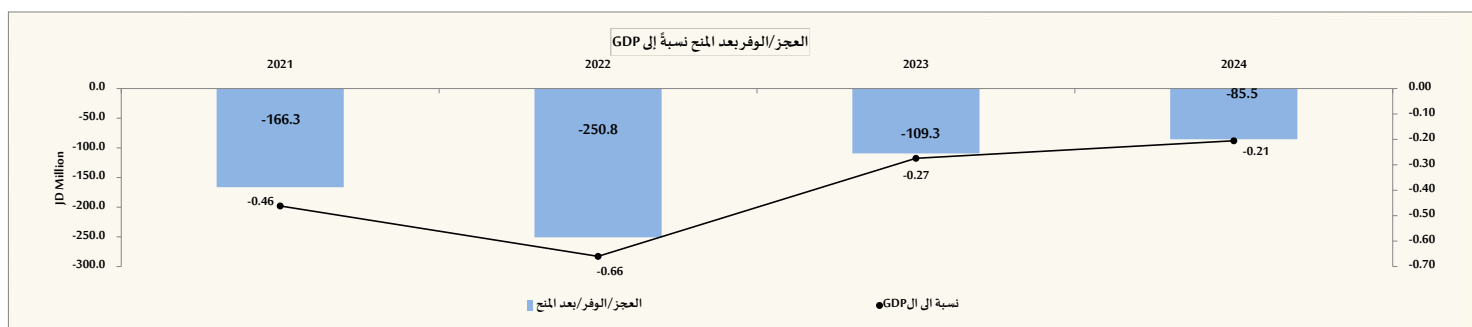
جدول رقم (18): خلاصة الموازنة العامة لأمانة عمان

Table (18): SUMMARY OF GREATER AMMAN BUDGET

JD Million	2025		2024		أولي 2025										2024	2023	2022	2021	مليون دينار	
	كانون 1/2-كانون 1/		كانون 1/	تشرين 2/	تشرين 1/	أيلول	أب	تموز	حزيران	ايار	نيسان	آذار	شباط	كانون 2/	فعلية					
	Jan.-Dec.		Dec.	Nov.	Oct.	Sep.	Aug.	Jul.	Jun.	May	Apr.	Mar.	Feb.	Jan.	Actual					
<b>Total Revenues and Grants</b>	382.4	332.3	65.7	28.9	27.2	25.0	20.7	25.6	19.0	21.7	28.4	27.5	37.8	54.8	332.3	300.3	240.2	254.7	اجمالي الإيرادات والمنح الخارجية	
<b>Domestic Revenues</b>	382.1	328.7	65.7	28.9	27.2	25.0	20.7	25.6	19.0	21.7	28.4	27.5	37.8	54.5	328.7	290.8	236.8	252.3	الإيرادات المحلية	
Tax	173.7	148.9	38.6	13.4	7.5	8.1	7.0	8.4	6.1	7.5	10.6	10.4	22.7	33.4	148.9	117.7	91.9	88.6	الضرائب	
Pension Contribution	0.1	0.2	0.0	0.1	0.0	0.0	0.0	0.0	0.0	0.0	0.0	0.0	0.0	0.0	0.2	0.2	0.2	0.2	اقتطاعات تقاعدية	
<b>Foreign grants</b>	0.3	3.6	0.0	0.0	0.0	0.0	0.0	0.0	0.0	0.0	0.0	0.0	0.0	0.3	3.6	9.5	3.4	2.4	المنح الخارجية	
Other Revenues	208.4	179.7	27.0	15.4	19.8	16.9	13.8	17.3	12.8	14.2	17.8	17.1	15.2	21.1	179.7	172.9	144.7	163.4	الإيرادات الأخرى	
<b>Total Expenditures</b>	429.0	417.8	16.2	31.9	36.9	25.6	30.4	43.9	38.9	34.7	35.2	54.0	45.5	35.8	417.8	409.6	491.0	420.9	اجمالي الإنفاق	
Current Expenditures	283.7	294.6	13.9	22.1	22.0	15.8	23.9	24.9	26.1	24.8	29.6	44.1	18.2	18.2	294.6	294.5	269.3	232.8	النفقات الجارية	
Capital Expenditures	145.3	123.2	2.3	9.8	14.9	9.8	6.5	19.0	12.8	9.9	5.6	9.9	27.3	17.6	123.2	115.1	221.7	188.1	النفقات الرأسمالية	
<b>Deficit/Surplus *</b>																				العجز / الوفرة *
<b>Including Grants</b>	-46.5	-85.5	49.5	-3.0	-9.6	-0.6	-9.7	-18.3	-19.9	-13.0	-6.8	-26.5	-7.6	19.0	-85.5	-109.3	-250.8	-166.3	بعد المنح	
<b>Excluding Grants</b>	-46.8	-89.1	49.5	-3.0	-9.6	-0.6	-9.7	-18.3	-19.9	-13.0	-6.8	-26.5	-7.6	18.7	-89.1	-118.8	-254.2	-168.7	قبل المنح	

\* عجز أمانة عمان قبل التمويل  
\*\* مصدر البيانات أمانة عمان

Memorandum Items	2025		2024		2025										2024	2023	2022	2021	بنود تنكورية
	كانون 1/2-كانون 1/		كانون 1/	تشرين 2/	تشرين 1/	أيلول	أب	تموز	حزيران	ايار	نيسان	آذار	شباط	كانون 2/					
	Jan.-Dec.		Dec.	Nov.	Oct.	Sep.	Aug.	Jul.	Jun.	May	Apr.	Mar.	Feb.	Jan.					
Primary Balance (JD million)	41.2	3.9	49.9	4.6	(2.0)	0.4	(1.2)	(11.3)	(11.9)	(5.2)	5.7	0.3	(7.0)	18.7	3.9	(51.5)	(199.5)	(128.6)	العجز/الوفر الأولي (مليون دينار)
Current Balance (JD million)	98.46	34.13	51.77	6.79	5.24	9.17	(3.21)	0.77	(7.17)	(3.07)	(1.20)	(16.56)	19.63	36.30	34.13	(3.67)	(32.45)	19.43	العجز/الوفر الجاري (مليون دينار)
Total Revenues/Total Expenditures(%)	89.15	79.54	405.34	90.70	73.92	97.53	68.06	58.41	48.74	62.61	80.76	50.95	83.19	153.12	79.54	73.31	48.92	60.50	نسبة اجمالي الإيرادات الى اجمالي النفقات
Domestic Revenues/Current Expenditures(%)	134.71	111.58	472.81	130.65	123.82	158.01	86.59	103.10	72.58	87.61	95.95	62.43	207.81	299.35	111.58	98.75	87.95	108.35	نسبة الإيرادات المحلية الى النفقات الجارية
Domestic Revenues/Total Expenditures(%)	89.08	78.68	405.34	90.70	73.92	97.53	68.06	58.41	48.74	62.61	80.76	50.95	83.19	152.26	78.68	71.00	48.24	59.93	نسبة الإيرادات المحلية الى اجمالي الإنفاق
Grants to Capital Expenditures(%)	0.21	2.90	0.00	0.00	0.00	0.00	0.00	0.00	0.00	0.00	0.00	0.00	0.00	1.75	2.90	8.23	1.52	1.28	نسبة المنح الى النفقات الرأسمالية (%)
نسبة العجز/الوفر الكلي الى الناتج المحلي الاجمالي (%)																			
Overall deficit/surplus as percent of GDP(%)																			
Including Grants	(0.11)	(0.21)	1.36	(0.08)	(0.26)	(0.02)	(0.29)	(0.55)	(0.60)	(0.39)	(0.20)	(0.80)	(0.23)	0.58	(0.21)	(0.27)	(0.66)	(0.46)	بعد المنح
Excluding Grants	(0.11)	(0.21)	1.36	(0.08)	(0.26)	(0.02)	(0.29)	(0.55)	(0.60)	(0.39)	(0.20)	(0.80)	(0.23)	0.57	(0.21)	(0.30)	(0.67)	(0.47)	قبل المنح

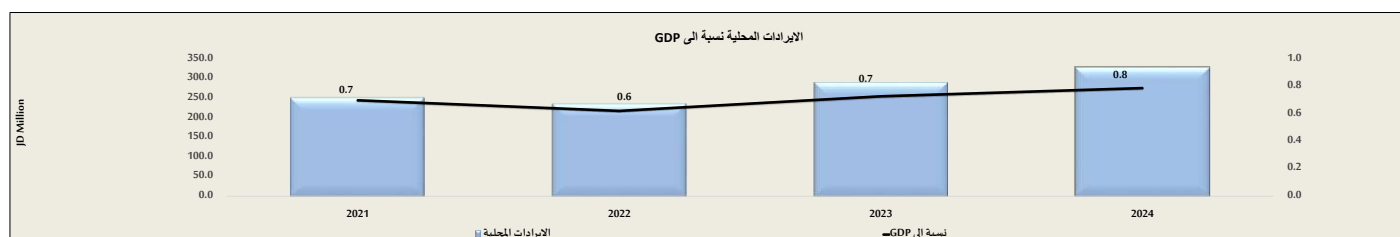


جدول رقم (19) : اجمالي ايرادات امانة عمان  
Table (19): TOTAL REVENUES OF GREATER AMMAN

2025	2024	أولى 2025													2024	2023	2022	2021	مليون دينار
		كانون/2-1	كانون/1	تشرين/2	تشرين/1	أيلول	أب	تموز	حزيران	أيار	نيسان	آذار	شباط	كانون/2					
Jan. - Dec.	Dec.	Nov.	Oct.	Sep.	Aug.	Jul.	Jun.	May.	Apr.	Mar.	Feb.	Jan.	Actual						
<b>Domestic Revenues</b>	382.1	328.7	65.7	28.9	27.2	25.0	20.7	25.6	19.0	21.7	28.4	27.5	37.8	54.5	328.7	290.8	236.8	252.3	الإيرادات المحلية
Tax	173.7	148.9	38.6	13.4	7.5	8.1	7.0	8.4	6.1	7.5	10.6	10.4	22.7	33.4	148.9	117.7	91.9	88.6	الضرائب
Pension Contribution	0.1	0.2	0.0	0.1	0.0	0.0	0.0	0.0	0.0	0.0	0.0	0.0	0.0	0.0	0.2	0.2	0.2	0.2	اقتطاعات تقاعدية
Grants	0.3	3.6	0.0	0.0	0.0	0.0	0.0	0.0	0.0	0.0	0.0	0.0	0.0	0.3	3.6	9.5	3.4	2.4	المنح
<b>Other revenues, of which:</b>	<b>208.4</b>	<b>179.7</b>	<b>27.0</b>	<b>15.4</b>	<b>19.8</b>	<b>16.9</b>	<b>13.8</b>	<b>17.3</b>	<b>12.8</b>	<b>14.2</b>	<b>17.8</b>	<b>17.1</b>	<b>15.2</b>	<b>21.1</b>	<b>179.7</b>	<b>172.9</b>	<b>144.7</b>	<b>163.4</b>	الإيرادات الأخرى، منها:
License and Fees	129.1	111.1	17.1	9.1	14.1	8.9	7.4	9.4	7.3	9.1	10.2	10.3	10.5	15.5	111.1	115.6	85.8	111.1	رسوم ورخص
<b>Total revenues</b>	<b>382.4</b>	<b>332.3</b>	<b>65.7</b>	<b>28.9</b>	<b>27.2</b>	<b>25.0</b>	<b>20.7</b>	<b>25.6</b>	<b>19.0</b>	<b>21.7</b>	<b>28.4</b>	<b>27.5</b>	<b>37.8</b>	<b>54.8</b>	<b>332.3</b>	<b>300.3</b>	<b>240.2</b>	<b>254.7</b>	اجمالي الإيرادات

مستمر في وقت إعداد هذا التقرير

Memorandum Items	2025	2024	2025													2024	2023	2022	2021	بنود تذكيرية
			كانون/2-1	كانون/1	تشرين/2	تشرين/1	أيلول	أب	تموز	حزيران	أيار	نيسان	آذار	شباط	كانون/2					
Jan. - Dec.	Dec.	Nov.	Oct.	Sep.	Aug.	Jul.	Jun.	May	Apr.	Mar.	Feb.	Jan.								
نسبة من الناتج المحلي الإجمالي %																				
<b>Domestic Revenues</b>	0.9	0.8	1.8	0.8	0.7	0.7	0.6	0.8	0.6	0.7	0.9	0.8	1.1	1.7	0.8	0.7	0.6	0.7	الإيرادات المحلية:	
Tax	0.4	0.4	1.1	0.4	0.2	0.2	0.2	0.3	0.2	0.2	0.3	0.3	0.7	1.1	0.4	0.3	0.2	0.2	الضرائب	
Pension Contributions	0.0	0.0	0.0	0.0	0.0	0.0	0.0	0.0	0.0	0.0	0.0	0.0	0.0	0.0	0.0	0.0	0.0	0.0	الاقتطاعات التقاعدية	
Other Revenues	0.5	0.4	0.7	0.4	0.5	0.5	0.4	0.5	0.4	0.4	0.5	0.5	0.5	0.7	0.4	0.4	0.4	0.5	الإيرادات الأخرى	
نسبة من الإيرادات المحلية %																				
<b>Domestic Revenues</b>																			الإيرادات المحلية:	
Tax	45.4	45.3	58.9	46.4	27.4	32.4	33.6	32.6	32.4	34.6	37.4	37.8	59.9	61.2	45.3	40.5	38.8	35.1	الضرائب	
Pension Contributions	0.0	0.0	0.0	0.2	0.0	0.0	0.0	0.0	0.0	0.0	0.0	0.0	0.0	0.0	0.0	0.1	0.1	0.1	الاقتطاعات التقاعدية	
Other Revenues	54.5	54.7	41.1	53.3	72.6	67.6	66.4	67.4	67.6	65.4	62.6	62.2	40.1	38.8	54.7	59.4	61.1	64.8	الإيرادات الأخرى	



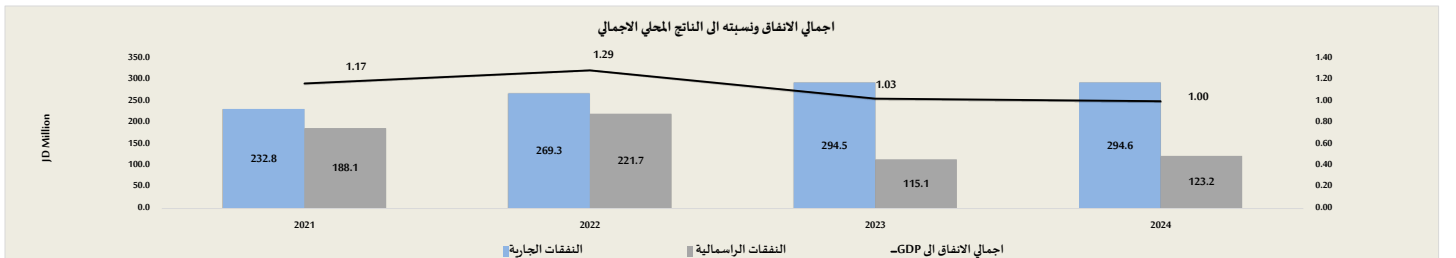
جدول رقم (20) : اجمالي النفاق امانة عمان

Table (20): TOTAL EXPENDITURES OF GREATER AMMAN

JD Million	2025		2024		أولي 2025										2024	2023	2022	2021	مليون دينار		
	كثون ثاني - كثون أول		كثون أول		كثون أول	تشرين ثاني	تشرين أول	أيلول	أب	تموز	حزيران	ايار	نيسان	آذار	شباط	كثون ثاني	فصلي				
	Jan. - Dec.		Dec.		Dec.	Nov.	Oct.	Sep.	Aug.	Jul.	Jun.	May	Apr.	Mar.	Feb.	Jan.	Actual				
<b>Current expenditures</b>	<b>283.7</b>	<b>294.6</b>	<b>13.9</b>	<b>22.1</b>	<b>22.0</b>	<b>15.8</b>	<b>23.9</b>	<b>24.9</b>	<b>26.1</b>	<b>24.8</b>	<b>29.6</b>	<b>44.1</b>	<b>18.2</b>	<b>18.2</b>	<b>294.6</b>	<b>294.5</b>	<b>269.3</b>	<b>232.8</b>	<b>النفقات الجارية</b>		
<b>Compensation of employees</b>	<b>173.8</b>	<b>179.5</b>	<b>13.1</b>	<b>13.2</b>	<b>12.3</b>	<b>13.5</b>	<b>14.0</b>	<b>15.6</b>	<b>15.4</b>	<b>15.5</b>	<b>15.3</b>	<b>15.1</b>	<b>15.5</b>	<b>179.5</b>	<b>192.9</b>	<b>192.8</b>	<b>171.0</b>	<b>تعويضات الموظفين</b>			
Wages, salaries and allowances	162.8	173.3	13.1	13.2	12.3	13.5	13.6	14.1	13.8	13.9	13.8	13.8	13.8	173.3	175.8	175.3	151.6	الرواتب والاجور والعلاوات			
Social security	11.0	6.2	0.0	0.0	0.0	0.0	0.4	1.5	1.5	1.6	1.7	1.6	1.3	6.2	17.0	17.5	19.4	الضمان الاجتماعي			
<b>Purchases of goods and services</b>	<b>17.2</b>	<b>13.2</b>	<b>0.0</b>	<b>1.1</b>	<b>1.8</b>	<b>1.1</b>	<b>1.1</b>	<b>1.9</b>	<b>2.1</b>	<b>1.2</b>	<b>1.1</b>	<b>1.6</b>	<b>2.1</b>	<b>13.2</b>	<b>17.3</b>	<b>14.5</b>	<b>16.8</b>	<b>المشتريات من السلع والخدمات</b>			
<b>Interest payments</b>	<b>88.0</b>	<b>92.9</b>	<b>0.5</b>	<b>7.6</b>	<b>7.7</b>	<b>1.0</b>	<b>8.5</b>	<b>7.0</b>	<b>8.0</b>	<b>7.8</b>	<b>12.4</b>	<b>26.8</b>	<b>0.6</b>	<b>92.9</b>	<b>67.4</b>	<b>54.7</b>	<b>40.1</b>	<b>قوائد القروض</b>			
Internal	88.0	92.9	0.5	7.6	7.7	1.0	8.5	7.0	8.0	7.8	12.4	26.8	0.6	92.9	67.4	54.7	0.0	القوائد الداخلية			
External	0.0	0.0	0.0	0.0	0.0	0.0	0.0	0.0	0.0	0.0	0.0	0.0	0.0	0.0	0.0	0.0	40.1	القوائد الخارجية			
<b>Subsidies</b>	<b>0.0</b>	<b>0.0</b>	<b>0.0</b>	<b>0.0</b>	<b>0.0</b>	<b>0.0</b>	<b>0.0</b>	<b>0.0</b>	<b>0.0</b>	<b>0.0</b>	<b>0.0</b>	<b>0.0</b>	<b>0.0</b>	<b>0.0</b>	<b>0.0</b>	<b>0.0</b>	<b>0.0</b>	<b>0.0</b>	<b>الإعانات</b>		
<b>Grants</b>	<b>0.0</b>	<b>0.0</b>	<b>0.0</b>	<b>0.0</b>	<b>0.0</b>	<b>0.0</b>	<b>0.0</b>	<b>0.0</b>	<b>0.0</b>	<b>0.0</b>	<b>0.0</b>	<b>0.0</b>	<b>0.0</b>	<b>0.0</b>	<b>0.0</b>	<b>0.0</b>	<b>0.0</b>	<b>0.0</b>	<b>دعم وحدات حكومية عامة</b>		
<b>Pension and Compensation</b>	<b>0.0</b>	<b>0.0</b>	<b>0.0</b>	<b>0.0</b>	<b>0.0</b>	<b>0.0</b>	<b>0.0</b>	<b>0.0</b>	<b>0.0</b>	<b>0.0</b>	<b>0.0</b>	<b>0.0</b>	<b>0.0</b>	<b>0.0</b>	<b>0.0</b>	<b>0.0</b>	<b>0.0</b>	<b>0.0</b>	<b>التقاعد و التعويضات</b>		
<b>Social Assiatance</b>	<b>0.0</b>	<b>0.0</b>	<b>0.0</b>	<b>0.0</b>	<b>0.0</b>	<b>0.0</b>	<b>0.0</b>	<b>0.0</b>	<b>0.0</b>	<b>0.0</b>	<b>0.0</b>	<b>0.0</b>	<b>0.0</b>	<b>0.0</b>	<b>0.0</b>	<b>0.0</b>	<b>0.0</b>	<b>0.0</b>	<b>مساعدات اجتماعية</b>		
<b>Other Expenditures</b>	<b>4.6</b>	<b>8.9</b>	<b>0.4</b>	<b>0.3</b>	<b>0.2</b>	<b>0.2</b>	<b>0.3</b>	<b>0.3</b>	<b>0.6</b>	<b>0.4</b>	<b>0.6</b>	<b>0.3</b>	<b>0.4</b>	<b>8.9</b>	<b>17.0</b>	<b>7.3</b>	<b>5.0</b>	<b>نفقات أخرى</b>			
<b>Military Expenditures</b>	<b>0.0</b>	<b>0.0</b>	<b>0.0</b>	<b>0.0</b>	<b>0.0</b>	<b>0.0</b>	<b>0.0</b>	<b>0.0</b>	<b>0.0</b>	<b>0.0</b>	<b>0.0</b>	<b>0.0</b>	<b>0.0</b>	<b>0.0</b>	<b>0.0</b>	<b>0.0</b>	<b>0.0</b>	<b>0.0</b>	<b>مخصصات الجهاز العسكري</b>		
<b>Capital expenditures</b>	<b>145.3</b>	<b>123.2</b>	<b>2.3</b>	<b>9.8</b>	<b>14.9</b>	<b>9.8</b>	<b>6.5</b>	<b>19.0</b>	<b>12.8</b>	<b>9.9</b>	<b>5.6</b>	<b>9.9</b>	<b>27.3</b>	<b>123.2</b>	<b>115.1</b>	<b>221.7</b>	<b>188.1</b>	<b>النفقات الرأسمالية</b>			
<b>Total expenditures</b>	<b>429.0</b>	<b>417.8</b>	<b>16.2</b>	<b>31.9</b>	<b>36.9</b>	<b>25.6</b>	<b>30.4</b>	<b>43.9</b>	<b>38.9</b>	<b>34.7</b>	<b>35.2</b>	<b>54.0</b>	<b>45.5</b>	<b>417.8</b>	<b>409.6</b>	<b>491.0</b>	<b>420.9</b>	<b>مجموع النفقات العامة</b>			

مصدر البيانات امانة عمان

Memorandum Items	2025		2024		أولي 2025										2024	2023	2022	2021	بنود تذكيرية		
	كثون ثاني - كثون أول		كثون أول		كثون أول	تشرين ثاني	تشرين أول	أيلول	أب	تموز	حزيران	ايار	نيسان	آذار	شباط	كثون ثاني					
	Jan. - Dec.		Dec.		Dec.	Nov.	Oct.	Sep.	Aug.	Jul.	Jun.	May	Apr.	Mar.	Feb.	Jan.					
نسبة الى الناتج المحلي الاجمالي (%)																					
In percent of GDP																					
<b>Total Expenditures</b>	<b>0.98</b>	<b>1.00</b>	<b>0.44</b>	<b>0.87</b>	<b>1.01</b>	<b>0.70</b>	<b>0.92</b>	<b>1.32</b>	<b>1.17</b>	<b>1.04</b>	<b>1.06</b>	<b>1.63</b>	<b>1.37</b>	<b>1.08</b>	<b>1.00</b>	<b>1.03</b>	<b>1.29</b>	<b>1.17</b>	<b>اجمالي الانفاق</b>		
Current Expenditures	0.65	0.71	0.38	0.61	0.60	0.43	0.72	0.75	0.79	0.75	0.89	1.33	0.55	0.71	0.74	0.71	0.65	0.65	النفقات الجارية		
Capital Expenditures	0.33	0.30	0.06	0.27	0.41	0.27	0.20	0.57	0.39	0.30	0.17	0.30	0.82	0.53	0.30	0.29	0.58	0.52	النفقات الرأسمالية		
نسبة الى اجمالي الاتفاق (%)																					
In percent of total expenditure																					
<b>Current Expenditures , of which:</b>	<b>66.1</b>	<b>70.5</b>	<b>85.7</b>	<b>69.4</b>	<b>59.7</b>	<b>61.7</b>	<b>78.6</b>	<b>56.7</b>	<b>67.2</b>	<b>71.5</b>	<b>84.2</b>	<b>81.6</b>	<b>40.0</b>	<b>50.9</b>	<b>70.5</b>	<b>71.9</b>	<b>54.8</b>	<b>55.3</b>	<b>النفقات الجارية، منها:</b>		
Compensation of employees	40.5	43.0	80.7	41.3	33.4	52.7	45.9	35.6	39.5	44.6	44.1	28.3	33.1	43.2	43.0	47.1	39.3	40.6	تعويضات الموظفين		
Purchases of goods and services	4.0	3.2	0.0	3.3	4.8	4.1	3.7	4.4	5.4	3.4	3.0	3.0	4.6	6.2	3.2	4.2	3.0	4.0	المشتريات من السلع والخدمات		
Interest payments	20.5	22.2	2.8	23.9	20.8	4.0	28.0	15.9	20.7	22.5	35.3	49.7	1.4	0.0	22.2	16.4	11.1	9.5	قوائد القروض		
<b>Capital Expenditures</b>	<b>33.9</b>	<b>29.5</b>	<b>14.3</b>	<b>30.6</b>	<b>40.3</b>	<b>38.3</b>	<b>21.4</b>	<b>43.3</b>	<b>32.8</b>	<b>28.5</b>	<b>15.8</b>	<b>18.4</b>	<b>60.0</b>	<b>49.1</b>	<b>29.5</b>	<b>28.1</b>	<b>45.2</b>	<b>44.7</b>	<b>النفقات الرأسمالية</b>		

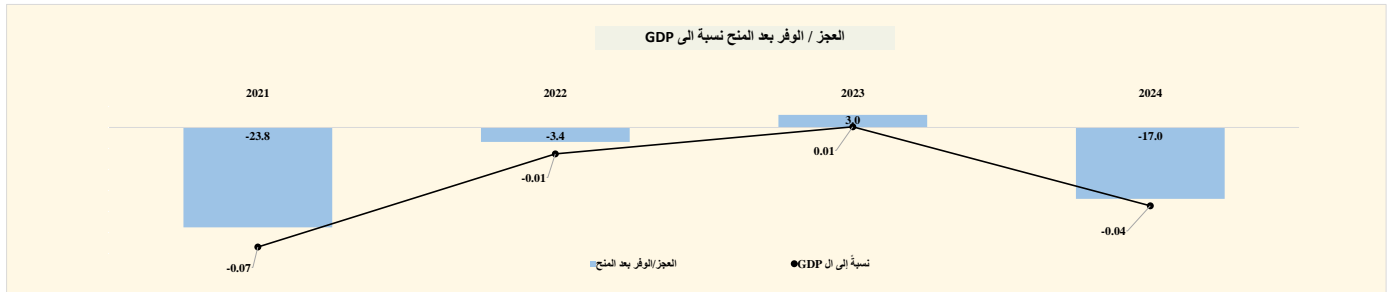


جدول رقم (21): خلاصة موازنة سلطة إقليم البترا وسلطة منطقة الغيبة الاقتصادية

Table (21): Summary of the budget of the Petra Region Authority and the Aqaba Economic Region Authority

JD Million	2025	2024	أولى 2025											2024	2023	2022	2021	مليون دينار		
	كثون/2-كثون/1		كثون أول	تشرين ثقي	تشرين أول	أيلول	أب	تموز	حزيران	أيار	نيسان	آذار	شباط	كثون/2	فعلي					
	Jan.-Dec.	Dec.	Nov.	Oct.	Sep.	Aug.	Jul.	Jun.	May	Apr.	Mar.	Feb.	Jan.	Actual						
<b>Total Revenues and Grants</b>	64.6	61.9	15.6	5.4	4.9	4.7	4.3	4.6	4.8	5.0	4.1	4.5	3.3	3.4	61.9	89.1	66.7	43.3	اجمالي الإيرادات والمنح الخارجية	
<b>Domestic Revenues</b>	64.6	61.9	15.6	5.4	4.9	4.7	4.3	4.6	4.8	5.0	4.1	4.5	3.3	3.4	61.9	89.1	66.7	43.3	الإيرادات المحلية	
Tax	15.2	11.5	3.0	1.0	1.0	1.1	1.0	2.5	1.0	0.9	0.9	1.0	0.9	1.0	11.5	15.6	10.5	9.0	الضرائب	
Pension Contribution	0.0	0.0	0.0	0.0	0.0	0.0	0.0	0.0	0.0	0.0	0.0	0.0	0.0	0.0	0.0	0.0	0.0	0.0	اقتطاعات تقاعدية	
Grants	0.0	0.0	0.0	0.0	0.0	0.0	0.0	0.0	0.0	0.0	0.0	0.0	0.0	0.0	0.0	0.0	0.0	0.0	المنح	
Other Revenues	49.4	50.4	12.6	4.4	3.9	3.6	3.3	2.1	3.8	4.1	3.2	3.5	2.4	2.5	50.4	73.4	56.3	34.3	الإيرادات الأخرى	
<b>Total Expenditures</b>	77.1	85.9	27.0	4.9	4.6	5.1	5.3	4.6	4.4	4.1	4.0	4.7	4.5	3.9	78.9	86.0	70.2	67.1	اجمالي الانفاق	
Current Expenditures	53.0	53.8	16.6	3.3	3.2	3.2	3.7	3.6	3.3	3.2	3.3	3.2	3.3	3.3	53.8	52.9	52.8	51.0	النفقات الجارية	
Capital Expenditures	24.1	32.1	10.5	1.6	1.4	2.0	1.6	1.0	1.1	0.9	0.7	1.5	1.2	0.5	25.1	33.1	17.3	16.1	النفقات الرأسمالية	
<b>Deficit/Surplus</b>																				العجز/الوفر
Including Grants	-12.4	-24.0	-11.4	0.6	0.3	-0.4	-1.0	0.0	0.4	0.9	0.1	-0.2	-1.2	-0.4	-17.0	3.0	-3.4	-23.8		بعد المنح
Excluding Grants	-12.4	-24.0	-11.4	0.6	0.3	-0.4	-1.0	0.0	0.4	0.9	0.1	-0.2	-1.2	-0.4	-17.0	3.0	-3.4	-23.8		قبل المنح

Memorandum Items	2025	2024	2025											2024	2023	2022	2021	بنود تذكيرية	
	كثون/2-كثون/1		كثون أول	تشرين ثقي	تشرين أول	أيلول	أب	تموز	حزيران	أيار	نيسان	آذار	شباط	كثون/2					
	Jan.-Dec.	Dec.	Nov.	Oct.	Sep.	Aug.	Jul.	Jun.	May	Apr.	Mar.	Feb.	Jan.						
Primary Balance (JD million)	-12.41	-24.0	-11.4	0.6	0.3	-0.4	-1.0	0.0	0.4	0.9	0.1	-0.2	-1.2	-0.4	-17.0	3.5	-2.6	-23.8	العجز / الوفر الأولي (مليون دينار)
Current Balance (JD million)	11.7	8.1	-0.9	2.1	1.7	1.6	0.6	1.0	1.5	1.9	0.8	1.2	0.0	0.1	8.1	36.1	13.9	-7.7	العجز / الوفر الجاري (مليون دينار)
Total Revenues/Total Expenditures(%)	83.9%	72.0%	57.8%	111.5%	107.2%	92.2%	81.0%	99.2%	108.4%	122.8%	101.7%	94.9%	73.3%	89.3%	78.4%	103.5%	95.1%	64.5%	نسبة اجمالي الإيرادات الى اجمالي النفقات(%)
Domestic Revenues/Current Expenditure	122.0%	115.1%	94.3%	165.0%	154.8%	150.1%	116.4%	128.3%	143.6%	159.8%	124.9%	138.5%	100.5%	103.7%	115.1%	168.3%	126.3%	84.9%	نسبة الإيرادات المحلية الى النفقات الجارية(%)
Domestic Revenues/Total Expenditures(%)	83.9%	72.0%	57.8%	111.5%	107.2%	92.2%	81.0%	99.2%	108.4%	122.8%	101.7%	94.9%	73.3%	89.3%	78.4%	103.5%	95.1%	64.5%	نسبة الإيرادات المحلية الى اجمالي الانفاق(%)
Grants to Capital Expenditures(%)	0.0%	0.0%	0.0%	0.0%	0.0%	0.0%	0.0%	0.0%	0.0%	0.0%	0.0%	0.0%	0.0%	0.0%	0.0%	0.0%	0.0%	0.0%	نسبة المنح الى النفقات الرأسمالية(%)
نسبة العجز/الوفر الكلي الى الناتج المحلي الاجمالي(%)																			
Overall deficit/surplus as percent of GDP(%)																			
Including Grants	-0.03	-0.06	-0.31	0.02	0.01	-0.01	-0.03	0.00	0.01	0.03	0.00	-0.01	-0.04	-0.01	-0.04	0.01	-0.01	-0.07	بعد المنح
Excluding Grants	-0.03	-0.06	-0.31	0.02	0.01	-0.01	-0.03	0.00	0.01	0.03	0.00	-0.01	-0.04	-0.01	-0.04	0.01	-0.01	-0.1	قبل المنح

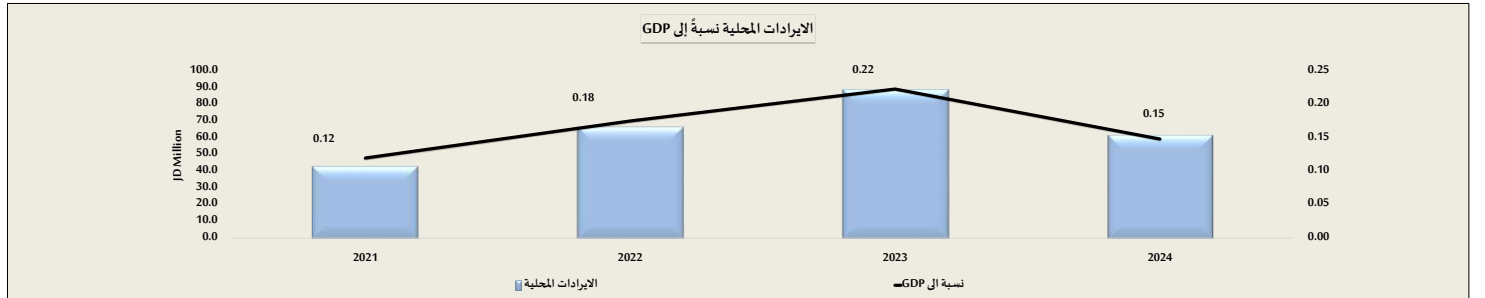


جدول رقم (22) : إيرادات سلطة القيم البترا وسلطة منطقة العقبة الاقتصادية  
Table (22): Revenue of Petra Region Authority and the Aqaba Economic Region Authority

2025	2024	أولى 2025												2024	2023	2022	2021	شؤون بيترا	
		كانون-2/ كانون-1/	كانون/1	تشرين/2	تشرين/1	أيلول	أب	تموز	حزيران	ايار	نيسان	آذار	شباط						كانون/2
Jan. - Dec.	Dec.	Nov.	Oct.	Sep.	Aug.	Jul.	Jun.	May	Apr.	Mar.	Feb.	Jan.	2024	2023	2022	2021	الإيرادات محطية		
Domestic Revenues	64.6	61.9	15.6	5.4	4.9	4.7	4.3	4.6	4.8	5.0	4.1	4.5	3.3	3.4	61.9	89.1	66.7	43.3	الإيرادات محطية
Tax	15.2	11.5	3.0	1.0	1.0	1.1	1.0	2.5	1.0	0.9	0.9	1.0	0.9	1.0	11.5	15.6	10.5	9.0	الضرائب
Pension Contribution	0.0	0.0	0.0	0.0	0.0	0.0	0.0	0.0	0.0	0.0	0.0	0.0	0.0	0.0	0.0	0.0	0.0	0.0	الاقتطاعات التقاعدية
Grants	0.0	0.0	0.0	0.0	0.0	0.0	0.0	0.0	0.0	0.0	0.0	0.0	0.0	0.0	0.0	0.0	0.0	0.0	المنح
Other revenues, of which:	49.4	50.4	12.6	4.4	3.9	3.6	3.3	2.1	3.8	4.1	3.2	3.5	2.4	2.5	50.4	73.4	56.3	34.3	إيرادات أخرى، منها:
License and Fees	37.9	19.4	12.5	2.5	2.5	2.9	2.6	2.0	2.6	2.0	2.0	2.1	2.0	2.2	19.4	26.9	29.2	19.4	رسوم وروخص
Total revenues	64.6	61.9	15.6	5.4	4.9	4.7	4.3	4.6	4.8	5.0	4.1	4.5	3.3	3.4	61.9	89.1	66.7	43.3	الإجمالي الإيرادات

تمثل سلطة القيم البترا وسلطة منطقة العقبة الاقتصادية الأساسية

Memorandum Items	2024	2023	2025												2024	2023	2022	2021	بنود تفصيلية
			كانون-2/ كانون-1/	كانون/1	تشرين/2	تشرين/1	أيلول	أب	تموز	حزيران	ايار	نيسان	آذار	شباط					
Jan. - Dec.	Dec.	Nov.	Oct.	Sep.	Aug.	Jul.	Jun.	May	Apr.	Mar.	Feb.	Jan.	2024	2023	2022	2021			
نسبة من الناتج المحلي الإجمالي %																			
Domestic Revenues	0.15	0.15	0.43	0.15	0.14	0.13	0.13	0.14	0.14	0.15	0.13	0.13	0.10	0.11	0.15	0.22	0.18	0.12	الإيرادات المحطية:
Tax	0.03	0.03	0.08	0.03	0.03	0.03	0.03	0.08	0.03	0.03	0.03	0.03	0.03	0.03	0.03	0.04	0.03	0.02	الضرائب
Pension Contributions	0.0	0.0	0.0	0.0	0.0	0.0	0.0	0.0	0.0	0.0	0.0	0.0	0.0	0.0	0.0	0.0	0.0	0.0	الاقتطاعات التقاعدية
Other Revenues	0.11	0.12	0.35	0.12	0.11	0.10	0.10	0.06	0.11	0.12	0.10	0.11	0.07	0.08	0.12	0.18	0.15	0.10	الإيرادات الأخرى
نسبة من الإيرادات المحطية %																			
Domestic Revenues																			الإيرادات المحطية:
Tax	23.5	18.6	19.2	18.4	20.3	23.2	23.4	54.7	20.8	17.9	22.4	21.3	27.5	27.8	18.6	17.6	15.7	20.7	الضرائب
Pension Contributions	0.0	0.0	0.0	0.0	0.0	0.0	0.0	0.0	0.0	0.0	0.0	0.0	0.0	0.0	0.0	0.0	0.0	0.0	الاقتطاعات التقاعدية
Other Revenues	76.5	81.4	80.8	81.6	79.7	76.8	76.6	45.3	79.2	82.1	77.6	78.7	72.5	72.2	81.4	82.4	84.3	79.3	الإيرادات الأخرى

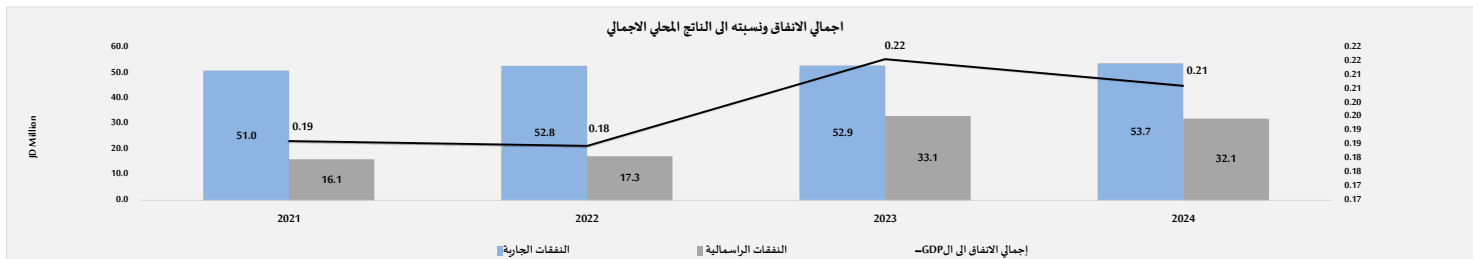


جدول رقم (23) : إجمالي نفقات سلطة إقليم البترا وسلطة منطقة العقبة الاقتصادية

Table (23): Total Expenditures of Petra Region Authority and the Aqaba Economic Region Authority

JD Million	2025	2024	أولي 2025												2024	2023	2022	2021	مليون دينار						
			كانون ثاني - كانون أول		كانون أول	تشرين ثاني	تشرين أول	أيلول	أب	تموز	حزيران	أيار	نيسان	آذار						شباط	كانون ثاني	فصلي			
			Jan. - Dec.	Dec.																		Nov.	Oct.	Sep.	Aug.
Current expenditures	53.0	53.8	16.6	3.3	3.2	3.2	3.7	3.6	3.3	3.2	3.3	3.2	3.3	3.3	53.7	52.9	52.8	51.0	النفقات الجارية						
Compensation of employees	37.5	41.7	7.2	2.6	2.7	2.6	2.9	2.8	2.8	2.8	2.8	2.8	2.8	2.9	41.7	41.4	41.6	42.8	تعويضات الموظفين						
Wages, salaries and allowances	34.1	37.6	6.1	2.4	2.5	2.4	2.6	2.6	2.6	2.6	2.6	2.6	2.6	2.7	37.6	37.0	37.6	39.1	الرواتب والاجور والعلوات						
Social security	3.4	4.2	1.1	0.2	0.2	0.2	0.3	0.2	0.2	0.2	0.2	0.2	0.2	0.2	4.2	4.4	4.0	3.6	الضمان الاجتماعي						
Purchases of goods and services	10.4	8.3	6.3	0.4	0.3	0.4	0.4	0.5	0.4	0.3	0.3	0.4	0.5	0.2	8.3	7.4	6.9	4.7	المشتريات من السلع والخدمات						
Interest payments	0.0	0.0	0.0	0.0	0.0	0.0	0.0	0.0	0.0	0.0	0.0	0.0	0.0	0.0	0.0	0.5	0.8	0.0	قوائد القروض						
Internal	0.0	0.0	0.0	0.0	0.0	0.0	0.0	0.0	0.0	0.0	0.0	0.0	0.0	0.0	0.0	0.5	0.8	0.0	القوائد الداخلية						
External	0.0	0.0	0.0	0.0	0.0	0.0	0.0	0.0	0.0	0.0	0.0	0.0	0.0	0.0	0.0	0.0	0.0	0.0	القوائد الخارجية						
Subsidies	0.0	0.1	0.0	0.0	0.0	0.0	0.0	0.0	0.0	0.0	0.0	0.0	0.0	0.0	0.1	0.1	0.1	0.1	الإعانات						
Grants	0.0	0.0	0.0	0.0	0.0	0.0	0.0	0.0	0.0	0.0	0.0	0.0	0.0	0.0	0.0	0.0	0.0	0.0	دعم وحدات حكومية عامة						
Pension and Compensation	0.1	0.5	0.0	0.0	0.0	0.0	0.0	0.0	0.0	0.0	0.0	0.0	0.0	0.0	0.5	0.1	0.1	0.1	التقاعد والتعويضات						
Social Assiatance	0.0	0.0	0.0	0.0	0.0	0.0	0.0	0.0	0.0	0.0	0.0	0.0	0.0	0.0	0.0	0.0	0.0	0.0	مساعدات اجتماعية						
Other Expenditures	5.0	3.1	3.0	0.3	0.2	0.2	0.3	0.3	0.2	0.1	0.1	0.0	0.0	0.2	3.1	3.3	3.2	3.2	نفقات اخرى						
Military Expenditures	0.0	0.0	0.0	0.0	0.0	0.0	0.0	0.0	0.0	0.0	0.0	0.0	0.0	0.0	0.0	0.0	0.0	0.0	مخصصات الجهاز العسكري						
Capital expenditures	24.1	32.1	10.5	1.6	1.4	2.0	1.6	1.0	1.1	0.9	0.7	1.5	1.2	0.5	32.1	33.1	17.3	16.1	النفقات الراسمالية						
Total expenditures	77.1	85.9	27.0	4.9	4.6	5.1	5.3	4.6	4.4	4.1	4.0	4.7	4.5	3.9	85.9	86.0	70.2	67.1	مجموع النفقات العامة						

Memorandum Items	2025	2024	أولي 2025												2024	2023	2022	2021	بنود تذكيرية						
			كانون ثاني - كانون أول		كانون أول	تشرين ثاني	تشرين أول	أيلول	أب	تموز	حزيران	أيار	نيسان	آذار						شباط	كانون ثاني	نسبة الى الناتج المحلي الإجمالي (%)			
			Jan. - Dec.	Dec.																		Nov.	Oct.	Sep.	Aug.
Total Expenditures	0.18	0.21	0.74	0.13	0.13	0.14	0.16	0.14	0.13	0.12	0.12	0.14	0.14	0.12	0.21	0.22	0.18	0.19	إجمالي الانفاق						
Current Expenditures	0.1	0.1	0.5	0.1	0.1	0.1	0.1	0.1	0.1	0.1	0.1	0.1	0.1	0.1	0.1	0.1	0.1	0.1	النفقات الجارية						
Capital Expenditures	0.1	0.1	0.3	0.0	0.0	0.1	0.0	0.0	0.0	0.0	0.0	0.0	0.0	0.0	0.1	0.1	0.0	0.0	النفقات الراسمالية						
Current Expenditures of which:	68.8	62.6	61.3	67.6	69.3	61.4	69.6	77.3	75.5	76.8	81.5	68.5	72.9	86.1	62.6	61.5	75.3	76.0	النفقات الجارية، منها:						
Compensation of employees	48.7	48.6	26.7	52.4	57.9	50.3	55.7	60.8	62.6	67.4	70.1	59.0	62.1	75.2	48.6	48.1	59.2	63.8	تعويضات الموظفين						
Purchases of goods and services	13.5	9.7	23.4	8.9	6.9	7.1	7.9	9.8	8.1	6.8	8.7	9.2	10.5	4.9	9.7	8.6	9.9	7.0	المشتريات من السلع والخدمات						
Interest payments	0.0	0.0	0.0	0.0	0.0	0.0	0.0	0.0	0.0	0.0	0.0	0.0	0.0	0.0	0.6	1.2	0.0	0.0	قوائد القروض						
Capital Expenditures	31.2	37.4	38.7	32.4	30.7	38.6	30.4	22.7	24.5	23.2	18.5	31.5	27.1	13.9	37.4	38.5	24.7	24.0	النفقات الراسمالية						

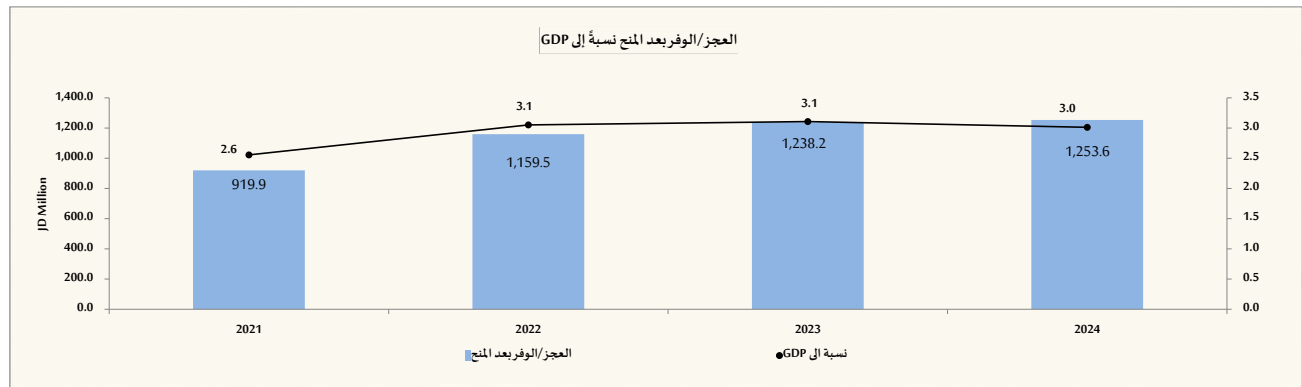


جدول رقم (24): خلاصة موازنة مؤسسة الضمان الاجتماعي وصندوق استثمار اموال الضمان الاجتماعي

Table (24): Summary of Social Security Institution and the Social Security Investment Fund

JD Million	2025		2024		أولي 2025													2024	2023	2022	2021	مليون دينار
	كانون 1/2-كانون 1/1		كانون 1/1	تشرين 2/2	تشرين 1/1	أيلول	أب	تموز	حزيران	ايار	نيسان	آذار	شباط	كانون 2/2	فعلية							
	Jan-Dec.		Dec	Nov	Oct	Sep.	Aug.	Jul.	Jun.	May	Apr.	Mar.	Feb.	Jan.	Actual							
<b>Total Revenues and Grants</b>	3,637.0	3,231.5	349.0	285.3	301.7	273.1	275.2	281.7	276.0	292.2	457.4	321.2	264.0	260.2	3,231.5	3,036.6	2,820.5	2,523.9	اجمالي الإيرادات والمنح الخارجة			
<b>Domestic Revenues</b>	3,637.0	3,231.5	349.0	285.3	301.7	273.1	275.2	281.7	276.0	292.2	457.4	321.2	264.0	260.2	3,231.5	3,036.6	2,820.5	2,523.9	الإيرادات المحلية			
Tax	0.0	0.0	0.0	0.0	0.0	0.0	0.0	0.0	0.0	0.0	0.0	0.0	0.0	0.0	0.0	0.0	0.0	0.0	الضرائب			
Pension Contribution	2417.5	2250.0	203.9	201.2	198.9	198.9	198.5	198.4	197.4	196.5	233.5	202.4	199.9	188.0	2,250.0	2,155.2	2,096.3	1,894.7	اقتطاعات تقاعدية			
Foreign grants	0.0	0.0	0.0	0.0	0.0	0.0	0.0	0.0	0.0	0.0	0.0	0.0	0.0	0.0	0.0	0.0	0.0	0.0	المنح الخارجية			
Other Revenues	1219.5	981.5	145.1	84.1	102.8	74.2	76.7	83.3	78.6	95.7	224.0	118.8	64.1	72.2	981.5	881.4	724.2	629.2	الإيرادات الأخرى			
<b>Total Expenditures</b>	2,215.7	1,977.9	190.5	189.3	190.4	186.5	192.2	184.2	180.7	211.4	174.8	172.8	172.2	170.8	1,977.9	1,798.4	1,661.0	1,604.0	اجمالي الانفاق			
<b>Current Expenditures</b>	2214.3	1975.1	190.0	189.1	190.4	186.5	192.2	184.0	180.4	211.4	174.8	172.6	172.2	170.8	1,975.1	1,796.4	1,660.2	1,603.2	النفقات الجارية			
Capital Expenditures	1.4	2.8	0.5	0.2	0.0	0.0	0.0	0.2	0.3	0.0	0.0	0.2	0.0	0.0	2.8	2.0	0.8	0.8	النفقات الرأسمالية			
<b>Deficit/Surplus</b>																			العجز/الوفر			
Including Grants	1,421.3	1,253.6	158.5	96.1	111.3	86.6	82.9	97.5	95.3	80.9	282.7	148.4	91.8	89.4	1,253.6	1,238.2	1,159.5	919.9	بعد المنح			
Excluding Grants	1,421.3	1,253.6	158.5	96.1	111.3	86.6	82.9	97.5	95.3	80.9	282.7	148.4	91.8	89.4	1,253.6	1,238.2	1,159.5	919.9	قبل المنح			

Memorandum Items	2025		2024		2025													2024	2023	2022	2021	بنود تذكيرية
	كانون 1/2-كانون 1/1		كانون 1/1	تشرين 2/2	تشرين 1/1	أيلول	أب	تموز	حزيران	ايار	نيسان	آذار	شباط	كانون 2/2								
	Jan-Dec.		Dec	Nov	Oct	Sep.	Aug.	Jul.	Jun.	May	Apr.	Mar.	Feb.	Jan.								
Primary Balance (JD million)	1421.3	1253.6	158.5	96.1	111.3	86.6	82.9	97.5	95.3	80.9	282.7	148.4	91.8	89.4	1253.6	1238.2	1159.5	919.9	العجز / الوفر الأولي (مليون دينار)			
Current Balance (JD million)	1422.7	1256.4	159.0	96.3	111.3	86.6	82.9	97.7	95.6	80.9	282.7	148.6	91.8	89.4	1256.4	1240.2	1160.3	920.7	العجز / الوفر الجاري (مليون دينار)			
Total Revenues/Total Expenditures	164.1	163.4	183.2	150.8	158.4	146.4	143.1	152.9	152.8	138.3	261.7	185.9	153.3	152.4	163.4	168.9	169.8	157.4	نسبة اجمالي الإيرادات الى اجمالي النفقات			
Domestic Revenues/Current Expend	164.3	163.6	183.7	150.9	158.4	146.4	143.1	153.1	153.0	138.3	261.7	186.1	153.3	152.4	163.6	169.0	169.9	157.4	نسبة الإيرادات المحلية الى النفقات الجارية			
Domestic Revenues/Total Expend	164.1	163.4	183.2	150.8	158.4	146.4	143.1	152.9	152.8	138.3	261.7	185.9	153.3	152.4	163.4	168.9	169.8	157.4	نسبة الإيرادات المحلية الى اجمالي الانفاق			
نسبة العجز/الوفر الكلي الى الناتج المحلي الاجمالي (%)																						
Overall deficit/surplus as percent of GDP(%)																						
Including Grants	3.2	3.0	4.3	2.6	3.1	2.4	2.5	2.9	2.9	2.4	8.5	4.5	2.8	2.7	3.0	3.1	3.1	2.6	بعد المنح			
Excluding Grants	3.2	3.0	4.3	2.6	3.1	2.4	2.5	2.9	2.9	2.4	8.5	4.5	2.8	2.7	3.0	3.1	3.1	2.6	قبل المنح			



جدول رقم (25) : إجمالي إيرادات مؤسسة الضمان الاجتماعي وصندوق استثمار أموال الضمان الاجتماعي

Table (25): Total Revenue of Social Security Institution and the Social Security Investment Fund

	2025		2024		أولي 2025										2024				2023				2022				2021								
	كانون-2/ كانون-1/		كانون-1/		تشرين-2/		تشرين-1/		أيلول		أب		تموز		حزيران		ايار		نيسان		آذار		شباط		كانون-2/		كانون-1/		كانون-2/		كانون-1/		كانون-2/		كانون-1/
	Jan. - Dec.		Dec.		Nov.		Oct.		Sep.		Aug.		Jul.		Jun.		May		Apr.		Mar.		Feb.		Jan.		Actual		Actual		Actual		Actual		
Domestic Revenues	3637.0	3231.5	349.0	285.3	301.7	273.1	275.2	281.7	276.0	292.2	457.4	321.2	264.0	260.2	3231.5	3036.6	2820.5	2523.9	إيرادات محلية																
Tax	0.0	0.0	0.0	0.0	0.0	0.0	0.0	0.0	0.0	0.0	0.0	0.0	0.0	0.0	0.0	0.0	0.0	0.0	0.0	0.0	0.0	0.0	0.0	0.0	0.0	0.0	0.0	0.0	0.0	0.0	0.0	0.0	0.0	0.0	الضرائب
Pension Contribution	2,417.5	2250.0	203.9	201.2	198.9	198.9	198.5	198.4	197.4	196.5	233.5	202.4	199.9	188.0	2250.0	2155.2	2096.3	1894.7	اقتطاعات تقاعدية																
Grants	0.0	0.0	0.0	0.0	0.0	0.0	0.0	0.0	0.0	0.0	0.0	0.0	0.0	0.0	0.0	0.0	0.0	0.0	0.0	0.0	0.0	0.0	0.0	0.0	0.0	0.0	0.0	0.0	0.0	0.0	0.0	0.0	0.0	0.0	المنح
Other revenues, of which:	1,219.5	981.5	145.1	84.1	102.8	74.2	76.7	83.3	78.6	95.7	224.0	118.8	64.1	72.2	981.5	881.3	724.2	629.2	إيرادات أخرى، منها:																
License and Fees	0.0	0.0	0.0	0.0	0.0	0.0	0.0	0.0	0.0	0.0	0.0	0.0	0.0	0.0	0.0	0.0	0.0	0.0	0.0	0.0	0.0	0.0	0.0	0.0	0.0	0.0	0.0	0.0	0.0	0.0	0.0	0.0	0.0	0.0	رسوم ورخص
<b>Total revenues</b>	<b>3,637.0</b>	<b>3231.5</b>	<b>349.0</b>	<b>285.3</b>	<b>301.7</b>	<b>273.1</b>	<b>275.2</b>	<b>281.7</b>	<b>276.0</b>	<b>292.2</b>	<b>457.4</b>	<b>321.2</b>	<b>264.0</b>	<b>260.2</b>	<b>3231.5</b>	<b>3036.6</b>	<b>2820.5</b>	<b>2523.9</b>	<b>إجمالي الإيرادات</b>																

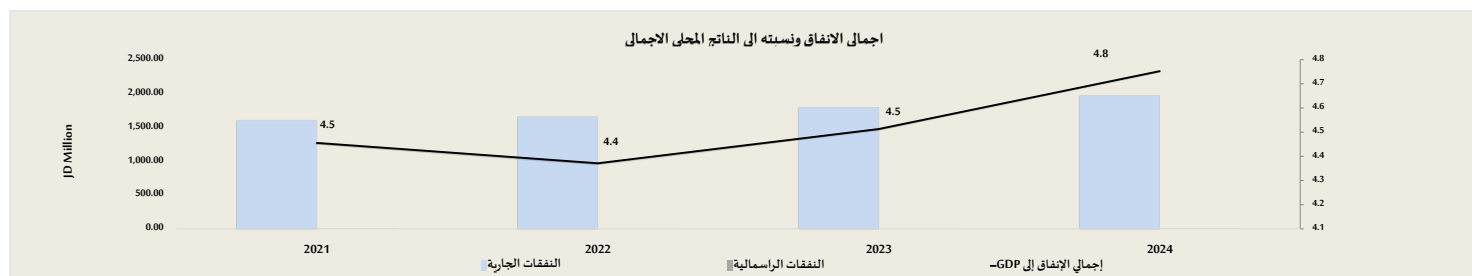
Memorandum Items	2025		2024		2025										2024				2023				بنود تكميلية							
	كانون-2/ كانون-1/		كانون-1/		تشرين-2/		تشرين-1/		أيلول		أب		تموز		حزيران		ايار		نيسان		آذار			شباط		كانون-2/		كانون-1/		
	Jan. - Dec.		Dec.		Nov.		Oct.		Sep.		Aug.		Jul.		Jun.		May		Apr.		Mar.		Feb.		Jan.		Actual		Actual	
نسبة من الناتج المحلي الإجمالي %																														
Domestic Revenues	8.3	7.8	9.6	7.8	8.3	7.5	8.3	8.5	8.3	8.8	13.8	9.7	8.0	8.3	7.8	7.6	7.4	7.0	الإيرادات المحلية:											
Tax	0.0	0.0	0.0	0.0	0.0	0.0	0.0	0.0	0.0	0.0	0.0	0.0	0.0	0.0	0	0	0	0	الضرائب											
Pension Contributions	5.5	5.4	5.6	5.5	5.5	5.5	6.0	6.0	5.9	5.9	7.0	6.1	6.0	6.0	5.4	5.4	5.5	5.3	مساهمات اجتماعية											
Other Revenues	2.8	2.4	4.0	2.3	2.8	2.0	2.3	2.5	2.4	2.9	6.8	3.6	1.9	2.3	2.4	2.2	1.9	1.7	الإيرادات الأخرى											
نسبة من الإيرادات المحلية %																														
Tax	0.0	0.0	0.0	0.0	0.0	0.0	0.0	0.0	0.0	0.0	0.0	0.0	0.0	0.0	0	0	0	0	الضرائب											
Pension Contributions	66.5	69.6	58.4	70.5	65.9	72.8	72.1	70.4	71.5	67.2	51.0	63.0	75.7	72.3	69.6	71.0	74.3	75.1	مساهمات اجتماعية											
Other Revenues	33.5	30.4	41.6	29.5	34.1	27.2	27.9	29.6	28.5	32.8	49.0	37.0	24.3	27.7	30.4	29.0	25.7	24.9	الإيرادات الأخرى											



جدول رقم (26) : اجمالي نفقات المؤسسة العامة للضمان الاجتماعي وصندوق استثمار اموال الضمان الاجتماعي  
Table(26): Total expenditures of the Social Security Institution and the Social Security Investment Fund

JD Million	2025	2024	أولي 2025												2024	2023	2022	2021	مليون دينار
	كانون ثاني - كانون أول		كانون أول	تشرين ثاني	تشرين أول	أيلول	أب	تموز	حزيران	أيار	نيسان	آذار	شباط	كانون ثاني	فعلي				
	Jan. - Dec.		Dec.	Nov.	Oct.	Sep.	Aug.	Jul.	Jun.	May	Apr.	Mar.	Feb.	Jan.	Actual				
<b>Current expenditures</b>	2,214.3	1,975.1	190.0	189.1	190.4	186.5	192.2	184.0	180.4	211.4	174.8	172.6	172.2	170.8	1,975.1	1,796.4	1,660.2	1,603.2	النفقات الجارية
<b>Compensation of employees</b>	18.8	21.1	1.5	1.5	1.5	1.5	1.5	1.5	1.5	1.6	1.6	1.6	1.7	1.7	21.1	21.0	19.4	19.3	تعويضات الموظفين
Wages, salaries and allowances	15.9	17.6	1.3	1.3	1.3	1.3	1.3	1.3	1.3	1.3	1.3	1.3	1.4	1.4	17.6	17.5	16.5	16.5	الرواتب والاجور والعلوات
Social security	2.9	3.5	0.2	0.2	0.2	0.2	0.2	0.2	0.2	0.3	0.3	0.3	0.3	0.3	3.5	3.5	3.0	2.8	الضمان الاجتماعي
<b>Purchases of goods and services</b>	4.5	4.7	1.1	0.3	0.8	0.2	0.4	0.2	0.7	0.2	0.2	0.2	0.2	0.2	4.7	8.7	3.6	4.0	المشتريات من السلع والخدمات
<b>Interest payments</b>	0.0	0.0	0.0	0.0	0.0	0.0	0.0	0.0	0.0	0.0	0.0	0.0	0.0	0.0	0.0	0.0	0.0	0.0	فوائد القروض
Internal	0.0	0.0	0.0	0.0	0.0	0.0	0.0	0.0	0.0	0.0	0.0	0.0	0.0	0.0	0.0	0.0	0.0	0.0	الفوائد الداخلية
External	0.0	0.0	0.0	0.0	0.0	0.0	0.0	0.0	0.0	0.0	0.0	0.0	0.0	0.0	0.0	0.0	0.0	0.0	الفوائد الخارجية
<b>Subsidies</b>	0.0	0.0	0.0	0.0	0.0	0.0	0.0	0.0	0.0	0.0	0.0	0.0	0.0	0.0	0.0	0.0	0.0	0.0	الإعانات
<b>Grants</b>	0.0	0.0	0.0	0.0	0.0	0.0	0.0	0.0	0.0	0.0	0.0	0.0	0.0	0.0	0.0	0.0	0.0	0.0	دعم وحدات حكومية عامة
<b>Pension and Compensation</b>	2,126.0	1,931.9	184.5	184.0	184.2	183.6	180.3	181.3	176.2	173.8	171.4	169.6	169.2	167.9	1,931.9	1,749.3	1,619.0	1,563.0	التقاعد و التعويضات
Social Assiatance	0.0	0.0	0.0	0.0	0.0	0.0	0.0	0.0	0.0	0.0	0.0	0.0	0.0	0.0	0.0	0.0	0.0	0.0	مساعدات اجتماعية
<b>Other Expenditures</b>	64.9	17.4	2.9	3.2	3.9	1.2	10.0	1.0	1.9	35.8	1.6	1.3	1.1	1.0	17.4	17.4	18.1	16.9	نفقات اخرى
<b>Military Expenditures</b>	0.0	0.0	0.0	0.0	0.0	0.0	0.0	0.0	0.0	0.0	0.0	0.0	0.0	0.0	0.0	0.0	0.0	0.0	مخصصات الجهاز العسكري
<b>Capital expenditures</b>	1.4	2.8	0.5	0.2	0.0	0.0	0.0	0.2	0.3	0.0	0.0	0.2	0.0	0.0	2.8	2.0	0.8	0.8	النفقات الرأسمالية
<b>Total expenditures</b>	2,215.7	1,977.9	190.5	189.3	190.4	186.5	192.2	184.2	180.7	211.4	174.8	172.8	172.2	170.8	1,977.9	1,798.4	1,661.0	1,604.0	مجموع النفقات العامة

Memorandum Items	2025	2024	أولي 2025												2024	2023	2022	2021	بنود تذكيرية
	كانون ثاني - كانون أول		كانون أول	تشرين ثاني	تشرين أول	أيلول	أب	تموز	حزيران	أيار	نيسان	آذار	شباط	كانون ثاني	نسبة الى الناتج المحلي الاجمالي (%)				
	Jan. - Dec.		Dec.	Nov.	Oct.	Sep.	Aug.	Jul.	Jun.	May	Apr.	Mar.	Feb.	Jan.	In percent of GDP				
<b>Total Expenditures</b>	5.1	4.8	5.2	5.2	5.2	5.1	5.8	5.6	5.4	6.4	5.3	5.2	5.2	5.2	4.8	4.5	4.4	4.5	اجمالي الاتفاق
Current Expenditures	5.1	4.7	5.2	5.2	5.2	5.1	5.8	5.5	5.4	6.4	5.3	5.2	5.2	5.2	4.7	4.5	4.4	4.5	النفقات الجارية
Capital Expenditures	0.0	0.0	0.0	0.0	0.0	0.0	0.0	0.0	0.0	0.0	0.0	0.0	0.0	0.0	0.0	0.0	0.0	0.0	النفقات الرأسمالية
<b>Current Expenditures,of which:</b>	99.9	99.9	99.7	99.9	100.0	100.0	100.0	99.9	99.8	100.0	100.0	99.9	100.0	100.0	99.9	99.9	100.0	100.0	النفقات الجارية، منها:
Compensation of employees	0.8	1.1	0.8	0.8	0.8	0.8	0.8	0.8	0.9	0.7	0.9	0.9	1.0	1.0	1.1	1.2	1.2	1.2	تعويضات العاملين
Other Expenditures	2.9	0.9	1.5	1.7	2.0	0.6	5.2	0.5	1.1	16.9	0.9	0.8	0.6	0.6	0.9	1.0	1.1	1.1	نفقات اخرى
Purchases of goods and Services	0.2	0.2	0.6	0.2	0.4	0.1	0.2	0.1	0.4	0.1	0.1	0.1	0.1	0.1	0.2	0.5	0.2	0.2	المشتريات من السلع والخدمات



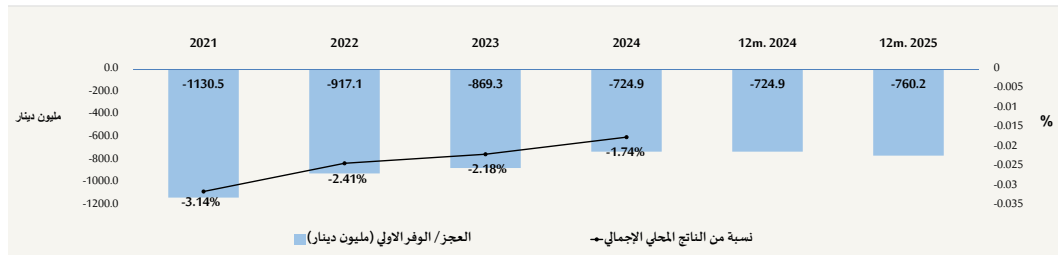
جدول رقم (27) : خلاصة الموازنة العامة للحكومة المركزية / موازنة (تابع)

Table (27): SUMMARY OF CENTRAL GOVERNMENT BUDGET/ GENERAL BUDGET (Cont.)

JD Million

	كانون 2- كانون 1/		2025												2024	2025	2024	2023	2022	2021*	اجمالي الإيرادات والمنح الخارجية الإيرادات المحلية**	
	Jan.- Dec.		كانون 1/	تشرين 2/	تشرين 1/	ايلول	اب	تموز	حزيران	ايار	نيسان	آذار	شباط	كانون 2/	كانون 1/	موازنة	فعلي					
	2025	2024	Dec.	Nov.	Oct.	Sep.	Aug.	Jul.	Jun.	May	Apr.	Mar.	Feb.	Jan.	Dec.	Budget	Actual					
Total Revenues and Grants	9996.3	9439.1	1607.8	683.2	720.3	760.9	677.0	856.2	602.1	759.7	1165.6	715.9	624.4	823.1	1478.0	10232.6	9439.1	9143.7	8914.1	8128.2	اجمالي الإيرادات والمنح الخارجية	
Domestic Revenues	9312.3	8734.5	968.9	680.1	710.1	759.4	675.8	849.3	601.7	759.6	1147.4	715.9	622.7	821.4	862.3	9498.3	8734.5	8432	8121.9	7324.9	الإيرادات المحلية**	
Tax revenues	6838.9	6404.9	641.3	550.0	525.6	526.3	500.8	692.7	447.1	503.7	869.7	492.2	486.7	602.8	565.1	7122.5	6404.9	6184.2	6047.9	5626.9	إيرادات ضريبية	
Pension Contribution	4.0	4.5	0.5	0.3	0.4	0.3	0.5	0.3	0.3	0.3	0.3	0.3	0.3	0.1	0.7	4.5	4.5	5.4	4.9	7.5	اقتطاعات تقاعدية	
Other Revenues	2469.3	2325.1	327.1	129.8	184.1	232.8	174.5	156.3	154.3	255.5	277.4	223.4	135.7	218.5	296.6	2371.3	2325.1	2242.4	2069.1	1690.4	الإيرادات الأخرى	
Foreign grants	684.0	704.6	639.0	3.1	10.2	1.5	1.2	6.9	0.4	0.1	18.2	0.0	1.7	1.7	615.6	734.4	704.6	711.7	792.2	803.3	المنح الخارجية	
Total Expenditures	12252.6	11537.6	1453.4	1029.1	1010.4	964.2	987.1	1039.1	900.3	1070.6	1097.8	887.5	968.3	844.7	1416.5	12490.8	11537.6	11004.0	10466.6	9858.8	اجمالي الانفاق	
Current Expenditures	10852.2	10368.0	1102.7	924.0	900.7	855.0	893.3	923.7	807.4	976.6	932.7	812.2	899.6	824.3	1207.9	11022.1	10368.0	9626.8	8954.3	8720.6	التنفقات الجارية	
Capital Expenditures	1400.4	1169.6	350.7	105.1	109.7	109.2	93.8	115.4	92.9	94.0	165.1	75.3	68.7	20.4	208.6	1468.7	1169.6	1377.2	1512.3	1138.2	التنفقات الرأسمالية	
Deficit/Surplus																					العجز/ الوفر	
Including Grants	-2256.3	-2098.5	154.4	-345.9	-290.1	-203.3	-310.1	-182.8	-298.2	-310.9	67.8	-171.6	-343.9	-21.6	61.5	-2258.2	-2098.5	-1860.3	-1552.5	-1730.6	بعد المنح	
Excluding Grants	-2940.3	-2803.1	-484.6	-349.0	-300.4	-204.8	-311.2	-189.8	-298.6	-311.1	49.6	-171.6	-345.6	-23.2	-554.1	-2992.5	-2803.1	-2572.1	-2344.7	-2533.9	قبل المنح	

\* تتضمن ملحق موازنة لعام 2021  
\*\* الإيرادات المحلية باستثناء الرسوم والضرائب



Memorandum Items	كانون 2- كانون 1/		2025	2024	2023	2022	2021	بنود تكميلية
	Jan.- Dec.		موازنة					
	2025	2024	Budget					
Primary Balance (JD million)	-760.2	-724.9	-792.5	-724.9	-869.3	-917.1	-1130.5	العجز / الوفر الأولي (مليون دينار)
Current Balance (JD million)	-1539.9	-1633.5	-1523.8	-1194.9	-1194.9	-832.3	-1395.7	العجز / الوفر الجاري (مليون دينار)
Total Revenues/Total Expenditures	81.6	81.8	81.9	81.8	83.1	85.2	82.4	نسبة إجمالي الإيرادات إلى إجمالي النفقات
Domestic Revenues/Current Expenditures	85.8	84.2	86.2	84.2	87.6	90.7	84.0	نسبة الإيرادات المحلية إلى النفقات الجارية
Domestic Revenues/Total Expenditures	76.0	75.7	76.0	75.7	76.6	77.6	74.3	نسبة الإيرادات المحلية إلى إجمالي الانفاق
Grants to Capital Expenditures	48.8	60.2	50.0	60.2	51.7	52.4	70.6	نسبة المنح إلى النفقات الرأسمالية
نسبة العجز/الوفر الكلي إلى الناتج المحلي الإجمالي								
Overall Deficit/Surplus as percent of GDP								
Including Grants	-5.2	-5.0	-5.7	-5.0	-4.7	-4.1	-4.8	بعد المنح
Excluding Grants	-6.7	-6.7	-7.5	-6.7	-6.5	-6.2	-7.0	قبل المنح


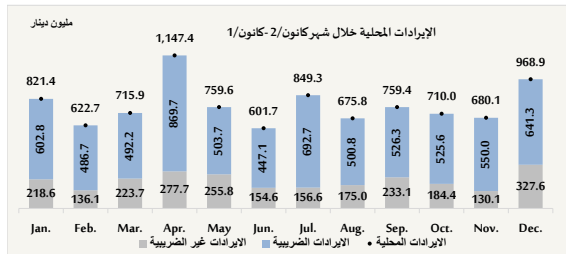
جدول رقم (28) : الإيرادات المحلية للحكومة المركزية / موازنة (تابع)

TABLE (28): DOMESTIC REVENUES OF CENTRAL GOVERNMENT BUDGET/ GENERAL BUDGET (Cont.)

جدول رقم (28) : الإيرادات المحلية للحكومة المركزية/ موازنة

TABLE (28): DOMESTIC REVENUES OF CENTRAL GOVERNMENT BUDGET/ GENERAL BUDGET

Million JD	كانون/2-كانون/1		2025													2024	2025	2024	2023	2022	2021*	مليون دينار
	Jan.-Dec.		1/كانون	2/نشرين	1/نشرين	أيلول	أب	تموز	حزيران	أيار	نيسان	أذار	شباط	2/كانون	1/كانون	موازنة						
	2025	2024															Dec.					
<b>Tax Revenues</b>	<b>6,838.9</b>	<b>6,405.0</b>	<b>641.3</b>	<b>550.0</b>	<b>525.6</b>	<b>526.3</b>	<b>500.8</b>	<b>692.7</b>	<b>447.1</b>	<b>503.7</b>	<b>869.7</b>	<b>492.2</b>	<b>486.7</b>	<b>602.8</b>	<b>565.1</b>	<b>7,122.5</b>	<b>6,405.0</b>	<b>6,184.2</b>	<b>6,047.9</b>	<b>5,626.9</b>	<b>الإيرادات الضريبية</b>	
<b>Taxes on income and profits, of which:</b>	<b>1,784.6</b>	<b>1,799.8</b>	<b>159.3</b>	<b>76.0</b>	<b>79.2</b>	<b>72.7</b>	<b>61.6</b>	<b>218.7</b>	<b>83.7</b>	<b>96.0</b>	<b>518.6</b>	<b>120.6</b>	<b>71.0</b>	<b>227.2</b>	<b>145.0</b>	<b>1,832.5</b>	<b>1,799.8</b>	<b>1,763.1</b>	<b>1,548.2</b>	<b>1,179.6</b>	<b>الضرائب على الدخل والإرباح منها:</b>	
<b>Income Tax from Individuals , of which</b>	<b>408.5</b>	<b>396.2</b>	<b>31.4</b>	<b>31.6</b>	<b>34.9</b>	<b>33.1</b>	<b>30.8</b>	<b>33.0</b>	<b>27.2</b>	<b>31.9</b>	<b>55.6</b>	<b>35.1</b>	<b>29.7</b>	<b>34.4</b>	<b>30.6</b>	<b>400.0</b>	<b>396.2</b>	<b>361.6</b>	<b>328.2</b>	<b>276.8</b>	<b>الأفراد</b>	
Individuals	63.3	64.8	1.7	5.2	8.1	6.7	6.2	3.5	2.2	3.0	17.9	3.6	2.3	3.0	2.5	80.0	64.8	63.7	62.0	48.5		
Salaried Employees	345.2	331.4	29.8	26.4	26.8	26.4	24.5	29.5	25.0	28.9	37.7	31.5	27.3	31.4	28.1	320.0	331.4	297.9	266.2	228.3	<b>الموظفون والمستخدمون</b>	
<b>Income Tax from Companies &amp; Projects</b>	<b>1,227.7</b>	<b>1,229.7</b>	<b>106.4</b>	<b>42.5</b>	<b>29.4</b>	<b>37.1</b>	<b>27.3</b>	<b>162.7</b>	<b>51.5</b>	<b>59.1</b>	<b>415.5</b>	<b>83.0</b>	<b>37.3</b>	<b>175.8</b>	<b>89.5</b>	<b>1,257.5</b>	<b>1,229.7</b>	<b>1,276.5</b>	<b>1,094.6</b>	<b>802.8</b>	<b>ضرائب الدخل من الشركات ومشروعات أخرى</b>	
National contribution account	148.5	173.9	21.5	2.0	15.0	2.5	3.5	23.0	5.0	5.0	47.5	2.5	4.0	17.0	24.9	175.0	173.9	125.0	125.3	100.0		
<b>Taxes on Financial Transactions (real- estates tax)</b>	<b>113.6</b>	<b>109.2</b>	<b>12.1</b>	<b>9.5</b>	<b>10.6</b>	<b>10.5</b>	<b>10.9</b>	<b>10.8</b>	<b>5.9</b>	<b>10.1</b>	<b>9.2</b>	<b>6.8</b>	<b>10.8</b>	<b>6.4</b>	<b>9.6</b>	<b>127.0</b>	<b>109.2</b>	<b>103.0</b>	<b>99.5</b>	<b>70.6</b>	<b>الضرائب على المعاملات المالية(ضريبة بيع العقار)</b>	
<b>Taxes on Goods and Services</b>	<b>4,657.2</b>	<b>4,238.2</b>	<b>417.4</b>	<b>442.5</b>	<b>413.4</b>	<b>423.9</b>	<b>405.8</b>	<b>441.6</b>	<b>338.4</b>	<b>373.5</b>	<b>324.6</b>	<b>344.3</b>	<b>383.0</b>	<b>348.8</b>	<b>388.6</b>	<b>4,849.0</b>	<b>4,238.2</b>	<b>4,077.9</b>	<b>4,167.5</b>	<b>4,038.7</b>	<b>الضرائب على السلع والخدمات</b>	
<b>General Taxes on Goods and Services:</b>	<b>4,657.2</b>	<b>4,238.2</b>	<b>417.4</b>	<b>442.5</b>	<b>413.4</b>	<b>423.9</b>	<b>405.8</b>	<b>441.6</b>	<b>338.4</b>	<b>373.5</b>	<b>324.6</b>	<b>344.3</b>	<b>383.0</b>	<b>348.8</b>	<b>388.6</b>	<b>4,849.0</b>	<b>4,238.2</b>	<b>4,077.9</b>	<b>4,167.5</b>	<b>4,038.7</b>	<b>الضريبة العامة على السلع والخدمات</b>	
Sales Tax on Imported Goods	1,276.8	1,072.7	110.9	125.3	165.4	106.7	118.4	114.9	78.3	106.2	80.2	96.1	80.9	93.4	141.7	1,424.0	1,072.7	1,104.3	1,148.7	1,090.5	<b>ضريبة مبيعات السلع المستوردة</b>	
Sales Tax on Domestic Goods	1,404.0	1,256.4	118.9	137.8	94.9	140.5	134.8	137.2	105.1	115.8	96.3	95.6	101.8	125.1	82.5	1,400.0	1,256.4	1,230.3	1,236.0	1,267.4	<b>ضريبة مبيعات السلع المحلية</b>	
Sales Tax on Services	703.4	639.2	65.9	71.5	54.9	64.9	52.9	62.2	54.7	55.0	50.7	57.7	56.1	57.1	58.4	750.0	639.2	620.5	569.1	458.5	<b>ضريبة مبيعات الخدمات</b>	
Sales Tax on Commercial Sector	1,273.0	1,270.0	121.6	107.9	98.2	111.9	99.7	127.2	100.3	96.5	97.4	94.9	144.2	73.1	105.9	1,275.0	1,270.0	1,122.9	1,213.6	1,223.2	<b>ضريبة مبيعات على القطاع التجاري</b>	
<b>Taxes on International Trade &amp; Transactions</b>	<b>263.4</b>	<b>257.7</b>	<b>32.4</b>	<b>22.0</b>	<b>22.4</b>	<b>19.3</b>	<b>22.5</b>	<b>21.6</b>	<b>19.0</b>	<b>24.1</b>	<b>17.4</b>	<b>20.5</b>	<b>21.9</b>	<b>20.4</b>	<b>21.9</b>	<b>289.0</b>	<b>257.7</b>	<b>240.1</b>	<b>232.7</b>	<b>338.0</b>	<b>الضرائب على التجارة و المعاملات الدولية</b>	
Customs Duties and Fees	234.6	226.7	27.7	20.3	21.4	17.6	20.2	20.4	17.2	20.4	15.3	18.5	16.8	18.7	19.5	264.0	226.7	215.3	210.4	315.1	<b>الرسوم الجمركية</b>	
Customs Fines	28.7	31.1	4.6	1.7	1.0	1.7	2.3	1.2	1.8	3.7	2.0	1.9	5.1	1.7	2.4	25.0	31.1	24.9	22.3	22.8	<b>الغرامات الجمركية</b>	
Tax on Grants	20.2	0.0	20.2	0.0	0.0	0.0	0.0	0.0	0.0	0.0	0.0	0.0	0.0	0.0	0.0	25.0	0.0	0.0	0.0	0.0	<b>الضرائب على المنح</b>	
Pension Contributions	4.0	4.5	0.5	0.3	0.4	0.3	0.5	0.3	0.3	0.3	0.3	0.3	0.3	0.1	0.7	4.5	4.5	5.3	4.9	7.5	<b>الإقتطاعات التقاعدية</b>	
<b>Other Revenues</b>	<b>2,469.3</b>	<b>2,325.1</b>	<b>327.1</b>	<b>129.8</b>	<b>184.1</b>	<b>232.8</b>	<b>174.5</b>	<b>156.3</b>	<b>154.3</b>	<b>255.5</b>	<b>277.4</b>	<b>223.4</b>	<b>135.7</b>	<b>218.5</b>	<b>296.6</b>	<b>2,371.3</b>	<b>2,325.1</b>	<b>2,242.4</b>	<b>2,069.1</b>	<b>1,690.4</b>	<b>الإيرادات الأخرى</b>	
<b>Revenues from selling goods &amp; services, of which:</b>	<b>981.7</b>	<b>915.2</b>	<b>96.4</b>	<b>72.5</b>	<b>99.7</b>	<b>81.8</b>	<b>84.1</b>	<b>93.2</b>	<b>72.3</b>	<b>83.8</b>	<b>81.1</b>	<b>65.4</b>	<b>74.3</b>	<b>77.0</b>	<b>91.4</b>	<b>1,032.0</b>	<b>915.2</b>	<b>898.3</b>	<b>886.3</b>	<b>838.4</b>	<b>إيرادات بيع السلع والخدمات، منها:</b>	
Land Registration	144.6	137.9	15.1	12.0	13.6	13.6	13.3	14.6	7.8	12.3	11.1	8.6	13.0	9.7	12.5	170.0	137.9	138.4	152.5	131.6	<b>تسجيل الأراضي</b>	
Revenue Stamps	221.0	198.5	25.0	14.9	20.1	17.3	17.7	20.9	18.9	17.3	18.2	14.9	17.4	18.6	20.4	225.0	198.5	205.2	204.3	175.9	<b>طوابع الواردات</b>	
Other fees	456.8	433.1	51.1	34.0	45.3	36.0	38.5	40.7	34.4	38.6	38.4	32.1	32.9	34.7	47.8	500.5	433.1	408.9	387.8	396.5	<b>رسوم مختلفة(مختلعة)</b>	
Miscellaneous license fees	159.3	145.7	5.3	11.7	20.8	15.0	14.6	17.0	11.2	15.7	13.4	9.7	11.0	14.0	10.7	136.5	145.7	145.8	141.6	134.4	<b>رسوم وخصم</b>	
<b>Property Income, of which:</b>	<b>670.8</b>	<b>749.8</b>	<b>147.7</b>	<b>14.6</b>	<b>28.1</b>	<b>46.5</b>	<b>36.7</b>	<b>15.2</b>	<b>43.5</b>	<b>70.1</b>	<b>115.9</b>	<b>90.2</b>	<b>15.3</b>	<b>47.0</b>	<b>126.3</b>	<b>622.8</b>	<b>749.8</b>	<b>607.1</b>	<b>458.6</b>	<b>357.9</b>	<b>إيرادات دخل الملكية، منها:</b>	
Interests	8.9	8.3	0.9	0.1	2.0	0.1	0.0	0.0	0.9	0.2	2.2	2.6	0.0	0.0	0.9	8.5	8.3	7.1	2.8	5.2	<b>فوائد القروض المستردة</b>	
Financials Surplus	625.1	704.6	144.9	12.6	24.2	13.5	33.9	43.3	37.3	66.7	111.7	84.8	12.3	40.1	123.6	565.3	704.6	559.5	423.7	335.2	<b>الوائض المالية</b>	
<b>Miscellaneous Revenues, of which:</b>	<b>816.8</b>	<b>660.2</b>	<b>82.9</b>	<b>42.6</b>	<b>56.2</b>	<b>104.4</b>	<b>53.8</b>	<b>47.9</b>	<b>38.5</b>	<b>101.6</b>	<b>80.3</b>	<b>67.9</b>	<b>46.2</b>	<b>94.5</b>	<b>78.9</b>	<b>716.5</b>	<b>660.2</b>	<b>737.0</b>	<b>724.3</b>	<b>494.1</b>	<b>إيرادات مختلفة، منها:</b>	
Mining Revenues	85.0	94.3	29.4	0.0	0.4	50.0	0.0	0.4	0.0	0.0	0.3	4.3	0.0	0.3	64.4	70.0	94.3	125.0	183.9	45.1	<b>عائدات التعدين</b>	
Repayments	29.1	21.5	3.1	1.5	4.0	0.1	0.3	1.1	2.1	3.3	2.4	11.0	0.0	0.2	2.9	34.0	21.5	27.5	17.0	26.7	<b>إقباط القروض المستردة</b>	
Replacement of customs services on exempted goods	88.4	84.2	9.1	6.9	9.0	7.1	7.8	8.4	5.6	7.7	6.1	7.5	6.2	7.0	9.1	85.0	84.2	80.4	74.4	57.5	<b>بدل خدمات جمركية على البضائع المعفاة</b>	
Revenue from the supply of state revenues	173.4	146.1	16.1	13.7	14.9	15.4	14.8	14.5	12.1	18.2	13.3	15.1	14.5	10.9	13.9	160.0	146.1	147.5	126.6	134.0	<b>الإيرادات الناجمة عن توريد إيرادات الدولة</b>	
<b>Total Domestic Revenues</b>	<b>9,312.3</b>	<b>8,734.6</b>	<b>968.9</b>	<b>680.1</b>	<b>710.0</b>	<b>759.4</b>	<b>675.8</b>	<b>849.3</b>	<b>601.7</b>	<b>759.6</b>	<b>1,147.4</b>	<b>715.9</b>	<b>622.7</b>	<b>821.4</b>	<b>862.3</b>	<b>9,498.3</b>	<b>8,734.6</b>	<b>8,432</b>	<b>8,121.9</b>	<b>7,324.9</b>	<b>مجموع الإيرادات المحلية**</b>	



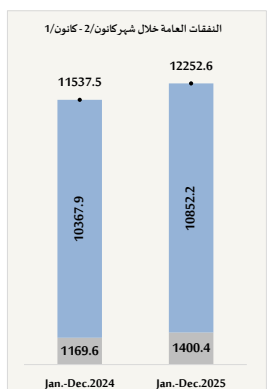
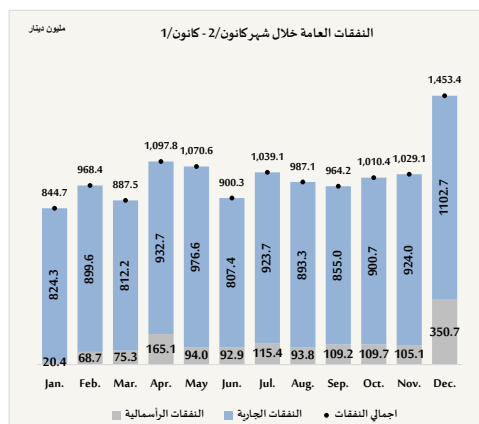
Memorandum Items	كانون/2-كانون/1		2025 موازنة Budget	2024	2023	2022	2021	بنود تكميلية
	Jan.-Dec.							
	2025	2024						
<b>In percent of GDP</b>								
<b>Domestic Revenues</b>	<b>21.3</b>	<b>21.0</b>	<b>23.9</b>	<b>21.0</b>	<b>21.2</b>	<b>21.4</b>	<b>20.3</b>	<b>نسبة من الناتج المحلي الإجمالي %</b>
Tax Revenues	15.6	15.4	17.9	15.4	15.5	15.9	15.6	<b>الإيرادات الضريبية</b>
Pension Contributions	0.0	0.0	0.01	0.0	0.0	0.0	0.0	<b>الإقتطاعات التقاعدية</b>
Other Revenues	5.6	5.6	6.0	5.6	5.6	5.4	4.7	<b>الإيرادات الأخرى</b>
<b>In percent of domestic revenue</b>								
<b>Tax Revenues, of which:</b>	<b>73.4</b>	<b>73.3</b>	<b>75.0</b>	<b>73.3</b>	<b>73.3</b>	<b>74.5</b>	<b>76.8</b>	<b>الإيرادات الضريبية، منها:</b>
Taxes on income and profits	19.2	20.6	19.3	20.6	20.9	19.1	16.1	<b>الضرائب على الدخل والإرباح</b>
Taxes on Goods and Services	50.0	48.5	51.1	48.5	48.4	51.3	55.1	<b>الضرائب على السلع والخدمات</b>
Taxes on International Trade & Trans.	2.8	3.0	3.0	3.0	2.8	2.9	4.6	<b>الضرائب على التجارة و المعاملات الدولية</b>
Pension Contributions	0.0	0.1	0.0	0.1	0.1	0.1	0.1	<b>الإقتطاعات التقاعدية</b>
Other Revenues	26.5	26.6	25.0	26.6	26.6	25.5	23.1	<b>الإيرادات الأخرى</b>

TABLE (29): GENERAL EXPENDITURES OF CENTRAL GOVERNMENT/ GENERAL BUDGET (Cont.)

JD Million

	كانون-2، كانون/1		2025											2024	2025	2024	2023	2022	2021*	مليون دينار	
	Jan.-Dec.		كانون/1	تشرين/2	تشرين/1	أيلول	أب	تموز	حزيران	ايار	نيسان	آذار	شباط	كانون/2	كانون/1						موازنة
	2025	2024	Dec.	Nov.	Oct.	Sep.	Aug.	Jul.	Jun.	May	Apr.	Mar.	Feb.	Jan.	Dec.						Budget
<b>Current Expenditures</b>	<b>10,852.2</b>	<b>10,367.9</b>	<b>1,102.7</b>	<b>924.0</b>	<b>900.7</b>	<b>855.0</b>	<b>893.3</b>	<b>923.7</b>	<b>807.4</b>	<b>976.6</b>	<b>932.7</b>	<b>812.2</b>	<b>899.6</b>	<b>824.3</b>	<b>1,207.8</b>	<b>11,022.1</b>	<b>10,367.9</b>	<b>9,626.8</b>	<b>8,954.3</b>	<b>8,720.6</b>	<b>النفقات الجارية</b>
<b>Compensation of employees</b>	<b>2,058.2</b>	<b>1,994.4</b>	<b>215.2</b>	<b>173.1</b>	<b>176.9</b>	<b>153.2</b>	<b>164.1</b>	<b>169.7</b>	<b>167.3</b>	<b>170.4</b>	<b>171.7</b>	<b>168.2</b>	<b>166.5</b>	<b>162.0</b>	<b>184.4</b>	<b>2,150.2</b>	<b>1,994.4</b>	<b>1,953.9</b>	<b>1,848.7</b>	<b>1,771.3</b>	<b>تعويضات العاملين</b>
Wages, Salaries and Allowances	1,831.7	1,778.5	187.8	151.7	149.9	144.3	145.6	150.6	148.9	152.7	148.9	153.8	149.6	147.8	161.1	1,917.7	1,778.5	1,743.9	1,669.7	1,595.0	الرواتب والامور والملاوات
Social Security	226.5	215.9	27.5	21.4	27.1	8.9	18.4	19.1	18.4	17.6	22.7	14.4	16.9	14.1	23.3	232.5	215.9	210.0	179.1	176.3	مساهمات الضمان الاجتماعي
<b>Purchases of Goods and Services</b>	<b>512.9</b>	<b>461.4</b>	<b>116.2</b>	<b>33.9</b>	<b>42.5</b>	<b>45.6</b>	<b>40.9</b>	<b>33.2</b>	<b>47.1</b>	<b>39.0</b>	<b>33.1</b>	<b>32.6</b>	<b>39.9</b>	<b>9.0</b>	<b>76.0</b>	<b>532.8</b>	<b>461.4</b>	<b>427.8</b>	<b>417.3</b>	<b>441.7</b>	<b>استخدام السلع والخدمات</b>
<b>Interest Payments (Commitment Basis)</b>	<b>2,180.0</b>	<b>2,078.2</b>	<b>83.4</b>	<b>162.0</b>	<b>203.0</b>	<b>178.0</b>	<b>183.6</b>	<b>219.2</b>	<b>128.2</b>	<b>213.6</b>	<b>244.1</b>	<b>159.0</b>	<b>185.6</b>	<b>220.3</b>	<b>115.6</b>	<b>2,200.0</b>	<b>2,078.2</b>	<b>1,702.8</b>	<b>1,427.6</b>	<b>1,403.4</b>	<b>قوائد القروض (على اساس الاستحقاق)</b>
Internal	1,276.5	1,239.9	23.6	80.7	100.6	155.5	135.2	91.7	98.3	105.3	130.1	137.0	135.8	82.8	78.5	1,280.0	1,239.9	1,030.7	959.5	977.1	الداخلية
External	903.5	838.3	59.9	81.3	102.4	22.5	48.4	127.5	29.9	108.3	114.0	22.0	49.8	137.4	37.1	920.0	838.3	672.1	468.1	426.3	الخارجية
<b>Subsidies</b>	<b>494.1</b>	<b>432.0</b>	<b>112.5</b>	<b>87.9</b>	<b>22.6</b>	<b>19.9</b>	<b>52.5</b>	<b>26.0</b>	<b>19.5</b>	<b>68.6</b>	<b>26.1</b>	<b>19.0</b>	<b>22.6</b>	<b>16.8</b>	<b>210.6</b>	<b>496.8</b>	<b>432.0</b>	<b>354.6</b>	<b>240.4</b>	<b>238.1</b>	<b>الاعانات</b>
Subsidies for Non Financial Public Institutions	248.9	211.4	18.8	17.4	22.5	19.8	22.4	26.0	19.3	24.3	25.9	18.7	17.3	16.6	20.3	250.9	211.4	194.5	176.5	180.4	الاعانات للمؤسسات عامة غير مالية
Subsidies for Non Financial Private Institutions	0.0	0.0	0.0	0.0	0.0	0.0	0.0	0.0	0.0	0.0	0.0	0.0	0.0	0.0	0.0	0.0	0.0	0.0	1.6	0.8	الاعانات للمؤسسات خاصة غير مالية
Goods Subsidies, of which:	242.0	217.6	93.0	70.0	0.0	0.0	30.0	0.0	0.0	44.0	0.0	0.0	5.0	0.0	190.0	242.5	217.6	157.0	60.0	55.0	اعانات دعم السلع
Strategic food Subsidies	242.0	217.6	93.0	70.0	0.0	0.0	30.0	0.0	0.0	44.0	0.0	0.0	5.0	0.0	190.0	242.5	217.6	157.0	0.0	0.0	دعم السلع الغذائية الاسرائيلية
Provincial councils maintenance	3.2	3.1	0.7	0.5	0.1	0.1	0.2	0.1	0.2	0.3	0.2	0.3	0.3	0.2	0.3	3.4	3.1	3.1	2.3	2.0	إدامة عمل مجالس المحافظات
<b>Grants</b>	<b>31.6</b>	<b>28.0</b>	<b>3.6</b>	<b>2.2</b>	<b>2.2</b>	<b>2.2</b>	<b>2.7</b>	<b>3.1</b>	<b>2.3</b>	<b>2.7</b>	<b>2.7</b>	<b>2.7</b>	<b>3.1</b>	<b>2.2</b>	<b>1.8</b>	<b>31.6</b>	<b>28.0</b>	<b>25.9</b>	<b>20.1</b>	<b>20.2</b>	<b>الدعم لوحدات حكومية عامة</b>
<b>Social Benefits</b>	<b>2,175.8</b>	<b>2,077.0</b>	<b>197.6</b>	<b>179.1</b>	<b>181.4</b>	<b>177.7</b>	<b>176.1</b>	<b>181.2</b>	<b>173.8</b>	<b>203.9</b>	<b>188.2</b>	<b>173.6</b>	<b>177.0</b>	<b>166.3</b>	<b>190.2</b>	<b>2,206.7</b>	<b>2,077.0</b>	<b>2,013.1</b>	<b>1,986.0</b>	<b>1,892.9</b>	<b>المنافع الاجتماعية</b>
Pensions and Compensation	1,751.3	1,693.3	110.7	150.1	150.1	149.9	148.9	149.2	148.8	148.5	155.2	148.2	149.0	142.8	141.1	1,755.0	1,693.3	1,660.0	1,638.4	1,605.0	القاعد والتعويضات
Social Assistances	424.5	383.7	86.9	29.1	31.3	27.8	27.2	32.0	25.0	55.4	33.0	25.4	28.0	23.5	49.1	451.7	383.7	353.1	347.7	287.9	مساعدا اجتماعية ، منها :
Medical treatments	123.0	75.0	56.8	4.1	6.3	3.0	3.0	6.0	0.0	30.3	1.5	4.0	8.0	0.0	16.6	135.0	75.0	70.0	77.9	75.0	معالجات طبية
National Aid Fund	264.9	255.6	26.8	22.4	22.2	21.9	21.2	22.6	21.7	21.2	26.8	20.3	17.1	20.7	26.4	280.0	255.6	242.4	241.0	184.4	صندوق المعونة الوطنية
<b>Miscellaneous Expenditures, of which:</b>	<b>221.8</b>	<b>185.9</b>	<b>31.7</b>	<b>13.2</b>	<b>15.9</b>	<b>13.5</b>	<b>22.0</b>	<b>20.0</b>	<b>16.2</b>	<b>14.7</b>	<b>13.0</b>	<b>17.4</b>	<b>40.1</b>	<b>4.0</b>	<b>30.7</b>	<b>226.3</b>	<b>185.9</b>	<b>150.1</b>	<b>168.3</b>	<b>203.4</b>	<b>نفقات اخرى متنوعة، منها:</b>
Payment of prior obligations	67.8	60.2	22.4	5.5	9.3	2.0	3.0	6.5	2.5	3.8	3.2	3.7	5.9	0.0	22.4	70.0	60.2	49.8	51.8	83.7	تسديد التزامات سابقة
Scholarships and Training	26.8	6.2	0.9	2.3	3.1	0.5	3.6	0.5	3.9	1.2	0.0	6.5	4.3	0.1	2.3	28.1	6.2	7.2	6.4	6.6	البعثات العلمية ومنح دراسية وتدريب
<b>Military Expenditures</b>	<b>3,177.8</b>	<b>3,111.0</b>	<b>342.5</b>	<b>272.6</b>	<b>256.2</b>	<b>265.0</b>	<b>251.4</b>	<b>271.3</b>	<b>253.0</b>	<b>263.7</b>	<b>253.8</b>	<b>239.7</b>	<b>264.8</b>	<b>243.8</b>	<b>398.5</b>	<b>3,177.8</b>	<b>3,111.0</b>	<b>2,998.7</b>	<b>2,845.9</b>	<b>2,749.6</b>	<b>مخصصات الجهاز العسكري</b>
<b>Capital Expenditures</b>	<b>1,400.4</b>	<b>1,169.6</b>	<b>350.7</b>	<b>105.1</b>	<b>109.7</b>	<b>109.2</b>	<b>93.8</b>	<b>115.4</b>	<b>92.9</b>	<b>94.0</b>	<b>165.1</b>	<b>75.3</b>	<b>68.7</b>	<b>20.4</b>	<b>208.6</b>	<b>1,468.7</b>	<b>1,169.6</b>	<b>1,377.2</b>	<b>1,512.3</b>	<b>1,138.2</b>	<b>النفقات الرأسمالية</b>
<b>Total Expenditures</b>	<b>12,252.6</b>	<b>11,537.5</b>	<b>1,453.4</b>	<b>1,029.1</b>	<b>1,010.4</b>	<b>964.2</b>	<b>987.1</b>	<b>1,039.1</b>	<b>900.3</b>	<b>1,070.6</b>	<b>1,097.8</b>	<b>887.5</b>	<b>968.4</b>	<b>844.7</b>	<b>1,416.4</b>	<b>12,490.8</b>	<b>11,537.5</b>	<b>11,004.0</b>	<b>10,466.6</b>	<b>9,858.8</b>	<b>اجمالي النفقات</b>

\* الصفر لسنين 2021م



Memorandum Items	كانون-2، كانون/1		2025	2024	2023	2022	2021	بنود تفصيلية
	Jan.- Dec.		موازنة					
	2025	2024	Budget					
<b>Total Expenditures</b>	<b>28.0</b>	<b>27.7</b>	<b>31.4</b>	<b>27.7</b>	<b>27.6</b>	<b>27.5</b>	<b>27.4</b>	<b>اجمالي الانفاق</b>
Current Expenditures	24.8	24.9	27.7	24.9	24.2	23.6	24.2	النفقات الجارية
Capital Expenditures	3.2	2.8	3.7	2.8	3.5	4.0	3.2	النفقات الرأسمالية
	نسبة الى الناتج المحلي الاجمالي (%) In percent of GDP							
<b>Current Expenditures, of which:</b>	<b>88.6</b>	<b>89.9</b>	<b>88.2</b>	<b>89.9</b>	<b>87.5</b>	<b>85.6</b>	<b>88.5</b>	<b>النفقات الجارية، منها:</b>
Compensation of employees	16.8	17.3	17.2	17.3	17.8	17.7	18.0	تعويضات العاملين
Interest Payments (commit. basis)	17.8	18.0	17.6	18.0	15.5	13.6	14.2	قوائد القروض (على اساس الاستحقاق)
Subsidies	4.0	3.7	4.0	3.7	3.2	2.3	2.4	الاعانات
Social Benefits	17.8	18.0	17.7	18.0	18.3	19.0	19.2	المنافع الاجتماعية
Military Expenditures	25.9	27.0	25.4	27.0	27.3	27.2	27.9	مخصصات الجهاز العسكري
<b>Capital Expenditures</b>	<b>11.4</b>	<b>10.1</b>	<b>11.8</b>	<b>10.1</b>	<b>12.5</b>	<b>14.4</b>	<b>11.5</b>	<b>النفقات الرأسمالية</b>

جدول رقم (30) : توزيع النفقات الجارية حسب التصنيف الوظيفي للحكومة المركزية/ موازنة

TABLE (30):DISTRIBUTION OF CURRENT EXPENDITURES OF BUDGETARY CENTRAL GOVERNMENT

ACCORDING TO FUNCTIONAL TYPE

JD Million

مليون دينار

	كانون-2/ كانون1/		2025	2024	2023	2022	2021**	
	Jan.-Dec.							
	2025	2024						
General public services	2770.7	2778.1	2841.7	2778.1	2187.6	1931.7	1892.0	الخدمات العمومية
Defense	1402.2	1373.9	1406.8	1373.9	1329.2	1266.3	1198.0	الدفاع
Public order and safety	1601.7	1568.6	1609.6	1568.6	1518.7	1446.0	1431.4	النظام العام وشؤون السلامة
Economic affairs	179.0	176.4	202.5	176.4	270.0	170.4	202.3	الشؤون الاقتصادية
Environmental protection	3.7	3.7	4.0	3.7	3.5	3.2	3.0	حماية البيئة
Housing and community amenities	48.3	29.4	33.9	29.4	28.0	24.9	25.1	الإسكان والمرافق المجتمعية
Health	1029.0	992.5	1041.1	992.5	926.8	826.0	882.7	الصحة
Recreation, culture and religion	167.7	160.3	174.6	160.3	153.5	147.8	141.1	الترفيه والثقافة والدين
Education	1308.4	1194.4	1322.6	1194.4	1164.8	1115.9	1069.9	التعليم
Social protection*	2341.5	2090.7	2385.2	2090.7	2044.7	2022.0	1875.0	الحماية الاجتماعية*
<b>Total</b>	<b>10852.2</b>	<b>10368.0</b>	<b>11022.1</b>	<b>10368.0</b>	<b>9626.8</b>	<b>8954.3</b>	<b>8720.6</b>	<b>المجموع</b>

\* Includes goods subsidies.

\* تتضمن دعم السلع.

\*\* تتضمن ملحق موازنة لعام 2021.

جدول رقم (31) : توزيع النفقات الرأسمالية حسب التصنيف الوظيفي للحكومة المركزية / موازنة

TABLE (31):DISTRIBUTION OF CAPITAL EXPENDITURES OF BUDGETARY CENTRAL GOVERNMENT

ACCORDING TO FUNCTIONAL TYPE

JD Million

مليون دينار

	كانون-2/ كانون1/		2025	2024	2023	2022	*2021	
	Jan.-Dec.							
	2025	2024						
General public services	104.1	91.7	113.8	91.7	107.0	128.8	134.0	الخدمات العمومية
Defense	141.7	137.8	142.1	137.8	161.4	136.4	59.9	الدفاع
Public order and safety	73.0	66.8	74.6	66.8	75.2	62.3	71.5	النظام العام وشؤون السلامة
Economic affairs	385.8	263.3	407	263.3	373	628.9	415.3	الشؤون الاقتصادية
Environmental protection	7.5	7.1	9.3	7.1	4.0	2.9	11.1	حماية البيئة
Housing and community amenities	287.9	241.3	298.3	241.3	294.9	202.2	169.4	الإسكان والمرافق المجتمعية
Health	167.2	146.3	181.6	146.3	135.0	135.6	96.3	الصحة
Recreation, culture and religion	90.2	69.3	94.4	69.3	69.9	56.3	47.8	الترفيه والثقافة والدين
Education	130.6	135.8	133.7	135.8	138.8	111.2	121.9	التعليم
Social protection	12.4	10.2	13.5	10.2	18.2	47.8	10.9	الحماية الاجتماعية
<b>Total</b>	<b>1400.4</b>	<b>1169.6</b>	<b>1468.7</b>	<b>1169.6</b>	<b>1377.2</b>	<b>1512.3</b>	<b>1138.2</b>	<b>المجموع</b>

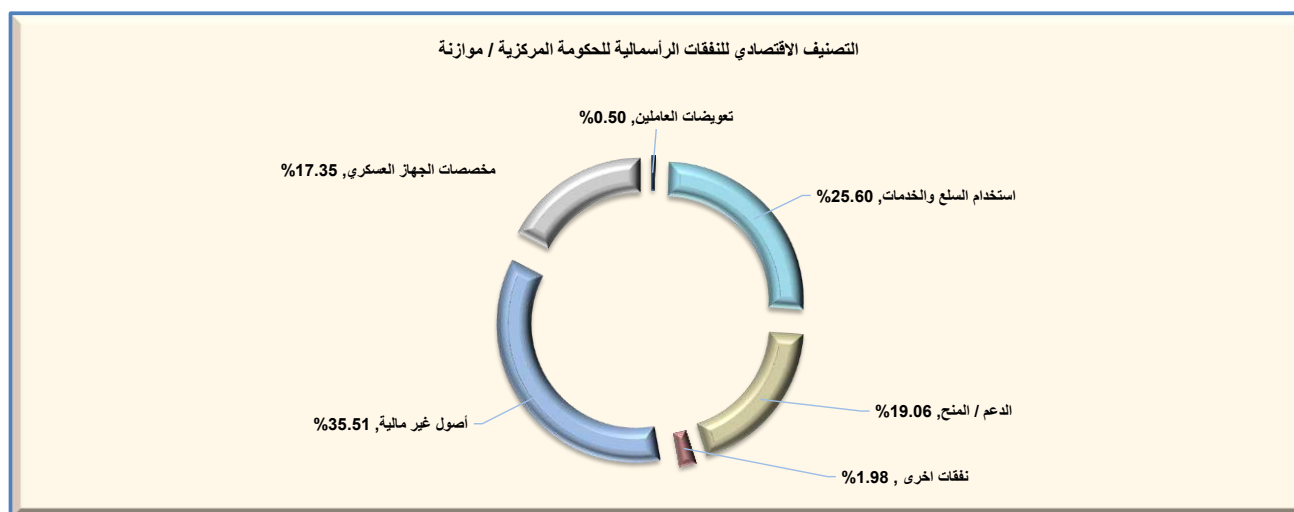
\* تتضمن ملحق موازنة لعام 2021.

جدول رقم (32) : التصنيف الاقتصادي للنفقات الرأسمالية للحكومة المركزية / موازنة  
TABLE (32):ECONOMIC CLASSIFICATION OF CAPITAL EXPENDITURES  
OF BUDGETARY CENTRAL GOVERNMENT

JD Million

مليون دينار

Statement	2025	2024	2023	2022	2021	البيان
	موازنة Budget	فعلي Actual				
<b>Compensations of employees</b>	<b>7.4</b>	<b>6.9</b>	<b>5.6</b>	<b>5.7</b>	<b>7.2</b>	تعويضات العاملين
Wages, Salaries and Allowances	4.0	3.8	5.6	5.7	7.2	الرواتب والاجور والعلوات
Social Security Contributions	3.4	3.1	0.0	0.0	0.0	مساهمات الضمان الاجتماعي
<b>Purchase of Goods and Services</b>	<b>376.0</b>	<b>291.4</b>	<b>387.8</b>	<b>647.1</b>	<b>320.0</b>	استخدام السلع والخدمات
<b>Grants</b>	<b>279.9</b>	<b>269.9</b>	<b>259.9</b>	<b>336.2</b>	<b>302.6</b>	الدعم / المنح
Grants to other General Government Units\Capital	279.9	269.9	259.9	336.2	302.6	الدعم لوحدات حكومية عامة / رأسمالية
<b>Other Expenditures</b>	<b>29.1</b>	<b>19.0</b>	<b>15.6</b>	<b>9.0</b>	<b>6.9</b>	نفقات اخرى
Miscellaneous Expenditures	29.1	19.0	15.6	9.0	6.9	نفقات اخرى متنوعة
<b>Non- Financial Assets</b>	<b>521.5</b>	<b>329.0</b>	<b>439.9</b>	<b>287.1</b>	<b>342.2</b>	أصول غير مالية
Fixed Assets	470.7	295.4	393.2	251.5	292.1	أصول ثابتة
Inventories	22.5	13.0	13.3	9.8	7.2	مخزونات
Unproductive Assets	28.3	20.6	33.4	25.8	43.0	أصول غير منتجة
<b>Military Expenditures</b>	<b>254.8</b>	<b>253.4</b>	<b>268.4</b>	<b>227.2</b>	<b>159.3</b>	مخصصات الجهاز العسكري
<b>Total</b>	<b>1468.7</b>	<b>1169.6</b>	<b>1377.2</b>	<b>1512.3</b>	<b>1138.2</b>	الإجمالي



جدول رقم (33) : اعداد المتقاعدين والنفقات التقاعدية \*

Table (33): Numbers of pensioners and pension Expenditures\*


بالمليون دينار

فئة التقاعد Pension Expenditures			اعداد المتقاعدين Numbers of Pensioners			
المجموع	الوريث	الاصيل	المجموع	الوريث	الاصيل	
Total	Survivor	Original	Total	Survivor	Original	
1609.7	215.9	1393.7	384,825	127,843	256,982	2021
1640.2	233.7	1406.5	393,147	134,059	259,088	2022
1660.0	240.2	1419.8	405,632	139,670	265,962	2023
1697.0	258.9	1438.1	405,931	145,087	260,844	2024
						<b>2024</b>
141.4	21.9	119.5	405,931	145,087	260,844	كانون أول December
						<b>2025</b>
148.8	22.1	126.7	418,106	145,514	272,592	كانون ثاني January
148.9	22.3	126.7	418,673	145,041	273,632	شباط February
148.1	22.1	126.0	420,085	146,187	273,898	آذار March
149.2	22.7	126.5	421,412	147,189	274,223	نيسان April
148.8	22.5	126.3	422,137	147,801	274,336	أيار May
148.6	22.1	126.5	421,767	147,191	274,576	حزيران June
149.3	22.5	126.8	422,767	148,017	274,750	تموز July
148.8	22.3	126.4	423,047	148,395	274,652	أب August
150.3	23.6	126.6	422,200	147,516	274,684	ايلول September
150.3	23.3	127.0	422,324	147,433	274,891	تشرين أول October
150.1	22.7	127.4	423,353	148,192	275,161	تشرين ثاني November
150.2	22.5	127.7	425,070	149,097	275,973	كانون أول December

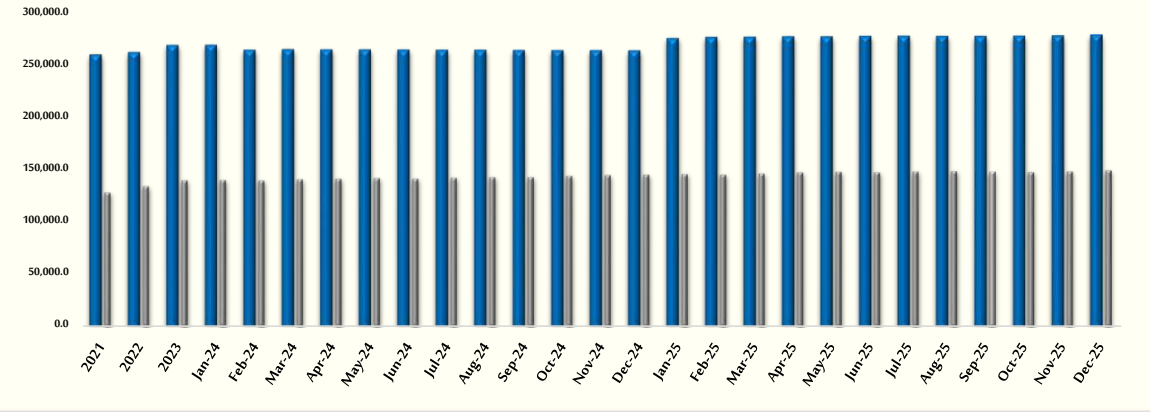
\* يمثل المتقاعدين الخاضعين لآلية التقاعد المدني والعسكري الحكومي والمؤمن عليهم عسكريا ضمن الضمان الاجتماعي

Memorandum Items	2024	2023	2022	2021	بنود تكميلية
%Total Pension Expenditures/GDP	4.1	4.2	4.3	4.5	% اجمالي نفقات التقاعد الى الناتج المحلي الاجمالي
%Total Pension Expenditures/Current Expenditures	16.4	17.2	18.3	18.5	% اجمالي نفقات التقاعد الى النفقات الجارية
%Total Pension Expenditures/Total Expenditures	14.7	15.1	15.7	16.3	% اجمالي نفقات التقاعد الى اجمالي الانفاق

### النفقات التقاعدية Pension Expenditures

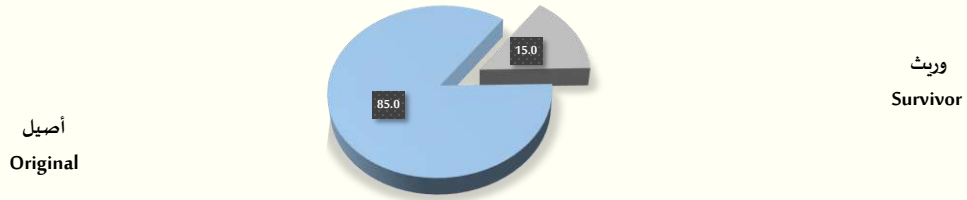


### اعداد المتقاعدين Number of pensioners



### النفقات التقاعدية لشهر كانون أول - 2025

Penison Expenditure at Dec. 2025



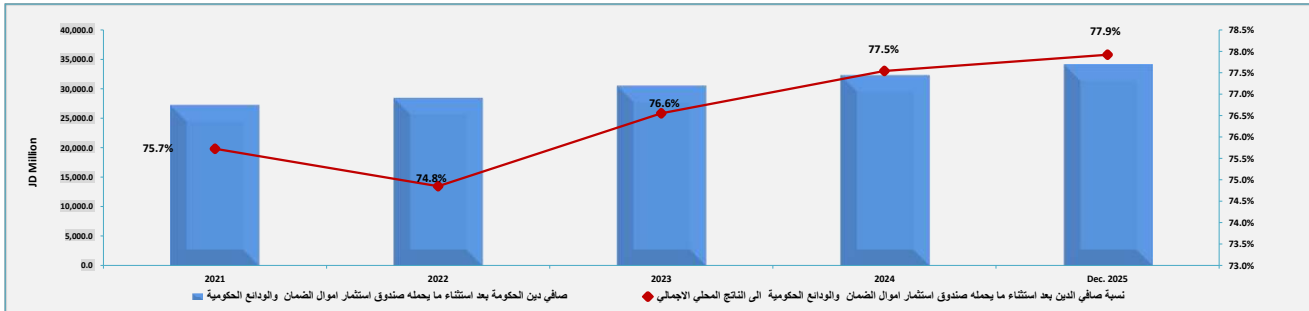
جدول رقم (34): أهم مؤشرات الدين  
TABLE (34) : MAIN DEBT INDICATORS

	Dec. 2025	2024	2023	2022	2021	
Net Debt outstanding excluding the debt holding by SSIF as percent of GDP of which:	77.9%	77.5%	76.6%	74.8%	75.7%	صافي رصيد الدين باستثناء ما يحمله صندوق استثمار اموال الضمان الاجتماعي نسبة من الناتج المحلي الاجمالي(%) منه :
Net Domestic Debt excluding SSIF	31.2%	31.1%	30.9%	31.5%	33.7%	صافي الدين الداخلي بعد استثناء ما يحمله SSIF
External Debt excluding SSIF	46.7%	46.5%	45.7%	43.4%	42.0%	الدين الخارجي بعد استثناء ما يحمله SSIF
Debt outstanding excluding the debt holding by SSIF as percent of GDP	83.5%	82.1%	81.0%	80.7%	79.9%	اجملي الدين باستثناء ما يحمله صندوق استثمار اموال الضمان الاجتماعي نسبة الى الناتج المحلي الاجمالي
Debt outstanding excluding the debt holding by SSIF (million JD) (A)	36,559.9	34,178.4	32,289.3	30,667.6	28,763.1	رصيد دين الحكومة بعد استثناء ما يحمله صندوق استثمار اموال الضمان الاجتماعي (مليون دينار) (أ)
Domestic Debt excluding SSIF (Million JD)	16,097.4	14,843.4	14,081.4	14,178.7	13,625.6	الدين الداخلي بعد استثناء ما يحمله SSIF (مليون دينار)
External Debt excluding SSIF (Million JD)	20,462.5	19,335.0	18,207.9	16,488.9	15,137.5	الدين الخارجي بعد استثناء ما يحمله SSIF (مليون دينار)
Gross deposits of budgetary Government and own budget Agencies (B)	2,450.8	1,906.1	1,784.6	2,226.9	1,502.9	اجملي الودائع الحكومية موازنة وودائع الوحدات المستقلة (ب)
Net Domestic Debt excluding SSIF and deposits (Million JD)	13,646.7	12,937.3	12,296.9	11,951.8	12,122.6	صافي الدين الداخلي بعد استثناء ما يحمله SSIF والودائع الحكومية (مليون دينار)
Net Government Debt excluding SSIF and deposits (million JD) (A - B)	34,109.2	32,272.3	30,504.7	28,440.7	27,260.1	صافي دين الحكومة (مليون دينار) بعد استثناء ما يحمله SSIF والودائع الحكومية (أ - ب)
Debt Service domestic & external (Budget)/Million JD	5,439.3	3,461.6	4,049.6	3,661.9	2,753.0	خدمة الدين الداخلي وخارجي موازنة (مليون دينار)
Principal of External debt	3,258.4	1,383.5	2,346.7	2,234.2	1,349.6	أقساط الدين الخارجي
Interest of External Debt (Budget)	903.6	838.3	672.2	468.1	426.3	فوائد الدين الخارجي بموازنة منه:
Interest of Domestic Debt (Budget)	1277.4	1,239.9	1,030.7	959.5	977.1	فوائد الدين الداخلي بموازنة منه:
Total interest Cash basis (million JD) (Budget) of which:	2,181.0	2,078.1	1,702.9	1,427.7	1,403.4	اجملي الفوائد الاساس التقدي (مليون دينار) بموازنة
Interest paid to SSIF (million JD) (Budget) of which:	589.1	525.4	459.5	414.2	392.9	اجملي الفوائد المدفوعة لصندوق استثمار اموال الضمان الاجتماعي(مليون دينار) بموازنة منها:
Domestic Debt	563.6	494.6	433.7	391.0	370.8	دين داخلي
External Debt	25.5	30.8	25.8	23.2	22.1	دين خارجي
Total Debt Service to GDP	12.4%	8.3%	10.2%	9.6%	7.6%	نسبة خدمة الدين الى الناتج المحلي الاجمالي
Total interest to Actual Total Revenues	21.8%	21.9%	18.4%	16.0%	17.3%	نسبة فوائد الدين (موازنة) الى الإيرادات العامة الفعلية
Total interest to Actual Domestic Revenues	23.4%	23.7%	20.0%	17.6%	19.2%	نسبة فوائد الدين (موازنة) الى الإيرادات المحلية الفعلية
Total debt service to Actual Total Revenues	54.4%	36.5%	43.9%	41.1%	33.9%	اجملي خدمة الدين (اقساط وفوائد)الإيرادات العامة الفعلية
Total debt service to Actual Domestic Revenues	58.4%	39.5%	47.5%	45.1%	37.6%	اجملي خدمة الدين (اقساط وفوائد)الإيرادات المحلية الفعلية
Official Reserves to External Debt	86.2%	75.2%	68.7%	72.4%	82.5%	نسبة الاحتياطيات الاجنبية الى الدين الخارجي
Short term debt to official Reserves	15.2	20.8	10.2	17.3	16.6	نسبة الدين قصور الأجل الى الاحتياطيات الاجنبية
External Debt as percent of exports of goods&non-factor services		122.8%	118.4%	114.8%	157.5%	الدين الخارجي نسبة الى الصادرات من السلع والخدمات باستثناء خدمات عوامل الانتاج
Weighted Average Maturity of External Debt (Year/Month)	8.2	8.0	8.2	8.6	8.9	المؤوسط المرجح لعمر القروض الخارجية (شهر/سنة)
External Debt Per Capita (dinar)		1,689.3	1,623.1	1,496.3	1,402.5	نصيب الفرد من الدين الخارجي (دينار)
Weighted Average Maturity of domestic Debt (Year/Month)	3.9	4.1	4.3	4.3	4.5	المؤوسط المرجح لعمر القروض الداخلية (شهر/سنة)
Debt Per Capita (dinar)		1,102.5	1,067.8	1,057.5	1,096.4	نصيب الفرد من الدين (دينار)
Debt holding by Social Security Investment Fund(SSIF) million JD of which:	11,118.7	9,983.5	8,892.4	7,822.6	7,003.6	دين يحمله صندوق استثمار اموال الضمان الاجتماعي SSIF (مليون دينار) منه:
Domestic debt (million JD)	10,609.6	9,496.1	8,408.5	7,400.5	6,633.9	دين داخلي (مليون دينار)
External debt (million JD)	509.1	487.4	483.9	422.1	369.7	دين خارجي (مليون دينار)
Debt holding by SSIF as percent of GDP	25.4%	24.0%	22.3%	20.6%	19.5%	دين يحمله SSIF نسبة من الناتج المحلي الاجمالي(%)
Guaranteed Debt	4,598.7	3,893.2	3,632.6	3,474.2	3,123.2	الدين المكفول
Domestic Debt excluding SSIF	3,934.0	3,171.9	2,771.1	2,553.1	2,272.8	الدين الداخلي بعد استثناء ما يحمله SSIF
External	664.7	721.3	861.4	921.1	850.5	الدين الخارجي
Guaranteed Debt outstanding as percent of GDP	10.5%	9.4%	9.1%	9.1%	8.7%	رصيد الدين المكفول نسبة الى الناتج المحلي الاجمالي
External Debt Service (Budget and Guaranteed)						خدمة الدين الخارجي (موازنة و مكفول)
Cash Basis (million JD)	4,344.2	2,436.7	3,161.4	2,803.2	1,829.6	على الاساس التقدي (مليون دينار)
Debt Service to GDP	9.9%	5.9%	7.9%	7.4%	5.1%	نسبة خدمة الدين الخارجي الى الناتج المحلي الاجمالي
Debt Service to Exports (Goods & Services)		15.1%	20.0%	19.0%	18.6%	نسبة خدمة الدين الخارجي الى الصادرات (السلع والخدمات)
Official Reserves to Debt Service		61.5%	406.4%	436.7%	699.2%	نسبة الاحتياطيات الاجنبية الى خدمة الدين الخارجي
Implicit Interest Rate	4.7%	4.7%	4.6%	3.3%	3.1%	سعر الفائدة الضمني (الدين الخارجي)

جدول رقم (35) : نسبة نمو الدين مقارنة مع نسبة النمو للنتائج المحلي الاجمالي

TABLE (35) Percentage growth of debt compared to GDP growth

	Dec. 2025	2024	2023	2022	2021	
Net government Debt after excluding the debt held by SSIF and the gross deposits	34,109.2	32,272.3	30,504.7	28,440.7	27,260.1	صافي دين الحكومة بعد استثناء ما يحمله صندوق استثمار اموال الضمان والودائع الحكومية
Net Debt after excluding the debt held by SSIF and the gross deposits as Percentage of GDP	77.9%	77.5%	76.6%	74.8%	75.7%	نسبة صافي الدين بعد استثناء ما يحمله صندوق استثمار اموال الضمان والودائع الحكومية الى الناتج المحلي الاجمالي
Change in debt (million JD)	1,836.8	1,767.6	2,064.0	1,180.6	2,096.9	التغير في صافي الدين ( مليون دينار )
% of debt after excluding the debt held by SSIF and the gross deposits Growth	5.7%	5.8%	7.3%	4.3%	8.3%	نسبة نمو صافي الدين بعد استثناء ما يحمله صندوق استثمار اموال الضمان والودائع الحكومية



جدول رقم (36) : الدين الداخلي / موازنة (تابع)

Table (36): DOMESTIC DEBT/BUDGETARY (Cont.)

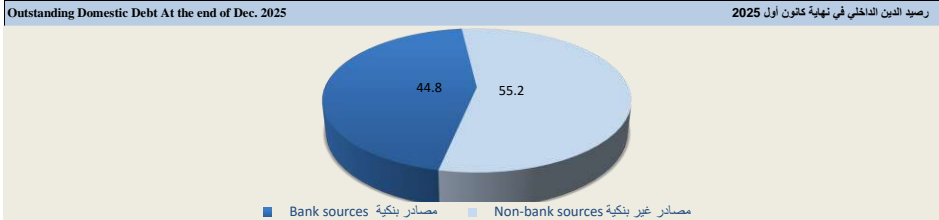
جدول رقم (36) : الدين الداخلي / موازنة

Table (36): DOMESTIC DEBT/ BUDGETARY

JD Million

مليون دينار

	2025												2024	2024	2023	2022	2021	
	1/كثون Dec.	2/تشرين Nov.	1/تشرين Oct.	أيلول Sep.	أب Aug.	تموز Jul.	حزيران Jun.	ايار May	نيسان Apr.	آذار Mar.	شباط Feb.	2/كثون Jan.	1/كثون Dec.					
Domestic debt excluding the debt holding by SSIF	12,163.5	12,595.7	12,487.2	12,506.6	12,492.7	12,418.1	12,257.3	12,317.5	12,417.5	12,216.7	11,972.4	11,857.5	11,671.5	11,671.5	11,310.3	11,625.6	11,352.8	الدين الداخلي بعد استثناء ما يحمله صندوق استثمار اموال الضمان الاجتماعي
Treasury bills and bonds and Advances	12,163.5	12,595.7	12,487.2	12,506.6	12,492.7	12,418.1	12,257.3	12,317.5	12,417.5	12,216.7	11,972.4	11,857.5	11,671.5	11,671.5	11,310.3	11,625.6	11,352.8	سندات والوثائق خزينة والسلف
Held by the banking system	10,005.0	10,432.3	10,317.2	10,351.7	10,344.2	10,278.0	10,115.4	10,193.3	10,293.2	10,116.7	9,876.3	9,839.5	9,695.5	9,695.5	9,434.2	9,764.5	9,603.2	مصادر بنكية
Held by nonbanks	2,158.5	2,163.4	2,170.0	2,155.0	2,148.6	2,140.1	2,141.9	2,124.1	2,124.3	2,100.1	2,096.2	2,018.0	1,976.1	1,976.1	1,876.1	1,861.1	1,749.6	مصادر غير بنكية
Gross bank deposits	2,077.9	1,970.4	1,968.2	2,042.1	1,974.9	1,983.4	1,874.1	2,647.4	2,979.9	2,194.4	1,598.2	1,782.1	1,708.0	1,708.0	1,575.3	2,036.1	1,349.9	اجملي الودائع لدى البنوك
Ministry of Finance deposits	-1,270.2	-1,103.0	-1,304.8	-1,037.9	-1,221.7	-1,149.0	-1,165.7	-1,099.1	-760.3	-1,162.1	-1,171.7	-937.0	-1,036.5	-1,036.5	-1,077.5	-734.7	-857.2	ودائع وزارة المالية
With Central Bank	-1,275.2	-1,108.3	-1,309.9	-1,043.0	-1,226.8	-1,154.0	-1,170.8	-1,104.2	-765.5	-1,167.2	-1,176.8	-942.3	-1,041.7	-1,041.7	-1,087.6	-745.9	-876.2	لدى البنك المركزي
With commercial banks	5.0	5.3	5.1	5.1	5.1	5.1	5.0	5.2	5.1	5.1	5.2	5.3	5.1	5.1	10.1	11.2	19.0	لدى البنوك المرخصة
Other Ministries deposits	3,348.1	3,073.4	3,273.0	3,080.0	3,196.6	3,132.3	3,039.8	3,746.5	3,740.2	3,356.5	2,769.9	2,719.0	2,744.6	2,744.6	2,652.8	2,770.8	2,207.1	ودائع الوزارات الاخرى والقطاعات الحكومية
With Central Bank	1,760.1	1,492.7	1,690.9	1,490.4	1,680.8	1,579.7	1,564.5	2,279.9	2,296.2	1,937.9	1,458.7	1,403.1	1,470.2	1,470.2	1,481.0	1,639.5	1,277.7	لدى البنك المركزي
With commercial banks	1,588.0	1,580.7	1,582.1	1,589.6	1,515.8	1,552.7	1,475.4	1,466.6	1,444.0	1,418.5	1,311.2	1,315.9	1,274.3	1,274.3	1,171.8	1,131.3	929.4	لدى البنوك المرخصة
Net domestic debt exclude debt holding by SSIF	10,085.6	10,625.3	10,519.0	10,464.5	10,517.8	10,434.7	10,383.2	9,670.1	9,437.6	10,022.3	10,374.2	10,075.5	9,963.5	9,963.5	9,735.0	9,589.4	10,002.9	صافي الدين الداخلي باستثناء ما يحمله SSIF
Debt holding by Social Security Investment Fund (SSIF)	10,170.3	10,213.3	10,121.9	10,121.9	9,985.9	9,809.8	9,720.6	9,660.6	9,660.6	9,511.5	9,406.5	9,296.5	9,182.5	9,182.5	8,165.0	7,322.1	6,530.6	دين يحمله صندوق استثمار اموال الضمان الاجتماعي




Memorandum Items	1/كثون Dec.	2024	2023	2022	2021	بنود تنكيفية
	2025	نسبة من الناتج المحلي الاجمالي (%)				
Net domestic debt excluding holding by SSIF	23.0	23.9	24.4	25.2	27.8	صافي الدين الداخلي باستثناء ما يحمله صندوق استثمار اموال الضمان
	نسبة الى الدين الداخلي %					
Bank sources	44.8	46.5	48.4	51.5	53.7	الدين الداخلي من مصادر بنكية
Non-bank sources	55.2	53.5	51.6	48.5	46.3	الدين الداخلي من مصادر غير بنكية

جدول رقم (37) : الدين الداخلي المكفول (تابع)  
Table (37): DOMESTIC GUARANTEED DEBT

جدول رقم (37) : الدين الداخلي المكفول  
Table (37): DOMESTIC GUARANTEED DEBT

JD Million	2025								2025				2024	2024	2023	2022	2021	مليون دينار
	1/كثون/1/	2/تشرين/2/	1/تشرين/1/	أيلول/	أب/	تموز/	حزيران/	أيار/	نيسان/	آذار/	شباط/	2/كثون/2/	1/كثون/1/					
Debt excluding the debt holding by SSIF	3,934.0	3,483.8	3,452.9	3,414.4	3,426.4	3,329.4	3,276.9	3,317.0	3,296.7	3,216.0	3,226.7	3,140.0	3,171.9	3,171.9	2,771.1	2,553.1	2,272.8	الدين بعد استثناء ما يحمله صندوق استثمار اموال الضمان الاجتماعي
Corporate bonds	619.2	296.7	296.7	296.7	296.7	296.7	296.7	353.3	353.3	328.3	328.3	328.3	341.3	341.3	388.0	296.4	451.4	سندات وأمانات قرض
Held by the banking system	490.0	167.5	167.5	167.5	167.5	167.5	167.5	217.1	217.1	190.1	200.1	200.1	198.3	198.3	211.6	178.8	279.7	مصادر بنكية
Held by nonbanks	129.2	129.2	129.2	129.2	129.2	129.2	129.2	136.2	136.2	138.2	128.2	128.2	143.1	143.1	176.5	117.5	171.6	مصادر غير بنكية
Loans and advances, of which:	3,314.7	3,187.1	3,156.3	3,117.8	3,129.8	3,032.7	2,980.3	2,963.6	2,943.4	2,887.6	2,898.4	2,811.7	2,830.6	2,830.6	2,383.1	2,256.8	1,821.4	قرض وسلف، منها:
From Banks	3,314.7	3,187.1	3,156.3	3,117.8	3,129.8	3,032.7	2,980.3	2,963.6	2,943.4	2,887.6	2,898.4	2,811.7	2,830.6	2,830.6	2,383.1	2,256.8	1,815.9	مصادر بنكية
Gross bank deposits	372.9	186.1	184.9	209.1	212.2	221.9	219.7	225.7	231.2	233.6	215.8	184.4	198.1	198.1	209.3	190.7	153.0	اجمالي الودائع لدى البنوك
With Central Bank	330.7	163.4	162.9	184.5	188.0	195.6	194.0	200.2	206.9	209.8	183.8	157.4	163.6	163.6	175.4	155.1	115.5	لدى البنك المركزي
With commercial banks	42.2	22.7	22.0	24.6	24.2	26.3	25.6	25.5	24.4	23.8	31.9	27.1	34.5	34.5	33.9	35.7	37.5	لدى البنوك المرخصة
Net Public Debt excluding the debt holding by SSIF	3,561.1	3,297.7	3,268.0	3,205.3	3,214.2	3,107.5	3,057.3	3,091.3	3,065.5	2,982.3	3,011.0	2,955.6	2,973.8	2,973.8	2,561.9	2,362.4	2,119.8	صافي الدين بعد استثناء ما يحمله صندوق استثمار اموال الضمان الاجتماعي
Debt holding by Social Security Investment Fund(SSIF)	439.2	453.3	453.3	453.3	456.1	464.0	414.0	368.0	368.0	325.8	325.8	326.6	313.6	313.6	243.5	78.3	103.3	دين يحمله صندوق استثمار اموال الضمان الاجتماعي



Memorandum Items	1/كثون/1/	2024	2023	2022	2021	بنود تذكيرية
	Dec.					
Net domestic Debt excluding the debt holding by SSIF	8.1	7.1	6.4	6.2	5.9	صافي الدين الداخلي بعد استثناء ما يحمله صندوق استثمار اموال الضمان الاجتماعي
	نسبة من الناتج المحلي الاجمالي (%)					
	نسبة الى الدين الداخلي (%)					
	In percent of domestic debt (%)					
Corporate bonds	19.8	14.1	15.5	12.1	21.8	سندات وأمانات قرض
Loans and advances	80.2	85.9	84.5	87.9	78.2	التسهيلات المباشرة
Bank sources	87.0	86.9	86.1	92.6	88.2	الدين الداخلي من مصادر بنكية
Non-bank sources	13.0	13.1	13.9	7.4	11.8	الدين الداخلي من مصادر غير بنكية

جدول رقم (38) : الدين الداخلي للحكومة (موازنة ومكفول) (تابع)

Table (38): DOMESTIC DEBT (BUDGETARY AND GUARANTEED) (Cont.)

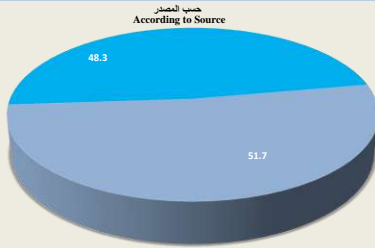
JD Million

	2025									2025				2024	2024	2023	2022	2021	
	1/كثون Dec.	2/نشرين Nov.	1/نشرين Oct.	أيلول Sep.	أب Aug.	تموز Jul.	حزيران Jun.	أيار May	نيسان Apr.	آذار Mar.	شباط Feb.	2/كثون Jan.	1/كثون Dec.						
<b>Domestic debt of Debt excluding the debt holding by SSIF</b>	<b>16,097.4</b>	<b>16,079.5</b>	<b>15,940.1</b>	<b>15,921.0</b>	<b>15,919.1</b>	<b>15,747.5</b>	<b>15,534.2</b>	<b>15,634.4</b>	<b>15,714.2</b>	<b>15,432.7</b>	<b>15,199.2</b>	<b>14,997.5</b>	<b>14,843.4</b>	<b>14,843.4</b>	<b>14,843.4</b>	<b>14,081.4</b>	<b>14,178.7</b>	<b>13,625.6</b>	الدين الداخلي للحكومة بعد استثناء ما يحمله صندوق استثمار اموال الضمان الاجتماعي
<b>1-Budgetary</b>	<b>12,163.5</b>	<b>12,595.7</b>	<b>12,487.2</b>	<b>12,506.6</b>	<b>12,492.7</b>	<b>12,418.1</b>	<b>12,257.3</b>	<b>12,317.5</b>	<b>12,417.5</b>	<b>12,216.7</b>	<b>11,972.4</b>	<b>11,857.5</b>	<b>11,671.5</b>	<b>11,671.5</b>	<b>11,310.3</b>	<b>11,625.6</b>	<b>11,352.8</b>	<b>11,352.8</b>	1- ضمن الموازنة العامة
<b>Treasury bills , bonds and advances</b>	<b>12,163.5</b>	<b>12,595.7</b>	<b>12,487.2</b>	<b>12,506.6</b>	<b>12,492.7</b>	<b>12,418.1</b>	<b>12,257.3</b>	<b>12,317.5</b>	<b>12,417.5</b>	<b>12,216.7</b>	<b>11,972.4</b>	<b>11,857.5</b>	<b>11,671.5</b>	<b>11,671.5</b>	<b>11,310.3</b>	<b>11,625.6</b>	<b>11,352.8</b>	<b>11,352.8</b>	سندات وأذونات خزينة والسلف
Held by the banking system	10,005.0	10,432.3	10,317.2	10,351.7	10,344.2	10,278.0	10,115.4	10,193.3	10,293.2	10,116.7	9,876.3	9,839.5	9,695.5	9,695.5	9,434.2	9,764.5	9,603.2	9,603.2	مصادر بنكية
Held by nonbanks	2,158.5	2,163.4	2,170.0	2,155.0	2,148.6	2,140.1	2,141.9	2,124.1	2,124.3	2,100.1	2,096.2	2,018.0	1,976.1	1,976.1	1,876.1	1,861.1	1,749.6	1,749.6	مصادر غير بنكية
<b>2-Domestic guaranteed debt</b>	<b>3,934.0</b>	<b>3,483.8</b>	<b>3,452.9</b>	<b>3,414.4</b>	<b>3,426.4</b>	<b>3,329.4</b>	<b>3,276.9</b>	<b>3,317.0</b>	<b>3,296.7</b>	<b>3,216.0</b>	<b>3,226.7</b>	<b>3,140.0</b>	<b>3,171.9</b>	<b>3,171.9</b>	<b>2,771.1</b>	<b>2,553.1</b>	<b>2,272.8</b>	<b>2,272.8</b>	2- الدين الداخلي المكفول
<b>Government banks deposits/budgetary</b>	<b>2,450.8</b>	<b>2,156.5</b>	<b>2,153.1</b>	<b>2,251.2</b>	<b>2,187.1</b>	<b>2,205.3</b>	<b>2,093.8</b>	<b>2,873.1</b>	<b>3,211.1</b>	<b>2,428.0</b>	<b>1,814.0</b>	<b>1,966.5</b>	<b>1,906.1</b>	<b>1,906.1</b>	<b>1,784.6</b>	<b>2,226.9</b>	<b>1,502.9</b>	<b>1,502.9</b>	اجمالي ودائع الحكومة المركزية لدى البنوك
<b>1-Budgetary</b>	<b>2,077.9</b>	<b>1,970.4</b>	<b>1,968.2</b>	<b>2,042.1</b>	<b>1,974.9</b>	<b>1,983.4</b>	<b>1,874.1</b>	<b>2,647.4</b>	<b>2,979.9</b>	<b>2,194.4</b>	<b>1,598.2</b>	<b>1,782.1</b>	<b>1,708.0</b>	<b>1,708.0</b>	<b>1,575.3</b>	<b>2,036.1</b>	<b>1,349.9</b>	<b>1,349.9</b>	1- ضمن الموازنة العامة
<b>Ministry of Finance deposits</b>	<b>-1,270.2</b>	<b>-1,103.0</b>	<b>-1,304.8</b>	<b>-1,037.9</b>	<b>-1,221.7</b>	<b>-1,149.0</b>	<b>-1,165.7</b>	<b>-1,099.1</b>	<b>-760.3</b>	<b>-1,162.1</b>	<b>-1,171.7</b>	<b>-937.0</b>	<b>-1,036.5</b>	<b>-1,036.5</b>	<b>-1,077.5</b>	<b>-734.7</b>	<b>-857.2</b>	<b>-857.2</b>	ودائع وزارة المالية
With Central Bank	-1,275.2	-1,108.3	-1,309.9	-1,043.0	-1,226.8	-1,154.0	-1,170.8	-1,104.2	-765.5	-1,167.2	-1,176.8	-942.3	-1,041.7	-1,041.7	-1,087.6	-745.9	-876.2	-876.2	لدى البنك المركزي
With commercial banks	5.0	5.3	5.1	5.1	5.1	5.1	5.0	5.2	5.1	5.1	5.2	5.3	5.1	5.1	10.1	11.2	19.0	19.0	لدى البنوك المرخصة
<b>Other ministries deposits</b>	<b>3,348.1</b>	<b>3,073.4</b>	<b>3,273.0</b>	<b>3,080.0</b>	<b>3,196.6</b>	<b>3,132.3</b>	<b>3,039.8</b>	<b>3,746.5</b>	<b>3,740.2</b>	<b>3,356.5</b>	<b>2,769.9</b>	<b>2,719.0</b>	<b>2,744.6</b>	<b>2,744.6</b>	<b>2,652.8</b>	<b>2,770.8</b>	<b>2,207.1</b>	<b>2,207.1</b>	ودائع الوزارات الاخرى والوحدات الحكومية
With Central Bank	1,760.1	1,492.7	1,690.9	1,490.4	1,680.8	1,579.7	1,564.5	2,279.9	2,296.2	1,937.9	1,458.7	1,403.1	1,470.2	1,470.2	1,481.0	1,639.5	1,277.7	1,277.7	لدى البنك المركزي
With commercial banks	1,588.0	1,580.7	1,582.1	1,589.6	1,515.8	1,552.7	1,475.4	1,466.6	1,444.0	1,418.5	1,311.2	1,315.9	1,274.3	1,274.3	1,171.8	1,131.3	929.4	929.4	لدى البنوك المرخصة
<b>2-Own budget agencies</b>	<b>372.9</b>	<b>186.1</b>	<b>184.9</b>	<b>209.1</b>	<b>212.2</b>	<b>221.9</b>	<b>219.7</b>	<b>225.7</b>	<b>231.2</b>	<b>233.6</b>	<b>215.8</b>	<b>184.4</b>	<b>198.1</b>	<b>198.1</b>	<b>209.3</b>	<b>190.7</b>	<b>153.0</b>	<b>153.0</b>	2- ودائع المؤسسات المستقلة
<b>Net Debt excluding the debt holding by SSIF</b>	<b>13,646.7</b>	<b>13,923.0</b>	<b>13,787.0</b>	<b>13,669.9</b>	<b>13,732.0</b>	<b>13,542.2</b>	<b>13,440.5</b>	<b>12,761.4</b>	<b>12,503.1</b>	<b>13,004.7</b>	<b>13,385.2</b>	<b>13,031.0</b>	<b>12,937.3</b>	<b>12,937.3</b>	<b>12,296.9</b>	<b>11,951.8</b>	<b>12,122.6</b>	<b>12,122.6</b>	صافي الدين بعد استثناء ما يحمله صندوق استثمار اموال الضمان الاجتماعي
<b>Debt holding by Social Security Investment Fund (SSIF)</b>	<b>10,609.6</b>	<b>10,666.6</b>	<b>10,575.1</b>	<b>10,575.1</b>	<b>10,442.0</b>	<b>10,273.8</b>	<b>10,134.6</b>	<b>10,028.6</b>	<b>10,028.6</b>	<b>9,837.4</b>	<b>9,732.4</b>	<b>9,623.1</b>	<b>9,496.1</b>	<b>9,496.1</b>	<b>8,408.5</b>	<b>7,400.5</b>	<b>6,633.9</b>	<b>6,633.9</b>	دين صندوق استثمار اموال الضمان الاجتماعي

مليون دينار

Outstanding Gross Domestic Debt at the end of Dec. 2025

رصيد إجمالي الدين الداخلي في نهاية كثون أول 2025



■ مصادر بنكية ■ مصادر غير بنكية

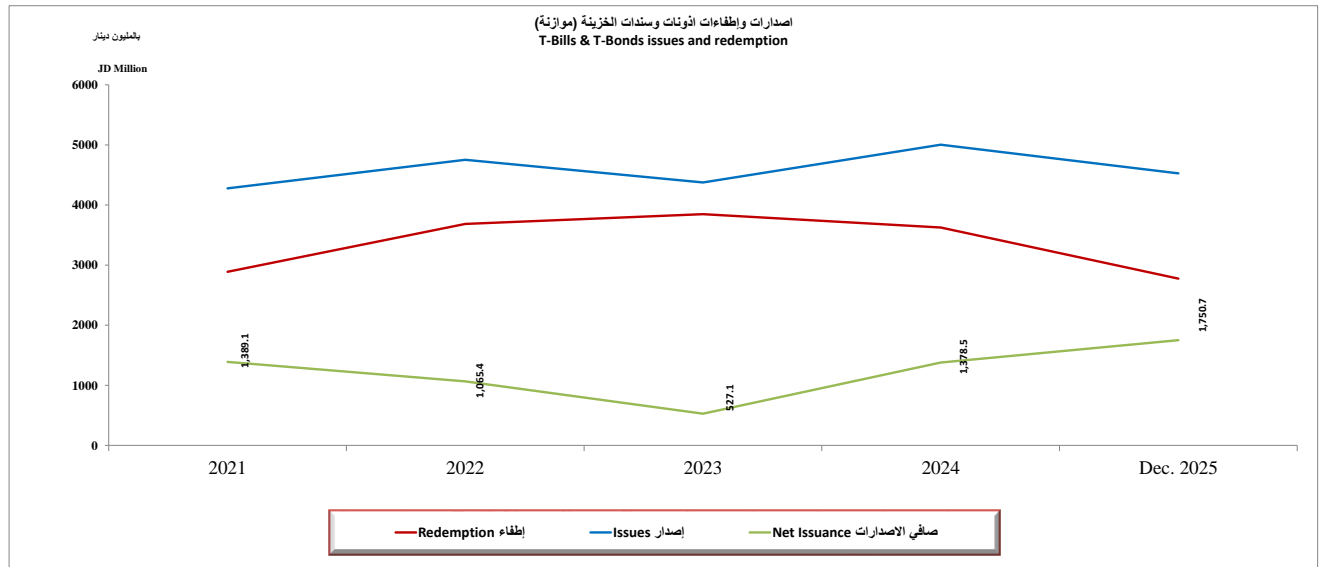
Memorandum Items	1/كثون Dec.	2024	2023	2022	2021	بنود تذكيرية	
	2025						
<b>Net domestic debt excluding debt holding by SSIF</b>	نسبة الى الناتج المحلي الاجمالي (%)						صافي الدين الداخلي باستثناء ما يحمله صندوق استثمار اموال الضمان الاجتماعي
	In percent of GDP (%)						
	31.2	31.1	30.9	31.5	33.7		
	نسبة الى إجمالي الدين الداخلي (%)						
	In percent of gross domestic debt (%)						
Treasury bills and bonds and advances	100.0	100.0	100.0	100.0	100.0	سندات وأذونات خزينة والسلف	
Bank sources	51.7	53.4	53.5	56.5	57.7	الدين الداخلي من مصادر بنكية	
Non-bank sources	48.3	46.6	46.5	43.5	42.3	الدين الداخلي من مصادر غير بنكية	

جدول رقم (39): حركة أدوات الدين الداخلي  
TABLE (39) :Domestic Debt Movement

Million JD

مليون دينار

	Dec. 2025	2024	2023	2022	2021	
<b>Treasury Bills</b>						<b>أدونات خزينة</b>
Issue	800.0	900.0	372.5	1,350.0	625.0	إصدار
Redemption	650.0	750.0	947.5	875.0	500.0	إطفاء
Interest	31.0	32.3	12.9	25.5	8.1	فوائد
<b>Treasury Bonds</b>						<b>سندات خزينة</b>
Issue*	3,725.7	4,103.5	4,002.1	3,401.4	3,652.1	إصدار
Redemption	2,125.0	2,875.0	2,900.0	2,811.0	2,388.0	إطفاء
Interest	1,183.8	1,149.9	958.4	888.3	895.2	فوائد
<b>Government Bonds</b>						<b>سندات حكومية</b>
Issue	0.0	0.0	0.0	0.0	0.0	إصدار
Redemption	0.0	0.0	0.0	0.0	0.0	إطفاء
Interest	0.0	0.0	0.0	0.0	0.0	فوائد
<b>Own Budget agencies Bonds</b>						<b>سندات مؤسسات مستقلة</b>
Issue	0.0	0.0	275.0	200.0	0.0	إصدار
Redemption	150.0	75.0	0.0	400.0	20.0	إطفاء
Interest	26.9	31.8	17.2	24.8	31.4	فوائد
<b>Other</b>						<b>أخرى</b>
Principal	0.0	0.0	0.0	0.0	0.0	أقساط
Interest	62.5	57.6	59.5	45.7	73.8	فوائد
<b>Total</b>						<b>الإجمالي</b>
Issue	<b>4,525.7</b>	<b>5,003.5</b>	<b>4,649.6</b>	<b>4,951.4</b>	<b>4,277.1</b>	إصدار
Redemption	<b>2,925.0</b>	<b>3,700.0</b>	<b>3,847.5</b>	<b>4,086.0</b>	<b>2,908.0</b>	إطفاء
Principal	<b>0.0</b>	<b>0.0</b>	<b>0.0</b>	<b>0.0</b>	<b>0.0</b>	أقساط
Interest	<b>1,304.1</b>	<b>1,271.7</b>	<b>1,048.0</b>	<b>984.3</b>	<b>1,008.5</b>	فوائد

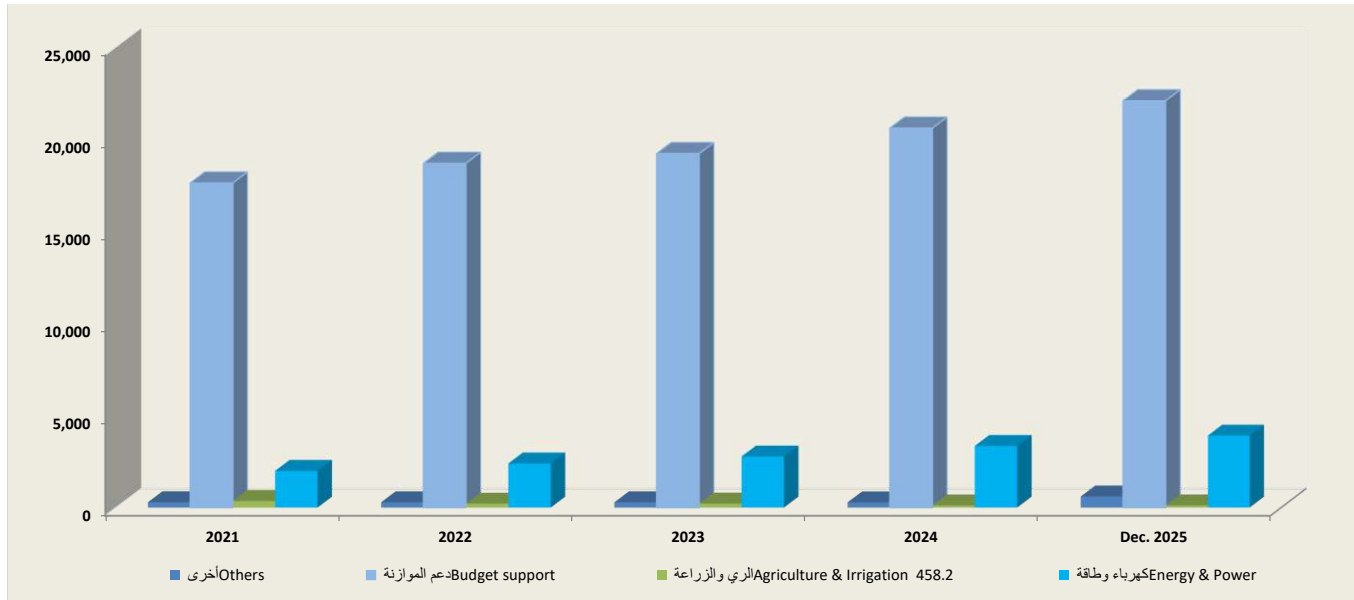


الرصيد القائم للدين الداخلي حسب القطاع الاقتصادي وحسب نوع الفائدة والدين المكفول حسب الجهة المستفيدة

Outstanding of Domestic debt according to economic sector, interest type and the guaranteed debt by the Beneficiary

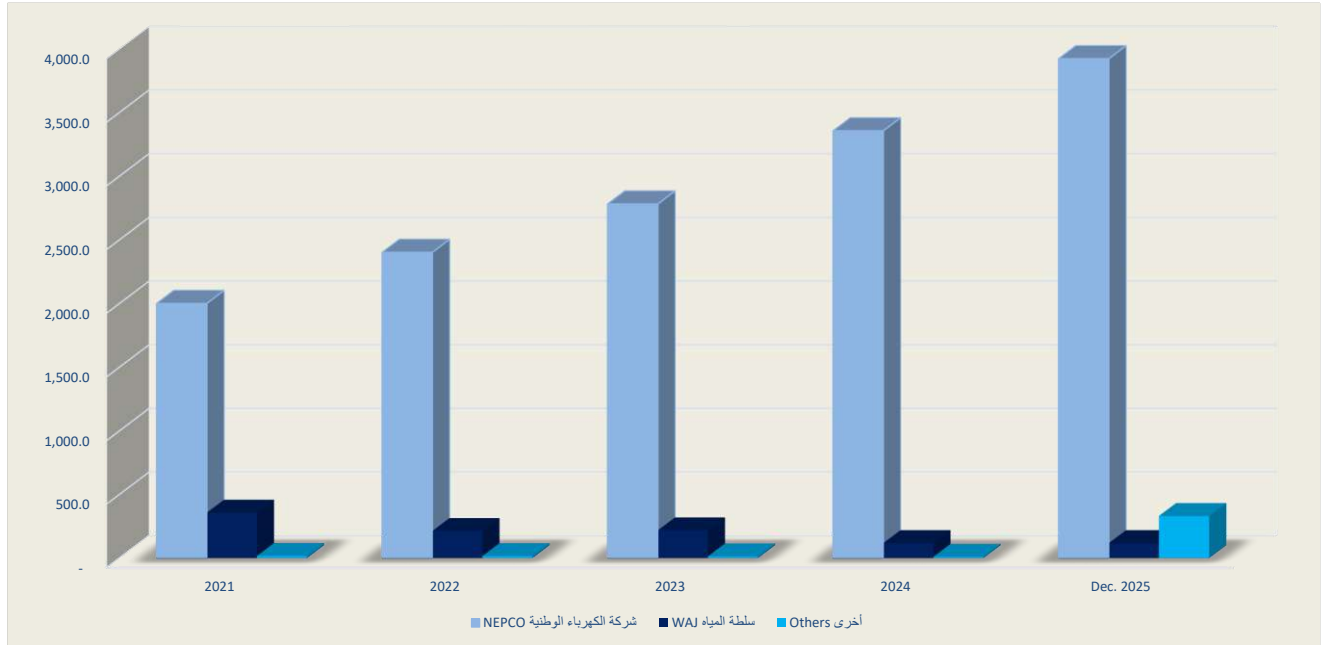
Domestic debt (Budgetary & Guaranteed) by economic sector

الدين الداخلي (موازنة ومكفول) حسب القطاع الاقتصادي



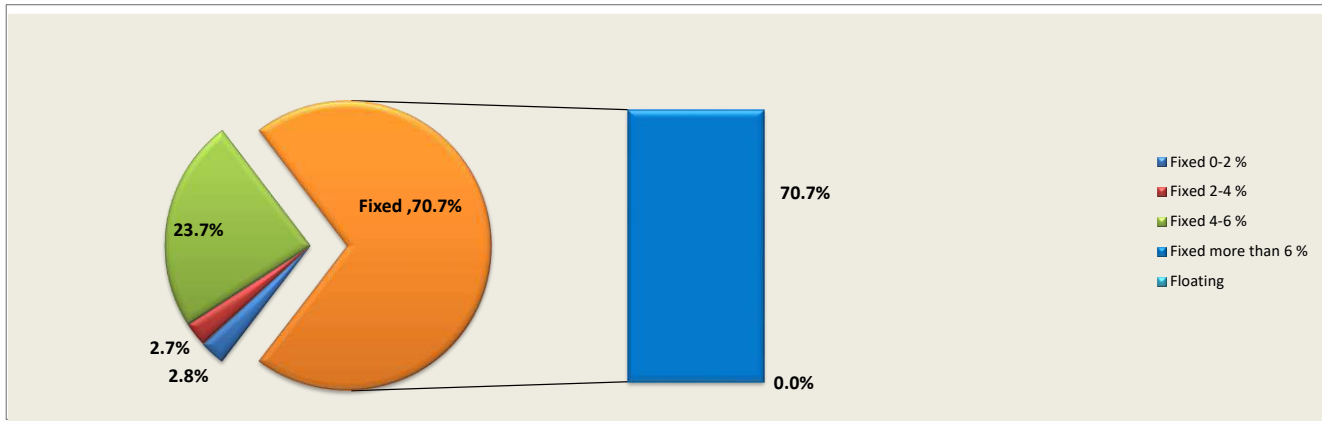
Domestic Guaranteed debt by beneficiary

الدين الداخلي المكفول حسب الجهة المستفيدة



Domestic debt (Budgetary & Guaranteed) by interest type end of Dec. 2025

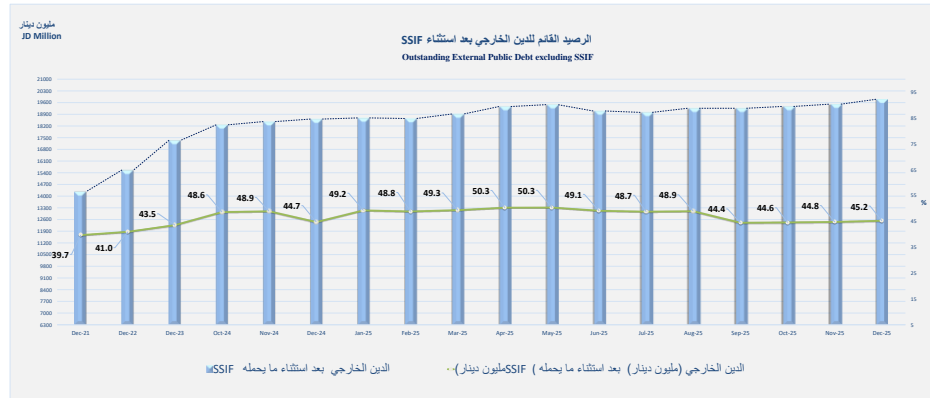
الدين الداخلي (موازنة ومكفول) حسب نوع الفائدة نهاية كانون الأول 2025



جدول رقم (40) : الرصيد القائم للدين الخارجي/ موازنة\* (تابع)  
Table (40): OUTSTANDING EXTERNAL DEBT / BUDGET\* (Cont.)

جدول رقم (40) : الرصيد القائم للدين الخارجي/ موازنة\*  
Table (40): OUTSTANDING EXTERNAL DEBT / BUDGET\*

JD Million	2025													2024	2024	2023	2022	2021	مليون دينار
	1/ كانون Dec.	2/ تشرين Nov.	1/ تشرين Oct.	أيلول Sep.	أب Aug.	تموز Jul.	حزيران Jun.	ايار May	نيسان Apr.	آذار Mar.	شباط Feb.	كانون 2/ Jan.	1/ كانون Dec.						
External Debt excluding SSIF	19,797.8	19,504.9	19,367.5	19,260.0	19,259.6	19,014.3	19,099.3	19,476.4	19,363.3	18,916.9	18,649.6	18,682.7	18,613.7	18,613.7	17,346.4	15,567.8	14,287.0	الدين الخارجي بعد استثناء ما يحمله SSIF	
1) Arab Countries	975.2	971.5	971.9	988.6	990.8	983.0	985.0	983.6	983.3	1,021.7	804.5	807.2	786.9	786.9	601.8	580.4	374.9	1) دول عربية	
A. Bilateral Loans	0.0	0.0	0.0	0.0	0.0	0.0	0.0	0.0	0.0	0.0	0.0	0.0	0.0	0.0	0.0	0.0	0.0	أ- القروض الثنائية	
B. Arab Funds	975.2	971.5	971.9	988.6	990.8	983.0	985.0	983.6	983.3	1,021.7	804.5	807.2	786.9	786.9	601.8	580.4	374.9	ب- الصناديق العربية	
2) Industrial Countries	2,722.0	2,509.3	2,563.8	2,617.2	2,607.9	2,568.3	2,628.6	2,518.4	2,560.7	2,430.6	2,399.0	2,377.1	2,364.4	2,364.4	2,434.2	2,221.4	2,279.3	2) دول صناعية	
A. Bilateral Loans, of Which:	2,720.9	2,507.6	2,562.1	2,615.5	2,606.2	2,566.6	2,626.9	2,516.3	2,558.6	2,428.6	2,397.1	2,375.2	2,362.5	2,362.5	2,430.7	2,216.3	2,272.8	أ- قروض ثنائية ، منها:	
Germany	839.1	778.0	800.8	813.3	803.2	786.9	803.1	709.0	727.8	684.4	662.2	657.9	653.9	653.9	676.5	553.1	614.4	ألمانيا	
France	849.2	796.1	807.0	824.9	816.5	802.9	822.9	805.9	820.0	768.9	755.7	754.7	757.3	757.3	771.5	764.3	705.9	فرنسا	
Japan	826.9	758.0	777.4	798.2	807.7	799.8	819.1	823.7	832.8	805.2	806.1	789.9	777.6	777.6	786.9	780.8	822.4	اليابان	
United States	15.1	15.7	16.2	16.2	16.2	16.6	17.2	17.2	17.2	17.2	17.2	17.2	17.2	17.2	19.7	22.2	25.3	الولايات المتحدة	
B. Export Credit Guarantees, of Which:	1.2	1.7	1.7	1.7	1.7	1.7	1.7	2.1	2.1	2.0	1.9	1.9	2.0	2.0	3.5	5.0	6.4	ب- قروض تصديرية منها :	
3) Other Countries	144.0	142.8	144.9	145.7	146.9	146.9	149.7	145.6	143.4	142.4	143.9	144.2	144.9	144.9	159.5	169.0	185.4	3) دول أخرى	
4) Foreign Banks & Companies	0.0	0.0	0.0	0.0	0.0	0.0	0.0	0.0	0.0	0.0	0.0	0.0	0.0	0.0	0.0	248.5	0.0	4) مصارف وشركات اجنبية	
5) Multilateral Insts., of Which:	8,655.2	8,296.5	8,295.1	8,273.3	8,112.1	8,056.1	8,088.9	7,868.5	7,650.4	7,509.4	7,489.3	7,541.4	7,516.3	7,516.3	6,551.5	5,869.4	5,185.8	5) مؤسسات اقليمية ودولية ، منها:	
IMF	1,842.0	1,676.7	1,676.5	1,692.0	1,800.1	1,786.2	1,811.3	1,706.8	1,750.8	1,713.5	1,697.9	1,728.8	1,729.2	1,729.2	1,640.4	1,699.0	1,085.0	صندوق النقد الدولي	
IBRD& IDA	4,283.3	4,271.3	4,296.4	4,296.5	4,289.5	4,239.4	4,203.3	4,126.3	3,857.1	3,854.6	3,856.3	3,853.8	3,836.6	3,836.6	3,163.2	2,816.5	2,640.8	البنك الدولي للإنشاء والتعمير ومؤسسة الإنماء الدولية	
European Investment Bank	319.0	234.2	234.0	236.6	236.1	235.2	237.6	234.3	226.0	221.5	219.1	131.4	88.3	88.3	108.3	110.9	117.9	بنك الاستثمار الاوروبي	
Islamic Development Bank	280.8	256.3	224.0	204.7	194.3	197.1	197.5	197.5	198.0	198.7	198.4	199.4	219.5	219.5	202.0	75.4	81.4	البنك الإسلامي للتنمية	
Arab Monetary Fund	199.0	181.1	197.7	187.8	146.9	172.8	189.5	184.3	197.3	152.9	168.8	195.0	189.1	189.1	188.6	201.0	284.1	صندوق النقد العربي	
AFESD	166.9	166.9	168.7	136.9	140.9	136.4	138.9	138.8	140.7	140.4	145.9	144.5	145.8	145.8	146.6	142.5	152.0	الصندوق العربي للإعانة الاقتصادي والاجتماعي	
6) Governments Bonds	7,301.3	7,584.9	7,392.0	7,235.3	7,401.9	7,260.1	7,247.2	7,960.3	8,025.5	7,812.8	7,812.8	7,812.8	7,801.1	7,801.1	7,599.5	6,479.1	6,261.7	6) سندات حكومية	
Debt holding by Social Security Investment Fund (SSIF)	509.1	509.1	509.1	509.1	509.1	509.1	519.9	519.3	487.4	487.4	487.4	487.4	487.4	487.4	483.9	422.1	369.7	دين يحمله صندوق استثمار اموال الضمان الاجتماعي SSIF	



Memorandum Items	1/ كانون Dec.	2024	2023	2022	2021	بنود تذكيرية
	2025	نسبة من الناتج المحلي الاجمالي (%)				
External debt / budget excluding SSIF	45.2	44.7	43.5	41.0	39.7	الرصيد القائم للدين الخارجي بعد استثناء SSIF
	نسبة الى الرصيد القائم للدين العام الخارجي / موازنة					
	In percent of external public debt / budget					
Arab Countries	4.8	4.1	3.4	3.6	2.6	دول عربية
Germany	4.1	3.4	3.8	3.5	4.2	ألمانيا
France	4.2	4.0	4.3	4.8	4.8	فرنسا
Japan	4.1	4.1	4.4	4.9	5.6	اليابان
United States	0.1	0.1	0.1	0.1	0.2	الولايات المتحدة
Multilateral Institutions	42.6	39.3	36.7	36.7	35.4	مؤسسات اقليمية ودولية
Governments Bonds	38.5	43.4	45.3	43.2	45.2	سندات حكومية
Others	1.7	1.6	1.9	3.2	2.0	أخرى



جدول رقم (42) : الرصيد القائم للدين الخارجي (موازنة ومكفول) (تابع)

Table (42): OUTSTANDING EXTERNAL DEBT (BUDGET AND GUARANTEED)(Cont.)

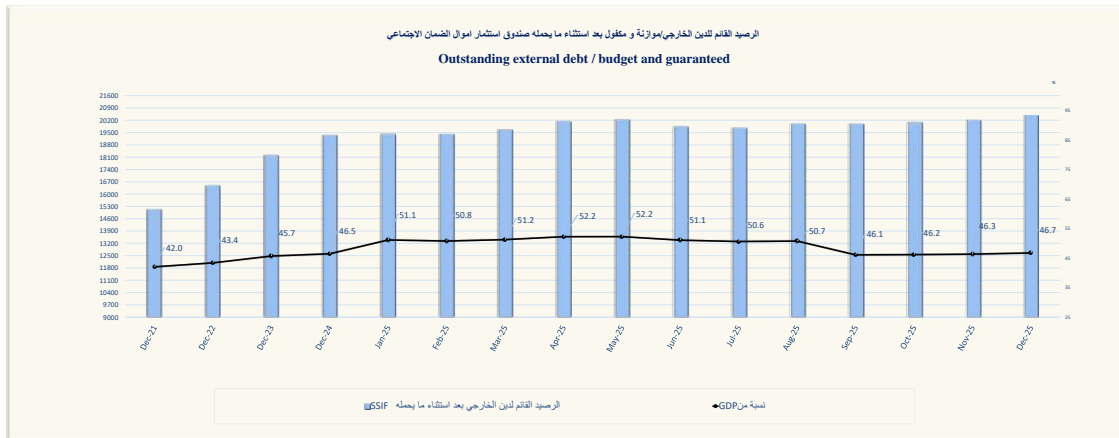
JD Million

	2025					2025					2024					2024	2023	2022	2021	
	كانون/1	تشرين/2	تشرين/1	أيلول	أب	تموز	حزيران	أيار	نيسان	آذار	شباط	كانون/2	كانون/1	كانون/1	كانون/1					
	Dec.	Nov.	Oct.	Sep.	Aug.	Jul.	Jun.	May	Apr.	Mar.	Feb.	Jan.	Dec.	Dec.	Dec.	Dec.	Dec.	Dec.		
<b>External Debt excluding SSIF</b>	<b>20,462.5</b>	<b>20,190.5</b>	<b>20,065.4</b>	<b>19,971.3</b>	<b>19,978.8</b>	<b>19,741.6</b>	<b>19,824.6</b>	<b>20,213.2</b>	<b>20,113.7</b>	<b>19,647.3</b>	<b>19,386.7</b>	<b>19,401.2</b>	<b>19,335.0</b>	<b>19,335.0</b>	<b>18,207.9</b>	<b>16,488.9</b>	<b>15,137.5</b>		الدين الخارجي (مليون دينار) بعد استثناء ما يحمله SSIF	
<b>1) Arab Countries</b>	<b>1,006.9</b>	<b>1,003.9</b>	<b>1,004.3</b>	<b>1,022.2</b>	<b>1,024.8</b>	<b>1,016.5</b>	<b>1,018.6</b>	<b>1,017.9</b>	<b>1,017.6</b>	<b>1,057.1</b>	<b>839.9</b>	<b>842.6</b>	<b>822.3</b>	<b>822.3</b>	<b>641.2</b>	<b>623.4</b>	<b>422.0</b>		1) دول عربية	
A. Bilateral Loans	0.0	0.0	0.0	0.0	0.0	0.0	0.0	0.0	0.0	0.0	0.0	0.0	0.0	0.0	0.0	0.0	0.0		أ. القروض الثنائية	
B. Arab Funds	1,006.9	1,003.9	1,004.3	1,022.2	1,024.8	1,016.5	1,018.6	1,017.9	1,017.6	1,057.1	839.9	842.6	822.3	822.3	641.2	623.4	422.0		ب. الصناديق العربية	
<b>2) Industrial Countries</b>	<b>2,722.0</b>	<b>2,509.3</b>	<b>2,563.8</b>	<b>2,617.2</b>	<b>2,607.9</b>	<b>2,568.3</b>	<b>2,628.6</b>	<b>2,518.4</b>	<b>2,560.7</b>	<b>2,430.6</b>	<b>2,399.0</b>	<b>2,377.1</b>	<b>2,364.4</b>	<b>2,364.4</b>	<b>2,434.2</b>	<b>2,221.4</b>	<b>2,279.3</b>		2) دول صناعية	
A. Bilateral Loans, of Which:	2,720.9	2,507.6	2,562.1	2,615.5	2,606.2	2,566.6	2,626.9	2,516.3	2,558.6	2,428.6	2,397.1	2,375.2	2,362.5	2,362.5	2,430.7	2,216.3	2,272.8		أ. قروض ثنائية، منها:	
Germany	839.1	778.0	800.8	813.3	803.2	786.9	803.1	709.0	727.8	684.4	662.2	657.9	653.9	653.9	676.5	553.1	614.4		ألمانيا	
France	849.2	796.1	870.0	871.8	816.5	802.9	822.9	805.9	820.0	768.9	755.7	754.7	757.3	757.3	771.5	764.3	705.9		فرنسا	
Japan	826.9	758.0	777.4	798.2	807.7	799.8	819.1	823.7	832.8	805.2	806.1	789.9	777.6	777.6	786.9	780.8	822.4		اليابان	
United States	15.1	15.7	16.2	16.2	16.2	16.6	17.2	17.2	17.2	17.2	17.2	17.2	17.2	17.2	19.7	22.2	25.3		الولايات المتحدة	
B. Export Credit Guarantees, of Which:	1.2	1.7	1.7	1.7	1.7	1.7	1.7	2.1	2.1	2.0	1.9	1.9	2.0	2.0	3.5	5.0	6.4		ب. قروض تصديرية، منها:	
<b>3) Other Countries</b>	<b>144.0</b>	<b>142.8</b>	<b>144.9</b>	<b>145.7</b>	<b>146.9</b>	<b>146.9</b>	<b>149.7</b>	<b>145.6</b>	<b>143.4</b>	<b>142.4</b>	<b>143.9</b>	<b>144.2</b>	<b>144.9</b>	<b>144.9</b>	<b>159.5</b>	<b>169.0</b>	<b>185.4</b>		3) دول أخرى	
<b>4) Foreign Banks &amp; Companies</b>	<b>307.1</b>	<b>325.8</b>	<b>325.8</b>	<b>337.5</b>	<b>340.9</b>	<b>350.9</b>	<b>340.3</b>	<b>350.8</b>	<b>350.8</b>	<b>331.7</b>	<b>335.1</b>	<b>316.8</b>	<b>316.3</b>	<b>316.3</b>	<b>417.3</b>	<b>671.9</b>	<b>304.7</b>		4) مصارف وشركات أجنبية	
<b>5) Multilateral Institutions, of Which:</b>	<b>8,981.1</b>	<b>8,623.8</b>	<b>8,634.8</b>	<b>8,613.5</b>	<b>8,456.5</b>	<b>8,398.9</b>	<b>8,440.3</b>	<b>8,220.2</b>	<b>8,015.7</b>	<b>7,872.6</b>	<b>7,856.0</b>	<b>7,907.7</b>	<b>7,885.9</b>	<b>7,885.9</b>	<b>6,956.2</b>	<b>6,324.2</b>	<b>5,684.3</b>		5) مؤسسات إقليمية ودولية، منها:	
IMF	1,842.0	1,676.7	1,676.5	1,692.0	1,800.1	1,786.2	1,811.3	1,706.8	1,750.8	1,713.5	1,697.9	1,728.8	1,729.2	1,729.2	1,640.4	1,699.0	1,085.0		صندوق النقد الدولي	
IBRD&IDA	4,283.3	4,271.3	4,296.4	4,296.5	4,289.9	4,239.7	4,203.7	4,126.7	3,857.4	3,854.9	3,856.9	3,854.4	3,837.2	3,837.2	3,164.6	2,818.5	2,643.5		البنك الدولي ومؤسسات الائتماء الدولية	
European Investment Bank	319.0	234.2	234.0	236.6	236.1	235.2	237.6	234.3	226.0	221.5	219.1	219.8	219.5	219.5	108.3	110.9	117.9		بنك الاستثمار الأوروبي	
Islamic Development Bank	286.8	262.5	230.2	211.0	200.5	203.3	205.3	205.5	206.0	206.5	206.1	207.1	208.4	208.4	215.1	91.5	101.6		البنك الإسلامي للتنمية	
Arab Monetary Fund	199.0	181.1	197.7	187.8	146.9	172.8	189.5	184.3	197.3	152.9	168.8	195.0	189.1	189.1	188.6	201.0	284.1		صندوق النقد العربي	
AFESD	330.3	332.4	335.7	304.3	311.6	305.6	315.0	315.1	318.7	317.2	325.6	324.6	329.0	329.0	351.1	369.4	405.9		الصندوق العربي للائتماء الاقتصادي والاجتماعي	
<b>6) Bonds</b>	<b>0.0</b>	<b>0.0</b>	<b>0.0</b>	<b>0.0</b>	<b>0.0</b>	<b>0.0</b>	<b>0.0</b>	<b>0.0</b>	<b>0.0</b>	<b>0.0</b>	<b>0.0</b>	<b>0.0</b>	<b>0.0</b>	<b>0.0</b>	<b>0.0</b>	<b>0.0</b>	<b>0.0</b>		6) السندات	
<b>7) Government Bonds</b>	<b>7,301.3</b>	<b>7,584.9</b>	<b>7,392.0</b>	<b>7,235.3</b>	<b>7,401.9</b>	<b>7,260.1</b>	<b>7,247.2</b>	<b>7,960.3</b>	<b>8,025.5</b>	<b>7,812.8</b>	<b>7,812.8</b>	<b>7,812.8</b>	<b>7,801.1</b>	<b>7,801.1</b>	<b>7,599.5</b>	<b>6,479.1</b>	<b>6,261.7</b>		7) سندات حكومية	
Debt holding by Social Security Investment Fund SSIF	509.1	509.1	509.1	509.1	509.1	509.1	519.9	519.3	487.4	487.4	487.4	487.4	487.4	487.4	483.9	422.1	369.7		دين يحمله صندوق استثمار أموال الضمان الاجتماعي SSIF	

جدول رقم (42) : الرصيد القائم للدين الخارجي (موازنة ومكفول)

Table (42): OUTSTANDING EXTERNAL DEBT (BUDGET AND GUARANTEED)

مليون دينار



Memorandum Items	كانون/1	2024	2023	2022	2021	بنود تذكيرية	
	Dec.						
	2025	نسبة من الناتج المحلي الإجمالي (%)					
<b>Outstanding External debt Excluding SSIF</b>	<b>46.7</b>	<b>46.5</b>	<b>45.7</b>	<b>43.4</b>	<b>42.0</b>	<b>الرصيد القائم للدين الخارجي بعد استثناء أموال SSIF</b>	
		نسبة من إجمالي الدين الخارجي (%)					
		نسبة من إجمالي الدين الخارجي (%)					
Arab Countries	4.8	4.1	3.4	3.7	2.7	دول عربية	
Germany	4.0	3.3	3.6	3.3	4.0	ألمانيا	
France	4.0	3.8	4.1	4.5	4.6	فرنسا	
Japan	3.9	3.9	4.2	4.6	5.3	اليابان	
United States	0.1	0.1	0.1	0.1	0.2	الولايات المتحدة	
Multilateral Institutions	42.8	39.8	37.2	37.4	36.7	مؤسسات إقليمية ودولية	
Bonds and Government Bonds	37.2	41.8	43.2	40.8	42.8	السندات والسندات الحكومية	
Others	3.1	3.1	4.0	5.6	3.9	أخرى	

جدول رقم (43) : خدمة الدين الخارجي / موازنة  
TABLE (43): EXTERNAL DEBT SERVICE / BUDGET

JD Million

مليون دينار

على الأساس النقدي				
Cash basis				
المجموع *	فوائد	اقساط		
Total*	Interest	Principal		
1,775.9	426.3	1,349.6	2021	
2,702.3	468.1	2,234.2	2022	
3,018.8	672.2	2346.7	2023	
2,221.7	838.3	1383.5	2024	
			<b>2024</b>	
120.8	36.9	83.8	December	كانون اول
			<b>2025</b>	
163.4	137.4	26.0	January	كانون ثاني
123.0	49.8	73.2	February	شباط
70.2	22.0	48.2	March	اذار
168.1	114.0	54.1	April	نيسان
470.9	108.3	362.6	May	ايار
934.9	30.0	904.9	June	حزيران
443.4	127.5	315.9	July	تموز
90.3	48.4	42.0	August	آب
298.2	22.5	275.7	September	أيلول
393.1	102.4	290.7	October	تشرين اول
581.1	81.3	499.8	November	تشرين ثاني
425.3	60.0	365.4	December	كانون اول
			<b>Jan.-Dec.</b>	<b>كانون/2- كانون اول</b>
2,221.7	838.3	1,383.5	2024	
4,161.9	903.6	3,258.4	2025	

\* Totals are rounded .

\*المجموع لا قرب منزلة عشرية .

Memorandum Items	2024	2023	2022	2021	بنود تذكيرية
	نسبة الى الناتج المحلي الاجمالي % In percent of GDP%				
External debt service/budget:					خدمة الدين الخارجي / موازنة:
Commitment basis	5.3	7.6	7.1	4.9	على أساس الاستحقاق:
Cash basis of which:	5.3	7.6	7.1	4.9	على الأساس النقدي منه:
External debt service for SSIF	0.07	0.06	0.06	0.06	خدمة الدين الخارجي لـ SSIF
نسبة من صادرات السلع والخدمات باستثناء خدمات عوامل الإنتاج (%) As percent of exports of goods & non-factor services					
Commitment basis	13.8	19.1	18.3	18.0	على أساس الاستحقاق
Cash basis	13.8	19.1	18.3	18.0	على الأساس النقدي

جدول رقم (44) : خدمة الدين الخارجي المكفول\*

Table (44): EXTERNAL GUARANTEED DEBT SERVICE\*

JD Million

مليون دينار

على الاساس النقدي			
Cash basis			
المجموع **	فوائد	اقساط	
Total**	Interest	Principal	
53.7	16.2	37.5	2021
100.9	28.0	72.9	2022
142.6	32.9	109.7	2023
214.9	39.1	175.8	2024
			<b>2024</b>
30.3	5.2	25.1	December كانون اول
			<b>2025</b>
6.3	1.5	4.8	January كانون ثاني
3.3	0.4	2.9	February شباط
9.8	2.0	7.8	March اذار
20.6	3.0	17.6	April نيسان
16.8	3.3	13.5	May ايار
36.3	6.1	30.2	June حزيران
9.0	2.2	6.9	July تموز
11.4	1.4	10.0	August آب
9.8	1.9	7.9	September أيلول
15.6	2.8	12.8	October تشرين اول
16.8	3.3	13.5	November تشرين ثاني
26.4	4.4	22.0	December كانون اول
			<b>Jan.-Dec. كانون/2- كانون أول</b>
214.9	39.1	175.8	<b>2024</b>
182.3	32.3	150.0	<b>2025</b>

\*\* Totals are rounded .

\*\* المجموع لا قرب منزلة عشرية .

جدول رقم (45) : خدمة الدين الخارجي (موازنة ومكفول)\*

Table (45): EXTERNAL DEBT SERVICE (BUDGET AND GUARANTEED)\*

JD Million

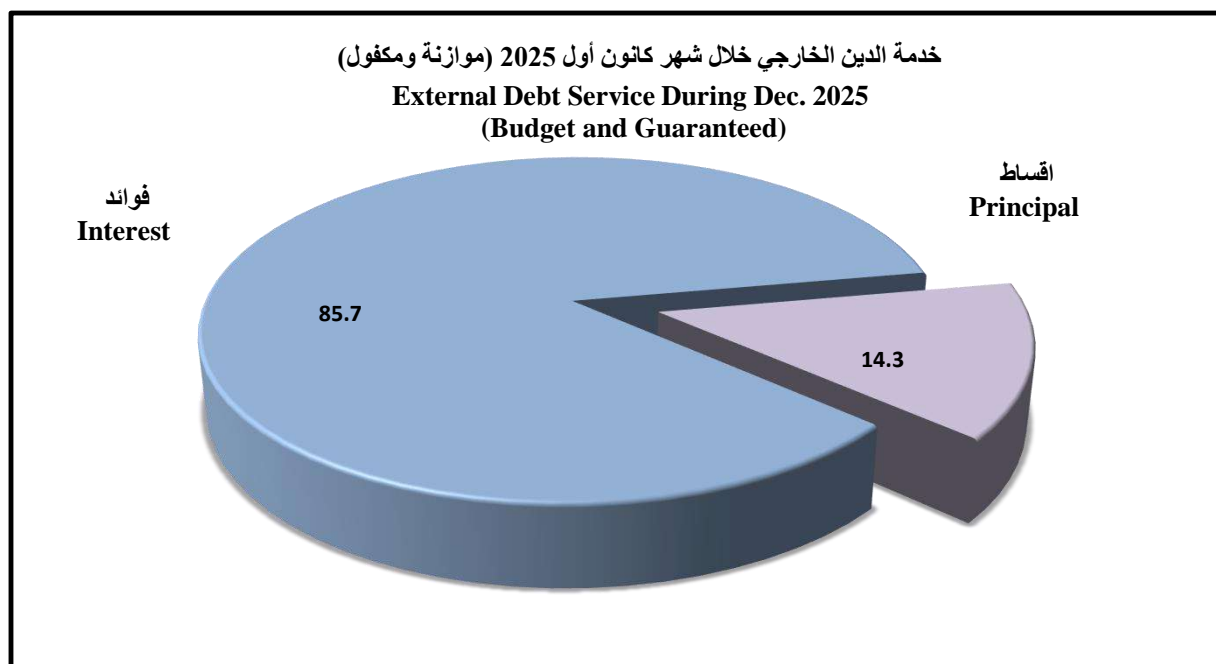
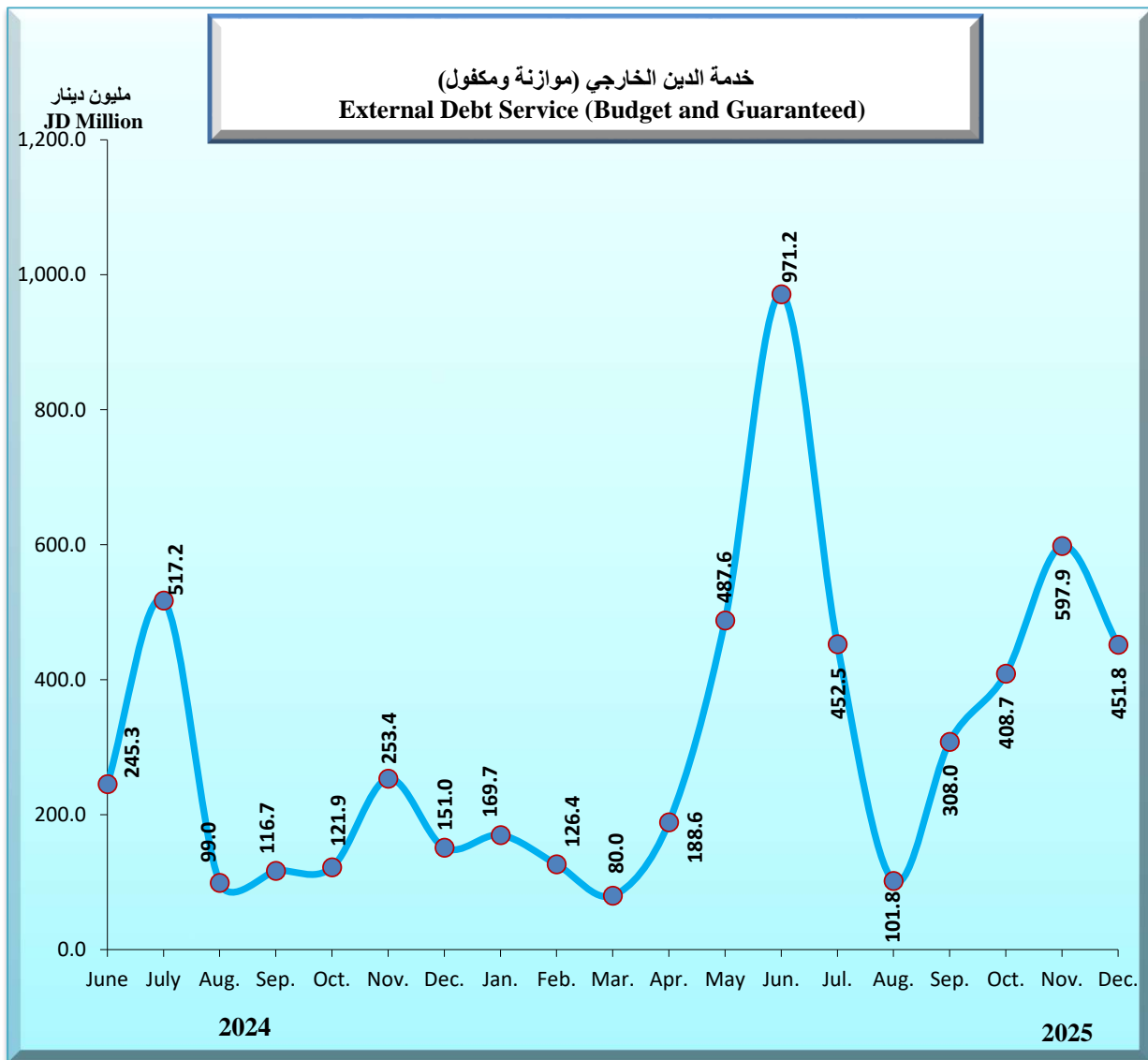
مليون دينار

على الاساس النقدي				
Cash basis				
المجموع *	فوائد	اقساط		
Total*	Interest	Principal		
1,829.6	442.5	1,387.1	2021	
2,803.2	496.1	2,307.1	2022	
3161.4	705.1	2456.3	2023	
2436.7	877.4	1559.3	2024	
			2024	
151.0	42.2	108.9	December	كانون اول
			2025	
169.8	138.9	30.8	Jan.	كانون/2
126.3	50.2	76.1	February	شباط
80.0	24.0	56.0	March	آذار
188.6	117.0	71.6	April	نيسان
487.7	111.6	376.0	May	ايار
971.2	36.1	935.1	June	حزيران
452.5	129.8	322.8	July	تموز
101.8	49.8	52.0	August	آب
308.0	24.4	283.6	September	أيلول
408.7	105.1	303.6	October	تشرين اول
597.9	84.6	513.3	November	تشرين ثاني
451.8	64.4	387.4	December	كانون اول
			Jan.-Dec.	كانون/2- كانون اول
2,436.7	877.4	1,559.3	2024	
4,344.2	935.9	3,408.4	2025	

\* Totals are rounded .

\* المجموع لاقرّب منزلة عشرية .

Memorandum Items	2024	2023	2022	2021	بنود تذكيرية
	نسبة من الناتج المحلي الاجمالي (%)				
External debt service	In percent of GDP				خدمة الدين الخارجي
Cash basis	5.9	7.9	7.4	5.1	على الاساس النقدي
	نسبة من صادرات السلع والخدمات باستثناء خدمات عوامل الانتاج (%)				
	As percent of exports of goods & non-factor services				
Cash basis	15.1	20.0	19.0	18.6	على الاساس النقدي



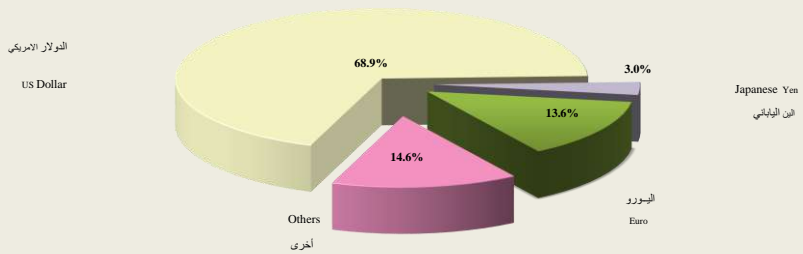
جدول رقم (46) : الرصيد القائم للدين الخارجي (موازنة ومكفول) موزعا حسب العملة (تابع)  
Table (46): OUTSTANDING EXTERNAL DEBT (BUDGET AND GUARANTEED)

ACCORDING TO CURRENCY (Cont.)

In Million unit

	2025													2024	2024	2023	2022	2021	
	كانون 1/	نشرين 2/	نشرين 1/	ايلول	اب	تموز	حزيران	ايار	نيسان	الذار	شباط	كانون 2/	كانون 1/						
	Dec.	Nov.	Oct.	Sep.	Aug.	Jul.	Jun.	May	Apr.	Mar.	Feb.	Jan.	Dec.						
US Dollar (USD)	20,369.0	20,640.5	20,399.8	20,273.0	20,442.0	20,224.4	20,176.1	21,074.7	20,764.8	20,445.5	20,184.4	20,192.2	20,135.1	20,135.1	18,559.1	16,538.1	15,176.2	دولار امريكى	
Evaluated In JD	14,441.6	14,634.1	14,463.5	14,373.5	14,493.4	14,339.1	14,304.9	14,942.0	14,722.2	14,495.8	14,310.8	14,316.2	14,275.8	14,275.8	13,177.0	11,742.1	10,775.1	مقيم بالدينار الاردنى	
Japanese Yen (JPY)	136,857.1	121,562.8	122,689.0	122,951.7	123,276.0	123,694.2	123,838.7	124,044.4	124,692.4	124,955.0	125,279.3	125,697.6	125,842.0	125,842.0	114,783.4	106,114.0	97,444.7	ين اليابانى	
Evaluated In JD	620.2	551.2	564.9	585.7	595.2	587.3	606.6	611.3	620.3	592.7	593.7	577.5	565.4	565.4	574.1	568.0	609.6	مقيم بالدينار الاردنى	
Euro (EUR)	3,611.5	3,385.9	3,420.2	3,420.1	3,157.2	3,153.5	3,156.1	3,078.0	3,111.5	3,083.0	3,080.7	3,074.8	3,074.1	3,074.1	2,871.5	2,504.9	2,378.3	اليورو	
Evaluated In JD	3,008.6	2,779.2	2,801.8	2,847.0	2,609.6	2,559.2	2,622.6	2,474.6	2,508.9	2,343.1	2,274.0	2,265.7	2,262.0	2,262.0	2,246.7	1,889.1	1,921.9	مقيم بالدينار الاردنى	
Pound Sterling (GBP)	0.0	0.0	0.0	0.0	0.0	0.0	0.0	0.0	0.0	0.0	0.0	0.0	0.0	0.0	0.0	0.0	0.0	جنيه استرليني	
Evaluated In JD	0.0	0.0	0.0	0.0	0.0	0.0	0.0	0.0	0.0	0.0	0.0	0.0	0.0	0.0	0.0	0.0	0.0	مقيم بالدينار الاردنى	
SDR	2,013.0	1,859.8	1,863.5	1,830.6	1,942.7	1,948.2	1,953.4	1,873.5	1,919.9	1,920.2	1,929.0	1,970.9	1,976.1	1,976.1	1,852.1	1,946.2	1,291.4	وحدة حقوق السحب الخاصة	
Evaluated In JD	1,954.6	1,791.4	1,794.7	1,779.4	1,885.1	1,871.5	1,902.9	1,802.1	1,846.0	1,807.0	1,790.2	1,821.9	1,827.1	1,827.1	1,764.3	1,839.0	1,283.3	مقيم بالدينار الاردنى	
Saudi Riyal (SAR)	889.0	892.8	892.8	898.9	908.7	896.5	896.5	898.1	898.1	904.2	914.1	926.1	910.9	910.9	941.8	953.9	982.7	الريال السعودى	
Evaluated In JD	168.1	168.8	168.6	170.0	173.6	169.5	169.5	170.1	169.8	170.9	172.3	174.9	172.1	172.1	178.7	180.5	187.5	مقيم بالدينار الاردنى	
Kuwaiti Dinar (KWD)	278.1	277.9	279.4	254.0	256.4	255.8	258.3	258.9	260.1	259.4	259.9	259.6	254.4	254.4	254.7	252.3	256.0	الدينار الكويتى	
Evaluated In JD	645.5	643.9	647.7	590.4	595.0	588.3	599.8	598.7	602.2	596.5	595.6	596.5	584.0	584.0	589.4	585.2	604.6	مقيم بالدينار الاردنى	
Other currencies (evaluated In JD)	133.0	131.1	133.3	134.5	136.2	135.9	138.2	133.9	131.7	128.7	135.8	135.9	115.7	115.7	161.5	107.2	125.2	عملة اخرى (مقيمة بالدينار الاردنى)	
<b>Total (evaluated In JD)</b>	<b>20,971.6</b>	<b>20,699.6</b>	<b>20,574.5</b>	<b>20,480.4</b>	<b>20,487.9</b>	<b>20,250.7</b>	<b>20,344.5</b>	<b>20,732.5</b>	<b>20,601.1</b>	<b>20,134.7</b>	<b>19,872.4</b>	<b>19,888.6</b>	<b>19,802.3</b>	<b>19,802.3</b>	<b>18,691.7</b>	<b>16,911.0</b>	<b>15,507.2</b>	<b>المجموع (مقيم بالدينار الاردنى)</b>	

الرصيد القائم للدين الخارجي (حكومي ومكفول) كما هو في نهاية شهر كانون أول 2025 موزعا حسب العملة  
Outstanding external debt (budget and guaranteed) at the end Dec 2025 according to currency



جدول رقم (46) : الرصيد القائم للدين الخارجي (موازنة ومكفول) موزعا حسب العملة  
Table (46): OUTSTANDING EXTERNAL DEBT (BUDGET AND GUARANTEED)

ACCORDING TO CURRENCY

بالمليون وحدة

Memorandum Items	1/كانون	2024	2023	2022	2021	بنود تذكيرية
	Dec.					
	2025	نسبة من الاجملى (%)				
US Dollar (USD)	68.9	72.1	70.5	69.4	69.5	دولار امريكى
Japanese Yen (JPY)	3.0	2.9	3.1	3.4	3.9	ين اليابانى
Euro (EUR)	13.6	11.4	12.0	11.2	12.4	اليورو
Pound Sterling (GBP)	0.0	0.0	0.0	0.0	0.0	جنيه استرليني
SDR	9.3	9.2	9.4	10.9	8.3	وحدة حقوق السحب الخاصة
Kuwaiti Dinar (KWD)	3.1	2.9	3.2	3.5	3.9	الدينار الكويتى
Others	2.2	1.5	1.8	1.7	2.0	اخرى

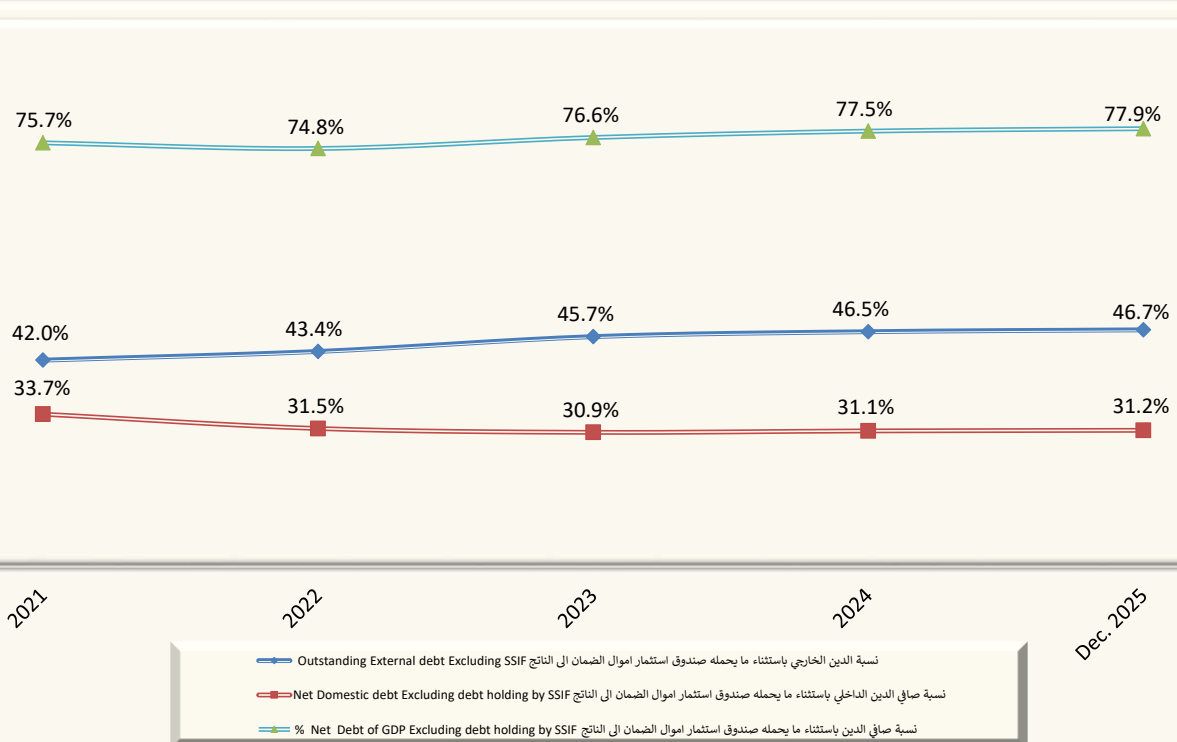
الرصيد القائم للدين بالمليون دينار ونسبة الى الناتج المحلي الاجمالي

Outstanding of Central Government Debt according to economic sector, interest type and the guaranteed debt by the Beneficiary

Debt outstanding in million JD (Dec. 2025)



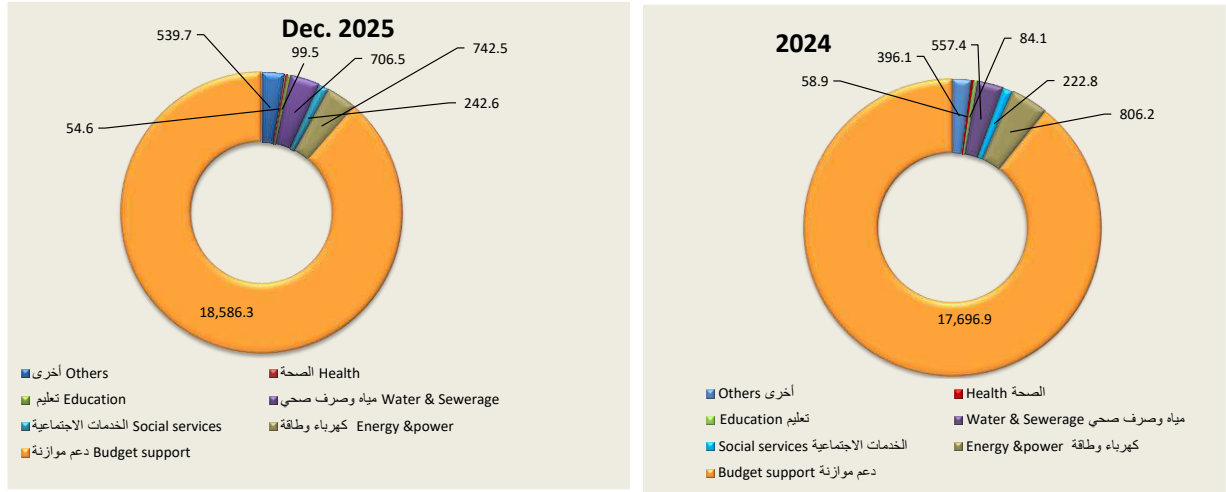
% In percent of GDP (Dec. 2025)



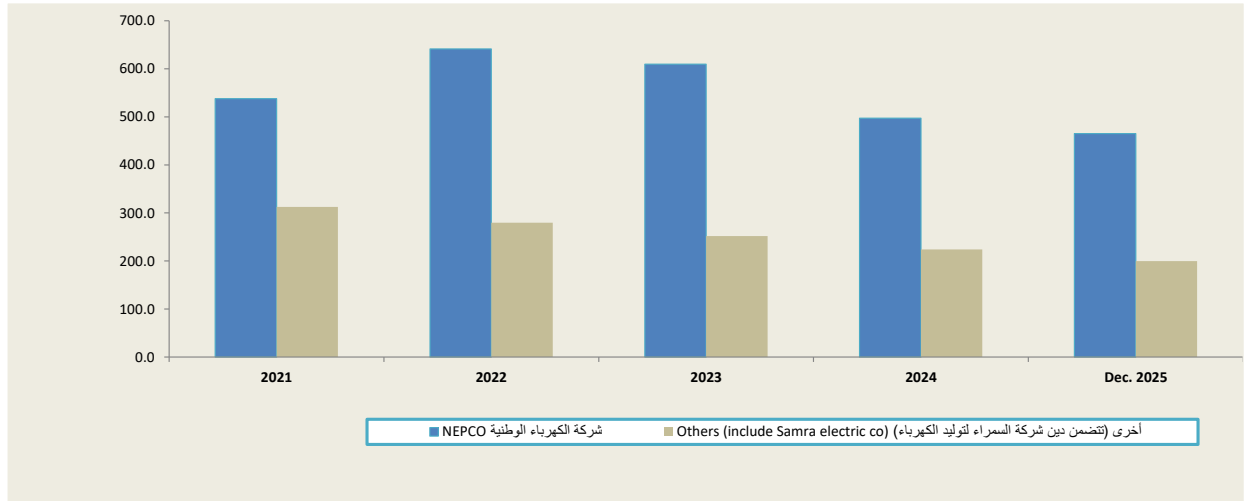
الرصيد القائم للدين الخارجي حسب القطاع الاقتصادي ونوع الفائدة والدين المكفول حسب الجهة المستفيدة

Outstanding of external debt according to economic sector, interest type and the guaranteed debt by Beneficiary

رصيد الدين الخارجي (موازنة ومكفول) حسب القطاع الاقتصادي  
External Debt (Budgetary & Guaranteed) by Economic Sector

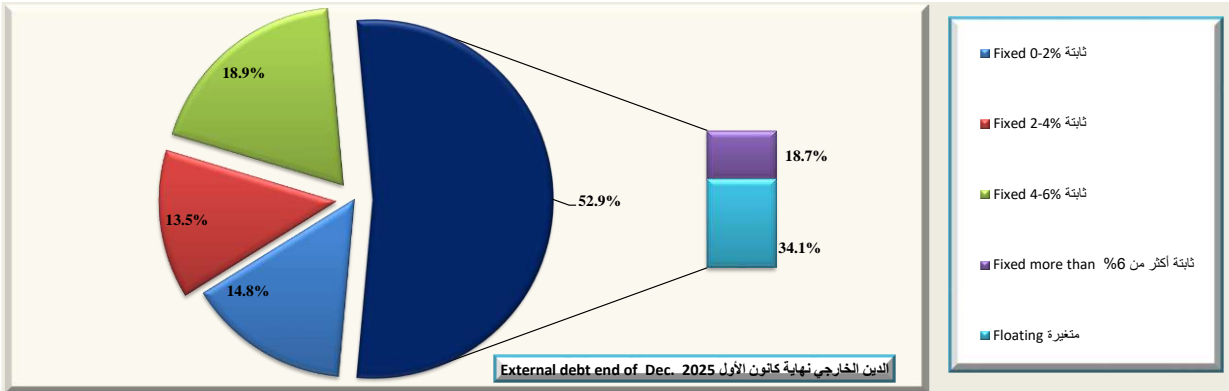


الدين الخارجي المكفول حسب الجهة المستفيدة  
Guaranteed External Debt by Beneficiary



External Debt (Budgetary & Guaranteed) by Interest Type

الدين الخارجي (موازنة ومكفول) حسب نوع الفائدة



جدول رقم (47): خلاصة العجز المجمع للموازنة العامة والوحدات الحكومية

TABLE (47) :SUMMARY OF GENERAL BUDGET AND GOVERNMENT UNITS


JD Million

مليون دينار

	2024	2023	2022	2021	
	فعلي Actual				
<b>Total Revenues and Grants</b>	<b>10,167.5</b>	<b>9,782.8</b>	<b>9,894.8</b>	<b>8,927.1</b>	اجمالي الإيرادات والمنح الخارجية*
<b>Domestic Revenues</b>	<b>9,379.4</b>	<b>9,021.5</b>	<b>9,037.6</b>	<b>8,102.3</b>	الإيرادات المحلية
Tax	6,417.8	6,199.8	6,058.4	5,635.8	الضرائب
Pension Contribution	4.5	5.3	4.9	7.5	الاقتطاعات التقاعدية
<b>Foreign grants</b>	<b>788.0</b>	<b>761.3</b>	<b>857.1</b>	<b>824.8</b>	المنح الخارجية
Other Revenues	2,957.2	2,816.4	2,974.4	2,459.0	الإيرادات الأخرى
Use of Reserve to Pay Liabilities	0.0	0.0	0.0	0.0	استخدام احتياطات تسديد التزامات
<b>Total Expenditures</b>	<b>12,853.8</b>	<b>12,183.1</b>	<b>11,750.9</b>	<b>11,033.3</b>	اجمالي الانفاق**
<b>Current Expenditures</b>	<b>11,274.0</b>	<b>10,399.7</b>	<b>9,906.9</b>	<b>9,593.5</b>	النفقات الجارية
<b>Capital Expenditures Financed by Treasury</b>	<b>1,579.8</b>	<b>1,783.3</b>	<b>1,844.0</b>	<b>1,439.8</b>	النفقات الرأسمالية
<b>Funded by the Treasury</b>	<b>1,132.2</b>	<b>1,339.7</b>	<b>1,499.1</b>	<b>1,116.2</b>	ممولة من الخزينة
<b>Self- Financing</b>	<b>265.4</b>	<b>319.7</b>	<b>258.8</b>	<b>257.8</b>	تمويل ذاتي
<b>Government Support Funding</b>	<b>0.0</b>	<b>0.0</b>	<b>0.0</b>	<b>5.4</b>	تمويل دعم حكومي
<b>Financing Loans</b>	<b>99.4</b>	<b>78.4</b>	<b>35.1</b>	<b>44.9</b>	تمويل قروض
<b>Funded by Grants</b>	<b>82.9</b>	<b>45.4</b>	<b>51.0</b>	<b>15.5</b>	ممولة من المنح
<b>Payment of Liabilities</b>	<b>0.0</b>	<b>0.0</b>	<b>0.0</b>	<b>0.0</b>	تسديد التزامات
<b>Deficit/Surplus</b>					العجز/ الوفرة
<b>Including Grants</b>	<b>-2,686.3</b>	<b>-2,400.3</b>	<b>-1,856.1</b>	<b>-2,106.2</b>	بعد المنح
<b>Excluding Grants</b>	<b>-3,474.4</b>	<b>-3,161.5</b>	<b>-2,713.3</b>	<b>-2,931.0</b>	قبل المنح

\* يضاف إليه استخدام احتياطات تسديد التزامات  
\*\* يضاف إليه تسديد التزامات

Memorandum Items	2024	2023	2022	2021	بنود تذكيرية
Primary Balance (JD million)	(1153.8)	(1303.7)	(1156.7)	(1395.8)	العجز / الوفرة الأولي (مليون دينار)
Current Balance (JD million)	(1894.6)	(1378.2)	(869.2)	(1491.2)	العجز / الوفرة الجاري (مليون دينار)
Total Revenues/Total Expenditures	79.1	80.3	84.2	80.9	نسبة اجمالي الإيرادات الى اجمالي النفقات
Domestic Revenues/Current Expenditures	83.2	86.7	91.2	84.5	نسبة الإيرادات المحلية الى النفقات الجارية
Domestic Revenues/Total Expenditures	73.0	74.0	76.9	73.4	نسبة الإيرادات المحلية الى اجمالي الانفاق
Grants to Capital Expenditures	49.9	42.7	46.5	57.3	نسبة المنح الى النفقات الرأسمالية
	نسبة العجز/الوفرة الكلي الى الناتج المحلي الاجمالي				
Including Grants	-6.5	-6.0	-4.9	-5.9	بعد المنح
Excluding Grants	-8.3	-7.9	-7.1	-8.1	قبل المنح



جدول رقم (48) : اجمالي ايرادات الموازنة العامة والوحدات الحكومية

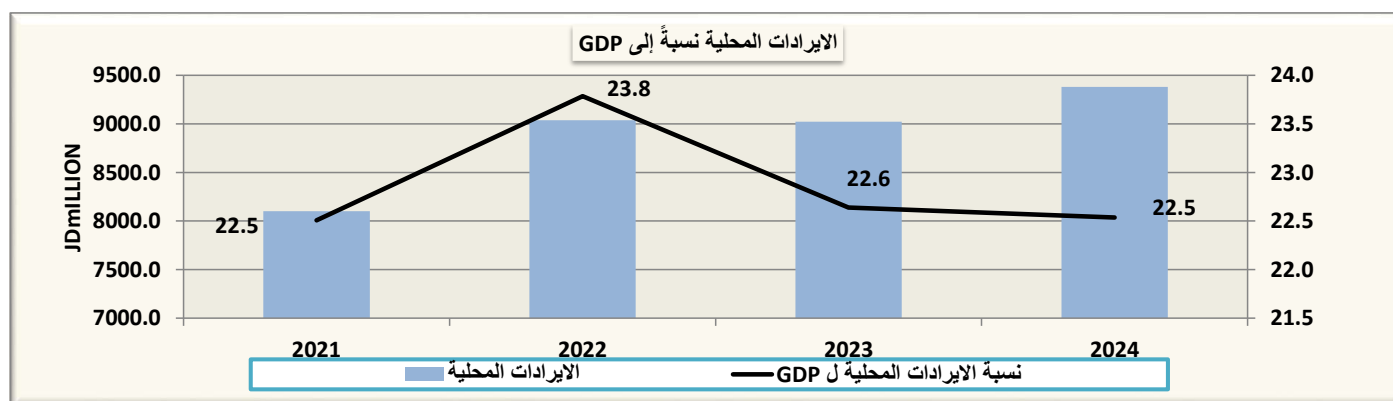
Table (48): TOTAL REVENUES OF GENERAL BUDGET AND GENERAL GOVERNMENT

JD Million

مليون دينار

	2024	2023	2022	2021	
	فعلي Actual				
Domestic Revenues	9379.4	9021.5	9037.6	8102.3	الإيرادات المحلية
Tax	6417.8	6199.8	6058.4	5635.8	الضرائب
Pension Contributions	4.5	5.3	4.9	7.5	الاقتطاعات التقاعدية
Foreign Grants	788.0	761.2	857.1	824.8	المنح الخارجية
Other revenues, of which:	2957.1	2816.4	2974.4	2459.0	إيرادات أخرى، منها:
License and Fees	206.9	200.9	196.4	190.0	رسوم ورخص
<b>Total revenues</b>	<b>10167.4</b>	<b>9782.8</b>	<b>9894.8</b>	<b>8927.1</b>	<b>اجمالي الإيرادات</b>

Memorandum Items	2024	2023	2022	2021	بنود تذكيرية
	نسبة من الناتج المحلي الاجمالي %				
<b>Total revenues</b>	24.4	24.6	26.0	24.8	اجمالي الإيرادات
Domestic Revenues	22.5	22.6	23.8	22.5	الإيرادات المحلية
Other Revenues	7.1	7.1	7.8	6.8	الإيرادات الأخرى
<b>Domestic Revenues</b>	نسبة من الإيرادات المحلية %				الإيرادات المحلية:
Tax	68.4	68.7	67.0	69.6	الضرائب
Pension Contributions	0.05	0.06	0.05	0.09	الاقتطاعات التقاعدية
Other Revenues	31.53	31.22	32.91	30.35	الإيرادات الأخرى

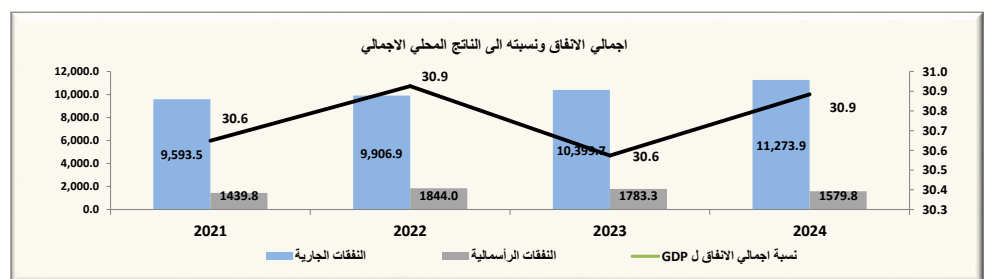


جدول رقم (49) : اجمالي نفقات الموازنة العامة والوحدات الحكومية

Table (49): TOTAL EXPENDITURES OF GENERAL BUDGET AND GOVERNMENT UNITS

	مليون دينار				
	2024	2023	2022	2021	
	فعلي Actual				
<b>Current expenditures</b>	<b>11,273.9</b>	<b>10,399.7</b>	<b>9,906.9</b>	<b>9,593.5</b>	<b>النفقات الجارية</b>
Compensation of employees	2,309.4	2,244.6	2,147.1	2,074.2	تعويضات الموظفين
Wages, salaries and allowances	2066.2	2008.1	1941.4	1872.0	الرواتب والاجور والعلاوات
Social security	243.2	236.5	205.7	202.2	الضمان الاجتماعي
Purchases of goods and services	849.3	800.5	937.1	876.6	المشتريات من السلع والخدمات
Interest payments	2320.6	1857.8	1556.6	1535.2	فوائد القروض
Internal	1463.9	1164.9	1066.0	1083.6	الفوائد الداخلية
External	856.7	693.0	490.6	451.6	الفوائد الخارجية
Subsidies	433.6	356.1	241.4	239.1	الإعانات
Grants	0.1	0.1	0.0	0.1	دعم وحدات حكومية عامة
Pension and Compensation	1695.6	1662.1	1645.9	1611.8	التقاعد و التعويضات
Social Assiatance	383.7	353.1	347.7	287.9	مساعدات اجتماعية
Other Expenditures	170.6	126.7	185.2	219.0	نفقات اخرى
Military Expenditures	3111.0	2998.7	2845.9	2749.6	مخصصات الجهاز العسكري
<b>Capital expenditures</b>	<b>1579.8</b>	<b>1783.3</b>	<b>1844.0</b>	<b>1439.8</b>	<b>النفقات الرأسمالية</b>
Funded by the Treasury	1132.2	1339.7	1499.1	1116.2	ممولة من الخزينة
Self- Financing	265.3	319.7	258.8	257.8	تمويل ذاتي
Government Support Funding	0.0	0.0	0.0	5.4	تمويل دعم حكومي
Financing Loans	99.4	78.4	35.1	44.9	تمويل قروض
Funded by Grants	82.9	45.4	51.0	15.5	ممولة من المنح
<b>Total expenditures</b>	<b>12,853.7</b>	<b>12,183.1</b>	<b>11,750.9</b>	<b>11,033.3</b>	<b>مجموع النفقات العامة</b>

Memorandum Items	2024	2023	2022	2021	بنود تذكيرية
	نسبة الى الناتج المحلي الاجمالي (%)				
	In percent of GDP %				
Total Expenditures	30.9	30.6	30.9	30.6	اجمالي الانفاق
Current Expenditures	27.1	26.1	26.1	26.6	النفقات الجارية
Capital Expenditures	3.8	4.5	4.9	4.0	النفقات الرأسمالية
	نسبة الى اجمالي الانفاق (%)				
	In percent of total expenditure				
Current Expenditures,of which:	87.7	85.4	84.3	87.0	النفقات الجارية، منها:
Compensation of employees	18.0	18.4	18.3	18.8	تعويضات العاملين
Purchases of goods and Services	6.6	6.6	8.0	7.9	المشتريات من السلع والخدمات
Interest Payments (commit. basis)	18.1	15.2	13.2	13.9	فوائد القروض (على اساس الاستحقاق)
Subsidies	3.4	2.9	2.1	2.2	الإعانات



جدول رقم (50): خلاصة الوحدات الحكومية

TABLE (50) :SUMMARY OF GOVERNMENT UNITS

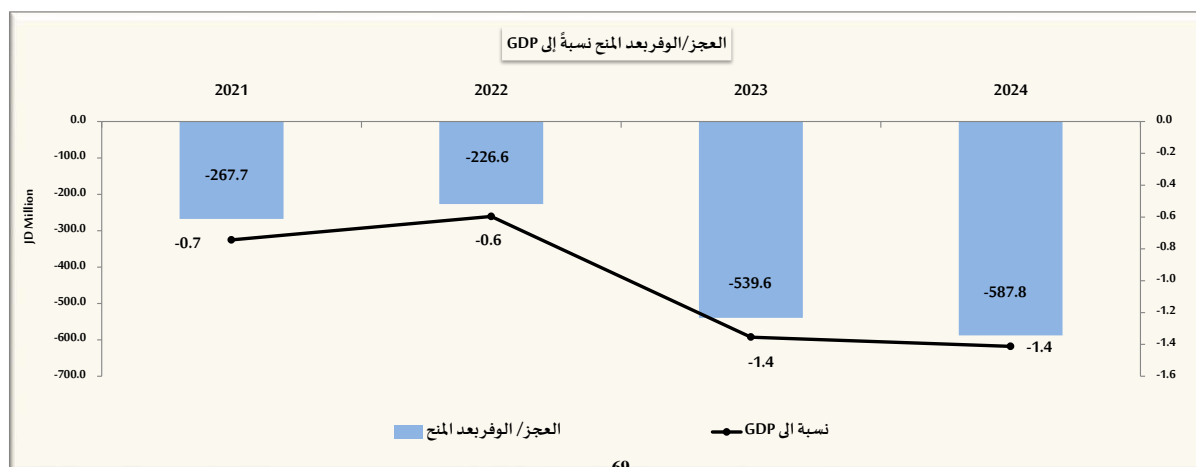
JD Million

مليون دينار

	2024	2023	2022	2021	
	فعلي Actual				
<b>Total Revenues and Grants</b>	<b>797.8</b>	<b>712.2</b>	<b>1,083.4</b>	<b>932.6</b>	<b>اجمالي الإيرادات والمنح الخارجية</b>
<b>Domestic Revenues</b>	<b>714.4</b>	<b>662.7</b>	<b>1,018.4</b>	<b>911.1</b>	<b>الإيرادات المحلية</b>
Tax	12.8	15.6	10.5	9.0	الضرائب
Pension Contribution	0.0	0.0	0.0	0.0	الاشتراكات التقاعدية
<b>Foreign grants</b>	<b>83.5</b>	<b>49.5</b>	<b>64.9</b>	<b>21.5</b>	<b>المنح الخارجية</b>
Other Revenues	701.6	647.1	1,008.0	902.1	الإيرادات الأخرى *
<b>Total Expenditures</b>	<b>1,385.6</b>	<b>1,251.8</b>	<b>1,310.0</b>	<b>1,200.3</b>	<b>اجمالي الاتفاقات</b>
<b>Current Expenditures</b>	<b>967.8</b>	<b>838.2</b>	<b>972.7</b>	<b>893.0</b>	<b>النفقات الجارية</b>
<b>Capital Expenditures Financed by Treasury</b>	<b>417.8</b>	<b>413.6</b>	<b>337.2</b>	<b>307.3</b>	<b>النفقات الرأسمالية</b>
Funded by the Treasury	0.0	0.0	0.0	0.0	ممولة من الخزينة
<b>Self- Financing</b>	<b>265.3</b>	<b>319.7</b>	<b>258.8</b>	<b>257.8</b>	<b>تمويل ذاتي</b>
<b>Government Support Funding</b>	<b>7.6</b>	<b>7.5</b>	<b>5.5</b>	<b>5.4</b>	<b>تمويل دعم حكومي</b>
<b>Financing Loans</b>	<b>62.0</b>	<b>40.9</b>	<b>21.9</b>	<b>28.6</b>	<b>تمويل قروض</b>
<b>Funded by Grants</b>	<b>82.9</b>	<b>45.4</b>	<b>51.0</b>	<b>15.5</b>	<b>ممولة من المنح</b>
<b>Deficit/Surplus</b>					<b>العجز / الوفرة</b>
<b>Including Grants</b>	<b>-587.8</b>	<b>-539.6</b>	<b>-226.6</b>	<b>-267.7</b>	<b>بعد المنح</b>
<b>Excluding Grants</b>	<b>-671.3</b>	<b>-589.1</b>	<b>-291.5</b>	<b>-289.2</b>	<b>قبل المنح</b>

تتضمن الإيرادات الأخرى الدعم الحكومي \*

Memorandum Items	2024	2023	2022	2021	بنود تذكيرية
Primary Balance (JD million)	(428.8)	(434.1)	(162.6)	(157.4)	العجز / الوفرة الأولي (مليون دينار)
Current Balance (JD million)	(253.5)	(175.5)	45.7	18.0	العجز / الوفرة الجاري (مليون دينار)
Total Revenues/Total Expenditures	57.6	56.9	82.7	77.7	نسبة اجمالي الإيرادات الى اجمالي النفقات
Domestic Revenues/Current Expenditures	73.8	79.1	104.7	102.0	نسبة الإيرادات المحلية الى النفقات الجارية
Domestic Revenues/Total Expenditures	51.6	52.9	77.7	75.9	نسبة الإيرادات المحلية الى اجمالي الاتفاقات
Grants to Capital Expenditures	20.0	12.0	19.3	7.0	نسبة المنح الى النفقات الرأسمالية
	نسبة العجز/ الوفرة الكلي الى الناتج المحلي الاجمالي				
Including Grants	-1.4	-1.4	-0.6	-0.7	بعد المنح
Excluding Grants	-1.6	-1.5	-0.8	-0.8	قبل المنح



جدول رقم (51) : إجمالي إيرادات الوحدات الحكومية  
Table (51): TOTAL REVENUES OF GOVERNMENT UNITS

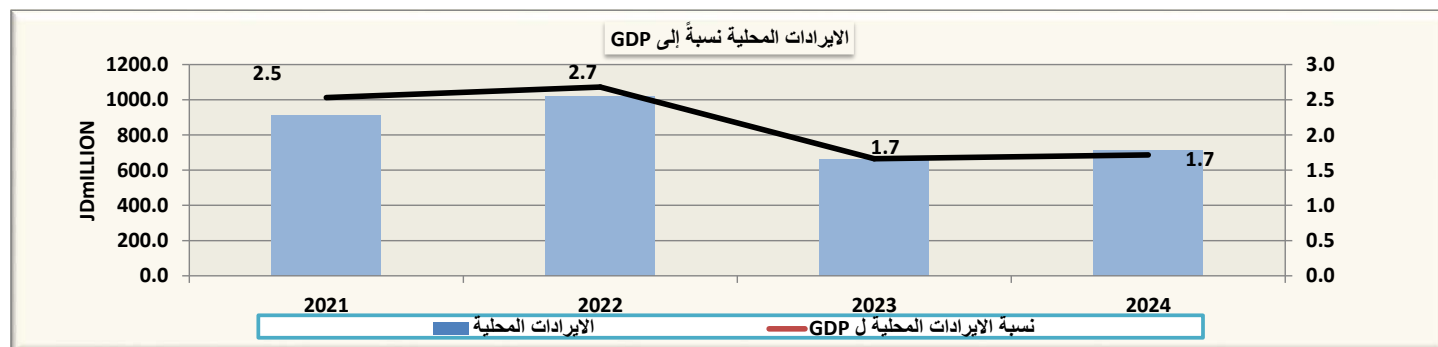
JD Million

مليون دينار

	2024	2023	2022	2021	
	فعلي Actual				
Domestic Revenues	714.4	662.7	1018.4	911.1	الإيرادات المحلية
Tax	12.8	15.6	10.5	9.0	الضرائب
Pension Contributions	0.0	0.0	0.0	0.0	الاقتطاعات التقاعدية
Grants	83.5	49.5	64.9	21.5	المنح الخارجية
Other revenues, of which:	701.6	647.1	1008.0	902.1	إيرادات أخرى، منها:
License and Fees	61.2	55.2	55.1	55.6	رسوم ورخص
<b>Total revenues</b>	<b>797.8</b>	<b>712.2</b>	<b>1083.4</b>	<b>932.6</b>	<b>اجمالي الإيرادات</b>

تتضمن الإيرادات الأخرى الدعم الحكومي \*

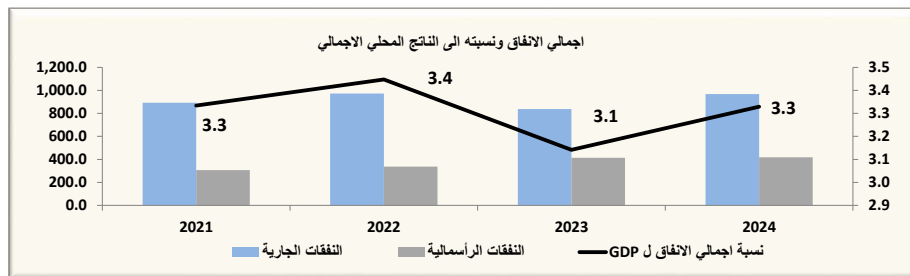
Memorandum Items	2024	2023	2022	2021	بنود تذكيرية
	نسبة من الناتج المحلي الاجمالي %				
<b>Total revenues</b>	1.9	1.8	2.9	2.6	<b>اجمالي الإيرادات</b>
Domestic Revenues	1.7	1.7	2.7	2.5	الإيرادات المحلية
Other Revenues	1.7	1.6	2.7	2.5	الإيرادات الأخرى
<b>Domestic Revenues</b>	نسبة من الإيرادات المحلية %				<b>الإيرادات المحلية:</b>
Tax	1.8	2.4	1.0	1.0	الضرائب
Pension Contributions	0.0	0.0	0.0	0.0	الاقتطاعات التقاعدية
Other Revenues	98.2	97.6	99.0	99.0	الإيرادات الأخرى



جدول رقم (52) : إجمالي نفقات الوحدات الحكومية  
Table (52): TOTAL EXPENDITURES OF GOVERNMENT UNITS

	2024	2023	2022	2021	
	فعلي Actual				
<b>Current expenditures</b>	<b>967.8</b>	<b>838.2</b>	<b>972.7</b>	<b>893.0</b>	<b>النفقات الجارية</b>
<b>Compensation of employees</b>	<b>315.0</b>	<b>290.7</b>	<b>298.3</b>	<b>303.0</b>	<b>تعويضات الموظفين</b>
Wages, salaries and allowances	287.7	264.2	271.7	277.0	الرواتب والاجور والعلاوات
Social security	27.3	26.5	26.6	25.9	الضمان الاجتماعي
<b>Purchases of goods and services</b>	<b>387.9</b>	<b>372.7</b>	<b>519.9</b>	<b>434.9</b>	<b>المشتريات من السلع والخدمات</b>
Interest payments	242.42	155.01	128.97	131.8	فوائد القروض
Internal	224.0	134.2	106.4	106.5	الفوائد الداخلية
External	18.4	20.9	22.5	25.3	الفوائد الخارجية
Subsidies	1.6	1.6	1.1	0.9	الإعانات
Grants	0.0	0.0	0.0	0.0	دعم وحدات حكومية عامة
Pension and Compensation	2.3	2.0	7.6	6.8	التقاعد والتعويضات
Social Assiatance	0.0	0.0	0.0	0.0	مساعدات اجتماعية
Other Expenditures	18.6	16.1	16.9	15.6	نفقات أخرى
<b>Military Expenditures</b>	<b>0.0</b>	<b>0.0</b>	<b>0.0</b>	<b>0.0</b>	<b>مخصصات الجهاز العسكري</b>
<b>Capital expenditures</b>	<b>417.8</b>	<b>413.6</b>	<b>337.2</b>	<b>307.3</b>	<b>النفقات الرأسمالية</b>
Funded by the Treasury	0.0	0.0	0.0	0.0	ممولة من الخزينة
Self- Financing	265.3	319.7	258.8	257.8	تمويل ذاتي
Government Support Funding	7.6	7.5	5.5	5.4	تمويل دعم حكومي
Financing Loans	62.0	40.9	21.9	28.6	تمويل قروض
Funded by Grants	82.9	45.4	51.0	15.5	ممولة من المنح
<b>Total expenditures</b>	<b>1,385.6</b>	<b>1,251.8</b>	<b>1,310.0</b>	<b>1,200.3</b>	<b>مجموع النفقات العامة</b>

Memorandum Items	2024	2023	2022	2021	بنود تذكيرية
	نسبة الى الناتج المحلي الاجمالي (%)				
	In percent of GDP %				
Total Expenditures	3.3	3.1	3.4	3.3	اجمالي الانفاق
Current Expenditures	2.3	2.1	2.6	2.5	النفقات الجارية
Capital Expenditures	1.0	1.0	0.9	0.9	النفقات الرأسمالية
	نسبة الى اجمالي الانفاق (%)				
	In percent of total expenditure				
Current Expenditures,of which:	69.8	67.0	74.3	74.4	النفقات الجارية، منها:
Compensation of employees	22.7	23.2	22.8	25.2	تعويضات العاملين
Purchases of goods and Services	28.0	29.8	39.7	36.2	المشتريات من السلع والخدمات
Interest Payments (commit. basis)	17.5	12.4	9.8	11.0	فوائد القروض (على اساس الاستحقاق)
Subsidies	0.1	0.1	0.1	0.1	الإعانات



جدول رقم (53): خلاصة موازنة شركة الكهرباء الوطنية

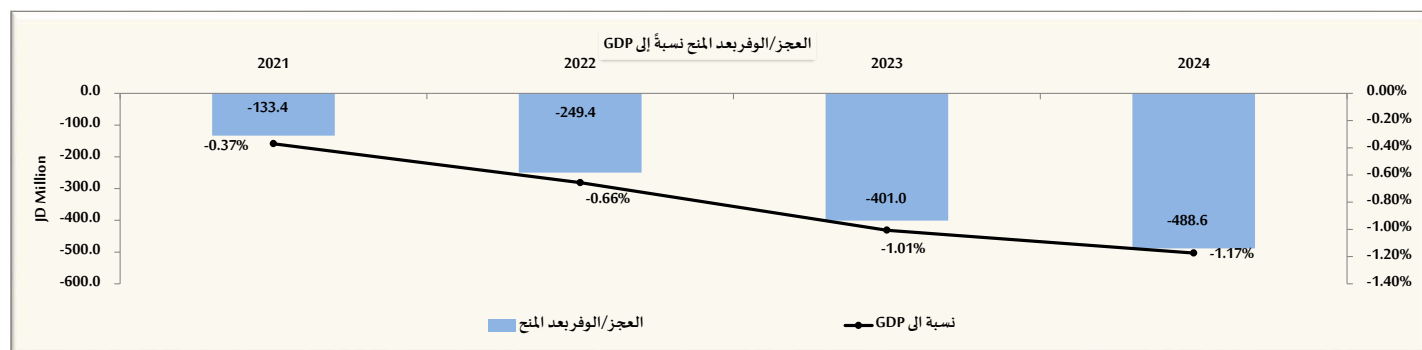
Table (53): Summary of National Electricity Power Company Budget

JD Million

مليون دينار

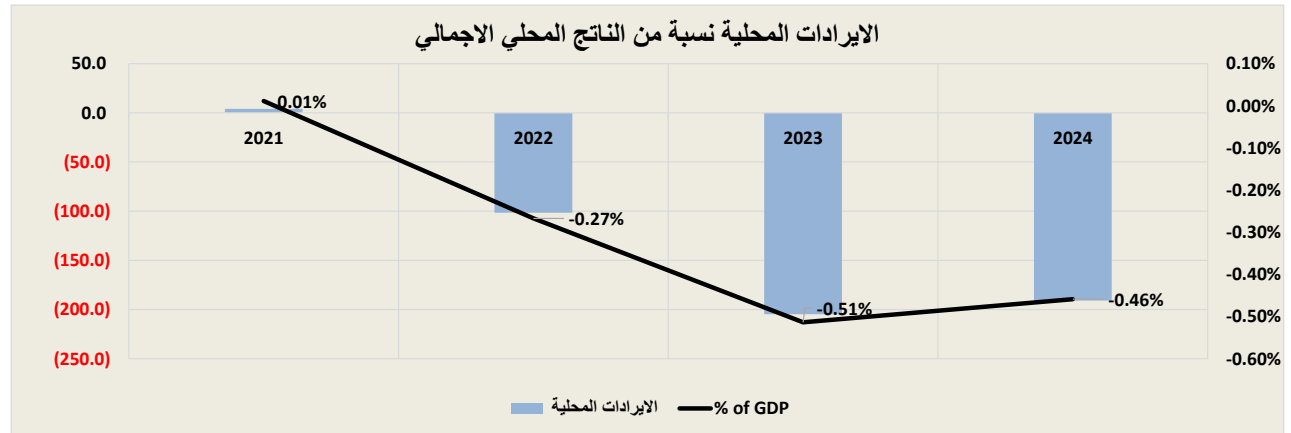
	2024	2023	2022	2021	
<b>Total Revenues and Grants</b>	<b>-182.2</b>	<b>-198.4</b>	<b>-101.5</b>	<b>4.1</b>	<b>اجمالي الإيرادات والمنح الخارجية</b>
<b>Domestic Revenues</b>	<b>-190.8</b>	<b>-204.6</b>	<b>-101.5</b>	<b>4.1</b>	<b>الإيرادات المحلية</b>
Tax	0.0	0.0	0.0	0.0	الضرائب
Pension Contribution	0.0	0.0	0.0	0.0	اقتطاعات تقاعدية
Foreign grants	8.6	6.2	0.0	0.0	المنح الخارجية
<b>Other Revenues</b>	<b>-190.8</b>	<b>-204.6</b>	<b>-101.5</b>	<b>4.1</b>	<b>الإيرادات الأخرى</b>
<b>Total Expenditures</b>	<b>306.4</b>	<b>202.5</b>	<b>147.9</b>	<b>137.5</b>	<b>اجمالي الإنفاق</b>
Current Expenditures	266.5	179.1	134.4	125.4	النفقات الجارية
Capital Expenditures	39.8	23.5	13.5	12.1	النفقات الرأسمالية
<b>Deficit/Surplus</b>					<b>العجز/ الوفر</b>
<b>Including Grants</b>	<b>-488.6</b>	<b>-401.0</b>	<b>-249.4</b>	<b>-133.4</b>	<b>بعد المنح</b>
<b>Excluding Grants</b>	<b>-497.2</b>	<b>-407.2</b>	<b>-249.4</b>	<b>-133.4</b>	<b>قبل المنح</b>
<b>Financing Budget</b>					<b>موازنة التمويل</b>
<b>Sources</b>	<b>1,067.4</b>	<b>1,255.2</b>	<b>822.0</b>	<b>501.7</b>	<b>المصادر</b>
External loans	10.0	0.0	0.4	31.2	قروض خارجية
Domestic loan financing	1,057.0	1,255.0	819.2	470.3	مסحوبات القروض الداخلية
Use reserves for liabilities payment	0.4	0.2	2.4	0.3	استخدام احتياطات لتسديد التزامات
surplus budget before financing	0.0	0.0	0.0	0.0	وفر الموازنة قبل التمويل
<b>Uses</b>	<b>1,067.4</b>	<b>1,255.2</b>	<b>822.0</b>	<b>501.7</b>	<b>الاستخدامات</b>
Paying a deficit before financing	488.6	401.0	249.4	133.4	تسديد عجز قبل التمويل
Payment of Internal Loan Installments	516.2	665.4	509.0	360.8	تسديد أقساط القروض الداخلية
Payment of External Loan Installments	30.2	29.8	18.4	5.0	تسديد أقساط القروض الخارجية
reserves for liabilities payment	2.0	0.4	0.2	2.4	احتياطات لتسديد التزامات
Employees Housing loan grants	30.5	158.7	0.0	0.1	قروض الاسكان الممنوحة للموظفين+تسديد التزامات
Others	0.0	0.0	44.9	0.0	أخرى
<b>Deficit After Funding</b>	<b>0.0</b>	<b>0.0</b>	<b>0.0</b>	<b>0.0</b>	<b>العجز بعد التمويل</b>

Memorandum Items	2024	2023	2022	2021	بنود تذكيرية
Primary Balance (JD million)	(279.9)	(279.7)	(156.4)	(47.3)	العجز / الوفر الأولي (مليون دينار)
Current Balance (JD million)	(457.3)	(383.7)	(235.9)	(121.3)	العجز / الوفر الجاري (مليون دينار)
Total Revenues/Total Expenditures	-59.5	-98.0	-68.6	3.0	نسبة اجمالي الإيرادات الى اجمالي النفقات
Domestic Revenues/Current Expenditures	-71.6	-114.3	-75.5	3.3	نسبة الإيرادات المحلية الى النفقات الجارية
Domestic Revenues/Total Expenditures	-62.3	-101.0	-68.6	3.0	نسبة الإيرادات المحلية الى اجمالي الإنفاق
	نسبة العجز/الوفر الى الناتج المحلي الاجمالي				
Including Grants	-1.17	-1.01	-0.66	-0.37	بعد المنح
Excluding Grants	-1.19	-1.02	-0.66	-0.37	قبل المنح



جدول (54) : اجمالي ايرادات شركة الكهرباء الوطنية  
Table(54): Total Revenue of National Electricity Power Company

JD Million	مليون دينار				
	2024	2023	2022	2021	
	فعلي Actual				
Domestic Revenues	(190.8)	(204.6)	(101.5)	4.1	ايرادات محلية
Tax	0.0	0.0	0.0	0.0	الضرائب
Pension Contribution	0.0	0.0	0.0	0.0	الاقتطاعات التقاعدية
Grants	8.6	6.2	0.0	0.0	المنح
Other revenues, of which:	-190.8	-204.6	-101.5	4.1	ايرادات أخرى، منها:
License and Fees	0.0	0.0	0.0	0.0	رسوم ورخص
<b>Total revenues</b>	<b>(182.2)</b>	<b>(198.4)</b>	<b>(101.5)</b>	<b>4.1</b>	<b>اجمالي الايرادات</b>



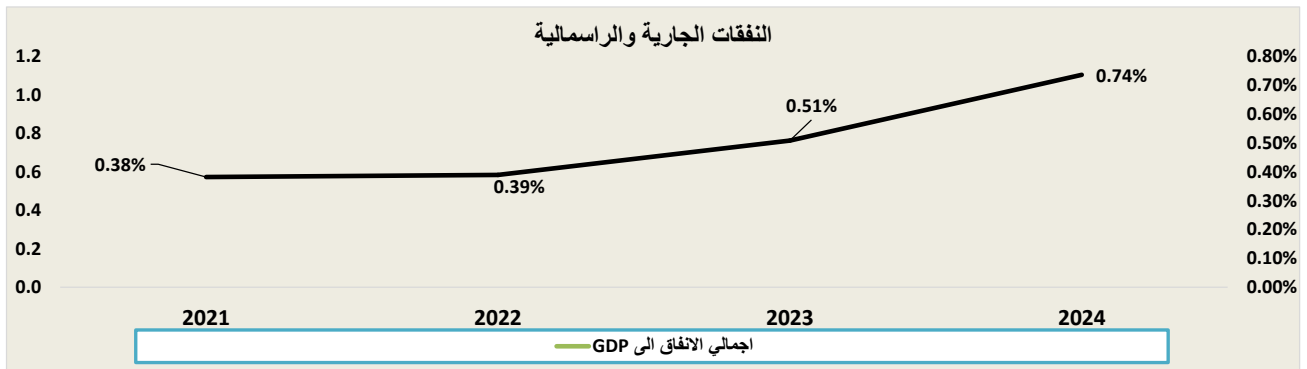
جدول(55): اجمالي النفقات شركة الكهرباء الوطنية  
Table(55): Total Expenditures of National Electricity Power Company

JD Million

مليون دينار

	2024	2023	2022	2021	
	فعلي Actual				
Current Expenditures	266.5	179.1	134.4	125.4	النفقات الجارية
Compensation of employees	24.9	24.1	23.4	22.7	تعويضات الموظفين
Wages, salaries and allowances	21.9	21.1	20.5	19.9	الرواتب والاجور والعلاوات
Social security	3.0	3.0	2.8	2.8	الضمان الاجتماعي
Purchases of goods and services	20.8	24.1	14.6	13.6	المشتريات من السلع والخدمات
Interest payments	217.3	127.5	93.0	86.1	فوائد القروض
Internal	208.9	118.8	83.9	79.6	الفوائد الداخلية
External	8.3	8.7	9.2	6.5	الفوائد الخارجية
Subsidies	0.0	0.0	0.0	0.0	الاعانات
Grants	0.0	0.0	0.0	0.0	دعم وحدات حكومية عامة
Pension and Compensation	0.7	0.5	0.8	0.4	التقاعد والتعويضات
Social Assiatance	0.0	0.0	0.0	0.0	مساعدات اجتماعية
Other Expenditures	2.9	2.9	2.6	2.5	نفقات اخرى
Capital Expenditures	39.8	23.5	13.5	12.1	النفقات الرأسمالية
Total expenditures	306.4	202.5	147.9	137.5	مجموع النفقات العامة

Memorandum Items	2024	2023	2022	2021	بنود تذكيرية
	نسبة الى الناتج المحلي الاجمالي (%)				
	In percent of GDP(%)				
Total Expenditures	0.74	0.51	0.39	0.38	اجمالي الاتفاق
Current Expenditures	0.64	0.45	0.35	0.35	النفقات الجارية
Capital Expenditures	0.10	0.06	0.04	0.03	النفقات الرأسمالية
	نسبة الى اجمالي الاتفاق (%)				
	In percent of total expenditure (%)				
Current Expenditures,of which:	87.0	88.4	90.9	91.2	النفقات الجارية، منها:
Compensation of employees	8.1	11.9	15.8	16.5	تعويضات العاملين
Purchases of goods and Services	6.8	11.9	9.9	9.9	المشتريات من السلع والخدمات
Interest Payments	70.9	62.9	62.9	62.6	فوائد القروض
Capital Expenditures	13.0	11.6	9.1	8.8	النفقات الرأسمالية



جدول رقم (56): خلاصة موازنة سلطة المياه

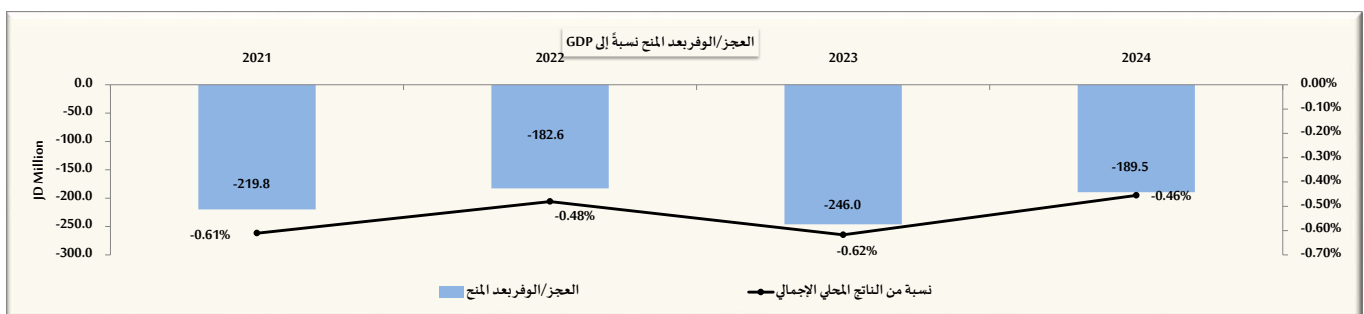
Table (56): Summary of the water Authority budget

JD Million

مليون دينار

	2024	2023	2022	2021	
<b>Total Revenues and Grants</b>	<b>55.9</b>	<b>54.2</b>	<b>66.2</b>	<b>41.7</b>	<b>اجمالي الإيرادات والمنح الخارجية</b>
<b>Domestic Revenues</b>	<b>25.3</b>	<b>24.3</b>	<b>28.4</b>	<b>31.1</b>	<b>الإيرادات المحلية</b>
Tax	0.0	0.0	0.0	0.0	الضرائب
Pension Contribution	0.0	0.0	0.0	0.0	اقتطاعات تقاعدية
Foreign grants	30.5	29.9	37.8	10.6	المنح الخارجية
<b>Other Revenues</b>	<b>25.3</b>	<b>24.3</b>	<b>28.4</b>	<b>31.1</b>	<b>الإيرادات الأخرى</b>
<b>Total Expenditures</b>	<b>245.3</b>	<b>300.2</b>	<b>248.8</b>	<b>261.5</b>	<b>اجمالي الاتفاق</b>
Current Expenditures	61.5	52.3	46.0	83.7	النفقات الجارية
Capital Expenditures	183.8	248.0	202.7	177.8	النفقات الرأسمالية
<b>Deficit/Surplus</b>					<b>العجز / الوفرة</b>
<b>Including Grants</b>	<b>-189.5</b>	<b>-246.0</b>	<b>-182.6</b>	<b>-219.8</b>	<b>بعد المنح</b>
<b>Excluding Grants</b>	<b>-220.0</b>	<b>-275.9</b>	<b>-220.4</b>	<b>-230.4</b>	<b>قبل المنح</b>
<b>Financing Budget</b>					<b>موازنة التمويل</b>
<b>Sources</b>	<b>189.5</b>	<b>246.0</b>	<b>182.6</b>	<b>250.3</b>	<b>المصادر</b>
External loans	52.0	40.9	21.5	28.6	قروض خارجية
Internal loan financing	0.0	0.0	0.0	0.0	مسموحيات القروض الداخلية
Use reserves for liabilities payment	0.0	205.1	161.1	221.8	استخدام احتياطيائات لتسديد التزامات
other	137.5	0.0	0.0	0.0	أخرى (سلفة وزارة المالية)
surplus budget before financing	0.0	0.0	0.0	0.0	وفر الموازنة قبل التمويل
<b>Uses</b>	<b>189.5</b>	<b>246.0</b>	<b>182.6</b>	<b>250.3</b>	<b>الاستخدامات</b>
Paying a deficit before financing	189.5	246.0	182.6	219.8	تسديد عجز قبل التمويل
Payment of Internal Loan Installments	0.0	0.0	0.0	0.0	تسديد أقساط القروض الداخلية
Payment of External Loan Installments	0.0	0.0	0.0	0.0	تسديد أقساط القروض الخارجية
Other / Payment of Advances	0.0	0.0	0.0	0.0	أخرى
Liabilities Payment	0.0	0.0	0.0	30.6	التزامات
<b>Deficit After Funding</b>	<b>0.0</b>	<b>0.0</b>	<b>0.0</b>	<b>0.0</b>	<b>العجز بعد التمويل</b>

Memorandum Items	2024	2023	2022	2021	بنود تذكيرية
Primary Balance (JD million)	(220.0)	(261.7)	(199.3)	(194.4)	العجز / الافر الأولي (مليون دينار)
Current Balance (JD million)	(36.2)	(27.9)	(17.7)	(52.6)	العجز / الافر الجاري (مليون دينار)
Total Revenues/Total Expenditures	22.8	18.1	26.6	15.9	نسبة اجمالي الإيرادات الى اجمالي النفقات
Domestic Revenues/Current Expenditures	41.2	46.6	61.6	37.1	نسبة الإيرادات المحلية الى النفقات الجارية
Domestic Revenues/Total Expenditures	10.3	8.1	11.4	11.9	نسبة الإيرادات المحلية الى اجمالي الاتفاق
Grants to Capital Expenditures	16.6	12.1	18.6	6.0	نسبة المنح الى النفقات الرأسمالية
					نسبة العجز/الوفر الى الناتج المحلي اجمالي
Including Grants	-0.46	-0.62	-0.48	-0.61	بعد المنح
Excluding Grants	-0.53	-0.69	-0.58	-0.64	قبل المنح



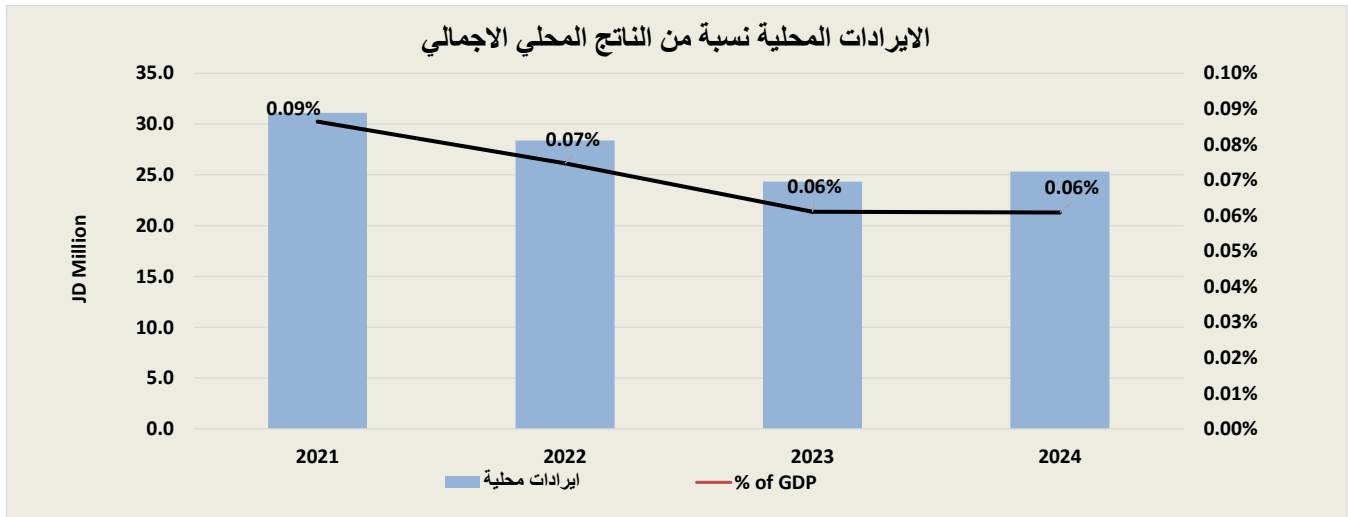
جدول (57) : اجمالي ايرادات سلطة المياه

Table (57): Total Revenues of Water Authority

JD Million

مليون دينار

	2024	2023	2022	2021	
	فقطي Actual				
Domestic Revenues	25.3	24.3	28.4	31.1	ايرادات محلية
Tax	0.0	0.0	0.0	0.0	الضرائب
Pension Contribution	0.0	0.0	0.0	0.0	الاقتطاعات التقاعدية
Grants	30.53	29.89	37.80	10.60	المنح
Other revenues, of which:	25.3	24.3	28.4	31.1	ايرادات أخرى، منها:
License and Fees	0.014	0.029	0	0	رسوم ورخص
<b>Total revenues</b>	<b>55.9</b>	<b>54.2</b>	<b>66.2</b>	<b>41.7</b>	<b>اجمالي الايرادات</b>



جدول (58) : اجمالي نفقات سلطة المياه

Table (58): Total Expenditures of Water Authority

JD Million

مليون دينار

	2024	2023	2022	2021	
	فعلي Actual				
Current expenditures	61.5	52.3	46.0	83.7	النفقات الجارية
Compensation of employees	11.6	11.6	12.9	20.8	تعويضات العاملين
Wages, salaries and allowances	10.3	10.2	11.3	18.4	الرواتب والاجور والملاوات
Social security	1.4	1.4	1.6	2.3	الضمان الاجتماعي
Purchases of goods and services	35.2	25.9	11.8	26.6	المشتريات من السلع والخدمات
Interest payments	14.4	14.2	21.1	36.0	فوائد القروض
Internal	14.4	14.2	21.1	26.7	الفوائد الداخلية
External	0.0	0.0	0.0	9.3	الفوائد الخارجية
Subsidies	0.0	0.0	0.0	0.0	الاعانات
Grants	0.0	0.0	0.0	0.0	دعم وحدات حكومية عامة
Pension and Compensation	0.1	0.4	0.1	0.1	التقاعد و التعويضات
Social Assiatance	0.0	0.0	0.0	0.0	مساعدات اجتماعية
Other Expenditures	0.1	0.1	0.1	0.2	نفقات اخرى
Capital expenditures	183.8	248.0	202.7	177.8	النفقات الرأسمالية
Total expenditures	245.3	300.2	248.7	261.5	اجمالي النفقات

Memorandum Items	2024	2023	2022	2021	بنود تكميلية
	نسبة الى الناتج المحلي الاجمالي (%)				
	In percent of GDP(%)				
Total Expenditures	0.65	0.83	0.72	0.80	اجمالي الانفاق
Current Expenditures	0.16	0.14	0.13	0.25	النفقات الجارية
Capital Expenditures	0.49	0.68	0.59	0.54	النفقات الرأسمالية
	نسبة الى اجمالي الانفاق (%)				
	In percent of total expenditure (%)				
Current Expenditures,of which:	25.1	17.4	18.5	32.0	النفقات الجارية، منها:
Compensation of employees	4.7	3.9	5.2	7.9	تعويضات العاملين
Purchases of goods and Services	14.4	8.6	4.8	10.2	المشتريات من السلع والخدمات
Interest Payments	5.9	4.7	8.5	13.8	فوائد القروض
Capital Expenditures	74.9	82.6	81.5	68.0	النفقات الرأسمالية

