THE HASHEMITE KINGDOM OF JORDAN

MINISTRY OF FINANCE

GENERAL GOVERNMENT FINANCE BULLETIN

Studies & Economic Policies Directorate

Vol.26 - No.12 **January 2025**

- **This Bulletin is issued by the Ministry of Finance**

P.O. Box 85

Amman 11118 Jordan

- **Any material in this Bulletin may be reprinted with due credit given.**

- **Any questions or suggestions which aim to improve quality of the published data can be sent to the Ministry of Finance / Studies & Economic Policies Directorate at the above address or by email at info@mof.gov.jo**

- **This Bulletin is issued periodically at the beginning of each month. Each new issue of this Bulletin includes the fiscal data of the month that precedes the date of issue.**

- **Metadata and the Report on Observance of Standards and Codes (ROSC) of Jordan's data dissemination practices are available at:**
  http://www.imf.org/external/country/JOR/index.htm

- **This Bulletin is available on Internet at**
  http://www.mof.gov.jo

Deposit No. at the National Library of Jordan

1711/2003/D

THE HASHEMITE KINGDOM OF JORDAN

MINISTRY OF FINANCE

GENERAL GOVERNMENT FINANCE BULLETIN

- General Government Finance Statistics
- General Government Debt
- Budgetary Central Government Finance Statistics
- Central Government Finance -Government Units Statistics
- Local Government Finance Statistics
- Financial Statements of Social Security Corporation and Social Security Investment Fund
- Budgetary Central Government Finance Statistics
- Debt Statistics
- Consolidated Budget Deficit Statistics
- Financial Data for NEPCO AND WAJ
- The IPSAS CBFS presentation of the budgetary central government rearranged showing revenue, expenditure and financial transactions

Vol. 26 - No. 12 **January 2025**

MINISTRY OF FINANCE وزارة المالية

المملكة الأردنية الهاشمية

❖ Vision

A unique financial management at the regional level is a catalyst for innovation that contributes in enhancing the financial and economic stability and the welfare of citizens in the Kingdom**.**

❖ Mission

To improve the mechanisms of public money management and the level of services provided through the modernization of financial legislation, the application of the best international practices and based on the human resources and knowledge.

❖ Core Values

Loyalty	**:**	Feeling responsible and committed to the Ministry, and Recipient of services.
Transparency	**:**	Disclosure Commitment for transactions, procedures and data according to the highest level of proficiency.
Integrity	**:**	Dealing with impartiality and objective to achieve the Ministry objectives.
Work in a team spirit	**:**	Consolidating team work thinking and behavior
Excellence and creativity in the work	**:**	Upgrading the quality of services provided to the recipients of the service according to the best international practices.

PREFACE

As part of the Ministry of Finance (MOF) strategy towards adhering to fiscal transparency and comprehensiveness in publishing fiscal data in accordance with international standards, MOF has upgraded the Government Finance Bulletin in line with the Government Finance Statistics Manual (GFSM 2014), and after fulfilling the requirements of the IMF Special Data Dissemination Standards (SDDS). Jordan succeeded in subscribing to the SDDS starting from 2010.

The Bulletin aims at fostering competence in fiscal statistics in Jordan and meeting the recommendations of the “Report on Standards and Codes (ROSC)", which provides a review and assessment of Jordan’s data dissemination practices against IMF’s GDDS and SDDS. Starting January 2008 a new methodology of data dissemination, in accordance with the new chart of accounts, was adopted.

Promoting the principle of transparency and disclosure, and in order to provide comprehensive and reliable information and to provide an opportunity for decision-makers and users of statistical data, the Ministry of Finance decided to provide further data development within the Government Finance Bulletin. At the beginning of 2021, detailed tables were added to the financial data and the government’s general debt, according to the Government Finance Statistics Guide. This development aims to provide a reference basis for users of the general government financial statistics for the year 2014 (GFS2014) on an annual and quarterly basis.

The method of presenting this bulletin is based on dividing it into twelve parts: the first part deals with the methodology and statistical concepts, while the

second part deals with general government financial statistics, the third part deals with general government debt statistics, and the fourth part deals with central government financial statistics, a the fifth part monitors the financial statistics of the central government / government units, while it deals with

The sixth part deals with the financial statistics of the local government, the seventh part deals with the financial statistics of the Social Security corporation and the Social Security Investment Fund, and in the eighth part the central government financial statistics/budget, while the ninth part deals with public debt statistics, and the tenth part deals with the statistics of the combined deficit of the central government (budget and government units) , the eleventh part deals with the financial data for each the National Electricity Company and the Water Authority, And the twelfth part is the financial data of the ministries and government departments included in the general budget law in accordance with international accounting standards in the public sector.

The bulletin presents a table of the most important economic indicators for the past four years, in addition to the latest available data from the current year for the various economic sectors in a manner that facilitates the researcher to analyze and track the behavior of these indicators. The bulletin also includes a number of illustrative charts and reminders.

INDEX

	Page
1- MAIN ECONOMIC INDICATORS……	17-18
GENERAL GOVERNMENT FINANCE STATISTICS	
2- SUMMARY OF GENERAL GOVERNMENT BUDGET……	21
3- TOTAL REVENUES OF GENERAL GOVERNMENT……	22
4- TOTAL EXPENDITURES OF GENERAL GOVERNMENT ……	23
GENERAL GOVERNMENT DEBT	
5-GENERAL GOVERNMENT DEBT.....	27
CENTRAL GOVERNMENT FINANCE STSTISTICS	
6- SUMMARY OF CENTRAL GOVERNMENT-BUDGET……	31
7- REVENUE OF CENTRAL GOVERNMENT-BUDGET……	32
8- EXPENDITURES OF CENTRAL GOVERNMENT-BUDGET……	33
9-SUMMARY OF CENTRAL GOVERNMENT- GOVERNMENT UNITS	34
10-REVENUE OF CENTRAL GOVERNMENT- GOVERNMENT UNITS	35
11-EXPENDITURES OF CENTRAL GOVERNMENT- GOVERNMENT UNITS	36
12- SUMMARY OF CENTRAL GOVERNMENT-BUDGET……	37
13- REVENUE OF CENTRAL GOVERNMENT-BUDGET……	38
14- EXPENDITURES OF CENTRAL GOVERNMENT-BUDGET……	39
LOCAL GOVERNMENT STATISTICS	
15-Summary of Local government.....	43
16-Revenue of Local government.....	44
17-Expenditures of Local government.....	45
18- SUMMARY OF MUNICIPALITIES……	46
19- TOTAL REVENUES OF MUNICIPALITIES ……	47
20- TOTAL EXPENDITURES OFMUNICIPALITIES ……	48
21- SUMMARY OF GREATER AMMAN BUDGET……	49
22- TOTAL REVENUES OF GREATER AMMAN BUDGET……	50
23- TOTAL EXPENDITURES GREATER AMMAN BUDGET……	51
24- Summary of the budget of the Petra Region Authority and the Aqaba Economic Region Authority……	52
25- Revenue of the Petra Region Authority and the Aqaba Economic Region Authority……	53
26- Expenditures of the Petra Region Authority and the Aqaba Economic Region Authority……	54
Financial Statements of Social Security Corporation and Social Security Investment Fund	
27-Summary of Social Security Institution and the Social Security Investment Fund	57
28-Revenue of Social Security Institution and the Social Security Investment Fund	58
29-Expenditures of Social Security Institution and the Social Security Investment Fund	59

INDEX

	Page
BUDGETARY GOVERNMENT FINANCE STATISTICS	
30- SUMMARY OF CENTRAL GOVERNMENT BUDGET ……	62-63
31- BUDGETARY CENTRAL GOVERNMENT DOMESTIC REVENUES……	64-65
32- BUDGETARY CENTRAL GOVERNMENT EXPENDITURES……	66-67
33- DISTRIBUTION OF CURRENT EXPENDITURES OF BUDGETARY CENTRAL GOVERNMENT ……	68
34- DISTRIBUTION OF CAPITAL EXPENDITURES OF BUDGETARY CENTRAL GOVERNMENT……	68
35- ECONOMIC CLASSIFICATION OF CAPITAL EXPENDITURES OF BUDGETARY CENTRAL GOVERNMENT……	69
36- NUMBERS OF PENSIONERS AND PENSION EXPENDITURES……..	70
NUMBERS OF PENSIONERS AND PENSION EXPENDITURES(GRAPHIC)……..	71
CENTRAL GOVERNMEMT DEBT STATISTIC	
37- DEBT INDICATORS……	75
38- PERCENTAGE GROWTH OF DEBT COMPARED TO GDP GROWTH……	76
DEBT OUTSTANDING (GRAPHIC)……..	77
39- GOVERNMENT DOMESTIC DEBT……	78-79
40- DOMESTIC GUARANTEED DEBT ……	80-81
41- GOVERNMENT DOMESTIC DEBT……..	82-83
42- DOMESTIC DEBT MOVEMENTS……	84
OUTSTANDING OF DOMESTIC DEBT ACCORDING TO ECONOMIC SECTOR,INTEREST RATE TYPE AND THE GUARANTEED DFEBT BY THE BENEFICIARY……	85
43- OUTSTANDING EXTERNAL DEBT / BUDGET……	86-87
44- OUTSTANDING EXTERNAL GUARANTEED DEBT……	88-89
45- OUTSTANDING EXTERNAL DEBT (BUDGET AND GUARANTEED)……	90-91
46- EXTERNAL DEBT SERVICE / BUDGET……	92
47- EXTERNAL GUARANTEED DEBT SERVICE……..	93
48- EXTERNAL DEBT SERVICE (BUDGET AND GUARANTEED)……	94
EXTERNAL DEBT SERVICE (BUDGET AND GUARANTEED) (GRAPHIC)……	95
49- OUTSTANDING EXTERNAL DEBT (BUDGET AND GUARANTEED) ACCORDING TO CURRENCY……	96-97
OUTSTANDING OF EXTERNAL DEBT ACCORDING TO ECONOMIC SECTOR,INTEREST TYPE AND THE GURANTEED DEBT BY BENEFICIARY……	98
CONSOLADATE DEFICIT	
CONSOLADATE DEFICIT SUMMARY	125-126
50- SUMMARY OF GENERAL BUDGET AND GOVERNMENT UNITS	103
51-TOTAL REVENUES OF GENERAL BUDGET AND GENERAL GOVERNMENT UNITS	104
52-TOTAL EXPENDITURES OF GENERAL BUDGET AND GOVERNMENT UNITS	105
53-SUMMARY OF GOVERNMENT UNITS	106
54- REVENUES OF GOVERNMENT UNITS……..	107
55- EXPENDITURES OF GOVERNMENT UNITS……	108
FINANCIAL DATA FOR THE NATIONAL ELECTRICITY COMPANY AND THE WATER AUTHORITY	
56- SUMMARY OF NATIONAL ELECTRICITY POWER COMPANY BUDGET……	111
57- TOTAL REVENUES OF NATIONAL ELECTRICITY POWER COMPANY ……..	112
58- TOTAL EXPENDITURES OF NATIONAL ELECTRICITY POWER COMPANY……..	113
59- SUMMARY OF THE WATER AUTHORITY BUDGET……..	114
60- TOTAL REVENUES OF WATER AUTHORITY……	115
61- TOTAL EXPENDITURES OF WATER AUTHORITY ……..	116
PUBLIC SECTOR DEPOSITS WITH THE BANKING SYSTEM	
62-PUBLIC SECTOR DEPOSITS WITH THE BANKING SYSTEM	118-119
The IPSAS CBFS presentation of the budgetary central government	
63- The IPSAS CBFS presentation of the budgetary central government rearranged showing revenue, expenditure and financial transactions	123-124
SUMMARY OF ECONOMIC AND FISCAL DEVELOPMENTS DURING 2024……	135-127
METHODOLOGY AND CONCEPTS……	

Methodology and Statistical Concepts

This bulletin includes the monthly data of government finance statistics that are in line with the International Manual of Public Finance Statistics 2014, issued by the International Monetary Fund. The following is an explanation of the most prominent concepts, methodology and terminology included in the bulletin:

A: Concepts

General Government: It is the governmental units that implement general economic policies by providing primarily non-profit services and working to redistribute income and wealth (Government Finance Statistics Guide 2014), which includes:

1. **The central government within the budget law**: It includes ministries and government departments that work within the central authority in the state, in which the data appears within the general budget law.

2. **Governmental units that perform the functions of the central government**: These include the units included in the budget law of government units that perform major non-profit economic functions for the government, namely:

• Constitutional Court

• Independent Election Commission

• health insurance fund

3. **Local government**: represents all municipalities in the Kingdom, including the Greater Amman Municipality and the following local councils: Petra Regional Authority, Aqaba Economic Zone Authority

4. **Social Security Funds**: These include the Social Security Corporation and the Social Security Investment Fund.

B: Definitions

Domestic Revenues: All taxes, fees, royalties, profits, surpluses, aids and any other money received by any department.

Tax revenue: It represents all types of revenue collected from taxes for the benefit of the general government, including income tax, sales tax, real estate sales tax, and customs duties.

Pension contribution: are the revenues receivable for social security programs in order to monitor the allocations for payable social security benefits. This item excludes contributions receivable under the work-related retirement system and other retirement systems that create a commitment to payable future benefits.

Other revenues: All revenues receivable except for taxes, social contributions and grants, and it includes revenues from property income, sales of goods and services, and various other types of revenues.

Expenditures: All amounts allocated to meet the obligations under the applicable legislation.

Current Expenditures: Annual recurring government expenditures that aim to enable the government apparatus to perform the tasks entrusted to it, including:

Compensation of employees: The sum of cash bonuses payable to a government employee for work performed during the particular accounting period.

Subsidies: unrequited current payments provided by government units to projects on the basis of the levels of their production activities or on the basis of quantities or values of goods or services that they produce, sell, export or import.

Grants: Non-compulsory current or capital transfers from one government unit to another government unit or to international organizations.

Social benefits: cash transfers to protect the whole community or certain categories of social risks that may adversely affect families by either reducing their income or placing additional burdens.

Capital Expenditures: Government expenditures that lead to an increase in capital formation, and include expenditures on infrastructure projects, their maintenance and maintenance, the purchase of equipment, machinery, and equipment, and other expenditures of a capital nature.

General government primary deficit/surplus: General government domestic revenue minus total general government spending (excluding interest payments).

General Government Current Deficit/surplus: General Government Domestic Revenues minus General Government Current Expenditures.

Central government primary deficit/surplus: central government domestic revenue minus total central government spending (excluding interest payments).

Current Central Government Primary Deficit/Surplus: The local government revenue minus the central government's current expenditure.

General Government Debt: It represents the outstanding balance of central government debt, local government debt and social security debt.

Central government debt: It represents the outstanding balance of internal and external debts (within the budget and independent institutions).

Net domestic debt: represents the total domestic debt minus deposits with the banking system.

Combined deficit: It represents the summary of the deficit of ministries, institutions and departments within the budget law, and all units and bodies within the budget of independent units.

FISCAL AND ECONOMIC DEVELOPMENTS DURING 2024

Summary of Fiscal Developments
2024

First: Domestic Revenues and Grants

Domestic revenue during 2024 amounted to JD 8770.5 million, compared to JD 8520 million during 2023, i.e. a rise of JD 250.6 million. The increase in domestic revenue was a result to an increase in tax revenues by JD 168.7 million, and an increase in non-tax revenues by JD 81.9 million.

The increase in tax revenues came mainly as a result of the increase in tax revenue on the general tax on "income and profits" by JD 26.7 million or 1.5%, and an increase in the general tax on "goods and services" by JD 118.2 million or 2.8%, and an increase on "financial transactions (real estate sales tax)" by JD 6.2 million or 6%, and an increase on "taxes on international trade and transactions" by JD 17.6 million or 7.3%.

The increase in non-tax revenues came mainly as an outcome of an increase in "property tax revenues" by JD 142.7 million, an increase in "sales of goods and services" by JD 16.8 million, a decrease in "miscellaneous revenues" by JD 76.8 million.

Foreign grants during 2024 amounted to JD 704.6 million, compared to JD 711.7 million during 2023, representing a decrease of JD 7.2 million or 1% compared to the last year.

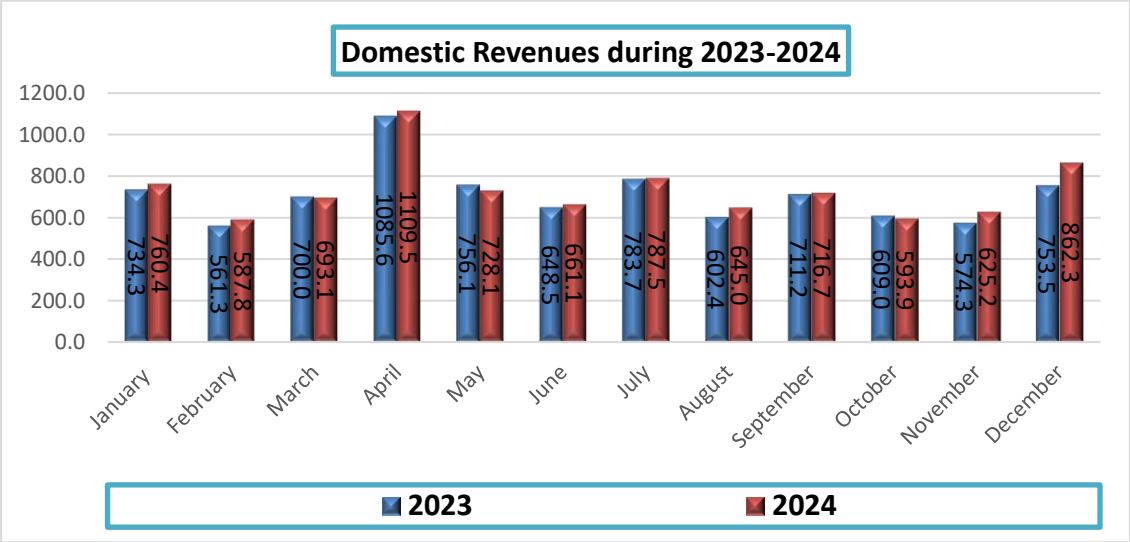

Accordingly, the total revenues and grants for the central government / budget during 2024 amounted to JD 9475.1 million compared to JD 9231.7 million during 2023, with the increase by JD 243.4 million or 2.6%.

*Domestic revenues include refunds and clearing data amounting to JD 36 million for 2024.
Note: deficit on net basis

Second: Total Expenditures

Total expenditures for the central government / budget amounted to JD 11537.6 million during 2024 compared to JD 11004 million during 2023, reflecting an increase by JD 533.6 million or 4.8%, this increase in total expenditures was an outcome of an increase in current expenditures by JD 741.1 million or 7.7% and a decrease in capital expenditures by JD 207.6 million or 15.1%.

Third: Overall Deficit/ Surplus

The previous developments resulted a budget deficit during 2024, after grants for the central government / budget amounted to JD 2098.5 million compared to a deficit of JD 1860.3 million during 2023, while the deficit before external grants of JD 2803.1 million during 2024 compared to a deficit of JD 2572.1 million during 2023.

Fourth: External and Domestic Debt 2024

Total Debt

In light of the above mentioned developments, the outstanding debt excluding the debt holding by Social Security Investment Fund (SSIF) at the end of 2024 amounted to JD 34178.4 million or 90.4% of 2024 estimated GDP compared to JD 32289.3 million or 89.2% of GDP at the end of 2023.

This increase came as a result of financing the budget deficit, the budget deficit of the Water Authority (WAJ), and financing the needs of the National Electricity Company (NEPCO), it's worth mentioning that National Electricity Company (NEPCO) and Water Authority (WAJ) debt amounted to JD 8.7 billion.

External Debt

Outstanding external public debt excluding the debt holding by Social Security Investment Fund (SSIF) increased by JD 1127.1 million to reach JD 19335 million at the end of 2024, an equivalent to 51.2% of the 2024 estimated GDP, compared to JD 18207.9 million or 50.3% of GDP at the end of 2023.

As for the structure of the external debt according to currency, the data revealed that the share of debt denominated in US dollar, Euro, SDR, Kuwaiti Dinar and Japanese Yen, reflect the largest share of external debt reaching 71.3%, 11.7%, 9.4%, 3.0% and 2.9% respectively.

The reason for the high ratio of debt denominated in dollars is the result of the government's policy to borrow in US dollars, in particular by issuing Eurobonds in the global financial markets instead of borrowing in other currencies to reduce the risks resulting from fluctuating exchange rates.

On the other side total external debt service (government and government-guaranteed) on cash basis amounted to JD 2436.7 million at the end of 2024; of which JD 1559.3 million were principal payments and JD 877.4 million were interest payments.

*Domestic revenues include refunds and clearing data amounting to JD 36 million for 2024.
Note: deficit on net basis

The Impact of the Exchange Rates on External Debt

The following table shows the exchange rates of major currencies against the Jordanian Dinar at the end of 2024 compared to their levels at the end of 2023. The exchange rate fluctuations contributed increasing the debt burden on the Government by JD 1127.1 million.

The Exchange Rates of Major Currencies against the Jordanian Dinar

Currency	Exchange Rate end of 2023	Exchange Rate end of 2024	Change %
Special Drawing Rights (SDRs)	0.9525857	0.9246282	-2.934
Euro	0.7823946	0.7358300	-5.951
Japanese Yen (100)	0.0050016	0.0044933	-10.162
Kuwaiti Dinar	2.3141633	2.2955200	-0.805

By the end of 2024, the exchange rate fluctuations and payments and disbursement transactions increased the outstanding external debt excluding the debt holding by Social Security Investment Fund (SSIF) by JD 1127.1 million. That was an outcome of an increase in net payment and disbursement by JD 1436.5 million and a decrease in exchange rate fluctuations by JD 309.4 million. The following table provides corresponding details:

The effect of exchange rates in international currency and movements on the external public debt

Currency	Outstanding External Debt at the end of 2023	Exchange Rate Effect	Net Amortization(-)/ Disbursement (+)	Outstanding External Debt at the end of 2024
Euro	2246.6	-138.4	+153.8	2262
Japanese Yen(100)	574.1	-61.2	+52.5	565.4
Chinese Yuan	28.3	-0.6	-1.3	26.4
SDRs	1764.3	-53.5	+116.3	1827.1
Kuwaiti Dinar	589.4	-4.7	-0.7	584
Korean Won	63.6	-6.3	-3.7	53.6
Others *	12941.6	-44.7	+1119.6	14016.5
Total	**18207.9**	-309.4	**+1436.5**	**19335**

*excluding the debt holding by Social Security Investment Fund (SSIF)

Foreign loans contracted during 2024:

Total external loans (government and government-guaranteed) contracted during 2024 amounted to USD 5099.1 million or JD 3615.3 million, as the loans to support the budget constituted the largest proportion of the total of these loans, while the officially signed loans during 2023 amounted to USD 5894.9 million or JD 4185.3 million These loans are distributed by sector as follows during 2024:

Lender	Million USD	Million JD	Economic sector
The World Bank and the International Development Corporation	1235	875.6	Budget Support
International Monetary Fund	1251.1	887.0	
Germany	137.2	97.3	
France	157.6	111.8	
Japan	103.4	73.4	
Qatar National Bank	300.0	212.7	
European Investment Bank	435.7	308.9	
OPEC Fund	100.0	70.9	
Local bonds and bills in dollars	1237.0	877.0	
Total	**4957.1**	**3514.6**	
European Bank for Reconstruction and Development	49.0	34.7	Water Sector
Germany	63.1	44.7	Environment Sector
The Housing Bank for Trade and Finance	30.0	21.3	Energy Sector
Total	**5099.1**	**3615.3**	

Disbursements from External Loans during 2024:

During 2024 the total disbursements of external loans to finance the budget and government unit's deficit and various economic and development projects amounted to JD 2965.4 million, as shown in the following table:

(Million JD)

Source	Disbursements JD	Of Total %
The World Bank and the International Development Corporation	784.5	26.5
Arab Monetary Fund	185.2	6.2
German Government	76.8	2.6
Islamic Development Bank Jeddah	5.0	0.2
Japan	71.9	2.4
The Housing Bank for Trade and Finance	21.3	0.7
OPEC fund	94.3	3.2
Asian Investment Bank	51.1	1.7
French Development Agency	78.0	2.6
Arab Fund for Economic and Social Development	24.8	0.8
International Monetary Fund	318.7	10.7
Kuwait Fund	21.8	0.7
Qatar Bank	213.0	7.2
European Bank for Reconstruction and Development	18.6	0.6
European Investment Bank	117.0	3.9
Saudi Fund	5.3	0.2
International Fund for Agricultural Development	1.5	0.1
Domestic Bonds and Bills in Dollar	876.4	29.7
Total	**2965.4**	**100**

Exchange rate as in 31/12/2024

Domestic Debt

Outstanding of domestic debt (budgetary and guaranteed) excluding the debt holding by Social Security Investment Fund (SSIF) increased at the end of 2024 to reach JD 14843.4 million or 39.3% of 2024 estimated GDP compared to JD 14081.4 million or 38.9% of GDP at the end of 2023 reflecting an increase of JD 762 million.

This increase came as a result of the increase in debt/budget after excluding the debt holding by Social Security Investment Fund (SSIF) by JD 361.2 million and the increase in guaranteed loans by JD 400.8 million, noting that the net budget borrowing from the SSIF Fund amounted to JD 1017.5 million in order to cover part of the budget deficit in addition to repaying the outstanding loans and bonds. On the Water Authority and covering the Water Authority's deficit.

Main Economic Developments
2024

First: Real Sector and Price Levels

Gross Domestic Product (GDP) for the first three quarters of 2024:
The gross domestic product (GDP) at constant market prices recorded a growth of 2.4% during the first three quarters of 2024, compared to a growth of 2.8% during the same period of 2023, while the growth rate of GDP at current prices reached 4.3% during the first three quarters of 2024 compared to a growth of 4.7% percent during the same period in 2023.

Looking at the contribution of the economic sectors to the gross domestic product at constant market prices during the first three quarters of 2024, it becomes clear that the highest contributing sectors are the "Finance, Insurance, Real Estate and Business Services" and "manufacturing industries" sectors with the contribution of each of them amounting to 18.5% and 18.1% respectively.

Price Levels during 2024:
The inflation rate, measured by the relative change in the consumer price index during 2024, reached to 1.6% compared to 2.1% in 2023, and this increase is mainly due to the increase in Personal Effects by 12.9%, and Water and Sanitation by 6.7%.

Second: Foreign Trade during the first eleven months of 2024:

Through the first eleven months of 2024, external trade (domestic exports + imports) increased by JD 555 million or 2.3% to reach JD 25117 million. This increase was a result of an increase in domestic exports by 3.3% and increase in imports by 1.8%.

The following is a summary of the major developments witnessed by external trade in Jordan during the first eleven months of 2024 compared with 2023:

Domestic Exports
Exports of domestic goods increased by JD 252 million or 3.3% reaching JD 7832 million in the first eleven months of 2024, compared to JD 7580 million in 2023. This increase came as an outcome of the rise in the Clothes and related knitted accessories exports by JD 297 million, or 24.6%, and a decrease in Fertilizers exports by JD 66 million, or 7.2%, and a decrease in Crude Potash exports by JD 176 million, or 28.6%.

As for the geographical distribution of exports, the Greater Arab Free Trade Area Countries market occupied the top rank with a share of 41.6% of total exports, then exports to North American Free Trade Agreement countries a share of 27.1% of total exports, Non-Arab Asian Countries market with a share of 20% of total exports during the first eleven months of 2024.

Re-exports
The value of re-exports increased during the first eleven months of 2024 by JD 172 million or 28% to reach JD 787 million.

Based on the developments recorded by both domestic exports and re-exports during the first eleven months of 2024, total exports showed an increase of 5.2% compared to 2023 reaching JD 8619 million.

Imports

The value of imported goods amounted to JD 17285 million during the first eleven months of 2024, representing an increase of JD 303 million or 1.8% compared to 2023.

This increase is mainly due to an increase in the Kingdom's imports of Vehicles, bicycles and their parts group by JD 66 million, or 4.5%, and a decrease in the imports of the Precious Ornaments and Jewelry group by JD 146 million, or 12.2%, and a decrease in the imports of the Crude oil and its derivatives group by JD 233 million, or 8.6%.

As for geographical distribution of imports, Non-Arab Asian Countries market occupied the top rank with a share of 37.8% of Jordan's total imports. The imports from the Greater Arab Free Trade Area Countries market ranked second with a share of 27.2% of total imports, the imports from European Union Countries market ranked third with a share of 15.1% of total imports during the first eleven months of 2024.

Based on the above external trade developments, the trade deficit decreased during the first eleven months of 2024 reached JD 8666 million, reflecting a decrease of JD 121 million or 1.4% compared to its level during 2023.

Third: The Financial Sector Statistics 2024:

Domestic Liquidity

Money supply (M2) registered an increase of JD 2620.4 million or 6.1% during 2024 compared to 2023 to reach JD 45283.4 million. This increase was the result of a rise in net foreign assets of the banking sector by JD 1967.7 million and an increase in net domestic assets of the banking sector by JD 652.6 million. The increase in net foreign assets of the banking sector it came mainly as a result to increase the net foreign assets of the central bank by JD 2157.3 million.

The increase in net domestic assets of the banking sector was a result of an increase in claims on private sector (resident) by JD 686.9 million, and an increase in net claims on central government by JD 655.3 million, and an increase in claims on public non-financial corporations by JD 330.9 million, and an increase in claims on municipalities by JD 68.7 million, and an increase in claims on other financial corporations by JD 48 million, and an increase in other items (net) by JD 1137.1 million.

It is worth-mentioning that the Central Bank's foreign reserves (including gold and SDRs) reached USD 21014.8 million at the end of 2024, increased by USD 2.9 billion compared to their level at the end of 2023.

Interest Rates

Data issued by the Central Bank of Jordan showed decrease in interest rates on its main monetary policy instruments at the end of 2024 compared to their levels at the end of 2023. The re-discount rate, the overnight repurchase agreements reach 7.50%, 7.25% while the overnight deposit window rate reach 6.25%.

As for interest rates on deposits in the banking market, they witnessed varying developments during 2024, as interest rates on demand deposits increased to 0.69% compared to 0.53% and the weighted average of interest rates on term deposits decreased to 5.87% compared to 5.94% The weighted average interest rates on savings deposits increased to 0.33% compared to 0.31% at the end of 2023.

As for interest rates on credit facilities, the weighted average interest rate decreased on “overdrafts” by 0.3 basis points reaching 8.77%, rates on “loans and advances” were decreased by 0.6 basis points to reach 8.26% at the end of 2024, while increase on "discounted bills &bonds" rates by 1.6 basis points reaching 10.29%.

Deposits at Licensed Banks

Total deposits at licensed banks grew by JD 2955.6 million to reach JD 46699.9 million at the end of 2024. And when analysing the increase in total customer deposits at licensed banks according to the depository, it is noted that it came as a result of the increase in private sector deposits by JD 2686.7 million and an increase in public sector deposits by JD 214.8 million. When analyzing the increase according to currency type, deposits in Jordanian dinars increased by JD 2232.4 million, and foreign currency deposits increased by JD 723.3 million.

Credit Facilities

Outstanding credit facilities increase to reach JD 34798.2 million at the end of 2024 registering an increase of JD 1411.1 million or 4.2% compared to their level at the end of 2023.This increase came mainly from the rise in credit to private sector (resident) by JD 685.1 million or 2.3%. As for the sectoral distribution of credit expansion according to economic activity, the sectors of “General Trade”, “Public Services and Utilities”, and “Transportation Services” accounted for 57.4%, 36.8% and 5.4% of the total recorded increase in the balance of credit facilities for each, respectively.

Amman Stock Exchange During 2024

Trading volume at Amman Stock Exchange registered a decrease of JD 257.7 million during 2024 or 17.7% compared to its level in 2023, reaching JD 1199.2 million. This decrease was an outcome of a decrease in "industrial sector volume" by JD 259.2 million or 55.5%; a decrease in "services sector volume" by JD 26.3 million or 5.9%; an increase in "financial sector volume" by JD 27.7 million or 5.1%.

As for **share price developments,** the general share price index weighted by market value increased by 4.9% during 2024 compared to its level in 2023 reaching 4633.6 points. The share price increased was the outcome of an increase in the, “manufacturing and mining companies”, “insurance companies”, by 18.1%, 7.1%, respectively, and a decrease share price in “banks and financial institutions”, “services companies” by 2.7%, 1.7% respectively.

Consolidated Budget Deficit for 2023

In order to achieve higher transparency and disclosure levels in the government financial data, especially that the annual published final accounts for the government reflects the financial data of both the central government and the government Own Budget Units separately, but not holistically, the consolidated financial data for both the central government and the Own Budget Units has been prepared. They show the following:

The consolidated budget deficit for the central government and government Own Budget Units in 2023 reached JD 2400.4 million compared to JD 1856.1 million within the same period of 2022. This deficit represents a summary of the deficit for the Central Government and OBUs for 2022-2023:

A- Central Government deficit (ministries, Government units within the General Budget Law) which reached about JD 1860.3 million during 2023 compared to 1552.5 million in 2022.

B- The government Own Budget Units deficit has reached JD 539.6 million during 2023 compared to JD 226.6 million in 2022.

Noting that in order to statistically calculate the consolidated 2023 deficit for the central government and the OBUs, the overlapping financial transactions have been excluded in both the revenues and the expenditures according to the international public accounting standards in processing financial data.

1. Central Government

2. Government Own Budget units:

Note: The Royal Decree was issued with the approval of the General Budget Law for the fiscal year 2019, as Article (18) of it stipulates that the budgets, be transferred from the Government Units Budgets Law to the General Budget Law, and their budgets are organized according to its provisions

Total consolidated revenues and grants:

The total collected domestic revenues and grants for the central government and government units in 2023 amounted to JD 9870.7 million compared to JD 9894.8 million in 2022, with a decrease of JD 24.1 million as follows:

The total domestic revenues and foreign grants to the central government in 2023 amounted to JD 9231.7 million compared to JD 8914.1 million at the end of 2022, with an increase of JD 317.6 million or 3.6%.

The total domestic revenues and foreign grants for government own budget units in 2023 reached JD 712.2 million compared to JD 1083.4 million at the end of 2022, with a decrease of JD 371.2 million or 34.3%.

Total Consolidated Expenditures:

Total consolidated expenditures in 2023 amounted to JD 12183.1 million compared to JD 11750.9 million at the end of 2022.

The total expenditures of the Central Government in 2023 amounted to JD 11004 million compared to 10466.6 million in 2022, with an increase of JD 537.4 million or 5.1%.

The total expenditures of the Government Own Budget units in 2023 amounted to JD 1251.8 million compared to JD 1310 million in 2022, with a decrease of JD 58.2 million or 4.4%.

Note:

The final account for the Central Government and the government own budget units that is published on MOF website displays details of revenues and expenditures and deficit in these areas.

جدول رقم (1) : أهم المؤشرات الاقتصادية
TABLE (1) MAIN ECONOMIC INDICATORS

	2024*	*2023	2022	2021	2020	2019	
Public Finance Sector/ Budget	**Jan.-Dec.**						**قطاع المالية العامة /الموازنة العامة للحكومة المركزية(موازنة)**
Total revenues and grants(Million JD)	**9,475.1**	**9,231.7**	**8,914.1**	**8,128.2**	**7,028.9**	**7,754.3**	**اجمالي الايرادات والمنح الخارجية (بالمليون دينار)**
In percent of GDP	25.1	25.5	25.7	24.7	22.7	24.5	نسبة من الناتج المحلي الاجمالي (%)
Domestic revenues	8770.5	8,520.0	8,121.9	7,324.9	6,238.0	6,965.9	**الايرادات المحلية**
In percent of GDP	23.2	23.5	23.5	22.3	20.1	22.0	نسبة من الناتج المحلي الاجمالي (%)
Foreign grants	704.6	711.7	792.2	803.3	790.8	788.4	**المنح الخارجية**
In percent of GDP	1.9	2.0	2.3	2.4	2.5	2.5	نسبة من الناتج المحلي الاجمالي (%)
Total expenditures	**11,537.6**	**11,004**	**10,466.6**	**9,858.8**	**9,211.3**	**8,812.7**	**اجمالي الانفاق (بالمليون دينار)**
In percent of GDP	30.5	30.4	30.2	30.0	29.7	27.9	نسبة من الناتج المحلي الاجمالي (%)
Current expenditures	10368.0	9,626.8	8,954.3	8,720.6	8,388.5	7,897.2	**النفقات الجارية (بالمليون دينار)**
In percent of GDP	27.4	26.6	25.9	26.5	27.0	25.0	نسبة من الناتج المحلي الاجمالي (%)
Capital expenditures	1169.6	1,377.2	1,512.3	1,138.2	822.8	915.5	**النفقات الرأسمالية (بالمليون دينار)**
In percent of GDP	3.1	3.8	4.4	3.5	2.7	2.9	نسبة من الناتج المحلي الاجمالي (%)
Overall balance							**وفر/ عجز الموازنة العامة للحكومة المركزية (موازنة)**
Including Grants (Million JD)	**-2098.5**	**-1860.3**	**-1552.5**	**-1730.6**	**-2182.4**	**-1058.4**	**بعد المنح (مليون دينار)**
In percent of GDP	-5.6	-5.1	-4.5	-5.3	-7.0	-3.3	نسبة من الناتج المحلي الاجمالي (%)
Excluding Grants (Million JD)	**-2,803.1**	**-2,572.0**	**-2,344.7**	**-2,533.9**	**-2,973.3**	**-1,846.8**	**قبل المنح (مليون دينار)**
In percent of GDP	-7.4	-7.1	-6.8	-7.7	-9.6	-5.8	نسبة من الناتج المحلي الاجمالي (%)
	Dec.						
Debt outstanding excluding the debt holding by SSIF	**34178.4**	**32289.3**	**30667.6**	**28763.1**	**26499.3**	**23958.5**	**رصيد الدين بعد استثناء ما يحمله SSIF**
In percent of GDP	90.4	89.2	88.6	87.5	85.4	75.8	**نسبة رصيد الدين الى الناتج المحلي الاجمالي**
Outstanding External Public debt excluding ssif	19335.0	18207.9	16,488.9	15,137.5	13,715.2	11,970.4	**رصيد الدين الخارجي بعد استثناء ما يحمله SSIF (مليون دينار)**
In percent of GDP	51.2	50.3	47.6	46.1	44.2	37.9	نسبته الى الناتج المحلي الاجمالي %
Domestic debt excluding ssif	14843.4	14081.4	14178.7	13625.6	12784.0	11988.1	**رصيد الدين الداخلي بعد استثناء ما يحمله SSIF (مليون دينار)**
In percent of GDP	39.3	38.9	41.0	41.5	41.2	37.9	نسبته الى الناتج المحلي الاجمالي %
Financial Sector Statistics	**Dec.**	**Percentage changes %**				**نسبة التغير (%)**	**احصاءات القطاع المالي**
Money supply (M2) Domestic lequidity	6.1	2.4	5.5	6.7	5.8	4.8	عرض النقد ($ع_2$) السيولة المحلية
Net foreign assets of the banking system	24.8	11.4	-8.1	-0.7	0.8	2.0	صافي موجودات الجهاز المصرفي الاجنبية
Net domestic assets of the banking system	1.9	0.5	8.8	8.7	7.3	5.7	صافي موجودات الجهاز المصرفي المحلية
Total deposits:	6.8	3.9	6.5	7.4	4.2	4.3	اجمالي الودائع لدى شركات الايداع :
In Jordanian Dinar	6.5	5.0	7.0	8.7	4.2	5.6	بالدينار الاردني
In Foreign Currencies	7.8	0.1	4.8	3.3	4.4	0.2	بالعملات الاجنبية
Credit facilities extended by the licensed banks	4.2	2.6	8.5	4.9	5.7	3.7	رصيد التسهيلات الائتمانية الممنوحة من البنوك المرخصة
Weighted average interest rates on loans and advances	8.26	8.82	8.34	6.83	7.17	8.49	الوسط المرجح لاسعار الفائدة على القروض والسلف
Weighted average interest rates on time deposits	5.87	5.94	4.61	3.45	3.65	4.77	الوسط المرجح لاسعار الفائدة على الودائع الأجلة
Gross foreign reserves including gold and SDRs (US$ Million)	**21014.8**	**18122.9**	**17266.9**	**18,043.2**	**15,919.7**	**14,329.3**	اجمالي الاحتياطيات الاجنبية (بما فيه الذهب وحقوق السحب الخاصة) مليون دولار
Coverage of Imports of Goods and Non-Factor Services (In Months)	8.2	7.4	7.2	7.2	8.2	9.3	تغطيتها للمستوردات من السلع والخدمات باستثناء خدمات عوامل الانتاج (بالاشهر)

مصدر البيانات: وزارة المالية، البنك المركزي ،الاحصاءات العامة , دائرة الاراضي و المساحة

*تشمل الايرادات المحلية بيانات الرديات والمقاصة بقيمة 88 مليون دينار في عام 2023 و36 مليون دينار خلال عام 2024

Note: deficit on net basis**

جدول رقم (1) : اهم المؤشرات الاقتصادية (تابع)
TABLE (1) MAIN ECONOMIC INDICATORS(Cont.)

	2024	2023	2022	2021	2020	2019	
Real Sector	**Jan.-Sep.**	**Percentage changes %**				**نسبة التغير (%)**	**القطاع الحقيقي**
Nominal GDP (JD Million)	27639.0	36186.9	34623.1	32870.2	31027.3	31597.1	الناتج المحلي الاجمالي بالاسعار الجارية (مليون دينار) *
Nominal GDP	4.3	4.5	5.3	5.9	-1.8	2.6	نمو الناتج المحلي الاجمالي بالاسعار الجارية
Real GDP (JD Million)	24700.3	32520.8	31672.5	30855.6	29767.4	30099.4	الناتج المحلي الاجمالي الحقيقي(مليون دينار)
Real GDP	2.4	2.7	2.6	3.7	-1.1	1.8	نمو الناتج المحلي الاجمالي بالاسعار الحقيقية
Per capita GDP at current prices (in JD)		3,142.3	3,063.5	2,972.8	2,871.3	2,993.9	متوسط نصيب الفرد من الناتج المحلي الاجمالي (بالدينار)
Population (in Thousand)		11,516	11,302	11,057	10,806	10,554	عدد السكان (بالالف نسمة)
	Q3						
Unemployment rate	21.5	22.0	22.9	24.1	22.7	19.1	معدل البطالة %
	Jan.-Dec.						
Cost of living index	**1.6**	**2.1**	**4.2**	**1.4**	**0.3**	**0.3**	الرقم القياسي لتكاليف المعيشة %
	Jan.-Dec.						
Producer Price Index	-0.6	-4.3	14.0	12.5	-7.5	-1.3	الرقم القياسي العام لاسعار المنتجين الصناعيين
	Jan.-Dec.						
Industrial Production Quantity Index	1.1	-2.4	2.7	13.0	-12.4	-5.5	الرقم القياسي العام لكميات الانتاج الصناعي
stock market & investment	**Dec.**						**السوق المالي والاستثمار**
Share price index	4.9	-6.6	18.1	31.3	-13.2	-7.5	الرقم القياسي العام لاسعار الاسهم
	Jan.-Dec.						
Value of shares traded in ASE	-17.7	-23.5	-3.1	87.2	-33.8	-31.6	حجم التداول في بورصة عمان
	Jan.-Nov.						
Construction activity/Number of Permits	-3.7	-6.1	-3.5	39.2	-13.0	-32.0	المساحات المرخصة للبناء/عدد الرخص
Capital of registered companies at the Ministry of Industry and Trade (JD million)					102.3	198.5	رؤوس الاموال المسجلة لدى وزارة الصناعة والتجارة (مليون دينار)
%					-48.4	32.2	%
Number of registered companies at the Ministry of Industry and Trade					4134.0	5075	عدد الشركات المسجلة لدى وزارة الصناعة والتجارة
%					-18.5	-7.2	%
Quantities Produced By Major Industries:	**Jan.-Dec.**						**كميات الانتاج للصناعات الرئيسية:**
Phosphate production	16.7	1.5	11.3	14.2	-5.2	13.8	انتاج الفوسفات
Potash production	1.9	3.6	4.7	4.4	-1.3	2.1	انتاج البوتاس
Fertilizers production	8.3	-0.5	-9.7	13.6	24.2	-15.2	انتاج الاسمدة
Chemical Acids production	8.5	-4.1	1.4	12.3	7.7	-6.1	انتاج الاحماض الكيماوية
Petroleum products	8.3	0.6	-7.9	-4.9	-18.4	2.8	المنتجات البترولية
External Sector JD Million	**Jan.-Sep.**						**القطاع الخارجي بالمليون دينار**
Current account	**-2119.2**	**-1769.8**	**-2808.7**	**-2639.5**	**-1778.5**	**-548.7**	الحساب الجاري
As percent of GDP	-7.7	-4.9	-8.1	-8.0	-5.7	-1.7	نسبة من الناتج المحلي الاجمالي
	Jan.-Nov.						
Receipts of worker remittances	**2317.8**	**2234.4**	**2203.1**	**2170.9**	**2150.4**	**2366.8**	مقبوضات حوالات العاملين
%	2.9	1.4	1.5	1.0	-9.1	0.9	%
Receipts of travel	**4744.4**	**5253.5**	**4123.6**	**1958.5**	**1000.3**	**4108.2**	مقبوضات السفر
%	-3.1	27.4	110.5	95.8	-75.7	10.2	%
	Jan.-Sep.						
Foreign Direct Investments In Jordan	**905.5**	**1424.5**	**683.4**	**441.5**	**539.8**	**518.1**	الاستثمار الاجنبي المباشر في الأردن
%	-19.8	108.4	54.8	-18.2	4.2	-23.6	%
Trade statistics	**Jan.-Nov.**						**التجارة الخارجية**
Commodity total exports	**8,619.0**	**8,939.0**	**9,074.0**	**6,643.8**	**5,639.8**	**5,905.3**	الصادرات السلعية الكلية (بالمليون دينار)
%	5.2	-1.5	36.6	17.8	-4.5	7.3	%
Domestic exports	**7,832.0**	**8,272.0**	**8,366.0**	**6038.8**	**5,044.1**	**4,995.7**	الصادرات الوطنية
%	3.3	-1.1	38.5	19.7	1.0	6.9	%
Re-exports	**787.0**	**667.0**	**708.0**	**605.0**	**595.7**	**909.6**	المعاد تصديره
%	28.0	-5.8	17.0	1.6	-34.5	9.9	%
Commodity imports	**17,285.0**	**18,259.0**	**19,428.0**	**15295.1**	**12,235.4**	**13,611.0**	المستوردات السلعية
%	1.8	-6.0	27.0	25.0	-10.1	-5.6	%
imports from crude Oil (million JD)	**2,471.0**	**2,956.0**	**3,556.0**	**2380.4**	**1,283.8**	**2,308.5**	المستوردات من النفط الخام ومشتقاته (بالمليون دينار)
%	-8.6	-16.9	49.4	85.4	-44.4	-19.6	%
Trade balance deficit	**-8,666.0**	**-9,320.0**	**-10,354.0**	**-8,651.3**	**-6,595.6**	**-7,705.7**	وفر/ عجز الميزان التجاري
%	-1.4	-10.0	19.7	31.2	-14.4	-13.6	%
Trade balance deficit of GDP	-25.2	-25.8	-29.9	-26.3	-21.3	-24.4	عجز الميزان التجاري للناتج المحلي الاجمالي

مصدر البيانات: وزارة المالية، البنك المركزي ،الاحصاءات العامة , دائرة الاراضي و المساحة

تم تعديل بيانات الناتج المحلي الاجمالي للاعوام (2022-2023) بناء على البيانات الصادرة عن دائرة الاحصاءات العامة

إحصاءات مالية الحكومة العامة

GENERAL GOVERNMENT FINANCE STATISTICS

إحصاءات مالية الحكومة المركزية

CENTRAL GOVERNMENT FINANCE STATISTICS

إحصاءات مالية الحكومة المحلية

LOCAL GOVERNMENT FINANCE STATISTICS

البيانات المالية للمؤسسة العامة للضمان الاجتماعي وصندوق استثمار اموال الضمان الاجتماعي

FINANCIAL STATEMENTS OF SOCIAL SECURITY CORPORATION AND SOCIAL SECURITY INVESTMENT FUND

جدول رقم (2): خلاصة الحكومة العامة

Table (2): Summary of general government

JD million — مليون دينار

	2024	2023	2024*												2023*	2022*	2021*	2020*	2019*	
	كانون /2-كانون/1 Jan.-Dec.		كانون/1 Dec.	تشرين/2 Nov.	تشرين/1 Oct.	أيلول Sep.	آب Aug.	تموز Jul.	حزيران Jun.	أيار May	نيسان Apr.	آذار Mar.	شباط Feb.	كانون /2 Jan.	أولي Prel.	فعلي Actual				
Total Revenues and grants	**12,768.1**	**12,499.8**	**1,811.6**	**884.0**	**847.0**	**956.1**	**893.5**	**1,057.8**	**904.9**	**1,017.3**	**1,477.9**	**959.5**	**904.5**	**1,054.1**	**12,499.8**	**11,878.4**	**10,754.1**	**9,609.5**	**10,336.1**	**اجمالي الايرادات والمنح الخارجية**
Domestic Revenues	**12,050.8**	**11,766.3**	**1,192.2**	**876.8**	**845.6**	**952.6**	**891.6**	**1,057.2**	**904.1**	**999.7**	**1,466.0**	**951.1**	**867.1**	**1,046.8**	**11,766.3**	**11,066.9**	**9,929.5**	**8,802.0**	**9,517.4**	**الايرادات المحلية**
Tax	6567.6	6415.5	602.3	476.2	432.2	510.8	482.1	630.0	452.4	489.6	894.8	501.1	461.4	634.7	6,415.5	6,180.1	5,718.8	5,127.9	4,814.6	الضرائب
Pension Contribution	2254.7	2160.8	188.7	187.8	190.3	187.0	186.9	188.3	186.9	187.1	187.8	189.7	194.8	179.5	2,160.8	2,101.4	1,902.5	1,786.3	1,775.5	اقتطاعات تقاعدية
Foreign grants	717.3	733.5	619.4	7.2	1.4	3.4	2.0	0.6	0.8	17.5	11.9	8.4	37.4	7.2	733.5	811.5	824.6	807.5	818.7	المنح الخارجية
Other Revenues	**3228.4**	**3190.0**	**401.2**	**212.8**	**223.1**	**254.8**	**222.6**	**238.9**	**264.8**	**323.0**	**383.3**	**260.4**	**210.9**	**232.6**	**3,190.0**	**2,785.4**	**2,308.2**	**1,887.9**	**2,927.3**	**الايرادات الاخرى**
Total Expenditures	**13,807.3**	**13,106.3**	**1,671.8**	**1,120.8**	**1,215.0**	**1,025.6**	**1,077.5**	**1,253.5**	**952.7**	**1,238.8**	**1,230.7**	**1,138.7**	**952.9**	**929.2**	**13,106.3**	**12,533.7**	**11,850.0**	**11,016.5**	**10,497.8**	**اجمالي الانفاق**
Current Expenditures	12589.5	11683.7	1436.9	1033.9	1064.8	941.2	986.6	1141.1	896.1	1105.4	1085.5	1093.2	902.6	902.2	11,683.7	10,894.8	10,588.5	10,035.1	9,361.3	النفقات الجارية
Capital Expenditures	1217.7	1422.7	234.8	86.9	150.2	84.5	90.9	112.4	56.6	133.4	145.2	45.5	50.4	27.0	1,422.7	1,638.8	1,261.5	981.4	1,136.5	النفقات الرأسمالية
Deficit/Surplus																				**العجز/ الوفر**
Including Grants	**-1,075.1**	**-694.5**	**139.9**	**-236.8**	**-368.0**	**-69.5**	**-184.0**	**-195.8**	**-47.7**	**-221.6**	**242.2**	**-198.2**	**-60.4**	**124.9**	**-694.5**	**-655.3**	**-1,095.9**	**-1,407.0**	**-161.7**	**بعد المنح**
Excluding Grants	**-1,792.5**	**-1,428.0**	**-479.6**	**-244.0**	**-369.4**	**-73.0**	**-186.0**	**-196.4**	**-48.5**	**-239.1**	**230.3**	**-206.6**	**-97.8**	**117.7**	**-1,428.0**	**-1,466.8**	**-1,920.5**	**-2,214.5**	**-980.3**	**قبل المنح**

* The data have been consolidated on the expenditures side for the years 2019-2023 and the first twelve months

- تم حذف المعاملات المالية المتداخلة في جانبي الايرادات والنفقات للاعوام 2019- 2023 والشهور الاثنى عشرة الاولى من عامي 2023/2024
- تشمل بيانات الرديات والمقاصة بقيمة 88 مليون دينار لعام 2023 و 36 مليون دينار خلال عام 2024

Note: deficit on net basis

Memorandum Items	2024	2023	2024												2023	2022	2021	2020	2019	بنود تذكيرية
	كانون/2-كانون/1 Jan.-Dec.		كانون/1 Dec.	تشرين/2 Nov.	تشرين/1 Oct.	أيلول Sep.	آب Aug.	تموز Jul.	حزيران Jun.	أيار May	نيسان Apr.	آذار Mar.	شباط Feb.	كانون/2 Jan.						
Primary Balance (JD million)	-124.6	-108.2	-374.1	-120.5	-245.4	16.3	-38.7	16.9	31.5	-39.3	393.8	63.4	-45.7	217.1	-108.2	-383.9	-868.4	-1290.5	-173.0	العجز / الوفر الاولي (مليون دينار)
Current Balance (JD million)	-574.7	-5.4	-244.8	-157.1	-219.2	11.5	-95.1	-84.0	8.1	-105.7	375.5	-161.1	-47.4	144.6	-5.4	172.1	-659.0	-1233.1	156.2	العجز / الوفر الجاري (مليون دينار)
Total Revenues/Total Expenditures(%)	92.5	95.4	108.4	78.9	69.7	93.2	82.9	84.4	95.0	82.1	120.1	84.3	94.9	113.4	95.4	94.8	90.8	87.2	98.5	نسبة اجمالي الايرادات الى اجمالي النفقات(%)
Domestic Revenues/Current Expenditures(%)	95.7	100.7	83.0	84.8	79.4	101.2	90.4	92.6	100.9	90.4	135.0	87.0	96.1	116.0	100.7	101.6	93.8	87.7	101.7	نسبة الايرادات المحلية الى النفقات الجارية(%)
Domestic Revenues/Total Expenditures(%)	87.3	89.8	71.3	78.2	69.6	92.9	82.7	84.3	94.9	80.7	119.1	83.5	91.0	112.7	89.8	88.3	83.8	79.9	90.7	نسبة الايرادات المحلية الى اجمالي الانفاق(%)
Grants to Capital Expenditures(%)	58.9	51.6	263.8	8.3	1.0	4.1	2.1	0.5	1.4	13.1	8.2	18.4	74.2	26.8	51.6	49.5	65.4	82.3	72.0	نسبة المنح الى النفقات الرأسمالية(%)
	نسبة العجز/الوفر الكلي الى الناتج المحلي الاجمالي(%)																			
	Overall deficit/surplus as percent of GDP(%)																			
Including Grants	-2.8	-1.9	0.4	-7.5	-11.6	-2.2	-5.8	-6.2	-1.5	-7.0	7.7	-6.3	-1.9	4.0	-1.9	-1.9	-3.3	-4.5	-0.5	بعد المنح
Excluding Grants	-4.7	-3.9	-1.3	-7.7	-11.7	-2.3	-5.9	-6.2	-1.5	-7.6	7.3	-6.6	-3.1	3.7	-3.9	-4.2	-5.8	-7.1	-3.1	قبل المنح

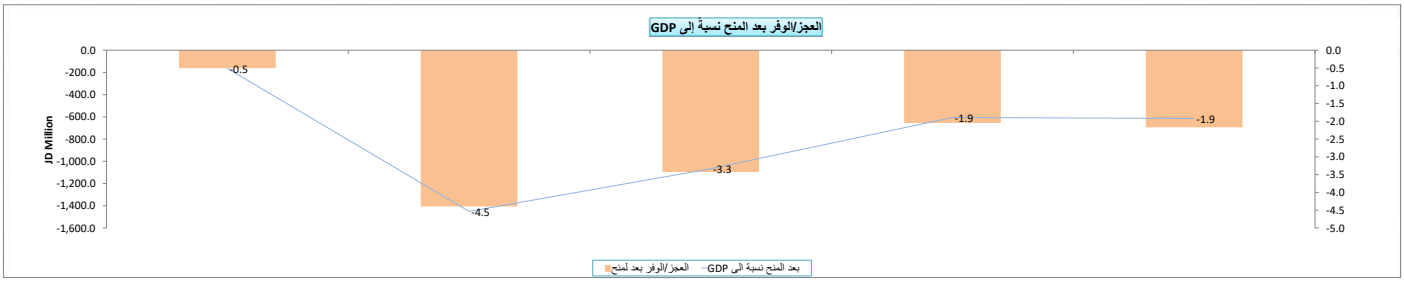

جدول رقم (3) : ايرادات الحكومة العامة

Table (3): Revenues of general government

JD Million — مليون دينار

	2024*	2023*	2024												2023*	2022*	2021*	2020*	2019*	
	كانون/2- كانون/1		كانون/1	تشرين/2	تشرين/1	أيلول	آب	تموز	حزيران	أيار	نيسان	آذار	شباط	كانون/2	أولي	فعلي				
	Jan.-Dec.		Dec.	Nov.	Oct.	Sep.	Aug.	Jul.	Jun	May.	Apr.	Mar.	Feb.	Jan.	Prel.	Actual				
Domestic Revenues	**12050.8**	**11766.3**	**1192.2**	**876.8**	**845.6**	**952.6**	**891.6**	**1057.2**	**904.1**	**999.7**	**1466.0**	**951.1**	**867.1**	**1046.8**	**11766.3**	**11066.9**	**9929.5**	**8802.1**	**9517.4**	**الايرادات المحلية**
Tax	6,567.6	6,415.5	602.3	476.2	432.2	510.8	482.1	630.0	452.4	489.6	894.8	501.1	461.4	634.7	6,415.5	6,180.1	5,718.8	5,127.9	4,814.6	الضرائب
Pension Contribution	2,254.7	2,160.8	188.7	187.8	190.3	187.0	186.9	188.3	186.9	187.1	187.8	189.7	194.8	179.5	2,160.8	2,101.4	1,902.5	1,786.3	1,775.5	اقتطاعات تقاعدية
Grants	717.3	733.5	619.4	7.2	1.4	3.4	2.0	0.6	0.8	17.5	11.9	8.4	37.4	7.2	733.5	811.5	824.6	807.6	818.7	المنح
Other revenues, of which:	3,228.4	3,190.0	401.2	212.8	223.1	254.8	222.6	238.9	264.8	323.0	383.3	260.4	210.9	232.6	3,190.0	2,785.4	2,308.2	1,887.9	2,927.3	**ايرادات أخرى، منها:**
License and Fees	318.1	254.7	30.3	29.5	23.3	26.6	22.2	25.5	22.1	28.7	23.3	25.9	25.9	34.7	254.7	283.9	289.8	261.7	322.0	رسوم ورخص
Total revenues	**12768.1**	**12499.8**	**1811.6**	**884.0**	**847.0**	**956.1**	**893.5**	**1057.8**	**904.9**	**1017.3**	**1477.9**	**959.5**	**904.5**	**1054.1**	**12499.8**	**11878.4**	**10754.1**	**9609.6**	**10336.1**	**اجمالي الايرادات**

* The data have been consolidated on the revenue side for the years 2019-2023 and the first twelve months of 2023/2024

* تم حذف المعاملات المالية المتداخلة في جانب الايرادات للاعوام 2019-2023 والشهور الاثنى عشرة الاولى من عام 2023/2024

Memorandum Items	2024	2023	2024												2023	2022	2021	2020	2019	بنود تذكيرية
	كانون/2- كانون/1		كانون/1	تشرين/2	تشرين/1	أيلول	آب	تموز	حزيران	أيار	نيسان	آذار	شباط	كانون/2						
	Jan.-Dec.		Dec.	Nov.	Oct.	Sep.	Aug.	Jul.	Jun	May.	Apr.	Mar.	Feb.	Jan.						
	نسبة من الناتج المحلي الاجمالي %																			
Domestic Revenues	31.9	32.5	37.8	27.8	26.8	30.2	28.2	33.5	28.6	31.6	46.4	30.1	27.5	33.1	32.5	32.0	30.2	28.4	30.1	**الايرادات المحلية:**
Tax	17.4	17.7	19.1	15.1	13.7	16.2	15.3	19.9	14.3	15.5	28.3	15.9	14.6	20.1	17.7	17.8	17.4	16.5	15.2	الضرائب
Pension Contributions	6.0	6.0	6.0	5.9	6.0	5.9	5.9	6.0	5.9	5.9	5.9	6.0	6.2	5.7	6.0	6.1	5.8	5.8	5.6	الاقتطاعات التقاعدية
Other Revenues	8.5	8.8	12.7	6.7	7.1	8.1	7.0	7.6	8.4	10.2	12.1	8.2	6.7	7.4	8.8	8.0	7.0	6.1	9.3	الإيرادات الاخرى
	نسبة من الايرادات المحلية %																			
Domestic Revenues																				**الايرادات المحلية:**
Tax	54.5	54.5	50.5	54.3	51.1	53.6	54.1	59.6	50.0	49.0	61.0	52.7	53.2	60.6	54.5	55.8	57.6	58.3	50.6	الضرائب
Pension Contributions	18.7	18.4	15.8	21.4	22.5	19.6	21.0	17.8	20.7	18.7	12.8	19.9	22.5	17.1	18.4	19.0	19.2	20.3	18.7	الاقتطاعات التقاعدية
Other Revenues	26.8	27.1	33.7	24.3	26.4	26.8	25.0	22.6	29.3	32.3	26.1	27.4	24.3	22.2	27.1	25.2	23.2	21.4	30.8	الإيرادات الاخرى

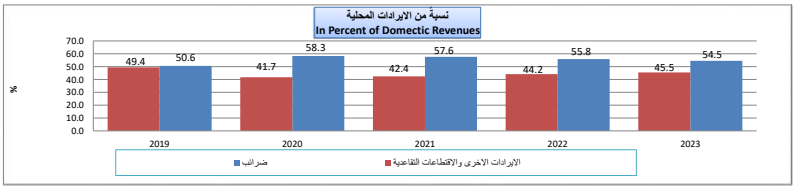

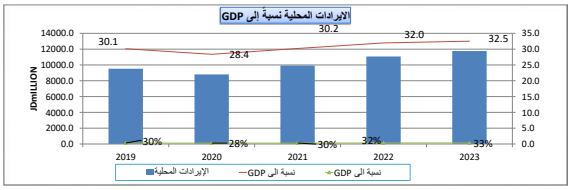

جدول رقم (4) : اجمالي نفقات الحكومة العامة

Table (4): Expenditures of general government

JD Million — **مليون دينار**

	2024*	2023	2024 أولي												2023*	2022*	2021*	2020*	2019*	
	كانون أول - كانون ثاني		كانون أول	تشرين ثاني	تشرين/1	أيلول	آب	تموز	حزيران	أيار	نيسان	آذار	شباط	كانون ثاني	أولي	فعـــلي				
	Jan.- Dec.		Dec.	Nov.	Oct.	Sep.	Aug.	Jul.	Jun	May	Apr.	Mar.	Feb.	Jan.	Prel.	Actual				
Current expenditures	**12589.5**	**11683.7**	**1436.9**	**1033.9**	**1064.8**	**941.2**	**986.6**	**1141.1**	**896.1**	**1105.4**	**1085.5**	**1093.2**	**902.6**	**902.2**	**11683.7**	**10894.8**	**10588.5**	**10035.1**	**9361.3**	**النفقات الجارية**
Compensation of employees	**2508.2**	**2469.1**	**223.6**	**196.2**	**222.6**	**194.3**	**197.5**	**233.0**	**191.3**	**210.2**	**241.1**	**192.1**	**194.2**	**212.1**	**2,469.0**	**2,359.8**	**2,257.3**	**2,144.6**	**1,986.2**	**تعويضات العاملين منها:**
Wages, salaries and allowances	2267.8	2233.8	198.3	178.0	198.1	176.8	178.8	205.2	182.8	186.0	207.8	182.9	175.3	197.8	2,233.8	2,156.0	2,055.0	1,935.5	1,819.4	الرواتب والاجور والعلاوات
Social security	240.5	235.2	25.3	18.2	24.5	17.5	18.8	27.8	8.5	24.2	33.3	9.2	18.9	14.3	235.2	203.8	202.4	209.1	166.8	الضمان الاجتماعي
Purchases of goods and services	**854.1**	**625.0**	**283.7**	**62.2**	65.9	**55.9**	**41.5**	**66.8**	**32.7**	**64.7**	**64.7**	**45.3**	**52.8**	**17.9**	**625.0**	**624.7**	**654.3**	**618.1**	**590.9**	**المشتريات من السلع والخدمات**
Interest payments	**1667.8**	**1319.8**	**105.5**	**123.6**	**124.0**	**89.3**	**147.3**	**213.3**	**80.1**	**199.8**	**163.5**	**270.0**	**52.1**	**99.4**	**1,319.8**	**1,082.9**	**1,062.7**	**924.4**	**807.5**	**فوائد القروض**
Internal	887.7	673.5	68.4	59.3	67.7	81.9	106.1	48.5	61.1	111.5	75.2	149.5	15.6	43.0	673.5	637.9	618.4	505.8	391.0	الفوائد الداخلية
External	780.1	646.3	37.1	64.2	56.2	7.4	41.3	164.9	19.0	88.2	88.4	120.5	36.6	56.4	646.3	445.0	444.3	418.6	416.5	الفوائد الخارجية
Subsidies	**262.2**	**354.7**	**40.6**	**18.3**	**21.5**	**15.0**	**17.6**	**27.3**	**15.1**	**22.3**	**39.5**	**15.8**	**16.7**	**12.7**	**354.7**	**240.5**	**238.2**	**310.9**	**353.0**	**الإعانات**
Grants	**22.0**	**20.3**	**1.3**	**1.9**	**1.5**	**1.7**	**1.9**	**2.0**	**1.9**	**2.1**	**2.2**	**2.0**	**1.2**	**2.3**	**20.3**	**16.2**	**16.2**	**15.1**	**17.1**	**دعم وحدات حكومية عامة**
Pension and Compensation	**3618.9**	**3402.8**	**301.4**	**306.9**	**308.0**	**306.1**	**306.8**	**307.2**	**298.1**	**301.2**	**295.4**	**297.6**	**297.5**	**292.7**	**3,402.8**	**3,257.5**	**3,168.1**	**2,942.7**	**2,607.7**	**التقاعد و التعويضات**
Social Assiatance	**337.7**	**315.7**	**49.0**	**36.2**	**29.5**	**32.5**	**21.7**	**24.5**	**25.6**	**29.2**	**23.0**	**22.7**	**22.2**	**21.7**	**315.7**	**269.8**	**212.8**	**173.9**	**152.2**	**مساعدات اجتماعية**
Other Expenditures	**250.4**	**177.7**	**76.1**	**14.1**	**16.2**	**8.7**	**20.3**	**19.3**	**11.8**	**29.4**	**19.3**	**13.1**	**12.9**	**9.1**	**177.7**	**197.5**	**229.1**	**269.7**	**302.3**	**نفقات اخرى**
Military Expenditures	**3068.3**	**2998.7**	**355.8**	**274.7**	**275.8**	**237.6**	**232.0**	**247.7**	**239.5**	**246.7**	**236.7**	**234.7**	**252.8**	**234.3**	**2,998.7**	**2,845.9**	**2,749.7**	**2,635.7**	**2,544.6**	**مخصصات الجهاز العسكري**
Capital expenditures	**1217.7**	**1422.7**	**234.8**	**86.9**	**150.2**	**84.5**	**90.9**	**112.4**	**56.6**	**133.4**	**145.2**	**45.5**	**50.4**	**27.0**	**1422.7**	**1,638.8**	**1,261.5**	**981.4**	**1,136.5**	**النفقات الرأسمالية**
Total expenditures	**13807.3**	**13106.3**	**1671.8**	**1120.8**	**1215.0**	**1025.6**	**1077.5**	**1253.5**	**952.7**	**1238.8**	**1230.7**	**1138.7**	**952.9**	**929.2**	**13,106.3**	**12,533.7**	**11,850.0**	**11,016.5**	**10,497.8**	**مجموع النفقات العامة**

تم حذف المعاملات المالية فما بين الحكومة في جانب النفقات للاعوام 2023-2019 والشهور الاثنى عشر من عامي 2023/2024

Memorandum Items	2024	2023	2024												2023	2022	2021	2020	2019	بنود تذكيرية
	كانون ثاني - كانون أول		كانون أول	تشرين ثاني	تشرين/1	أيلول	آب	تموز	حزيران	أيار	نيسان	آذار	شباط	كانون ثاني						
	Jan.- Dec.		Dec.	Nov.	Oct.	Sep.	Aug.	Jul.	Jun	may	apr	Mar.	Feb.	Jan.						
	نسبة الى الناتج المحلي الاجمالي (%)																			
	In percent of GDP																			
Total Expenditures	**36.5**	**36.2**	**53.1**	**35.5**	**38.5**	**32.5**	**34.1**	**39.7**	**30.2**	**39.2**	**39.0**	**36.0**	**30.2**	**29.4**	**36.2**	**36.2**	**36.1**	**35.5**	**33.2**	**اجمالي الانفاق**
Current Expenditures	33.3	32.3	45.6	32.7	33.7	29.8	31.2	36.1	28.4	35.0	34.4	34.6	28.6	28.6	32.3	31.5	32.2	32.3	29.6	النفقات الجارية
Capital Expenditures	3.2	3.9	7.5	2.8	4.8	2.7	2.9	3.6	1.8	4.2	4.6	1.4	1.6	0.9	3.9	4.7	3.8	3.2	3.6	النفقات الرأسمالية
	نسبة الى اجمالي الانفاق (%)																			
	In percent of total expenditure																			
Current Expenditures,of which:	**91.2**	**89.1**	**86.0**	**92.2**	**87.6**	**91.8**	**91.6**	**91.0**	**94.1**	**89.2**	**88.2**	**96.0**	**94.7**	**97.1**	**89.1**	**86.9**	**89.4**	**91.1**	**89.2**	**النفقات الجارية، منها:**
Compensation of employees	18.2	18.8	13.4	17.5	18.3	18.9	18.3	18.6	20.1	17.0	19.6	16.9	20.4	22.8	18.8	18.8	19.0	19.5	18.9	تعويضات العاملين
Purchases of goods and Services	6.2	4.8	17.0	5.5	5.4	5.5	3.9	5.3	3.4	5.2	5.3	4.0	5.5	1.9	4.8	5.0	5.5	5.6	5.6	المشتريات من السلع والخدمات
Interest Payments (commit. basis	12.1	10.1	6.3	11.0	10.2	8.7	13.7	17.0	8.4	16.1	13.3	23.7	5.5	10.7	10.1	8.6	9.0	8.4	7.7	فوائد القروض (على اساس الاستحقاق)
Subsidies	1.9	2.7	2.4	1.6	1.8	1.5	1.6	2.2	1.6	1.8	3.2	1.4	1.8	1.4	2.7	1.9	2.0	2.8	3.4	الاعانات
Social Benefits	2.4	2.4	2.9	3.2	2.4	3.2	2.0	2.0	2.7	2.4	1.9	2.0	2.3	2.3	2.4	2.2	1.8	1.6	1.4	المنافع الاجتماعية
Capital Expenditures	8.8	10.9	14.0	7.8	12.4	8.2	8.4	9.0	5.9	10.8	11.8	4.0	5.3	2.9	10.9	13.1	10.6	8.9	10.8	**النفقات الرأسمالية**

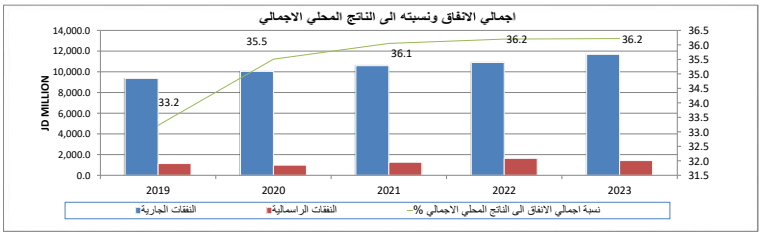

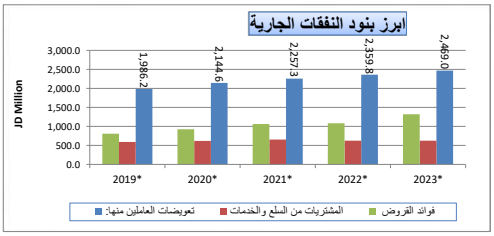

دين الحكومة العامة

GENERAL GOVERNMENT DEBT

جدول رقم (5) دين الحكومة العامة

Table no (5) General Government Debt

Preliminary — بيانات اولية

JD Million — مليون دينار

	Dec-24	Nov-24	Oct-24	Sep-24	Jun-24	Mar. 2024	2023	2022	2021	2020	2019	
General Governmnet Debt of which:	**29612.1**	**29675.6**	**29446.2**	**29595.2**	**28622.9**	**28309.1**	**27988.5**	**26544.8**	**24817.9**	**22648.2**	**19995.7**	**اجمالي دين الحكومة العامة منه:**
Budget Debt	**38499.3**	**38908.2**	**38535.9**	**38199.9**	**37019.8**	**36375.2**	**35845.6**	**33514.8**	**31077.0**	**28497.3**	**25508.6**	**الدين موازنة**
Debt securities (T-Bills & T - Bonds)	28868.4	29429.4	29143.3	28693.3	28145.3	27684.7	27284.7	25575.4	24240.1	22751.6	20251.5	اوراق مالية حكومية (سندات واذونات)
Loans	9630.9	9478.8	9392.6	9506.6	8874.5	8690.6	8561.0	7939.5	6836.9	5745.7	5257.0	قروض
Greater Amman Municipality Debt	**747.1**	**750.2**	**762.8**	**765.8**	**771.3**	**774.3**	**746.2**	**719.5**	**577.8**	**509.9**	**464.5**	**دين امانة عمان الكبرى**
Debt securities (T-Bills & T - Bonds)	0.0	0.0	0.0	0.0	0.0	0.0	0.0	0.0	0.0	0.0	0.0	اوراق مالية حكومية (سندات واذونات)
Loans	747.1	750.2	762.8	765.8	771.3	774.3	746.2	719.5	577.8	509.9	464.5	قروض
Municipality Debt	**55.8**	**57.4**	**57.7**	**58.7**	**61.7**	**64.4**	**65.7**	**74.9**	**83.6**	**83.2**	**62.0**	**دين البلديات**
Debt securities	0.0	0.0	0.0	0.0	0.0	0.0	0.0	0.0	0.0	0.0	0.0	اوراق مالية حكومية (سندات واذونات)
Loans	55.8	57.4	57.7	58.7	61.7	64.4	65.7	74.9	83.6	83.2	62.0	قروض
Debt Holding By SSIF	**-9690.1**	**-10040.1**	**-9910.1**	**-9429.3**	**-9229.9**	**-8904.8**	**-8669.0**	**-7764.4**	**-6920.4**	**-6442.2**	**-6039.4**	**دين يحمله صندوق استثمار اموال الضمان الاجتماعي**
Debt securities	-9669.9	-10019.9	-9889.9	-9429.3	-9209.8	-8884.6	-8648.8	-7744.2	-6900.3	-6422.2	-6019.4	اوراق مالية حكومية (سندات واذونات)
Loans	-20.2	-20.2	-20.2	-20.2	-20.2	-20.2	-20.2	-20.2	-20.2	-20.0	-20.0	قروض

Memorandum Items	Dec-24	Nov-24	Oct-24	Sep-24	Jun-24	Mar. 2024	2023	2022	2021	2020	2019	بنود تذكيرية
Gerneral Governmnet Debt % of GDP of which:	**78.3%**	**78.6%**	**78.3%**	**79.0%**	**77.3%**	**77.5%**	**77.3%**	**76.7%**	**75.5%**	**73.0%**	**63.28%**	**دين الحكومة العامة الى الناتج المحلي الاجمالي (%) منه:**
Budget Debt exclude debt holding by SSIF	76.2%	76.4%	76.1%	76.8%	75.0%	75.2%	75.1%	74.4%	73.5%	71.1%	61.6%	الدين موازنة بعد استثناء ما يحمله SSIF
Greater Amman Municipality Debt	2.0%	2.0%	2.0%	2.0%	2.1%	2.1%	2.1%	2.1%	1.8%	1.6%	1.5%	دين امانة عمان الكبرى
Municipality Debt	0.1%	0.2%	0.2%	0.2%	0.2%	0.2%	0.2%	0.2%	0.3%	0.3%	0.2%	دين البلديات
Arrears securtized debt stock (JD miilion)	**445.1**	**445.1**	**452.8**	**328.1**	**361.5**	**460.2**	**495.33**	**613.60**	**682.34**	**756.32**	**692.20**	**رصيد قروض معالجة المتأخرات الحكومية (مليون دينار)**
Gerneral Governmnet Debt including Arrears securtized debt stock %	**79.5%**	**79.8%**	**79.5%**	**79.8%**	**78.2%**	**78.8%**	**78.7%**	**78.4%**	**77.6%**	**75.4%**	**65.5%**	**دين الحكومة العامة شاملا المتأخرات الحكومية الى الناتج المحلي**

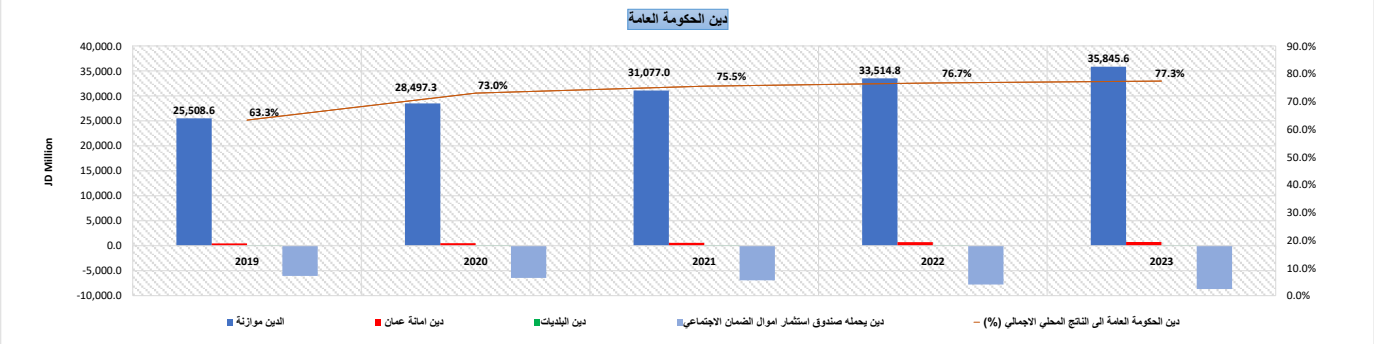

إحصاءات مالية الحكومة المركزية

CENTRAL GOVERNMENT FINANCE STATISTICS

إحصاءات مالية الحكومة المركزية- موازنة

CENTRAL GOVERNMENT FINANCE STATISTICS - BUDGET

إحصاءات مالية الحكومة المركزية- وحدات حكومية

CENTRAL GOVERNMENT FINANCE STATISTICS - UNITS

جدول رقم (6): خلاصة الحكومة المركزية

TABLE (6) :SUMMARY OF CENTRAL GOVERNMENT

JD Million — مليون دينار

	2024	2023	2024												2023*	2022	2021	2020	2019	
	كانون/2-كانون/1 Jan.-Dec.		كانون/1 Dec.	تشرين/2 Nov.	تشرين/1 Oct.	أيلول Sep.	آب Aug.	تموز Jul.	حزيران Jun.	أيار May	نيسان Apr.	آذار Mar.	شباط Feb.	كانون/2 Jan.	اولي Prel.	فعلـي Actual				
Total Revenues and Grants	**9,656.0**	**9,386.7**	**1,495.9**	**645.4**	**612.9**	**731.9**	**660.2**	**806.0**	**673.0**	**760.3**	**1,133.9**	**716.5**	**638.3**	**781.8**	**9,386.8**	**9,097.2**	**8,290.6**	**7,204.2**	**7,923.0**	**اجمالي الايرادات والمنح الخارجية**
Domestic Revenues	**8,945.1**	**8,669.1**	**879.5**	**638.3**	**611.5**	**729.2**	**658.4**	**805.3**	**672.3**	**742.9**	**1,122.0**	**708.2**	**601.6**	**775.8**	**8,669.2**	**8,301.1**	**7,483.4**	**6,409.6**	**7,130.6**	**الايرادات المحلية**
Tax	6,440.8	6,272.2	565.1	474.0	430.6	505.4	474.6	627.3	451.5	470.4	889.6	503.4	445.5	603.6	6,272.2	6,047.9	5,626.9	4,958.6	4,680.8	الضرائب
Pension Contribution	4.5	5.3	0.7	0.3	0.4	0.4	0.4	0.4	0.4	0.3	0.4	0.3	0.3	0.2	5.3	4.9	7.5	7.3	9.0	الاقتطاعات التقاعدية
Foreign grants	711.0	717.6	616.3	7.1	1.4	2.7	1.8	0.6	0.7	17.4	11.9	8.3	36.7	6.0	717.6	796.1	807.2	794.6	792.4	المنح الخارجية
Other Revenues	2,499.8	2,391.6	313.8	163.9	180.5	223.5	183.4	177.7	220.4	272.2	232.0	204.5	155.8	172.0	2,391.6	2,248.3	1,849.0	1,443.7	2,440.9	الايرادات الاخرى
Total Expenditures	**11,720.9**	**11,155.8**	**1,436.5**	**959.4**	**1,041.6**	**872.6**	**906.4**	**1,069.5**	**786.7**	**1,061.7**	**1,062.8**	**1,012.5**	**755.9**	**755.3**	**11,155.8**	**10,644.5**	**10,037.2**	**9,381.1**	**8,970.4**	**اجمالي الانفاق**
Current Expenditures	10551.3	9778.3	1227.9	867.8	894.1	790.2	812.3	959.5	726.4	932.3	916.6	965.9	723.0	735.2	9778.3	9132.1	8899.0	8558.2	8,054.8	النفقات الجارية
Capital Expenditures	1169.6	1377.5	208.6	91.6	147.5	82.4	94.1	110.0	60.2	129.4	146.2	46.6	32.9	20.1	1377.5	1512.3	1138.3	822.8	915.6	النفقات الرأسمالية
Deficit/Surplus																				**العجز/ الوفر**
Including Grants	**-2,100.9**	**-1,857.0**	**59.4**	**-314.0**	**-428.7**	**-140.8**	**-246.2**	**-263.5**	**-113.6**	**-301.4**	**66.1**	**-314.9**	**-129.6**	**26.5**	**-1,857.0**	**-1,547.3**	**-1,746.6**	**-2,176.9**	**-1,047.4**	**بعد المنح**
Excluding Grants	**-2,811.8**	**-2,574.7**	**-556.9**	**-321.1**	**-430.1**	**-143.4**	**-248.0**	**-264.1**	**-114.3**	**-318.8**	**54.2**	**-323.3**	**-166.3**	**20.5**	**-2,574.6**	**-2,343.4**	**-2,553.8**	**-2,971.5**	**-1,839.8**	**قبل المنح**

* تشمل بيانات الرديات والمقاصة بقيمة 88 مليون دينار لعام 2023

Note: deficit on net ba: **

Memorandum Items	2024	2023	2024												2023	2022	2021	2020	2019	بنود تذكيرية
	كانون/2- كانون/1 Jan.-Dec.		كانون/1 Dec.	تشرين/2 Nov.	تشرين/1 Oct.	أيلول Sep.	آب Aug.	تموز Jul.	حزيران Jun.	أيار May	نيسان Apr.	آذار Mar.	شباط Feb.	كانون /2 Jan.						
Primary Balance (JD million)	(733.6)	(871.8)	(441.4)	(157.6)	(266.1)	(1.2)	(70.7)	(24.3)	(2.6)	(87.7)	241.2	18.8	(96.6)	154.6	(871.8)	(915.8)	(1150.5)	(1728.1)	(726.3)	العجز / الوفر الاولي (مليون دينار)
Current Balance (JD million)	(1642.2)	(1197.2)	(348.3)	(229.5)	(282.6)	(61.0)	(153.9)	(154.1)	(54.1)	(189.4)	200.4	(276.7)	(133.4)	40.6	(1197.1)	(831.0)	(1415.6)	(2148.6)	(924.2)	العجز / الوفر الجاري (مليون دينار)
Total Revenues/Total Expenditures(%)	82.4	84.1	104.1	67.3	58.8	83.9	72.8	75.4	85.6	71.6	106.7	70.8	84.4	103.5	84.1	85.5	82.6	76.8	88.3	نسبة اجمالي الايرادات الى اجمالي النفقات
Domestic Revenues/Current Expenditures(%)	84.8	88.7	71.6	73.5	68.4	92.3	81.1	83.9	92.5	79.7	122.4	73.3	83.2	105.5	88.7	90.9	84.1	74.9	88.5	نسبة الايرادات المحلية الى النفقات الجار
Domestic Revenues/Total Expenditures(%)	76.3	77.7	61.2	66.5	58.7	83.6	72.6	75.3	85.5	70.0	105.6	69.9	79.6	102.7	77.7	78.0	74.6	68.3	79.5	نسبة الايرادات المحلية الى اجمالي الانفاق
Grants to Capital Expenditures(%)	60.8	52.1	295.5	7.8	0.9	3.3	1.9	0.6	1.2	13.5	8.1	17.9	111.6	30.0	52.1	52.6	70.9	96.6	86.5	نسبة المنح الى النفقات الرأسمالية(%)
	نسبة العجز/الوفر الكلي الى الناتج المحلي الاجمالي(%)																			
	Overall deficit/surplus as percent of GDP(%)																			
Including Grants	-5.6	-5.1	1.9	-9.9	-13.6	-4.5	-7.8	-8.3	-3.6	-9.5	2.1	-10.0	-4.1	0.8	-5.1	-4.5	-5.3	-7.0	-3.3	بعد المنح
Excluding Grants	-7.4	-7.1	-17.7	-10.2	-13.6	-4.5	-7.9	-8.4	-3.6	-10.1	1.7	-10.2	-5.3	0.6	-7.1	-6.8	-7.8	-9.6	-5.8	قبل المنح

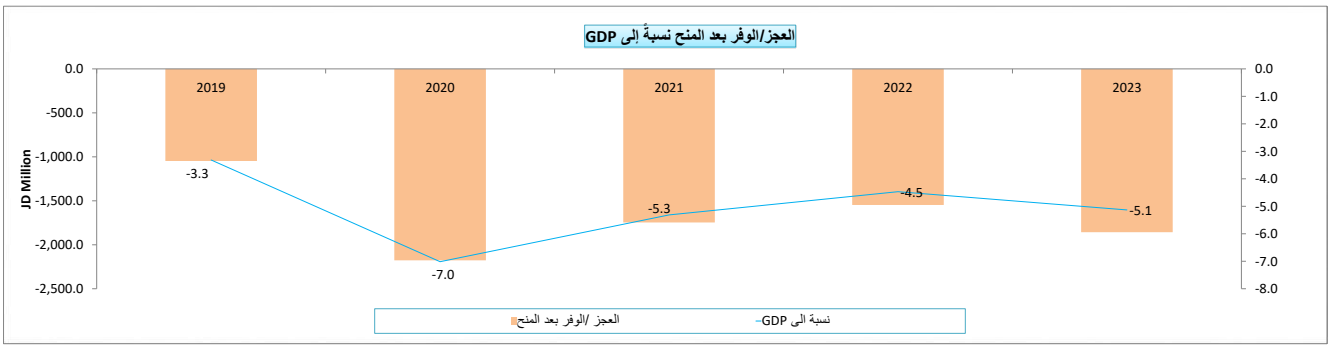

جدول رقم (7) : ايرادات الحكومة المركزية
TABLE (7) : REVENUE OF CENTRAL GOVERNMENTS

JD Million — مليون دينار

	2024	2023	2024 أولي												2023	2022	2021	2020	2019	
	كانون/1-كانون/2		كانون/1	تشرين/2	تشرين/1	أيلول	آب	تموز	حزيران	أيار	نيسان	آذار	شباط	كانون/2	أولي	فعلي				
	Jan.-Dec.		Dec.	Nov.	Oct.	Sep.	Aug	Jul.	Jun.	May.	Apr.	Mar.	Feb.	Jan.	Prel.	Actual				
Domestic Revenues	**8945.1**	**8669.1**	**879.5**	**638.3**	**611.5**	**729.2**	**658.4**	**805.3**	**672.3**	**742.9**	**1122.0**	**708.5**	**601.6**	**775.5**	**8669.2**	**8301.1**	**7483.4**	**6409.6**	**7130.6**	**الإيرادات المحلية**
Tax	6,440.9	6,272.2	565.1	474.0	430.6	505.4	474.6	627.3	451.5	470.4	889.6	503.6	445.5	603.4	6272.2	6047.9	5626.9	4,958.6	4680.8	الضرائب
Pension Contribution	4.5	5.3	0.7	0.3	0.4	0.4	0.4	0.4	0.4	0.3	0.4	0.3	0.3	0.2	5.3	4.9	7.5	7.30	9.0	الاقتطاعات التقاعدية
Grants	711.0	717.6	616.3	7.1	1.4	2.7	1.8	0.6	0.7	17.4	11.9	8.3	36.7	6.0	717.6	796.1	807.2	794.6	792.4	المنح
Other revenues, of which:	**2,499.8**	**2,391.6**	**313.8**	**163.9**	**180.5**	**223.5**	**183.4**	**177.7**	**220.4**	**272.2**	**232.0**	**204.5**	**155.8**	**172.0**	**2391.6**	**2248.3**	**1849.0**	**1443.7**	**2440.9**	**ايرادات أخرى، منها:**
License and Fees	**153.7**	**145.8**	**10.7**	**15.3**	**12.6**	**13.5**	**13.1**	**11.8**	**11.6**	**17.5**	**11.1**	**11.2**	**10.7**	**14.6**	**145.8**	**141.5**	**134.4**	**126.3**	**151.9**	**رسوم ورخص**
Total revenues	**9656.1**	**9386.7**	**1495.9**	**645.4**	**612.9**	**731.9**	**660.2**	**806.0**	**673.0**	**760.3**	**1133.9**	**716.8**	**638.3**	**781.6**	**9386.8**	**9097.2**	**8290.6**	**7204.2**	**7923.0**	**اجمالي الايرادات**

Memorandum Items	2024	2023	2024												2023	2022	2021	2020	2019	بنود تذكيرية
	كانون/1-كانون/2		كانون/1	تشرين/2	تشرين/1	أيلول	آب	تموز	حزيران	أيار	نيسان	آذار	شباط	كانون/2	أولي	فعلي				
	Jan.-Dec.		Dec.	Nov.	Oct.	Sep.	Aug	Jul.	Jun.	May.	Apr.	Mar.	Feb.	Jan.	Prel.	Actual				
	نسبة من الناتج المحلي الاجمالي %																			
Domestic Revenues	23.7	24.0	27.9	20.2	19.4	23.1	20.8	25.5	21.3	23.5	35.5	22.4	19.0	24.6	24.0	24.0	22.8	20.7	22.6	**الايرادات المحلية:**
Tax	17.0	17.3	17.9	15.0	13.6	16.0	15.0	19.9	14.3	14.9	28.2	15.9	14.1	19.1	17.3	17.5	17.1	16.0	14.8	الضرائب
Pension Contributions	0.0	0.0	0.0	0.0	0.0	0.0	0.0	0.0	0.0	0.0	0.0	0.0	0.0	0.0	0.0	0.0	0.0	0.0	0.0	الاقتطاعات التقاعدية
Other Revenues	6.6	6.6	10.0	5.2	5.7	7.1	5.8	5.6	7.0	8.6	7.3	6.5	4.9	5.4	6.6	6.5	5.6	4.7	7.7	الايرادات الاخرى
	نسبة من الايرادات المحلية%																			
Tax	72.0	72.4	64.2	74.3	70.4	69.3	72.1	77.9	67.2	63.3	79.3	71.1	74.0	77.8	72.4	72.9	75.2	77.4	65.6	الضرائب
Pension Contributions	0.1	0.1	0.1	0.1	0.1	0.1	0.1	0.0	0.1	0.0	0.0	0.0	0.1	0.0	0.1	0.1	0.1	0.1	0.1	الاقتطاعات التقاعدية
Other Revenues	27.9	27.6	35.7	25.7	29.5	30.6	27.9	22.1	32.8	36.6	20.7	28.9	25.9	22.2	27.6	27.1	24.7	22.5	34.2	الايرادات الاخرى

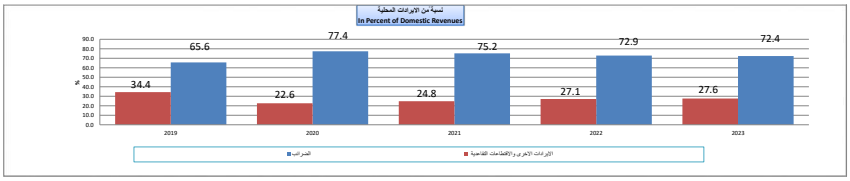

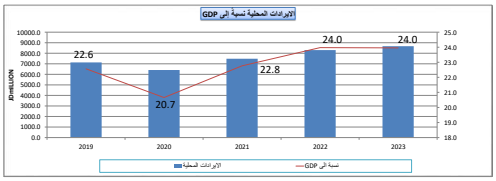

جدول رقم (8) : إجمالي الانفاق للحكومة المركزية

TABLE (8) :SUMMARY EXPENDITURES OF CENTRAL GOVERNMENTS

JD Million — مليون دينار

	2024	2023	2024 أولي												2023	2022	2021	2020	2019	
	كانون أول - كانون ثاني		كانون أول	تشرين ثاني	تشرين اول	أيلول	آب	تموز	حزيران	أيار	نيسان	آذار	شباط	كانون ثاني	أولي	فعـــلي				
	Jan.- Dec.		Dec.	Nov.	Oct.	Sep.	Aug.	Jul.	Jun	May	Apr	Mar	Feb	Jan	Prel.	Actual				
Current expenditures	10,551.4	9,778.3	1,227.9	867.9	894.1	790.3	812.3	959.5	726.4	932.3	916.6	965.9	723.0	735.2	9,778.3	9,132.1	8,899.0	8,558.2	8,054.9	النفقات الجارية
Compensation of employees	2,067.6	2,018.5	185.1	161.9	184.1	160.1	161.6	197.1	155.1	170.3	202.5	156.7	159.0	174.0	2,018.5	1,908.5	1,830.7	1,736.1	1,615.4	تعويضات العاملين منها:
Wages, salaries and allowances	1,851.4	1,808.2	161.8	144.1	165.7	143.2	143.5	170.1	147.4	149.1	172.6	148.1	141.6	164.1	1,808.2	1,729.2	1,654.2	1,554.4	1,468.0	الرواتب والاجور والعلاوات
Social security	216.2	210.3	23.3	17.8	18.4	16.9	18.0	27.0	7.7	21.2	29.9	8.5	17.4	9.9	210.3	179.3	176.5	181.7	147.4	الضمان الاجتماعي
Purchases of goods and services	741.2	513.3	265.5	54.9	57.6	49.3	35.0	58.0	27.1	55.8	56.8	34.7	38.5	7.9	513.3	534.7	560.1	525.2	493.4	المشتريات من السلع والخدمات
Interest payments	2,078.2	1,702.8	115.6	163.5	164.0	142.3	177.4	239.8	111.7	231.1	187.0	342.0	69.7	134.1	1,702.8	1,427.6	1,403.4	1,243.4	1,113.5	فوائد القروض
Internal	1,239.9	1,030.7	78.5	99.3	107.2	134.9	136.1	75.0	92.7	101.7	98.1	221.6	30.9	64.0	1,030.7	959.5	977.1	847.2	713.2	الفوائد الداخلية
External	838.3	672.1	37.1	64.2	56.7	7.4	41.3	164.9	19.0	129.4	88.9	120.5	38.9	70.1	672.1	468.1	426.3	396.2	400.3	الفوائد الخارجية
Subsidies	262.1	354.6	40.6	18.2	21.5	15.0	17.6	27.3	15.0	22.3	39.5	15.7	16.7	12.7	354.6	240.4	238.1	310.8	352.9	اعانات
Grants	28.0	25.9	1.8	2.4	2.4	1.8	2.4	2.5	2.4	2.6	2.7	2.6	2.2	2.3	25.9	20.1	20.2	18.9	21.1	دعم وحدات حكومية عامة
Pension and Compensation	1,693.3	1,660.0	141.1	141.0	142.1	141.3	141.0	140.9	140.2	141.0	140.8	141.6	142.1	140.2	1,660.0	1,638.4	1,605.0	1,570.5	1,369.9	التقاعد و التعويضات
Social Assiatance	383.7	353.1	49.1	38.7	32.0	35.7	26.7	28.6	25.6	35.4	33.2	26.7	30.4	21.7	353.1	347.7	287.9	269.7	263.3	مساعدات اجتماعية
Other Expenditures	229.1	151.5	73.3	12.6	14.7	7.2	18.8	17.6	9.8	27.1	17.3	11.1	11.7	7.9	151.4	168.9	204.0	248.0	280.9	نفقات اخرى
Military Expenditures	3,068.3	2,998.7	355.8	274.7	275.8	237.6	232.0	247.7	239.5	246.7	236.7	234.7	252.8	234.3	2,998.7	2,845.9	2,749.7	2,635.7	2,544.6	مخصصات الجهاز العسكري
Capital expenditures	1,169.6	1,377.5	208.6	91.6	147.5	82.4	94.1	110.0	60.2	129.4	146.2	46.6	32.9	20.1	1,377.5	1,512.3	1,138.3	822.8	915.6	النفقات الرأسمالية
Total expenditures	11,721.0	11,155.8	1,436.5	959.5	1,041.6	872.7	906.4	1,069.5	786.7	1,061.7	1,062.8	1,012.5	755.9	755.3	11,155.8	10,644.5	10,037.3	9,381.1	8,970.5	مجموع النفقات العامة

Memorandum Items	2024	2023	2024												2023	2022	2021	2020	2019	بنود تذكيرية
	كانون أول -كانون ثاني		كانون أول	تشرين ثاني	تشرين/1	أيلول	آب	تموز	حزيران	أيار	نيسان	آذار	شباط	كانون ثاني						
	Jan.- Dec.		Dec.	Nov.	Oct.	Sep.	Aug.	Jul.	Jun	May	Apr	Mar	Feb	Jan						
	نسبة الى الناتج المحلي الاجمالي (%)																			
	In percent of GDP																			
Total Expenditures	31.0	30.8	45.6	30.4	33.0	27.6	28.7	33.9	24.9	33.6	33.6	32.1	23.9	23.9	30.8	30.7	30.5	30.2	28.4	اجمالي الانفاق
Current Expenditures	27.9	27.0	39.0	27.5	28.3	25.0	25.7	30.4	23.0	29.5	29.0	30.6	22.9	23.3	27.0	26.4	27.1	27.6	25.5	النفقات الجارية
Capital Expenditures	3.1	3.8	6.6	2.9	4.7	2.6	3.0	3.5	1.9	4.1	4.6	1.5	1.0	0.6	3.8	4.4	3.5	2.7	2.9	النفقات الرأسمالية
	نسبة الى اجمالي الانفاق (%)																			
	In percent of total expenditure																			
Current Expenditures,of which:	90.0	87.7	85.5	90.5	85.8	90.6	89.6	89.7	92.3	87.8	86.2	95.4	95.7	97.3	87.7	85.8	88.7	91.2	89.8	النفقات الجارية، منها:
Compensation of employees	17.6	18.1	12.9	16.9	17.7	18.3	17.8	18.4	19.7	16.0	19.1	15.5	21.0	23.0	18.1	17.9	18.2	18.5	18.0	تعويضات العاملين
Purchases of goods and Services	6.3	4.6	18.5	5.7	5.5	5.7	3.9	5.4	3.4	5.3	5.3	3.4	5.1	1.0	4.6	5.0	5.6	5.6	5.5	المشتريات من السلع والخدمات
Interest Payments (commit. basis)	17.7	15.3	8.0	17.0	15.7	16.3	19.6	22.4	14.2	21.8	17.6	33.8	9.2	17.8	15.3	13.4	14.0	13.3	12.4	فوائد القروض (على اساس الاستحقاق)
Capital Expenditures	10.0	12.3	14.5	9.5	14.2	9.4	10.4	10.3	7.7	12.2	13.8	4.6	4.3	2.7	12.3	14.2	11.3	8.8	10.2	النفقات الرأسمالية

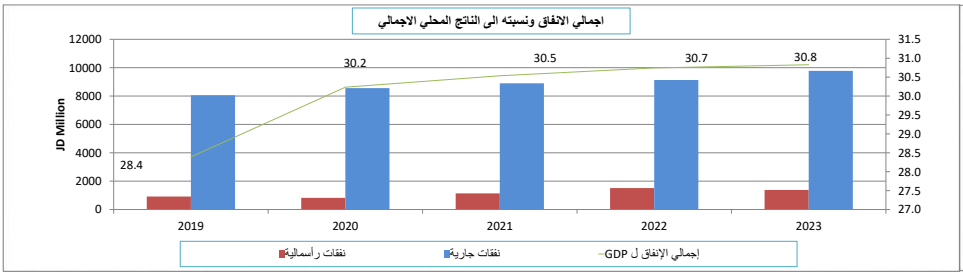

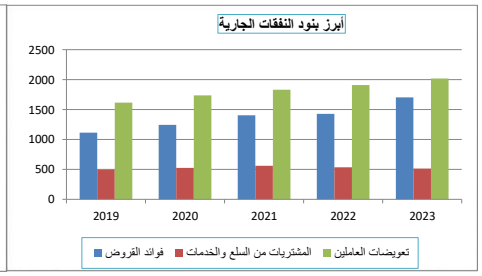

جدول رقم (9): خلاصة حكومة مركزية - موازنة

TABLE (9) :SUMMARY OF CENTRAL GOVERNMENT-BUDGET

JD Million — مليون دينار

	2024	2023	2024												2023*	2022	2021	2020	2019	
	كانون 1/-كانون 2/ Jan.-Dec.		كانون 1/ Dec.	تشرين 2/ Nov.	تشرين 1/ Oct.	ايلول Sep.	آب Aug.	تموز Jul.	حزيران Jun.	أيار May	نيسان Apr.	آذار Mar.	شباط Feb.	كانون 2/ Jan.	فعلي Actual					
Total Revenues and Grants	**9,475.1**	**9,231.7**	**1,478.0**	**631.9**	**594.4**	**719.2**	**646.3**	**787.6**	**661.3**	**745.0**	**1,120.7**	**700.8**	**624.0**	**766.0**	**9,231.7**	**8,914.1**	**8,128.2**	**7,028.9**	**7,754.3**	**اجمالي الايرادات والمنح الخارجية**
Domestic Revenues	**8,770.5**	**8,519.9**	**862.3**	**625.2**	**593.9**	**716.7**	**645.0**	**787.5**	**661.1**	**728.1**	**1,109.5**	**693.1**	**587.8**	**760.4**	**8,520.0**	**8,121.9**	**7,324.9**	**6,238.0**	**6,965.9**	**الايرادات المحلية**
Tax	6,440.9	6,272.2	565.1	474.0	430.6	505.4	474.6	627.3	451.5	470.4	889.6	503.6	445.5	603.4	6,272.2	6,047.9	5,626.9	4,958.6	4,680.8	الضرائب
Pension Contribution	4.5	5.3	0.7	0.3	0.4	0.4	0.4	0.4	0.4	0.3	0.4	0.3	0.3	0.2	5.3	4.9	7.5	7.3	9.0	الاقتطاعات التقاعدية
Foreign grants	**704.6**	**711.7**	**615.6**	**6.6**	**0.5**	**2.5**	**1.3**	**0.1**	**0.2**	**16.9**	**11.2**	**7.8**	**36.2**	**5.6**	**711.7**	**792.2**	**803.3**	**790.8**	**788.4**	**المنح الخارجية**
Other Revenues	2,325.1	2,242.4	296.6	150.9	**162.8**	**210.9**	**170.0**	**159.8**	**209.2**	**257.4**	**219.5**	**189.1**	**142.0**	**156.9**	**2,242.4**	**2,069.1**	**1,690.4**	**1,272.1**	**2,276.1**	**الايرادات الاخرى**
Total Expenditures	**11,537.6**	**11,004.0**	**1,416.5**	**950.6**	**1,016.4**	**863.1**	**897.2**	**1,040.3**	**777.7**	**1,055.1**	**1,032.1**	**1,003.7**	**745.3**	**739.6**	**11,004.0**	**10,466.6**	**9,858.8**	**9,211.3**	**8,812.7**	**اجمالي الانفاق**
Current Expenditures	10368.0	9626.8	1207.9	859.0	868.9	780.7	803.1	930.3	717.5	925.7	885.8	957.2	712.4	719.5	9,626.8	8,954.3	8,720.6	8,388.5	7,897.2	**النفقات الجارية**
Capital Expenditures	1169.6	1377.2	208.6	91.6	147.5	82.4	94.1	110.0	60.2	129.4	146.2	46.6	32.9	20.1	1,377.2	1,512.3	1,138.2	822.8	915.5	**النفقات الرأسمالية**
Deficit/Surplus																				**العجز/ الوفر**
Including Grants	**-2,098.5**	**-1,860.3**	**61.5**	**-318.8**	**-422.1**	**-143.9**	**-250.9**	**-252.8**	**-116.4**	**-310.0**	**83.6**	**-321.9**	**-133.3**	**26.4**	**-1,860.3**	**-1,552.5**	**-1,730.6**	**-2,182.4**	**-1,058.4**	**بعد المنح**
Excluding Grants	**-2,803.1**	**-2,572.1**	**-554.1**	**-325.4**	**-422.6**	**-146.5**	**-252.2**	**-252.9**	**-116.6**	**-326.9**	**72.4**	**-329.7**	**-169.5**	**20.9**	**-2,572.1**	**-2,344.7**	**-2,533.9**	**-2,973.3**	**-1,846.9**	**قبل المنح**

* تشمل بيانات الرديات والمقاصة بقيمة 88 مليون دينار لعام 2023

Note: deficit on net basis *

Memorandum Items	2024	2023	2024												2023	2022	2021	2020	2019	بنود تذكيرية
	كانون 1/-كانون 2/ Jan.-Dec..		كانون 1/ Dec.	تشرين 2/ Nov.	تشرين 1/ Oct.	ايلول Sep.	آب Aug.	تموز Jul.	حزيران Jun.	أيار May	نيسان Apr.	آذار Mar.	شباط Feb.	كانون 2/ Jan.						
Primary Balance (JD million)	(724.9)	(869.3)	(438.6)	(161.9)	(258.6)	(4.2)	(74.9)	(13.1)	(4.9)	(95.8)	259.4	12.4	(99.8)	155.0	(869.3)	(917.1)	(1130.5)	(1729.9)	(733.5)	العجز / الوفر الاولي (مليون دينار)
Current Balance (JD million)	(1633.5)	(1194.9)	(345.5)	(233.8)	(275.0)	(64.1)	(158.1)	(142.9)	(56.4)	(197.5)	218.7	(283.1)	(136.6)	41.0	(1194.8)	(832.4)	(1395.7)	(2150.5)	(931.4)	العجز / الوفر الجاري (مليون دينار)
Total Revenues/Total Expenditures(%)	82.1	83.9	104.3	66.5	58.5	83.3	72.0	75.7	85.0	70.6	108.6	69.8	83.7	103.6	83.9	85.2	82.4	76.3	88.0	نسبة اجمالي الايرادات الى اجمالي النفقات(%)
Domestic Revenues/Current Expenditures(%)	84.6	88.5	71.4	72.8	68.3	91.8	80.3	84.6	92.1	78.7	125.2	72.4	82.5	105.7	88.5	90.7	84.0	74.4	88.2	نسبة الايرادات المحلية الى النفقات الجارية(%)
Domestic Revenues/Total Expenditures(%)	76.0	77.4	60.9	65.8	58.4	83.0	71.9	75.7	85.0	69.0	107.5	69.0	78.9	102.8	77.4	77.6	74.3	67.7	79.0	نسبة الايرادات المحلية الى اجمالي الانفاق(%)
Grants to Capital Expenditures(%)	60.2	51.7	295.1	7.2	0.3	3.1	1.4	0.1	0.3	13.1	7.7	16.7	110.2	27.7	51.7	52.4	70.6	96.1	86.1	نسبة المنح الى النفقات الرأسمالية(%)
	نسبة العجز/الوفر الكلي الى الناتج المحلي الاجمالي(%)																			
	Overall deficit/surplus as percent of GDP(%)																			
Including Grants	-5.6	-5.1	2.0	-10.1	-13.4	-4.6	-7.9	-8.0	-3.7	-9.8	2.6	-10.2	-4.2	0.8	-5.1	-4.5	-5.3	-7.0	-3.3	بعد المنح
Excluding Grants	-7.4	-7.1	-17.6	-10.3	-13.4	-4.6	-8.0	-8.0	-3.7	-10.3	2.3	-10.4	-5.4	0.7	-7.1	-6.8	-7.7	-9.6	-5.8	قبل المنح

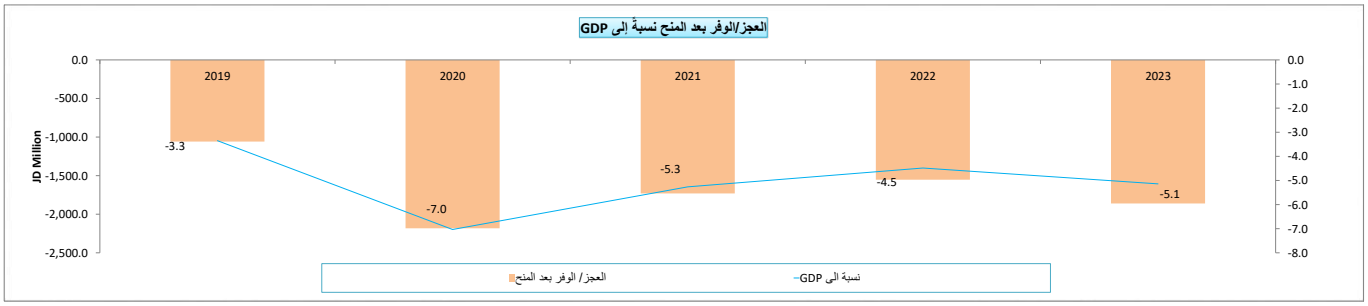

جدول رقم (10) : اجمالي الايرادات حكومة مركزية - موازنة

Table (10): TOTAL REVENUES OF CENTRAL GOVERNMENT - BUDGET

JD Million — مليون دينار

	2024	2023	2024 أولي												2023	2022	2021	2020	2019	
	كانون/1-كانون/2 Jan.-Dec.		كانون/1 Dec.	تشرين/2 Nov.	تشرين/1 Oct.	أيلول Sep.	آب Aug.	تموز JuL.	حزيران Jun.	أيار May.	نيسان Apr.	آذار Mar.	شباط Feb.	كانون/2 Jan.	فعلي Actual					
Domestic Revenues	**8,770.5**	**8,520**	**862.3**	**625.2**	**593.9**	**716.7**	**645.0**	**787.5**	**661.1**	**728.1**	**1,109.5**	**693.1**	**587.8**	**760.4**	**8520.0**	**8121.9**	**7324.9**	**6238.0**	**6965.9**	**الايرادات المحلية**
Tax	6,440.9	6,272.2	565.1	474.0	430.6	505.4	474.6	627.3	451.5	470.4	889.6	503.6	445.5	603.4	6272.2	6047.9	5626.9	4,958.6	4680.8	الضرائب
Pension Contributions	4.5	5.3	0.7	0.3	0.4	0.4	0.4	0.4	0.4	0.3	0.4	0.3	0.3	0.2	5.3	4.9	7.5	7.3	9.0	الاقتطاعات التقاعدية
Grants	704.6	711.7	615.6	6.6	0.5	2.5	1.3	0.1	0.2	16.9	11.2	7.8	36.2	5.6	711.7	792.2	803.3	790.8	788.4	المنح
Other revenues, of which:	**2,325.1**	**2,242.4**	**296.6**	**150.9**	**162.8**	**210.9**	**170.0**	**159.8**	**209.2**	**257.4**	**219.5**	**189.1**	**142.0**	**156.9**	**2242.4**	**2069.1**	**1690.4**	**1272.1**	**2276.1**	**ايرادات أخرى، منها:**
License and Fees	**145.7**	**145.8**	**10.7**	**7.3**	**12.6**	**13.5**	**13.1**	**11.8**	**11.6**	**17.5**	**11.1**	**11.2**	**10.7**	**14.6**	**145.8**	**141.5**	**134.4**	**126.3**	**151.9**	**رسوم ورخص**
Total revenues	**9,475.1**	**9,231.7**	**1,478.0**	**631.9**	**594.4**	**719.2**	**646.3**	**787.6**	**661.3**	**745.0**	**1,120.7**	**700.8**	**624.0**	**766.0**	**9231.7**	**8914.1**	**8128.2**	**7028.9**	**7754.3**	**اجمالي الايرادات**

Memorandum Items	2024	2023	2024												2023	2022	2021	2020	2019	بنود تذكيرية
	كانون/1-كانون/2 Jan.-Dec.		كانون/1 Dec.	تشرين/2 Nov.	تشرين/1 Oct.	أيلول Sep.	آب Aug.	تموز JuL.	حزيران Jun.	أيار May.	نيسان Apr.	آذار Mar.	شباط Feb.	كانون/2 Jan.						
	نسبة من الناتج المحلي الاجمالي %																			
Total revenues	25.1	25.5	46.9	20.0	18.8	22.8	20.5	24.9	20.9	23.6	35.5	22.2	19.8	24.2	25.5	25.7	24.7	22.7	24.5	**اجمالي الايرادات**
Domestic Revenues	23.2	23.5	27.4	19.8	18.8	22.7	20.4	24.9	20.9	23.1	35.1	21.9	18.6	24.1	23.5	23.5	22.3	20.1	22.0	الايرادات المحلية
Other Revenues	6.2	6.2	9.4	4.8	5.2	6.7	5.4	5.1	6.6	8.1	6.9	6.0	4.5	5.0	6.2	6.0	5.1	4.1	7.2	الايرادات الاخرى
	نسبة من الايرادات المحلية%																			
Tax	73.4	73.6	65.5	75.8	72.5	70.5	73.6	79.7	68.3	64.6	80.2	72.7	75.8	79.3	73.6	74.5	76.8	79.5	67.2	الضرائب
Pension Contributions	0.1	0.1	0.1	0.1	0.1	0.1	0.1	0.0	0.1	0.0	0.0	0.1	0.1	0.0	0.06	0.06	0.10	0.12	0.13	الاقتطاعات التقاعدية
Other Revenues	26.5	26.3	34.4	24.1	27.4	29.4	26.4	20.3	31.6	35.4	19.8	27.3	24.2	20.6	26.32	25.48	23.08	20.39	32.68	الايرادات الاخرى

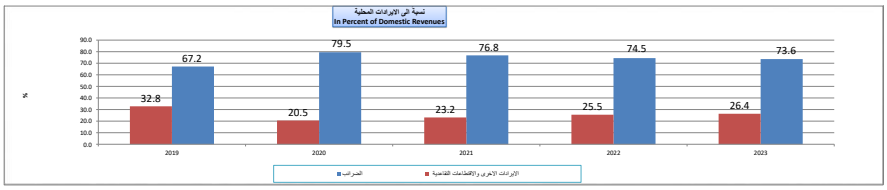

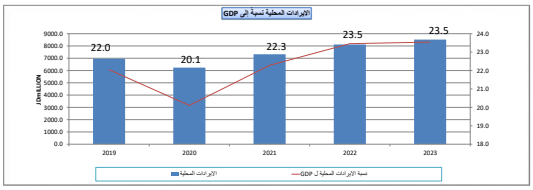

جدول رقم (11) : اجمالي النفقات حكومة مركزية-موازنة

Table (11): TOTAL EXPENDITURES OF CENTRAL GOVERNMENTS- BUDGET

JD Million — مليون دينار

	2024	2023	2024 أولي												2023	2022	2021	2020	2019	
	كانون ثاني - كانون أول		كانون أول	تشرين ثاني	تشرين/1	أيلول	آب	تموز	حزيران	أيار	نيسان	آذار	شباط	كانون ثاني	فعلي					
	Jan.- Dec.		Dec.	Nov.	Oct.	Sep.	Aug.	Jul.	Jun	May	Apr	Mar.	Feb.	Jan.	Actual					
Current expenditures	**10,368.0**	**9,626.8**	**1,207.9**	**859.0**	**868.9**	**780.7**	**803.1**	**930.3**	**717.5**	**925.7**	**885.8**	**957.2**	**712.4**	**719.5**	**9,626.8**	**8,954.3**	**8,720.6**	**8,388.5**	**7,897.2**	**النفقات الجارية**
Compensation of employees	**1,994.6**	**1,953.9**	**184.6**	**161.6**	**171.5**	**159.8**	**161.3**	**174.7**	**154.9**	**170.0**	**180.3**	**156.4**	**158.8**	**160.6**	**1,953.9**	**1,848.7**	**1,771.3**	**1,676.8**	**1,568.6**	**تعويضات الموظفين**
Wages, salaries and allowances	1,778.7	1,743.9	161.3	143.9	153.1	143.0	143.3	147.7	147.2	148.9	150.4	147.9	141.4	150.7	1743.9	1669.7	1595.0	1495.3	1421.5	الرواتب والاجور والعلاوات
Social security	215.9	210.0	23.3	17.8	18.4	16.9	18.0	27.0	7.7	21.2	29.9	8.5	17.4	9.9	210.0	179.1	176.3	181.5	147.1	الضمان الاجتماعي
Purchases of goods and services	**631.4**	**427.8**	**246.0**	**46.3**	**45.0**	**40.1**	**26.0**	**51.7**	**18.4**	**49.4**	**48.4**	**26.3**	**28.1**	**5.6**	**427.8**	**417.3**	**441.7**	**415.2**	**383.4**	**المشتريات من السلع والخدمات**
Interest payments	2,078.2	1,702.8	115.6	163.5	164.0	142.3	177.4	239.8	111.7	231.1	187.0	342.0	69.7	134.1	1702.8	1427.6	1403.4	1243.4	1113.4	فوائد القروض
Internal	1,239.9	1,030.7	78.5	99.3	107.2	134.9	136.1	75.0	92.7	101.7	98.1	221.6	30.9	64.0	1030.7	959.5	977.1	847.2	713.2	الفوائد الداخلية
External	838.3	672.1	37.1	64.2	56.7	7.4	41.3	164.9	19.0	129.4	88.9	120.5	38.9	70.1	672.1	468.1	426.3	396.2	400.2	الفوائد الخارجية
Subsidies	262.0	354.6	40.6	18.2	21.4	15.0	17.6	27.3	15.0	22.3	39.5	15.7	16.7	12.7	354.6	240.4	238.1	310.8	352.8	الاعانات
Grants	28.0	25.9	1.8	2.4	2.4	1.8	2.4	2.5	2.4	2.6	2.7	2.6	2.2	2.3	25.9	20.1	20.2	18.9	21.1	دعم وحدات حكومية عامة
Pension and Compensation	1,693.3	1,660.0	141.1	141.0	142.1	141.3	141.0	140.9	140.2	141.0	140.8	141.6	142.1	140.2	1660.0	1638.4	1605.0	1570.5	1369.9	التقاعد و التعويضات
Social Assiatance	383.7	353.1	49.1	38.7	32.0	35.7	26.7	28.6	25.6	35.4	33.2	26.7	30.4	21.7	353.1	347.7	287.9	269.7	263.3	مساعدات اجتماعية
Other Expenditures	228.5	150.1	73.3	12.6	14.7	7.2	18.8	17.2	9.8	27.1	17.2	11.1	11.7	7.9	150.1	168.3	203.4	247.6	280.1	نفقات اخرى
Military Expenditures	**3,068.3**	**2,998.7**	**355.8**	**274.7**	**275.8**	**237.6**	**232.0**	**247.7**	**239.5**	**246.7**	**236.7**	**234.7**	**252.8**	**234.3**	**2,998.7**	**2,845.9**	**2,749.6**	**2,635.7**	**2,544.6**	**مخصصات الجهاز العسكري**
Capital expenditures	**1,169.6**	**1,377.2**	**208.6**	**91.6**	**147.5**	**82.4**	**94.1**	**110.0**	**60.2**	**129.4**	**146.2**	**46.6**	**32.9**	**20.1**	**1,377.2**	**1,512.3**	**1,138.2**	**822.8**	**915.5**	**النفقات الرأسمالية**
Total expenditures	**11,537.6**	**11,004.0**	**1,416.5**	**950.6**	**1,016.4**	**863.1**	**897.2**	**1,040.3**	**777.7**	**1,055.1**	**1,032.1**	**1,003.7**	**745.3**	**739.6**	**11,004.0**	**10,466.6**	**9,858.8**	**9,211.3**	**8,812.7**	**مجموع النفقات العامة**

Memorandum Items	2024	2023	2024												2023	2022	2021	2020	2019	بنود تذكيرية
	كانون ثاني - كانون أول		كانون ثاني كانون أول	تشرين ثاني	تشرين/1	أيلول	آب	تموز	حزيران	أيار	نيسان	آذار	شباط	كانون ثاني						
	Jan.- Dec.		Dec.	Nov.	Oct.	Sep.	Aug.	Jul.	Jun	May	Apr	Mar.	Feb.	Jan.						
	نسبة الى الناتج المحلي الاجمالي (%)																			
	In percent of GDP %																			
Total Expenditures	**30.5**	**30.4**	**45.0**	**30.1**	**32.2**	**27.3**	**28.4**	**32.9**	**24.6**	**33.4**	**32.7**	**31.8**	**23.6**	**23.4**	**30.4**	**30.2**	**30.0**	**29.7**	**27.9**	**اجمالي الانفاق**
Current Expenditures	27.4	26.6	38.3	27.2	27.5	24.7	25.4	29.5	22.7	29.3	28.0	30.3	22.6	22.8	26.6	25.9	26.5	27.0	25.0	النفقات الجارية
Capital Expenditures	3.1	3.8	6.6	2.9	4.7	2.6	3.0	3.5	1.9	4.1	4.6	1.5	1.0	0.6	3.8	4.4	3.5	2.7	2.9	النفقات الرأسمالية
	نسبة الى اجمالي الانفاق (%)																			
	In percent of total expenditure																			
Current Expenditures,of which	**89.9**	**87.5**	**85.3**	**90.4**	**85.5**	**90.5**	**89.5**	**89.4**	**92.3**	**87.7**	**85.8**	**95.4**	**95.6**	**97.3**	**87.5**	**85.6**	**88.5**	**91.1**	**89.6**	**النفقات الجارية، منها:**
Compensation of employees	17.3	17.8	13.0	17.0	16.9	18.5	18.0	16.8	19.9	16.1	17.5	15.6	21.3	21.7	17.8	17.7	18.0	18.2	17.8	**تعويضات العاملين**
Purchases of goods and Services	5.5	3.9	17.4	4.9	4.4	4.6	2.9	5.0	2.4	4.7	4.7	2.6	3.8	0.8	3.9	4.0	4.5	4.5	4.4	**المشتريات من السلع والخدمات**
Interest Payments (commit. bas	18.0	15.5	8.2	17.2	16.1	16.5	19.8	23.1	14.4	21.9	18.1	34.1	9.4	18.1	15.5	13.6	14.2	13.5	12.6	**فوائد القروض (على اساس الاستحقاق)**
Subsidies	2.3	3.2	2.9	1.9	2.1	1.7	2.0	2.6	1.9	2.1	3.8	1.6	2.2	1.7	3.2	2.3	2.4	3.4	4.0	**الاعانات**

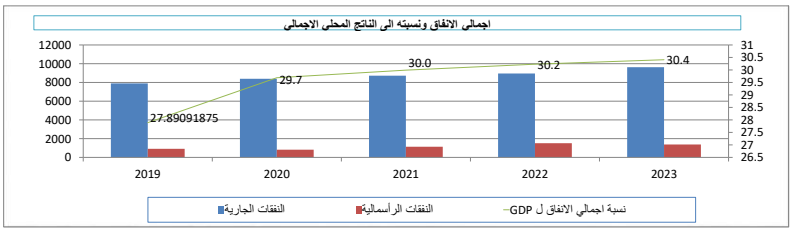

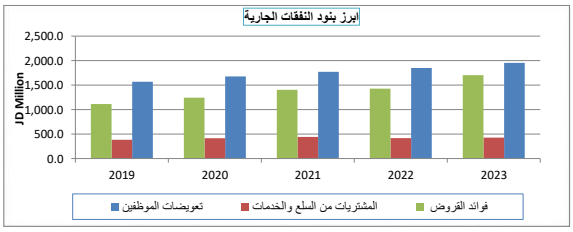

جدول رقم (12): خلاصة حكومة مركزية - وحدات حكومية

TABLE (12) :SUMMARY OF CENTRAL GOVERNMENT- GOVERNMENT UNITS

JD Million — مليون دينار

	2024	2023	2024												2023	2022	2021	2020	2019	
	كانون/1-كانون/2 Jan.-Dec.		كانون/1 Dec.	تشرين/2 Nov.	تشرين/1 Oct.	أيلول Sep.	آب Aug.	تموز Jul.	حزيران Jun.	أيار May	نيسان Apr.	آذار Mar.	شباط Feb.	كانون /2 Jan.	أولي Prel.	فعلـي Actual				
Total Revenues and Grants	**181.0**	**155.0**	**17.9**	**13.5**	**18.5**	**12.7**	**13.9**	**18.4**	**11.7**	**15.3**	**13.2**	**16.0**	**14.3**	**15.6**	**155.0**	**183.0**	**162.5**	**175.5**	**168.7**	**اجمالي الايرادات والمنح الخارجية**
Domestic Revenues	**174.6**	**149.2**	**17.2**	**13.0**	**17.6**	**12.5**	**13.4**	**17.9**	**11.2**	**14.8**	**12.5**	**15.4**	**13.8**	**15.1**	**149.2**	**179.1**	**158.6**	**171.7**	**164.7**	**الايرادات المحلية**
Tax	0.0	0.0	0.0	0.0	0.0	0.0	0.0	0.0	0.0	0.0	0.0	0.0	0.0	0.0	0.0	0.0	0.0	0.0	0.0	الضرائب
Pension Contribution	0.0	0.0	0.0	0.0	0.0	0.0	0.0	0.0	0.0	0.0	0.0	0.0	0.0	0.0	0.0	0.0	0.0	0.0	0.0	الاقتطاعات التقاعدية
Foreign grants	6.4	5.9	0.7	0.5	0.9	0.1	0.5	0.5	0.5	0.5	0.7	**0.6**	**0.5**	**0.5**	**5.9**	3.9	**3.9**	**3.8**	**4.0**	**المنح الخارجية**
Other Revenues	174.6	149.2	17.2	13.0	**17.6**	**12.5**	**13.4**	**17.9**	**11.2**	**14.8**	**12.5**	**15.4**	**13.8**	**15.1**	**149.2**	**179.1**	**158.6**	**171.7**	**164.7**	**الايرادات الاخرى**
Total Expenditures	**183.4**	**151.7**	**20.0**	**8.8**	**25.2**	**9.6**	**9.2**	**29.1**	**9.0**	**6.7**	**30.7**	**8.7**	**10.6**	**15.7**	**151.7**	**177.8**	**178.5**	**169.7**	**157.7**	**اجمالي الانفاق**
Current Expenditures	183.4	151.4	20.0	8.8	25.2	9.6	9.2	29.1	9.0	6.7	30.7	8.7	10.6	15.7	151.4	177.8	178.4	169.7	157.7	**النفقات الجارية**
Capital Expenditures	0.1	0.3	0.0	0.0	0.0	0.0	0.0	0.0	0.0	0.0	0.0	0.0	0.0	0.0	0.3	0.0	0.1	0.01	0.1	**النفقات الرأسمالية**
Deficit/Surplus																				**العجز/ الوفر**
Including Grants	**-2.4**	**3.3**	**-2.1**	**4.7**	**-6.7**	**3.1**	**4.7**	**-10.8**	**2.8**	**8.6**	**-17.5**	**7.2**	**3.7**	**-0.1**	**3.3**	**5.2**	**-16.0**	**5.7**	**11.0**	**بعد المنح**
Excluding Grants	**-8.8**	**-2.5**	**-2.8**	**4.2**	**-7.6**	**3.0**	**4.2**	**-11.3**	**2.3**	**8.1**	**-18.2**	**6.7**	**3.2**	**-0.6**	**-2.6**	**1.3**	**-19.9**	**1.9**	**7.0**	**قبل المنح**

Memorandum Items	2024	2023	2024												2023	2022	2021	2020	2019	بنود تذكيرية
	كانون/1-كانون/2 Jan.-Dec.		كانون/1 Dec.	تشرين/2 Nov.	تشرين/1 Oct.	أيلول Sep.	آب Aug.	تموز Jul.	حزيران Jun.	أيار May	نيسان Apr.	آذار Mar.	شباط Feb.	كانون ثاني Jan.						
Primary Balance (JD million)	(8.8)	(2.5)	(2.8)	4.2	(7.6)	3.0	4.2	(11.3)	2.3	8.1	(18.2)	6.7	3.2	(0.6)	(2.6)	1.3	(19.9)	1.9	7.1	العجز / الوفر الاولي (مليون دينار)
Current Balance (JD million)	(8.8)	(2.3)	(2.8)	4.2	(7.6)	3.0	4.2	(11.3)	2.3	8.1	(18.2)	6.7	3.2	(0.6)	(2.3)	1.3	(19.8)	1.9	7.1	العجز / الوفر الجاري (مليون دينار)
Total Revenues/Total Expenditures(%)	98.7	102.2	89.6	153.5	73.4	132.2	150.6	63.1	130.9	229.5	43.0	182.8	134.6	99.2	102.2	102.9	91.1	103.4	106.9	نسبة اجمالي الايرادات الى اجمالي النفقات(%)
Domestic Revenues/Current Expenditures(%)	95.2	98.5	86.1	147.9	70.0	131.2	145.3	61.4	125.5	222.0	40.7	176.4	130.2	96.2	98.5	100.8	88.9	101.1	104.5	نسبة الايرادات المحلية الى النفقات الجارية(%)
Domestic Revenues/Total Expenditures(%)	95.2	98.3	86.1	147.9	70.0	130.8	145.2	61.4	125.3	222.0	40.7	176.3	130.2	96.2	98.3	100.7	88.8	101.1	104.4	نسبة الايرادات المحلية الى اجمالي الانفاق(%)
Grants to Capital Expenditures(%)	-	-	-	-	-	-	-	-	-	-	-	-	-	-	2235	21236	3826	47799	5030.4	نسبة المنح الى النفقات الرأسمالية(%)
	نسبة العجز/الوفر الكلي الى الناتج المحلي الاجمالي(%)																			
	Overall deficit/surplus as percent of GDP(%)																			
Including Grants	-0.01	0.01	-0.07	0.15	-0.21	0.10	0.15	-0.34	0.09	0.27	-0.55	0.23	0.12	0.00	0.01	0.01	-0.05	0.02	0.03	بعد المنح
Excluding Grants	-0.02	-0.01	-0.09	0.13	-0.24	0.09	0.13	-0.36	0.07	0.26	-0.58	0.21	0.10	-0.02	-0.01	0.00	-0.06	0.01	0.02	قبل المنح



جدول رقم (13) : اجمالي الايرادات حكومة مركزية - وحدات حكومية

Table (13): TOTAL REVENUES OF CENTRAL GOVERNMENT - GOVERNMENT UNITS

JD Million — مليون دينار

	2024	2023	2024أولي												2023	2022	2021	2020	2019	
	كانون/2-كانون/1		كانون/1	تشرين/2	تشرين/1	أيلول	آب	تموز	حزيران	أيار	نيسان	آذار	شباط	كانون/2	أولي	فعلي				
	Jan.-Dec.		Dec.	Nov.	Oct.	Sep.	Aug.	Jul.	Jun.	May.	Apr.	Mar.	Feb.	Jan.	Prel	Actual				
Domestic Revenues	**174.6**	**149.2**	**17.2**	**13.0**	**17.6**	**12.5**	**13.4**	**17.9**	**11.2**	**14.8**	**12.5**	**15.4**	**13.8**	**15.1**	**149.2**	**179.1**	**158.6**	**171.7**	**164.7**	**الايرادات المحلية**
Tax	0.0	0.0	0.0	0.0	0.0	0.0	0.0	0.0	0.0	0.0	0.0	0.0	0.0	0.0	0.0	0.0	0.0	0.0	0.0	الضرائب
Pension Contributions	0.0	0.0	0.0	0.0	0.0	0.0	0.0	0.0	0.0	0.0	0.0	0.0	0.0	0.0	0.0	0.0	0.0	0.0	0.0	الاقتطاعات التقاعدية
Grants	6.4	5.9	0.7	0.5	0.9	0.1	0.5	0.5	0.5	0.50	0.70	0.6	0.47	0.47	5.9	3.9	3.9	3.8	4.0	المنح
Other revenues, of which:	**174.6**	**149.2**	**17.2**	**13.0**	**17.6**	**12.5**	**13.4**	**17.9**	**11.2**	**14.8**	**12.5**	**15.4**	**13.8**	**15.1**	**149.2**	**179.1**	**158.6**	**171.7**	**164.7**	**ايرادات أخرى، منها:**
License and Fees	8.0	0.0	0.0	8.0	0.0	0.0	0.0	0.0	0.0	0.0	0.0	0.0	0.0	0.0	0.0	0.0	0.0	0.0	0.0	**رسوم ورخص**
Total revenues	**181.0**	**155.0**	**17.9**	**13.5**	**18.5**	**12.7**	**13.9**	**18.4**	**11.7**	**15.3**	**13.2**	**16.0**	**14.3**	**15.6**	**155.0**	**183.0**	**162.5**	**175.5**	**168.7**	**اجمالي الايرادات**

* Data source from government units final accounts — المصدر البيانات من الحساب الختامي لوحدات الحكومية

Memorandum Items	2024	2023	2024												2023	2022	2021	2020	2019	بنود تذكيرية
	كانون/2-كانون/1		كانون/1	تشرين/2	تشرين/1	أيلول	آب	تموز	حزيران	أيار	نيسان	آذار	شباط	كانون/2						
	Jan.-Dec.		Dec.	Nov.	Oct.	Sep.	Aug.	Jul.	Jun.	May.	Apr.	Mar.	Feb.	Jan.						
	نسبة من الناتج المحلي الاجمالي %																			
Total revenues	0.48	0.43	0.57	0.43	0.59	0.40	0.44	0.58	0.37	0.48	0.42	0.51	0.45	0.49	0.43	0.53	0.49	0.57	0.53	**اجمالي الايرادات**
Domestic Revenues	0.46	0.41	0.55	0.41	0.56	0.40	0.42	0.57	0.36	0.47	0.40	0.49	0.44	0.48	0.41	0.52	0.48	0.55	0.52	الايرادات المحلية
Other Revenues	0.46	0.41	0.55	0.41	0.56	0.40	0.42	0.57	0.36	0.47	0.40	0.49	0.44	0.48	0.41	0.52	0.48	0.55	0.52	الايرادات الاخرى
	نسبة من الإيرادات المحلية%																			
Tax	0.0	0.0	0.0	0.0	0.0	0.0	0.0	0.0	0.0	0.0	0.0	0.0	0.0	0.0	0.0	0.0	0.0	0.0	0.0	الضرائب
Pension Contributions	0.0	0.0	0.0	0.0	0.0	0.0	0.0	0.0	0.0	0.0	0.0	0.0	0.0	0.0	0.0	0.0	0.0	0.0	0.0	الاقتطاعات التقاعدية
Other Revenues	100.0	100.0	100.0	100.0	100.0	100.0	100.0	100.0	100.0	100.0	100.0	100.0	100.0	100.0	100.0	100.0	100.0	100.0	100.0	الايرادات الاخرى

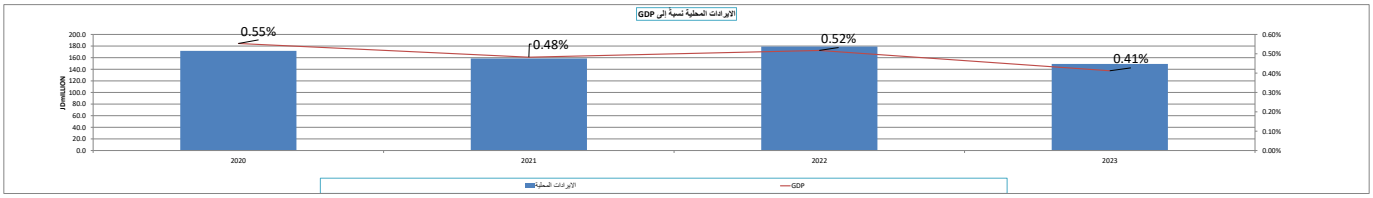

جدول رقم (14) : اجمالي النفقات حكومة مركزية - وحدات الحكومية

Table (14): TOTAL EXPENDITURES OF CENTRAL GOVERNMENTS - GOVERNMENT UNITS

JD Million — مليون دينار

	2024	2023	2024 أولي												2023	2022	2021	2020	2019	
	كانون ثاني - كانون أول		كانون أول	تشرين ثاني	تشرين اول	أيلول	آب	تموز	حزيران	أيار	نيسان	آذار	شباط	كانون ثاني	أولي	فعـــلي				
	Jan.-Dec.		Dec.	Nov.	Oct.	Sep.	Aug.	Jul.	Jun.	May	Apr	Mar.	Feb.	Jan.	Prel.	Actual				
Current expenditures	**183.4**	**151.4**	**20.0**	**8.8**	**25.2**	**9.6**	**9.2**	**29.1**	**9.0**	**6.7**	**30.7**	**8.7**	**10.6**	**15.7**	**151.4**	**177.8**	**178.4**	**169.7**	**157.7**	**النفقات الجارية**
Compensation of employees	**73.0**	**64.6**	**0.5**	**0.3**	**12.6**	**0.3**	**0.3**	**22.5**	**0.2**	**0.2**	**22.2**	**0.3**	**0.2**	**13.4**	**64.6**	**59.7**	**59.5**	**59.4**	**46.8**	**تعويضات الموظفين**
Wages, salaries and allowances	72.7	64.3	0.5	0.2	12.5	0.3	0.2	22.5	0.2	0.2	22.2	0.2	0.2	13.4	64.3	59.5	59.2	59.2	46.5	الرواتب والاجور والعلاوات
Social security	0.2	0.3	0.0	0.0	0.0	0.0	0.0	0.0	0.0	0.0	0.0	0.0	0.0	0.0	0.3	0.3	0.2	0.2	0.3	الضمان الاجتماعي
Purchases of goods and services	**109.8**	**85.5**	**19.5**	**8.5**	12.6	9.2	**9.0**	**6.3**	**8.7**	**6.4**	**8.4**	**8.4**	**10.4**	**2.3**	**85.5**	**117.4**	**118.4**	**109.9**	**110.0**	**المشتريات من السلع والخدمات**
Interest payments	**0.0**	**0.0**	**0.0**	**0.0**	0.0	0.0	**0.0**	**0.0**	**0.0**	**0.0**	**0.0**	**0.0**	**0.0**	**0.0**	**0.0**	**0.0**	**0.0**	**0.0**	**0.1**	**فوائد القروض**
Internal	0.0	0.0	0.0	0.0	0.0	0.0	0.0	0.0	0.0	0.0	0.0	0.0	0.0	0.0	0.0	0.0	0.0	0	0	الفوائد الداخلية
External	0.0	0.0	0.0	0.0	0.0	0.0	0.0	0.0	0.0	0.0	0.0	0.0	0.0	0.0	0.0	0.0	0.0	0	0.1	الفوائد الخارجية
Subsidies	0.0	0.0	0.0	0.0	0.0	0.0	0.0	0.0	0.0	0.0	0.0	0.0	0.0	0.0	**0.0**	**0.0**	**0.0**	**0**	**0.05**	**اعانات**
Grants	0.0	0.0	0.0	0.0	0.0	0.0	0.0	0.0	0.0	0.0	0.0	0.0	0.0	0.0	**0.0**	**0.0**	**0.0**	**0.0**	**0.0**	**دعم وحدات حكومية عامة**
Pension and Compensation	0.0	0.0	0.0	0.0	0.0	0.0	0.0	0.0	0.0	0.0	0.0	0.0	0.0	0.0	**0.0**	**0.0**	**0.0**	**0**	**0.02**	**التقاعد و التعويضات**
Social Assiatance	0.0	0.0	0.0	0.0	0.0	0.0	0.0	0.0	0.0	0.0	0.0	0.0	0.0	0.0	**0.0**	**0.0**	**0.0**	**0.0**	**0.0**	**مساعدات اجتماعية**
Other Expenditures	0.6	1.4	0.0	0.0	0.0	0.0	0.0	0.3	0.0	0.0	0.1	0.0	0.0	0.0	**1.4**	**0.7**	**0.6**	**0.44**	**0.76**	**نفقات اخرى**
Military Expenditures	**0.0**	**0.0**	0.0	0.0	0.0	0.0	0.0	0.0	0.0	0.0	0.0	0.0	0.0	0.0	**0.0**	**0.0**	**0.0**	**0.0**	**0.0**	**مخصصات الجهاز العسكري**
Capital expenditures	**0.1**	**0.3**	**0.0**	**0.0**	**0.0**	**0.0**	**0.0**	**0.0**	**0.0**	**0.0**	**0.0**	**0.0**	**0.0**	**0.0**	**0.3**	**0.0**	**0.1**	**0.01**	**0.1**	**النفقات الرأسمالية**
Total expenditures	**183.4**	**151.7**	**20.0**	**8.8**	**25.2**	**9.6**	**9.2**	**29.1**	**9.0**	**6.7**	**30.7**	**8.7**	**10.6**	**15.7**	**151.7**	**177.8**	**178.5**	**169.7**	**157.7**	**مجموع النفقات العامة**

* Data source from government units final accounts

*مصدر البيانات من الحساب الختامي للوحدات الحكومية

Memorandum Items	2024	2023	2024												2023	2022	2021	2020	2019	بنود تذكيرية
	كانون ثاني - كانون أول		كانون أول	تشرين ثاني	تشرين اول	أيلول	آب	تموز	حزيران	أيار	نيسان	آذار	شباط	كانون ثاني						
	Jan.-Dec.		Dec.	Nov.	Oct.	Sep.	Aug.	Jul.	Jun.	May	Apr	Mar.	Feb.	Jan.						
	نسبة الى الناتج المحلي الاجمالي (%)																			
	In percent of GDP																			
Total Expenditures	**0.5**	**0.4**	**0.6**	**0.3**	**0.8**	**0.3**	**0.3**	**0.9**	**0.3**	**0.2**	**1.0**	**0.3**	**0.3**	**0.5**	**0.4**	**0.5**	**0.5**	**0.5**	**0.5**	**اجمالي الانفاق**
Current Expenditures	0.5	0.4	0.6	0.3	0.8	0.3	0.3	0.9	0.3	0.2	1.0	0.3	0.3	0.5	0.4	0.5	0.5	0.5	0.5	النفقات الجارية
Capital Expenditures	0.00	0.00	0.00	0.00	0.00	0.00	0.00	0.00	0.00	0.00	0.00	0.00	0.00	0.00	0.00	0.00	0.00	0.00	0.00	النفقات الرأسمالية
	نسبة الى اجمالي الانفاق (%)																			
	In percent of total expenditure																			
Current Expenditures,of which:	**100.0**	**99.8**	**100.0**	**100.0**	**100.0**	**99.7**	**99.9**	**100.0**	**99.9**	**100.0**	**100.0**	**100.0**	**100.0**	**100.0**	**99.8**	**100.0**	**99.9**	**100.0**	**99.9**	**النفقات الجارية، منها:**
Compensation of employees	39.8	42.6	2.3	2.9	49.9	2.9	2.8	77.2	2.7	3.7	72.3	3.1	2.3	85.3	42.6	33.6	33.3	35.0	29.6	تعويضات العاملين
Purchases of goods and Services	59.8	56.4	97.6	96.6	50.0	96.4	96.9	21.7	96.9	96.0	27.4	96.6	97.5	14.6	56.4	66.0	66.3	64.8	69.7	المشتريات من السلع والخدمات
Interest Payments (commit. basis)	0.0	0.0	0.0	0.0	0.0	0.0	0.0	0.0	0.0	0.0	0.0	0.0	0.0	0.0	0.0	0.0	0.0	0.0	0.0	فوائد القروض (على اساس الاستحقاق)
Subsidies	0.0	0.0	0.0	0.0	0.1	0.0	0.0	0.0	0.0	0.0	0.0	0.0	0.0	0.0	0.0	0.0	0.0	0.0	0.0	الاعانات

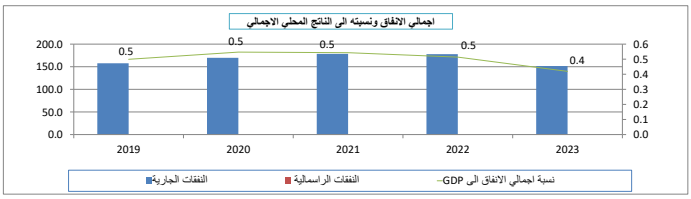

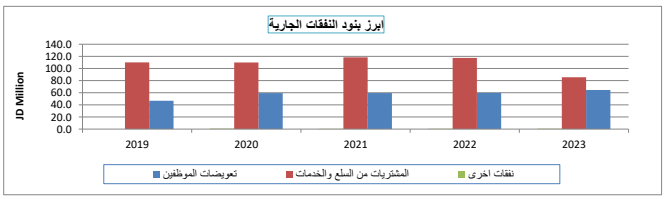

إحصاءات مالية الحكومة المحلية

LOCAL GOVERNMENT FINANCE STATISTICS

إحصاءات مالية البلديات

FINANCE STATISTICS OF MUNICIPALITIES

إحصاءات مالية أمانة عمان

FINANCE STATISTICS OF GREATER AMMAN

إحصاءات مالية سلطة إقليم البترا وسلطة منطقة العقبة الاقتصادية

FINANCE STATISTICS OF PETRA REGION AUTHORITY AND THE AQABA ECONOMIC REGION AUTHORITY

جدول رقم (15): خلاصة موازنة الحكومة المحلية

Table (15): Summary of Local government

JD Million — مليون دينار

	2024	2023	2024												2023	2022	2021	2020	2019	
	كانون 1/-كانون 2/ Jan.-Dec.		كانون 1/ Dec.	تشرين 2/ Nov.	تشرين 1/ Oct.	أيلول Sep.	آب Aug.	تموز Jul.	حزيران Jun.	أيار May	نيسان Apr.	آذار Mar.	شباط Feb.	كانون 2/ Jan.	أولي Prel.	فعلـي Actual				
Total Revenues and Grants	**631.5**	**740.5**	**100.3**	**43.7**	**44.3**	**44.7**	**46.3**	**41.4**	**36.6**	**59.1**	**41.5**	**34.8**	**55.4**	**83.4**	**740.5**	**598.8**	**540.3**	**636.0**	**603.8**	**اجمالي الايرادات والمنح الخارجية**
Domestic Revenues	**625.1**	**724.6**	**97.1**	**43.6**	**44.2**	**44.0**	**46.2**	**41.4**	**36.5**	**58.9**	**41.5**	**34.7**	**54.7**	**82.2**	**724.6**	**583.4**	**522.9**	**623.1**	**577.5**	**الايرادات المحلية**
Tax	291.8	298.3	47.3	16.3	18.3	19.5	22.5	15.7	15.2	33.8	19.7	10.6	28.8	44.0	298.3	274.4	220.9	274.3	228.9	الضرائب
Pension Contribution	0.1	0.2	0.0	0.0	0.0	0.0	0.0	0.0	0.0	0.0	0.0	0.0	0.0	0.0	0.2	0.2	0.2	0.2	0.3	اقتطاعات تقاعدية
Foreign grants	6.4	15.9	3.1	0.1	0.1	0.8	0.2	0.0	0.1	0.1	0.0	0.0	0.7	1.2	15.9	15.4	17.4	12.9	26.3	المنح الخارجية
Other Revenues	333.2	426.1	49.8	27.3	**25.9**	**24.5**	**23.6**	**25.7**	**21.2**	**25.1**	**21.8**	**24.1**	**25.9**	**38.2**	**426.1**	**308.8**	**301.8**	**348.6**	**348.3**	**الايرادات الاخرى**
Total Expenditures	**846.0**	**815.6**	**117.5**	**50.0**	**71.5**	**56.1**	**66.7**	**60.8**	**55.2**	**76.0**	**76.1**	**56.7**	**85.4**	**74.0**	**815.6**	**866.3**	**809.6**	**785.2**	**805.9**	**اجمالي الانفاق**
Current Expenditures	635.9	618.1	81.6	40.7	53.5	40.4	55.0	45.3	44.6	57.7	62.7	45.1	55.0	54.2	618.1	598.4	558.2	524.4	493.4	النفقات الجارية
Capital Expenditures	210.1	197.5	35.8	9.3	18.0	15.7	11.7	15.4	10.7	18.4	13.5	11.5	30.4	19.8	197.5	267.9	251.4	260.8	312.5	النفقات الرأسمالية
Deficit/Surplus																				**العجز/ الوفر**
Including Grants	**-214.5**	**-75.2**	**-17.2**	**-6.4**	**-27.2**	**-11.3**	**-20.4**	**-19.3**	**-18.6**	**-17.0**	**-34.6**	**-21.9**	**-30.0**	**9.4**	**-75.1**	**-267.5**	**-269.3**	**-149.2**	**-202.1**	**بعد المنح**
Excluding Grants	**-220.9**	**-91.0**	**-20.3**	**-6.5**	**-27.3**	**-12.1**	**-20.5**	**-19.3**	**-18.7**	**-17.1**	**-34.6**	**-21.9**	**-30.7**	**8.2**	**-91.0**	**-282.9**	**-286.7**	**-162.0**	**-228.3**	**قبل المنح**

Memorandum Items	2024	2023	2024												2023	2022	2021	2020	2019	بنود تذكيرية
	كانون 1/-كانون 2/ Jan.-Dec.		كانون 1/ Dec.	تشرين 2/ Nov.	تشرين 1/ Oct.	أيلول Sep.	آب Aug.	تموز Jul.	حزيران Jun.	أيار May	نيسان Apr.	آذار Mar.	شباط Feb.	كانون 2/ Jan.						
Primary Balance (JD million)	-119.4	-14.6	6.7	-5.6	-18.7	-11.1	-6.2	-17.2	-14.7	-7.2	-16.7	-21.2	-23.5	16.0	-14.5	-213.5	-234.6	-122.8	-190.3	العجز / الوفر الاولي (مليون دينار)
Current Balance (JD million)	-10.8	106.5	15.5	2.8	-9.3	3.6	-8.8	-3.9	-8.1	1.3	-21.2	-10.4	-0.3	28.0	106.5	-15.0	-35.2	98.8	84.2	العجز / الوفر الجاري (مليون دينار)
Total Revenues/Total Expenditures(%)	74.6	90.8	85.4	87.3	61.9	79.8	69.5	68.2	66.2	77.7	54.5	61.4	64.8	112.7	90.8	69.1	66.7	81.0	74.9	نسبة اجمالي الايرادات الى اجمالي النفقات(%)
Domestic Revenues/Current Expenditures(%)	98.3	117.2	119.0	107.0	82.6	108.8	83.9	91.3	81.9	102.2	66.2	77.0	99.4	151.6	117.2	97.5	93.7	118.8	117.1	نسبة الايرادات المحلية الى النفقات الجارية(%)
Domestic Revenues/Total Expenditures(%)	73.9	88.8	82.7	87.1	61.8	78.4	69.2	68.2	66.1	77.5	54.5	61.3	64.0	111.1	88.8	67.3	64.6	79.4	71.7	نسبة الايرادات المحلية الى اجمالي الانفاق(%)
Grants to Capital Expenditures(%)	3.0	8.0	8.7	1.1	0.5	4.9	1.3	0.0	0.6	0.7	0.1	0.3	2.3	6.0	8.0	5.8	6.9	4.9	8.4	نسبة المنح الى النفقات الرأسمالية(%)
	نسبة العجز/الوفر الكلي الى الناتج المحلي الاجمالي(%)																			
	Overall deficit/surplus as percent of GDP(%)																			
Including Grants	-0.6	-0.2	-0.5	-0.2	-0.9	-0.4	-0.6	-0.6	-0.6	-0.5	-1.1	-0.7	-1.0	0.3	-0.2	-0.8	-0.8	-0.5	-0.6	بعد المنح
Excluding Grants	-0.6	-0.3	-0.6	-0.2	-0.9	-0.4	-0.6	-0.6	-0.6	-0.5	-1.1	-0.7	-1.0	0.3	-0.3	-0.8	-0.9	-0.5	-0.7	قبل المنح

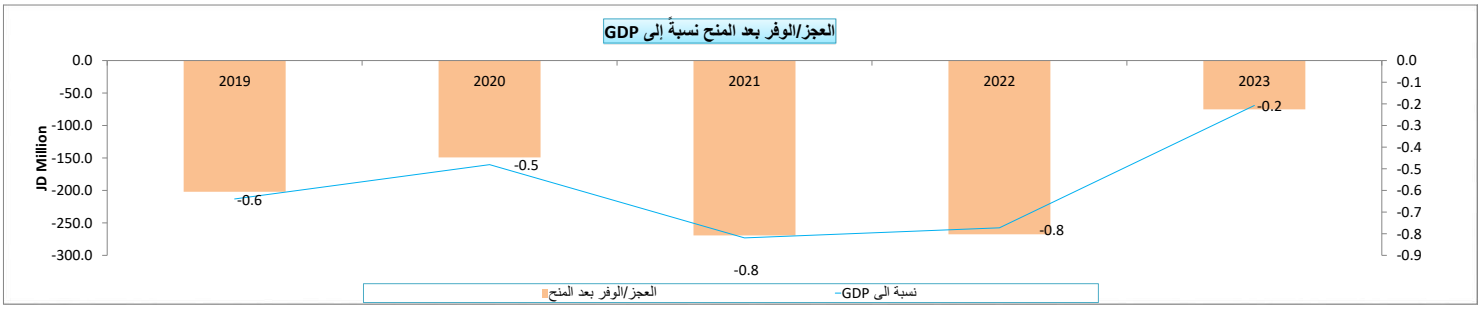

جدول رقم (16) : ايرادات حكومة محلية
Table (16): Revenue of Local government

JD Million — مليون دينار

	2024	2023	2024												2023	2022	2021	2020	2019	
	كانون/2-كانون/1 Jan.-Dec.		كانون/1 Dec.	تشرين/2 Nov.	تشرين/1 Oct.	أيلول Sep.	آب Aug.	تموز Jul.	حزيران Jun.	أيار May.	نيسان Apr.	آذار Mar.	شباط Feb.	كانون/2 Jan.	أولي Prel.	قطعي Actual				
Domestic Revenues	**625.1**	**724.6**	**97.1**	**43.6**	**44.2**	**44.0**	**46.2**	**41.4**	**36.5**	**58.9**	**41.5**	**34.7**	**54.7**	**82.2**	**724.6**	**583.4**	**522.9**	**623.1**	**577.5**	**الايرادات المحلية**
Tax	291.8	298.3	47.3	16.3	18.3	19.5	22.5	15.7	15.2	33.8	19.7	10.6	28.8	44.0	298.3	274.4	220.9	274.3	228.9	الضرائب
Pension Contribution	0.1	0.2	0.0	0.0	0.0	0.0	0.0	0.0	0.0	0.0	0.0	0.0	0.0	0.0	0.2	0.2	0.2	0.2	0.3	اقتطاعات تقاعدية
Grants	6.4	15.9	3.1	0.1	0.1	0.8	0.2	0.0	0.1	0.1	0.0	0.0	0.7	1.2	15.9	15.4	17.4	12.9	26.3	المنح
Other revenues, of which:	**333.2**	**426.1**	**49.8**	**27.3**	**25.9**	**24.5**	**23.6**	**25.7**	**21.2**	**25.1**	**21.8**	**24.1**	**25.9**	**38.2**	**426.1**	**308.8**	**301.8**	**348.6**	**348.3**	**ايرادات أخرى، منها:**
License and Fees	164.5	108.9	19.6	14.2	10.7	13.1	9.1	13.7	10.5	11.2	12.3	14.7	15.3	20.1	109.0	142.4	155.5	135.4	170.1	رسوم ورخص
Total revenues	**631.5**	**740.5**	**100.3**	**43.7**	**44.3**	**44.7**	**46.3**	**41.4**	**36.6**	**59.1**	**41.5**	**34.8**	**55.4**	**83.4**	**740.5**	**598.8**	**540.3**	**636.0**	**603.8**	**اجمالي الايرادات**

Memorandum Items	2024	2023	2024												2023	2022	2021	2020	2019	بنود تذكيرية
	كانون/2-كانون/1 Jan.-Dec.		كانون/1 Dec.	تشرين/2 Nov.	تشرين/1 Oct.	أيلول Sep.	آب Aug.	تموز Jul.	حزيران Jun.	أيار May.	نيسان Apr.	آذار Mar.	شباط Feb.	كانون/2 Jan.						
	نسبة من الناتج المحلي الاجمالي %																			
Domestic Revenues	1.7	2.0	3.1	1.4	1.4	1.4	1.5	1.3	1.2	1.9	1.3	1.1	1.7	2.6	2.0	1.7	1.6	2.0	1.8	**الايرادات المحلية:**
Taxes	0.77	0.82	1.50	0.51	0.58	0.62	0.71	0.50	0.48	1.07	0.62	0.34	0.91	1.39	0.82	0.79	0.67	0.88	0.72	الضرائب
Pension Contributions	0.0	0.0	0.0	0.0	0.0	0.0	0.0	0.0	0.0	0.0	0.0	0.0	0.0	0.0	0.0	0.0	0.0	0.0	0.0	الاقتطاعات التقاعدية
Other Revenues	0.9	1.2	1.6	0.9	0.8	0.8	0.7	0.8	0.7	0.8	0.7	0.8	0.8	1.2	1.2	0.9	0.9	1.1	1.1	الايرادات الاخرى
Domestic Revenues	نسبة من الايرادات المحلية %																			**الايرادات المحلية:**
Tax	46.7	41.2	48.7	37.3	41.4	44.3	48.8	37.9	41.8	57.4	47.5	30.6	52.7	53.5	41.2	47.0	42.3	44.0	39.6	الضرائب
Pension Contributions	0.02	0.03	0.01	0.02	0.00	0.00	0.03	0.03	0.04	0.02	0.03	0.03	0.02	0.01	0.03	0.04	0.04	0.04	0.05	الاقتطاعات التقاعدية
Other Revenues	53.3	58.8	51.3	62.7	58.6	55.7	51.2	62.0	58.2	42.6	52.4	69.4	47.3	46.4	58.8	52.9	57.7	55.9	60.3	الايرادات الاخرى

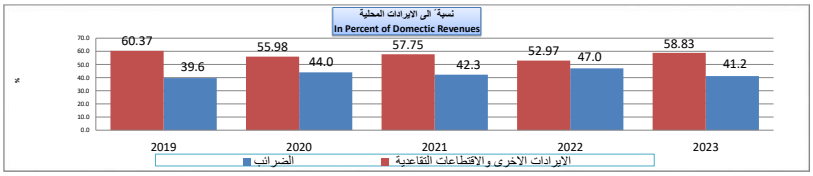

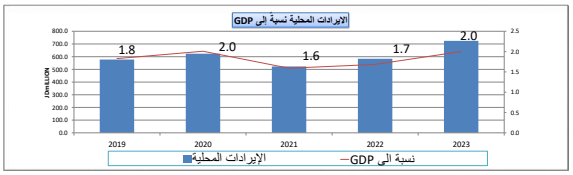

جدول رقم (17) : نفقات الحكومة المحلية

Table (17): Expenditures of Local government

JD Million — مليون دينار

	2024	2023	2024 أولي												2023	2022	2021	2020	2019	
	كانون ثاني - كانون أول		كانون أول	تشرين ثاني	تشرين/1	أيلول	آب	تموز	حزيران	أيار	نيسان	آذار	شباط	كانون ثاني	أولي	فعـــلي				
	Jan.-Dec		Dec.	Nov.	Oct.	Sep.	Aug.	Jul.	Jun.	May	Apr	Mar.	Feb.	Jan.	Prel.	Actual				
Current expenditures	**635.9**	**618.1**	**81.6**	**40.7**	**53.5**	**40.4**	**55.0**	**45.3**	**44.6**	**57.7**	**62.7**	**45.1**	**55.0**	**54.2**	**618.1**	**598.4**	**558.2**	**524.4**	**493.4**	**النفقات الجارية**
Compensation of employees	**420.1**	**429.5**	**36.9**	**32.6**	**36.8**	**32.6**	**34.3**	**34.1**	**34.4**	**38.2**	**36.8**	**33.7**	**33.4**	**36.4**	**429.5**	**431.9**	**407.3**	**390.0**	**353.2**	**تعويضات العاملين منها:**
Wages, salaries and allowances	398.7	408.1	35.1	32.4	31.0	32.2	33.7	33.6	33.9	35.4	33.7	33.2	32.2	32.2	408.1	410.4	384.2	365.2	336.3	الرواتب والاجور والعلاوات
Social security	21.5	21.4	1.7	0.2	5.8	0.4	0.5	0.6	0.5	2.8	3.1	0.5	1.3	4.2	21.4	21.5	23.1	24.8	16.9	الضمان الاجتماعي
Purchases of goods and services	**109.7**	**103.0**	**17.6**	**7.0**	**8.0**	**6.4**	**6.1**	**8.6**	**5.5**	**9.0**	**7.7**	**10.4**	**13.7**	**9.9**	**103.0**	**86.3**	**90.3**	**88.0**	**93.5**	**المشتريات من السلع والخدمات**
Interest payments	**101.5**	**76.5**	**27.0**	**0.9**	**8.6**	**1.0**	**14.4**	**2.1**	**4.0**	**9.8**	**17.9**	**0.7**	**7.2**	**7.8**	**76.5**	**69.5**	**52.1**	**39.2**	**38.0**	**فوائد القروض**
Internal	101.5	76.5	27.0	0.9	8.6	1.0	14.4	2.1	4.0	9.8	17.9	0.7	7.2	7.8	76.5	69.5	12.0	2.9	4.6	الفوائد الداخلية
External	0.0	0.0	0.0	0.0	0.0	0.0	0.0	0.0	0.0	0.0	0.0	0.0	0.0	0.0	0.0	0.0	40.1	36.4	33.4	الفوائد الخارجية
Subsidies	**0.2**	**0.1**	**0.0**	**0.0**	**0.0**	**0.0**	**0.0**	**0.0**	**0.0**	**0.0**	**0.0**	**0.0**	**0.0**	**0.0**	**0.1**	**0.1**	**0.1**	**0.2**	**0.1**	**الاعانات**
Grants	**0.0**	**0.0**	**0.0**	**0.0**	**0.0**	**0.0**	**0.0**	**0.0**	**0.0**	**0.0**	**0.0**	**0.0**	**0.0**	**0.0**	**0.0**	**0.0**	**0.0**	**0.0**	**0.0**	**دعم وحدات حكومية عامة**
Pension and Compensation	**0.5**	**0.1**	**0.0**	**0.0**	**0.0**	**0.4**	**0.0**	**0.0**	**0.0**	**0.0**	**0.0**	**0.0**	**0.0**	**0.1**	**0.1**	**0.1**	**0.1**	**0.1**	**0.1**	**التقاعد و التعويضات**
Social Assiatance	**0.0**	**0.0**	**0.0**	**0.0**	**0.0**	**0.0**	**0.0**	**0.0**	**0.0**	**0.0**	**0.0**	**0.0**	**0.0**	**0.0**	**0.0**	**0.0**	**0.0**	**0.0**	**0.0**	**مساعدات اجتماعية**
Other Expenditures	**3.9**	**8.8**	**0.1**	**0.2**	**0.1**	**0.0**	**0.2**	**0.5**	**0.7**	**0.6**	**0.3**	**0.3**	**0.7**	**0.1**	**8.8**	**10.5**	**8.2**	**6.9**	**8.4**	**نفقات اخرى**
Military Expenditures	**0.0**	**0.0**	**0.0**	**0.0**	**0.0**	**0.0**	**0.0**	**0.0**	**0.0**	**0.0**	**0.0**	**0.0**	**0.0**	**0.0**	**0.0**	**0.0**	**0.0**	**0.0**	**0.0**	**مخصصات الجهاز العسكري**
Capital expenditures	**210.1**	**197.5**	**35.8**	**9.3**	**18.0**	**15.7**	**11.7**	**15.4**	**10.7**	**18.4**	**13.5**	**11.5**	**30.4**	**19.8**	**197.5**	**267.9**	**251.4**	**260.8**	**312.5**	**النفقات الرأسمالية**
Total expenditures	**846.0**	**815.6**	**117.5**	**50.0**	**71.5**	**56.1**	**66.7**	**60.8**	**55.2**	**76.0**	**76.1**	**56.7**	**85.4**	**74.0**	**815.6**	**866.3**	**809.6**	**785.2**	**805.9**	**مجموع النفقات العامة**

Memorandum Items	2024	2023	2024												2023	2022	2021	2020	2019	بنود تذكيرية
	كانون ثاني - كانون أول		كانون أول	تشرين ثاني	تشرين/1	أيلول	آب	تموز	حزيران	أيار	نيسان	آذار	شباط	كانون ثاني						
	Jan.-Dec.		Dec.	Nov.	Oct.	Sep.	Aug.	Jul.	Jun.	May	Apr	Mar.	Feb.	Jan.						
	نسبة الى الناتج المحلي الاجمالي (%)																			
	In percent of GDP																			
Total Expenditures	**2.2**	**2.3**	**3.7**	**1.6**	**2.3**	**1.8**	**2.1**	**1.9**	**1.7**	**2.4**	**2.4**	**1.8**	**2.7**	**2.3**	**2.3**	**2.5**	**2.5**	**2.5**	**2.6**	**اجمالي الانفاق**
Current Expenditures	1.7	1.7	2.6	1.3	1.7	1.3	1.7	1.4	1.4	1.8	2.0	1.4	1.7	1.7	1.7	1.7	1.7	1.7	1.6	النفقات الجارية
Capital Expenditures	0.08	0.00	1.14	0.29	0.57	0.50	0.37	0.49	0.34	0.58	0.43	0.37	0.96	0.63	0.55	0.77	0.76	0.84	0.99	النفقات الرأسمالية
	نسبة الى اجمالي الانفاق (%)																			
	In percent of total expenditure																			
Current Expenditures,of which:	**75.2**	**75.8**	**69.5**	**81.4**	**74.8**	**72.1**	**82.5**	**74.6**	**80.7**	**75.9**	**82.3**	**79.6**	**64.4**	**73.3**	**75.8**	**69.1**	**68.9**	**66.8**	**61.2**	**النفقات الجارية، منها:**
Compensation of employees	49.7	52.7	31.4	65.2	51.5	58.0	51.4	56.1	62.3	50.2	48.3	59.4	39.2	49.1	52.7	49.9	50.3	49.7	43.8	تعويضات العاملين
Purchases of goods and Services	0.8	0.0	15.0	13.9	11.1	11.4	9.2	14.2	10.0	11.8	10.1	18.3	16.1	13.3	12.6	10.0	11.2	11.2	11.6	المشتريات من السلع والخدمات
Interest Payments (commit. basis)	0.4	0.0	23.0	1.7	12.0	1.8	21.5	3.5	7.2	12.9	23.5	1.3	8.4	10.6	9.4	8.0	6.4	5.0	4.7	فوائد القروض (على اساس الاستح
Capital Expenditures	**3.5**	**0.0**	**30.5**	**18.6**	**25.2**	**27.9**	**17.5**	**25.4**	**19.3**	**24.1**	**17.7**	**20.4**	**35.6**	**26.7**	**24.2**	**30.9**	**31.1**	**33.2**	**38.8**	**النفقات الرأسمالية**

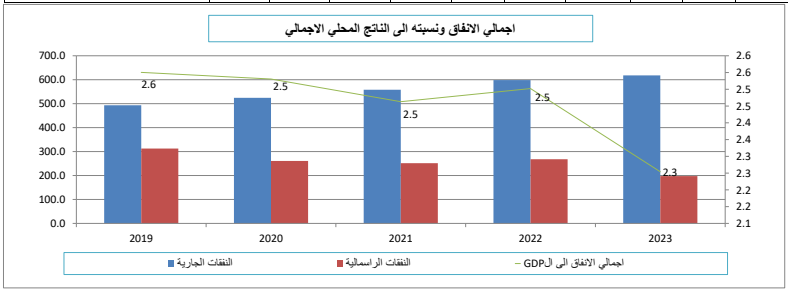

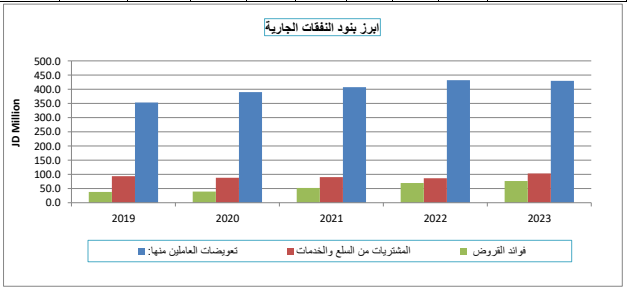

جدول رقم (18) خلاصة الموازنة العامة للبلديات

Table (18): SUMMARY OF MUNICIPALITIES BUDGET

JD Million — مليون دينار

	2024	2023	2024												2023	2022	2021	2020	2019	
	كانون/2-كانون/1 Jan.-Dec.		كانون/1 dec.	تشرين/2 Nov.	تشرين/1 Oct	أيلول Sep.	آب Aug.	تموز Jul.	حزيران Jun.	أيار May	نيسان Apr.	آذار Mar.	شباط Feb.	كانون/2 Jan.	أولي Prel.	فعلي Actual				
Total Revenues and Grants	**231.6**	**301.1**	**35.5**	**16.1**	**20.9**	**19.4**	**19.0**	**18.9**	**12.1**	**30.5**	**15.1**	**10.2**	**14.2**	**19.8**	**301.1**	**291.9**	**242.4**	**268.9**	**244.3**	**اجمالي الايرادات والمنح الخارجية**
Domestic Revenues	**228.7**	**294.8**	**35.3**	**16.0**	**20.8**	**18.6**	**18.8**	**18.8**	**12.0**	**30.4**	**15.1**	**10.2**	**13.5**	**19.1**	**294.8**	**279.8**	**227.4**	**258.8**	**229.7**	**الايرادات المحلية**
Tax	135.6	183.7	20.7	8.0	11.0	11.4	12.9	8.7	8.0	25.2	8.2	3.96	6.04	11.60	183.7	172.0	123.4	177.8	125.4	الضرائب
Pension Contribution	0.0	0.0	0.0	0.0	0.0	0.0	0.0	0.0	0.0	0.0	0.0	0.00	0.00	0.00	0.0	0.0	0.0	0.0	0.0	الاقتطاعات التقاعدية
Foreign grants	3.0	6.4	0.2	0.0	0.1	0.8	0.2	0.0	0.1	0.1	0.0	0.04	0.69	0.76	6.4	12.0	15.0	**10.1**	**14.5**	المنح الخارجية
Other Revenues	93.0	111.1	14.6	8.1	9.8	7.2	6.0	10.2	4.0	5.1	7.0	6.19	7.44	7.49	111.1	107.8	104.1	81.0	104.3	الايرادات الاخرى
Total Expenditures	**327.3**	**320.1**	**39.7**	**25.5**	**26.1**	**23.7**	**25.9**	**27.8**	**25.3**	**27.5**	**24.5**	**25.8**	**28.8**	**26.7**	**320.1**	**305.1**	**321.6**	**305.0**	**305.7**	**اجمالي الانفاق**
Current Expenditures	281.9	281.1	33.7	22.1	21.2	20.5	22.0	23.2	20.6	24.0	22.2	23.0	25.8	23.6	281.1	276.3	274.4	253.6	234.1	النفقات الجارية
Capital Expenditures	45.4	39.0	6.1	3.4	4.8	3.3	4.0	4.6	4.7	3.5	2.4	2.7	3.0	3.1	39.0	28.9	47.2	51.4	71.6	النفقات الرأسمالية
Deficit/Surplus																				**العجز/ الوفر**
Including Grants	**-95.7**	**-19.0**	**-4.2**	**-9.4**	**-5.1**	**-4.4**	**-6.9**	**-9.0**	**-13.2**	**3.0**	**-9.4**	**-15.6**	**-14.6**	**-6.8**	**-19.0**	**-13.3**	**-79.2**	**-36.1**	**-61.4**	**بعد المنح**
Excluding Grants	**-98.7**	**-25.4**	**-4.4**	**-9.5**	**-5.2**	**-5.2**	**-7.1**	**-9.0**	**-13.3**	**2.9**	**-9.4**	**-15.6**	**-15.3**	**-7.6**	**-25.4**	**-25.3**	**-94.2**	**-46.2**	**-76.0**	**قبل المنح**

Memorandum Items	2024	2023	2024												2023	2022	2021	2020	2019	**بنود تذكيرية**
	كانون/2-كانون/1 Jan.-Dec.		كانون/1 dec.	تشرين/2 Nov.	تشرين/1 Oct.	أيلول Sep.	آب Aug.	تموز Jul.	حزيران Jun.	أيار May	نيسان Apr.	آذار Mar.	شباط Feb.	كانون /2 Jan.						
Primary Balance (JD million)	(89.8)	(16.8)	(2.3)	(8.9)	(4.6)	(4.6)	(6.5)	(8.1)	(12.8)	3.5	(8.9)	(14.9)	(14.6)	(7.0)	(16.8)	(13.7)	(92.7)	(43.8)	(71.8)	العجز/ الوفر الاولي (مليون دينار)
Current Balance (JD million)	(98.7)	(25.4)	(4.4)	(9.5)	(5.2)	(5.2)	(7.1)	(9.0)	(13.3)	2.9	(9.4)	(15.6)	(15.3)	(7.6)	(25.4)	(25.3)	(94.2)	(46.2)	(76.0)	العجز/ الوفر الجاري (مليون دينار)
Total Revenues/Total Expenditures(%)	70.8	94.1	89.4	63.0	80.3	81.5	73.2	67.7	47.8	111.0	61.7	39.6	49.2	74.4	94.1	95.6	75.4	88.2	79.9	نسبة اجمالي الايرادات الى اجمالي النفقات(%)
Domestic Revenues/Current Expenditures(%)	81.1	104.8	104.8	72.4	98.2	90.8	85.7	81.1	58.4	126.7	68.2	44.1	52.2	80.8	104.8	101.3	82.9	102.0	98.1	نسبة الايرادات المحلية الى النفقات الجارية(%)
Domestic Revenues/Total Expenditures(%)	69.9	92.1	88.8	62.9	80.0	78.3	72.6	67.7	47.5	110.6	61.6	39.4	46.8	71.5	92.1	91.7	70.7	84.9	75.2	نسبة الايرادات المحلية الى اجمالي الانفاق(%)
Grants to Capital Expenditures(%)	6.5	16.4	3.6	0.6	1.9	23.6	4.0	0.1	1.4	3.6	0.7	1.4	23.0	24.8	16.4	41.7	31.7	19.6	20.3	نسبة المنح الى النفقات الرأسمالية(%)
	نسبة العجز/الوفر الكلي الى الناتج المحلي الاجمالي(%) **Overall Deficit/Surplus as percent of GDP(%)**																			
Including Grants	-0.25	-0.05	-0.13	-0.30	-0.16	-0.14	-0.22	-0.28	-0.42	0.10	-0.30	-0.49	-0.46	-0.22	-0.05	-0.04	-0.24	-0.12	-0.19	بعد المنح
Excluding Grants	-0.26	-0.07	-0.14	-0.30	-0.17	-0.16	-0.22	-0.28	-0.42	0.09	-0.30	-0.49	-0.49	-0.24	-0.07	-0.07	-0.29	-0.15	-0.24	قبل المنح



جدول رقم (19) : اجمالي الايرادات للبلديات
Table (19): TOTAL REVENUES OF MUNICIPALITIES

JD Million — مليون دينار

	2024	2023	2024												2023	2022	2021	2020	2019	
	كانون/2-كانون/1 Jan.-Dec.		كانون/1 Dec.	تشرين/2 Nov.	تشرين/1 Oct.	أيلول Sep.	آب Aug.	تموز jul.	حزيران Jun.	أيار May.	نيسان Apr.	آذار Mar.	شباط Feb.	كانون/2 Jan.	أولي Prel.	فعلي Actual				
Domestic Revenues	**228.7**	**294.8**	**35.3**	**16.0**	**20.8**	**18.6**	**18.8**	**18.8**	**12.0**	**30.4**	**15.1**	**10.2**	**13.5**	**19.1**	**294.8**	**279.8**	**227.4**	**258.8**	**229.7**	**ايرادات محلية**
Tax	135.6	183.7	20.7	8.0	11.0	11.4	12.9	8.7	8.0	25.2	8.2	4.0	6.0	11.6	183.7	172.0	123.4	177.8	125.4	الضرائب
Pension Contribution	0.0	0.0	0.0	0.0	0.0	0.0	0.0	0.0	0.0	0.0	0.0	0.0	0.0	0.0	0.0	0.0	0.0	0.0	0.0	اقتطاعات تقاعدية
Grants	3.0	6.4	0.2	0.0	0.1	0.8	0.2	0.0	0.1	0.1	0.0	0.0	0.69	0.76	6.4	12.0	15.0	10.1	14.5	المنح
Other revenues, of which:	**93.0**	**111.1**	**14.6**	**8.1**	**9.8**	**7.2**	**6.0**	**10.2**	**4.0**	**5.1**	**7.0**	**6.2**	**7.44**	**7.49**	**111.1**	**107.8**	**104.1**	**81.0**	**104.3**	**ايرادات أخرى، منها:**
License and Fees	27.0	30.6	3.0	2.4	2.0	1.7	1.9	3.5	1.4	1.5	4.2	1.5	1.8	2.1	30.6	27.4	24.9	21.6	25.8	رسوم ورخص
Total revenues	**231.6**	**301.1**	**35.5**	**16.1**	**20.9**	**19.4**	**19.0**	**18.9**	**12.1**	**30.5**	**15.1**	**10.2**	**14.2**	**19.8**	**301.1**	**291.9**	**242.4**	**268.9**	**244.3**	**اجمالي الايرادات**

*مصدر البيانات من بنك تنمية المدن والقرى

Memorandum Items	2024	2023	2024												2023	2022	2021	2020	2019	بنود تذكيرية
	كانون/2-كانون/1 Jan.-Dec.		كانون/1 Dec.	تشرين/2 Nov.	تشرين/1 Oct.	أيلول Sep.	آب Aug.	تموز jul.	حزيران Jun.	أيار May.	نيسان Apr.	آذار Mar.	شباط Feb.	كانون/2 Jan.						
	نسبة من الناتج المحلي الاجمالي %																			
	In Percent of GDP																			
Domestic Revenues	0.60	0.81	1.12	0.51	0.66	0.59	0.60	0.60	0.38	0.96	0.48	0.32	0.43	0.60	0.81	0.81	0.69	0.83	0.73	**الايرادات المحلية:**
Tax	0.4	0.5	0.7	0.3	0.3	0.4	0.4	0.3	0.3	0.8	0.3	0.1	0.2	0.4	0.5	0.5	0.4	0.6	0.4	الضرائب
Pension Contributions	0.0	0.0	0.0	0.0	0.0	0.0	0.0	0.0	0.0	0.0	0.0	0.0	0.0	0.0	0.0	0.0	0.0	0.0	0.0	الاقتطاعات التقاعدية
Other Revenues	0.2	0.3	0.5	0.3	0.3	0.2	0.2	0.3	0.1	0.2	0.2	0.2	0.2	0.2	0.3	0.3	0.3	0.3	0.3	الايرادات الاخرى
	نسبة من الايرادات المحلية%																			
	In Percent of Domectic Revrnue																			
Domestic Revenues																				**الايرادات المحلية:**
Tax	59.3	62.3	58.8	49.6	52.9	61.4	68.2	46.0	66.5	83.1	53.9	39.0	44.8	60.8	62.3	61.5	54.2	68.7	54.6	الضرائب
Pension Contributions	0.0	0.0	0.0	0.0	0.0	0.0	0.0	0.0	0.0	0.0	0.0	0.0	0.0	0.0	0.0	0.0	0.0	0.0	0.0	الاقتطاعات التقاعدية
Other Revenues	40.7	37.7	41.2	50.4	47.1	38.6	31.8	54.0	33.5	16.9	46.1	61.0	55.2	39.2	37.7	38.5	45.8	31.3	45.4	الايرادات الاخرى

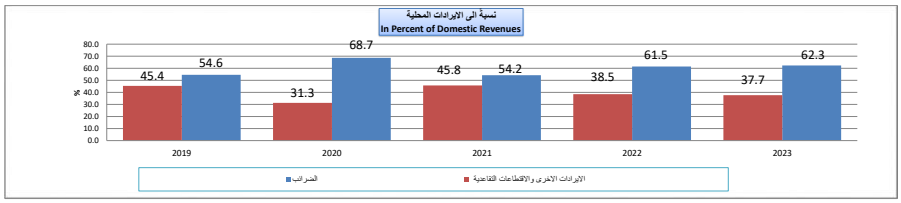

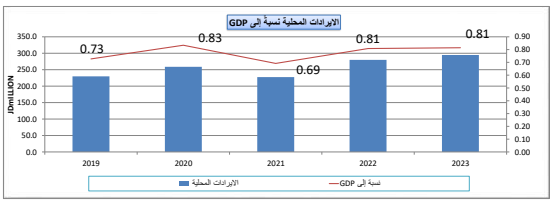

جدول رقم (20) : اجمالي النفقات للبلديات

Table (20): TOTAL EXPENDITURES OF MUNICIPALITIES

JD Million — مليون دينار

	2024	2023	2024 أولي												2023	2022	2021	2020	2019	
	كانون ثاني - كانون أول		كانون أول	تشرين ثاني	تشرين اول	أيلول	آب	تموز	حزيران	أيار	نيسان	آذار	شباط	كانون ثاني	أولي	فعـــلي				
	Jan.- Dec.		Dec.	Nov.	Oct.	Sep.	Aug.	Jul	Jun.	May	Apr	Mar.	Feb.	Jan.	Prel.	Actual				
Current expenditures	**281.9**	**281.1**	**33.7**	**22.1**	**21.2**	**20.5**	**22.0**	**23.2**	**20.6**	**24.0**	**22.2**	**23.0**	**25.8**	**23.6**	**281.1**	**276.3**	**274.4**	**253.6**	**234.1**	النفقات الجارية
Compensation of employees	**189.0**	**194.5**	**17.6**	**16.0**	**14.7**	**14.9**	**16.6**	**15.6**	**16.1**	**17.3**	**15.7**	**15.3**	**14.6**	**14.6**	**194.5**	**197.5**	**193.5**	**186.0**	**168.1**	تعويضات الموظفين
Wages, salaries and allowances	189.0	194.5	17.6	16.0	14.7	14.9	16.6	15.6	16.1	17.3	15.7	15.3	14.6	14.6	194.5	197.5	193.5	186.0	168.1	الرواتب والاجور والعلاوات
Social security	0.0	0.0	0.0	0.0	0.0	0.0	0.0	0.0	0.0	0.0	0.0	0.0	0.0	0.0	0.0	0.0	0.0	0.0	0.0	الضمان الاجتماعي
Purchases of goods and services	**84.0**	**78.0**	**13.9**	**5.6**	**5.9**	**5.0**	**4.8**	**6.8**	**4.0**	**6.1**	**5.9**	**7.0**	**10.5**	**8.4**	**78.0**	**64.9**	**68.8**	**64.7**	**61.6**	المشتريات من السلع والخدمات
Interest payments	**8.9**	**8.6**	**2.1**	**0.6**	**0.6**	**0.5**	**0.6**	**0.8**	**0.5**	**0.6**	**0.5**	**0.7**	**0.7**	**0.6**	**8.6**	**13.9**	**12.0**	**2.9**	**4.4**	فوائد القروض
Internal	8.9	8.6	**2.1**	**0.6**	0.6	0.5	0.56	0.84	0.50	0.57	0.52	0.74	0.70	0.63	8.6	13.9	12.0	2.9	4.4	الفوائد الداخلية
External	0.0	0.0	**0.0**	**0.0**	0.0	0.0	0.0	0.0	0.0	0.0	0.0	0.0	0.0	0.0	0.0	0.0	0.0	0.0	0.0	الفوائد الخارجية
Subsidies	0.0	0.0	**0.0**	**0.0**	**0.0**	**0.0**	**0.0**	**0.0**	**0.0**	**0.0**	**0.0**	**0.0**	**0.0**	**0.0**	**0.0**	**0.0**	**0.0**	**0.0**	**0.0**	اعانات
Grants	0.0	0.0	**0.0**	**0.0**	**0.0**	**0.0**	**0.0**	**0.0**	**0.0**	**0.0**	**0.0**	**0.0**	**0.0**	**0.0**	**0.0**	**0.0**	**0.0**	**0.0**	**0.0**	دعم وحدات حكومية عامة
Pension and Compensation	0.0	0.0	**0.0**	**0.0**	**0.0**	**0.0**	**0.0**	**0.0**	**0.0**	**0.0**	**0.0**	**0.0**	**0.0**	**0.0**	**0.0**	**0.0**	**0.0**	**0.0**	**0.0**	التقاعد و التعويضات
Social Assiatance	0.0	0.0	**0.0**	**0.0**	**0.0**	**0.0**	**0.0**	**0.0**	**0.0**	**0.0**	**0.0**	**0.0**	**0.0**	**0.0**	**0.0**	**0.0**	**0.0**	**0.0**	**0.0**	مساعدات اجتماعية
Other Expenditures	0.0	0.0	**0.0**	**0.0**	**0.0**	**0.0**	**0.0**	**0.0**	**0.0**	**0.0**	**0.0**	**0.0**	**0.0**	**0.0**	**0.0**	**0.0**	**0.0**	**0.0**	**0.0**	نفقات اخرى
Military Expenditures	0.0	0.0	**0.0**	**0.0**	**0.0**	**0.0**	**0.0**	**0.0**	**0.0**	**0.0**	**0.0**	**0.0**	**0.0**	**0.0**	**0.0**	**0.0**	**0.0**	**0.0**	**0.0**	مخصصات الجهاز العسكري
Capital expenditures	**45.4**	**39.0**	**6.1**	**3.4**	**4.8**	**3.3**	**4.0**	**4.6**	**4.7**	**3.5**	**2.4**	**2.7**	**3.0**	**3.1**	**39.0**	**28.9**	**47.2**	**51.4**	**71.6**	النفقات الرأسمالية
Total expenditures	**327.3**	**320.1**	**39.7**	**25.5**	**26.1**	**23.7**	**25.9**	**27.8**	**25.3**	**27.5**	**24.5**	**25.8**	**28.8**	**26.7**	**320.1**	**305.1**	**321.6**	**305.0**	**305.7**	مجموع النفقات العامة

Memorandum Items	2024	2023	2024												2023	2022	2021	2020	2019	بنود تذكيرية
	كانون ثاني - تشرين ثاني		كانون أول	تشرين ثاني	تشرين اول	أيلول	آب	تموز	حزيران	أيار	نيسان	آذار	شباط	كانون ثاني						
	Jan.- Dec.		Dec.	Nov.	Oct.	Sep.	Aug.	Jul	Jun.	May	Apr	Mar.	Feb.	Jan.						
	نسبة الى الناتج المحلي الاجمالي (%) In percent of GDP																			
Total Expenditures	**0.87**	**0.88**	**1.26**	**0.81**	**0.83**	**0.75**	**0.82**	**0.88**	**0.80**	**0.87**	**0.78**	**0.82**	**0.91**	**0.84**	**0.88**	**0.88**	**0.98**	**0.98**	**0.97**	اجمالي الانفاق
Current Expenditures	0.7	0.8	1.1	0.7	0.7	0.6	0.7	0.7	0.7	0.8	0.7	0.7	0.8	0.7	0.8	0.8	0.8	0.8	0.7	النفقات الجارية
Capital Expenditures	0.1	0.1	0.2	0.1	0.2	0.1	0.1	0.1	0.1	0.1	0.1	0.1	0.1	0.1	0.1	0.1	0.1	0.2	0.2	النفقات الرأسمالية
	نسبة الى اجمالي الانفاق (%) In percent of total expenditure																			
Current Expenditures, of which:	**86.1**	**87.8**	**84.8**	**86.8**	**81.4**	**86.2**	**84.8**	**83.5**	**81.4**	**87.3**	**90.4**	**89.3**	**89.6**	**88.6**	**87.8**	**90.5**	**85.3**	**83.2**	**76.6**	النفقات الجارية، منها:
Compensation of employees	57.8	60.8	44.4	62.7	56.2	62.9	64.1	55.9	63.6	63.0	64.2	59.4	50.8	54.6	60.8	64.7	60.2	61.0	55.0	تعويضات الموظفين
Purchases of goods and services	25.7	24.4	35.1	21.9	22.8	21.1	18.5	24.5	15.8	22.2	24.1	27.1	36.3	31.6	24.4	21.3	21.4	21.2	20.2	المشتريات من السلع والخدمات
Interest payments	2.7	2.7	5.3	2.2	2.3	2.3	2.1	3.0	2.0	2.1	2.1	2.9	2.4	2.3	2.7	4.6	3.7	0.9	1.4	فوائد القروض
Capital Expenditures	**13.9**	**12.2**	**15.2**	**13.2**	**18.6**	**13.8**	**15.2**	**16.5**	**18.6**	**12.7**	**9.6**	**10.7**	**10.4**	**11.4**	**12.2**	**9.5**	**14.7**	**16.8**	**23.4**	النفقات الرأسمالية

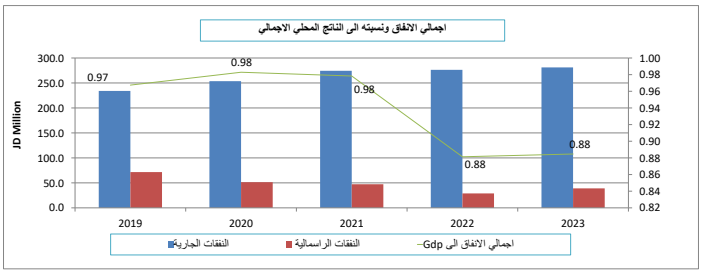

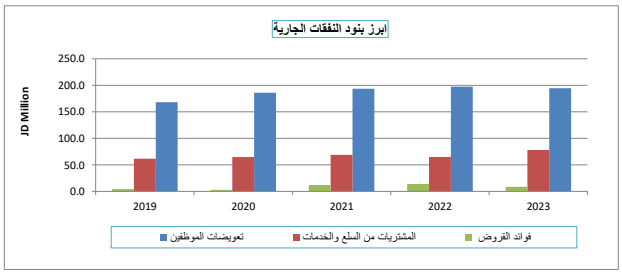

جدول رقم (21): خلاصة الموازنة العامة لأمانة عمان

Table (21): SUMMARY OF GREATER AMMAN BUDGET

JD Million — مليون دينار

	2024	2023	2024												2023	2022	2021	2020	2019	
	كانون/2-كانون/1 Jan.-dec.		كانون/1 dec.	تشرين/2 Nov.	تشرين/1 Oct.	أيلول Sep.	آب Aug.	تموز Jul.	حزيران Jun.	أيار May	نيسان Apr.	آذار Mar.	شباط Feb.	كانون/2 Jan.	اولي Prel.	فعلـي Actual				
Total Revenues and Grants	**334.7**	**350.3**	**55.6**	**21.4**	**19.0**	**20.4**	**19.5**	**18.5**	**20.3**	**21.0**	**20.8**	**21.1**	**39.3**	**57.8**	**350.3**	**240.2**	**254.7**	**325.8**	**272.4**	**اجمالي الايرادات والمنح الخارجية**
Domestic Revenues	**331.3**	**340.8**	**52.7**	**21.3**	**19.0**	**20.4**	**19.5**	**18.5**	**20.3**	**21.0**	**20.8**	**21.1**	**39.3**	**57.4**	**340.8**	**236.8**	**252.3**	**323.0**	**260.7**	**الايرادات المحلية**
Tax	143.4	99.0	25.4	7.3	6.8	6.8	9.1	6.3	6.9	6.9	8.1	6.0	22.1	31.7	99.0	91.9	88.6	92.1	96.8	الضرائب
Pension Contribution	0.1	0.2	0.0	0.0	0.0	0.0	0.0	0.0	0.0	0.0	0.0	0.0	0.01	0.0	0.2	0.2	0.2	0.2	0.3	اقتطاعات تقاعدية
Foreign grants	3.4	9.5	2.9	0.1	**0.0**	**0.0**	**0.0**	**0.0**	**0.0**	**0.0**	**0.0**	**0.0**	**0.0**	**0.4**	**9.5**	**3.4**	**2.4**	**2.8**	**11.7**	**المنح الخارجية**
Other Revenues	187.8	241.6	27.3	14.0	12.2	13.6	10.4	12.2	13.3	14.1	12.7	15.1	17.2	25.7	241.6	144.7	163.4	230.7	163.6	الايرادات الاخرى
Total Expenditures	**439.7**	**409.5**	**67.7**	**19.7**	**38.6**	**26.7**	**35.5**	**25.9**	**24.1**	**40.0**	**44.7**	**24.0**	**50.2**	**42.7**	**409.5**	**491.0**	**420.9**	**411.6**	**421.0**	**اجمالي الانفاق**
Current Expenditures	300.2	284.0	41.2	15.5	28.9	15.7	29.5	17.3	19.3	28.1	36.2	17.2	24.391	27.0	284.0	269.3	232.8	223.4	211.4	النفقات الجارية
Capital Expenditures	139.5	125.4	26.5	4.2	9.7	11.0	6.0	8.6	4.8	11.9	8.5	6.8	25.8	15.7	125.4	221.7	188.1	188.2	209.6	النفقات الرأسمالية
Deficit/Surplus																				**العجز/ الوفر**
Including Grants	**-105.0**	**-59.2**	**-12.1**	**1.7**	**-19.6**	**-6.3**	**-15.9**	**-7.4**	**-3.9**	**-18.9**	**-23.9**	**-2.9**	**-10.9**	**15.1**	**-59.2**	**-250.8**	**-166.3**	**-85.8**	**-148.5**	**بعد المنح**
Excluding Grants	**-108.4**	**-68.6**	**-15.0**	**1.6**	**-19.6**	**-6.3**	**-15.9**	**-7.4**	**-3.9**	**-18.9**	**-23.9**	**-2.9**	**-10.9**	**14.7**	**-68.6**	**-254.2**	**-168.7**	**-88.6**	**-160.3**	**قبل المنح**

*مصدر البيانات امانة عمان

Memorandum Items	2024	2023	2024												2023	2022	2021	2020	2019	بنود تذكيرية
	كانون/2-كانون/1 Jan.-dec.		كانون/1 dec.	تشرين/2 Nov.	تشرين/1 Oct.	أيلول Sep.	آب Aug.	تموز Jul.	حزيران Jun.	أيار May	نيسان Apr.	آذار mar.	شباط Feb.	كانون /2 Jan.						
Primary Balance (JD million)	-15.8	-1.3	9.9	1.9	-11.6	-5.8	-2.1	-6.1	-0.4	-9.7	-6.5	-2.9	-4.4	21.9	-1.3	-199.5	-128.6	-52.2	-126.9	العجز/ الوفر الاولي (مليون دينار)
Current Balance (JD million)	31.1	56.8	11.5	5.8	-9.9	4.7	-9.9	1.2	0.9	-7.1	-15.4	3.9	14.9	30.4	57	-32	19	100	49	العجز/ الوفر الجاري (مليون دينار)
Total Revenues/Total Expenditures(%)	76.1	85.6	82.2	108.7	49.2	76.5	55.0	71.6	84.0	52.6	46.5	87.8	78.3	135.3	85.6	48.9	60.5	79.2	64.7	نسبة اجمالي الايرادات الى اجمالي النفقات (%)
Domestic Revenues/Current Expenditures(%)	110.4	120.0	128.0	137.7	65.7	130.1	66.3	107.2	104.8	74.8	57.5	122.4	161.2	212.3	120.0	87.9	108.3	144.6	123.3	نسبة الايرادات المحلية الى النفقات الجارية (%)
Domestic Revenues/Total Expenditures(%)	75.3	83.2	77.9	108.3	49.2	76.5	55.0	71.6	84.0	52.6	46.5	87.8	78.3	134.3	83.2	48.2	59.9	78.5	61.9	نسبة الايرادات المحلية الى اجمالي الانفاق (%)
Grants to Capital Expenditures(%)	2.4	7.6	10.9	1.8	0.0	0.0	0.0	0.0	0.0	0.0	0.0	0.0	0.0	2.7	7.55	1.52	1.28	1.49	5.60	نسبة المنح الى النفقات الرأسمالية (%)
	نسبة العجز/الوفر الكلي الى الناتج المحلي الاجمالي(%)																			
	Overall deficit/surplus as percent of GDP(%)																			
Including Grants	-0.28	-0.16	-0.38	0.05	-0.62	-0.20	-0.50	-0.23	-0.12	-0.60	-0.76	-0.09	-0.34	0.48	-0.16	-0.72	-0.51	-0.28	-0.47	بعد المنح
Excluding Grants	-0.29	-0.19	-0.48	0.05	-0.62	-0.20	-0.50	-0.23	-0.12	-0.60	-0.76	-0.09	-0.34	0.46	-0.19	-0.73	-0.51	-0.29	-0.51	قبل المنح

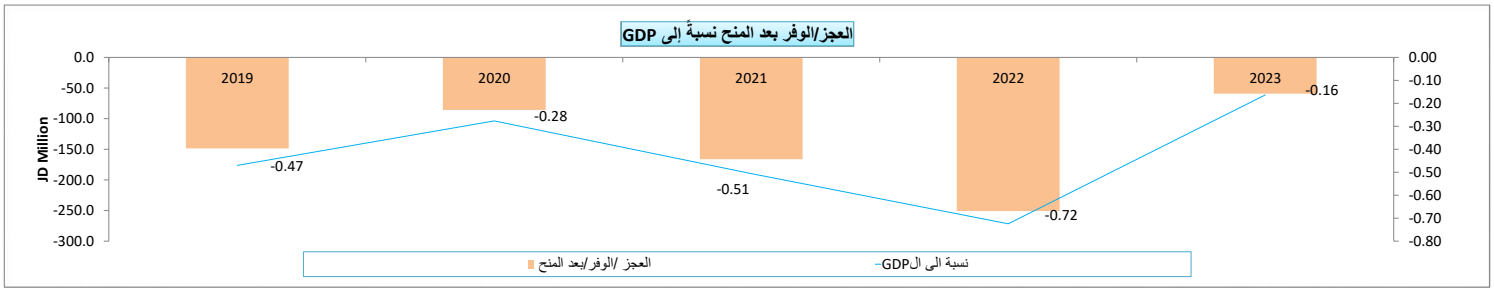

جدول رقم (22) : اجمالي ايرادات امانة عمان

Table (22): TOTAL REVENUES OF GREATER AMMAN

JD Million — مليون دينار

	2024	2023	2024 أولي												2023	2022	2021	2020	2019	
	كانون 1/ - كانون 2/ Jan.-Dec.		كانون 1/ Dec.	تشرين 2/ Nov.	تشرين 1/ Oct.	أيلول Sep	آب Aug	تموز jul.	حزيران Jun.	أيار May.	نيسان Apr.	آذار Mar.	شباط Feb.	كانون 2/ Jan.	أولي Prel.	فعلي Actual				
Domestic Revenues	**331.3**	**340.8**	**52.7**	**21.3**	**19.0**	**20.4**	**19.5**	**18.5**	**20.3**	**21.0**	**20.8**	**21.1**	**39.3**	**57.4**	**340.8**	**236.8**	**252.3**	**323.0**	**260.7**	**الايرادات المحلية**
Tax	143.4	99.0	25.4	7.3	6.8	6.8	9.1	6.3	6.9	6.9	8.1	6.0	22.1	31.7	99.0	91.9	88.6	92.1	96.8	الضرائب
Pension Contribution	0.1	0.2	0.0	0.0	0.0	0.0	0.0	0.0	0.0	0.0	0.0	0.01	0.01	0.01	0.2	0.2	0.2	0.2	0.3	اقتطاعات تقاعدية
Grants	3.4	9.5	2.9	0.1	0.0	0.0	0.0	0.0	0.0	0.0	0.0	0.0	0.0	0.4	9.5	3.4	2.4	2.8	11.7	المنح
Other revenues, of which:	**187.8**	**241.6**	**27.3**	**14.0**	**12.2**	**13.6**	**10.4**	**12.2**	**13.3**	**14.1**	**12.7**	**15.1**	**17.2**	**25.7**	**241.6**	**144.7**	**163.4**	**230.7**	**163.6**	**ايرادات أخرى، منها:**
License and Fees	118.1	51.4	14.1	9.6	7.5	8.3	5.8	8.8	7.9	8.7	7.3	12.0	13.1	15.0	51.4	85.8	111.1	95.4	114.6	رسوم ورخص
Total revenues	**334.7**	**350.3**	**55.6**	**21.4**	**19.0**	**20.4**	**19.5**	**18.5**	**20.3**	**21.0**	**20.8**	**21.1**	**39.3**	**57.8**	**350.3**	**240.2**	**254.7**	**325.8**	**272.4**	**اجمالي الايرادات**

*مصدر البيانات امانة عمان

Memorandum Items	2024	2023	2024												2023	2022	2021	2020	2019	بنود تذكيرية
	كانون 1/ - كانون 2/ Jan.-Dec.		كانون 1/ Dec.	تشرين 2/ Nov.	تشرين 1/ Oct.	أيلول Sep	آب Aug	تموز jul.	حزيران Jun.	أيار May.	نيسان Apr.	آذار Mar.	شباط Feb.	كانون 2/ Jan.						
	نسبة من الناتج المحلي الاجمالي %																			
Domestic Revenues	0.9	0.9	1.7	0.7	0.6	0.6	0.6	0.6	0.6	0.7	0.7	0.7	1.2	1.8	0.9	0.7	0.7	1.0	0.8	**الايرادات المحلية:**
Tax	0.4	0.3	0.8	0.2	0.2	0.2	0.3	0.2	0.2	0.2	0.3	0.2	0.7	1.0	0.3	0.3	0.3	0.3	0.3	الضرائب
Pension Contributions	0.0	0.0	0.0	0.0	0.0	0.0	0.0	0.0	0.0	0.0	0.0	0.0	0.0	0.0	0.0	0.0	0.0	0.0	0.0	الاقتطاعات التقاعدية
Other Revenues	0.5	0.7	0.9	0.4	0.4	0.4	0.3	0.4	0.4	0.4	0.4	0.5	0.5	0.8	0.7	0.4	0.5	0.7	0.5	الايرادات الاخرى
	نسبة من الايرادات المحلية %																			
Tax	43.3	29.0	48.2	34.3	35.8	33.3	46.6	34.0	34.3	32.8	39.0	28.4	56.2	55.2	29.0	38.8	35.1	28.5	37.1	الضرائب
Pension Contributions	0.0	0.1	0.0	0.0	0.0	0.0	0.1	0.1	0.1	0.1	0.1	0.0	0.0	0.0	0.1	0.1	0.1	0.1	0.1	الاقتطاعات التقاعدية
Other Revenues	56.7	70.9	51.8	65.7	64.2	66.7	53.3	65.9	65.7	67.1	61.0	71.5	43.8	44.8	70.9	61.1	64.8	71.4	62.8	الايرادات الاخرى

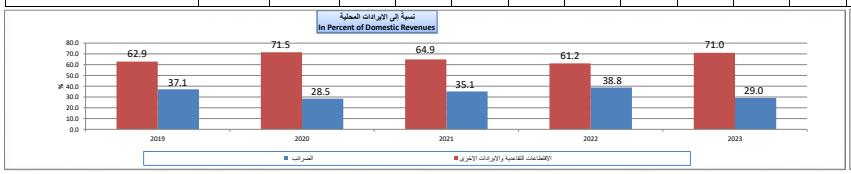

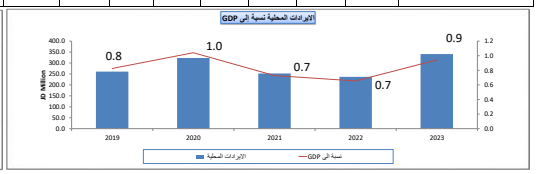

جدول رقم (23) : اجمالي انفاق امانة عمان

Table (23): TOTAL EXPENDITURES OF GREATER AMMAN

JD Million — مليون دينار

	2024*	2023	2024 أولي												2023	2022	2021	2020	2019	
	كانون ثاني - كانون أول		كانون أول	تشرين ثاني	تشرين اول	أيلول	آب	تموز	حزيران	أيار	نيسان	آذار	شباط	كانون ثاني	اولي	فعـــلي				
	Jan.- Dec.		Dec.	Nov.	Oct.	Sep.	Aug.	Jul.	Jun.	May	Apr.	Mar.	Feb.	Jan.	Prel.	Actual				
Current expenditures	**300.2**	**284.0**	**41.2**	**15.5**	**28.9**	**15.7**	**29.5**	**17.3**	**19.3**	**28.1**	**36.2**	**17.2**	**24.4**	**27.0**	**284.0**	**269.3**	**232.8**	**223.4**	**211.4**	**النفقات الجارية**
Compensation of employees	**189.4**	**193.6**	**13.5**	**14.0**	**19.6**	**14.5**	**14.8**	**15.1**	**14.8**	**16.9**	**17.6**	**14.6**	**15.4**	**18.5**	**193.6**	**192.8**	**171.0**	**166.5**	**148.2**	**تعويضات الموظفين**
Wages, salaries and allowances	**172.1**	**176.5**	11.8	14.0	14.0	14.4	14.6	15.0	14.7	15.0	14.7	14.6	14.6	14.6	176.5	175.3	151.6	145.6	135.0	الرواتب والاجور والعلاوات
Social security	**17.3**	**17.0**	1.7	0.0	5.6	0.0	0.2	0.1	0.1	1.9	2.9	0.0	0.8	3.9	17.0	17.5	19.4	21.0	13.2	الضمان الاجتماعي
Purchases of goods and services	**17.4**	**17.6**	**2.7**	**1.0**	**1.3**	**0.7**	**0.8**	**0.7**	**1.0**	**1.9**	**1.2**	**2.5**	**2.5**	**1.3**	**17.6**	**14.5**	**16.8**	**16.6**	**24.7**	**المشتريات من السلع والخدمات**
Interest payments	**92.6**	**67.4**	**24.9**	**0.3**	**8.0**	**0.5**	**13.8**	**1.3**	**3.5**	**9.3**	**17.4**	**0.0**	**6.5**	**7.2**	**67.4**	**54.7**	**40.1**	**36.4**	**33.4**	**فوائد القروض**
Internal	**92.6**	**67.4**	24.9	0.3	8.0	0.5	13.8	1.3	3.5	9.3	17.4	0.0	6.5	7.2	67.4	54.7	0.0	0.0	0.0	الفوائد الداخلية
External	**0.0**	**0.0**	0.0	0.0	0.0	0.0	0.0	0.0	0.0	0.0	0.0	0.0	0.0	0.0	0.0	0.0	40.1	36.4	33.4	الفوائد الخارجية
Subsidies	**0.0**	**0.0**	0.0	0.0	0.0	0.0	0.0	0.0	0.0	0.0	0.0	0.0	0.0	0.0	**0.0**	**0.0**	**0.0**	**0.0**	**0.0**	**الاعانات**
Grants	**0.0**	**0.0**	0.0	0.0	0.0	0.0	0.0	0.0	0.0	0.0	0.0	0.0	0.0	0.0	**0.0**	**0.0**	**0.0**	**0.0**	**0.0**	**دعم وحدات حكومية عامة**
Pension and Compensation	**0.0**	**0.0**	0.0	0.0	0.0	0.0	0.0	0.0	0.0	0.0	0.0	0.0	0.0	0.0	**0.0**	**0.0**	**0.0**	**0.0**	**0.0**	**التقاعد و التعويضات**
Social Assiatance	**0.0**	**0.0**	0.0	0.0	0.0	0.0	0.0	0.0	0.0	0.0	0.0	0.0	0.0	0.0	**0.0**	**0.0**	**0.0**	**0.0**	**0.0**	**مساعدات اجتماعية**
Other Expenditures	**0.8**	**5.5**	0.1	0.1	0.0	0.0	0.1	0.2	0.1	0.1	0.0	0.1	0.0	0.0	**5.5**	**7.3**	**5.0**	**3.9**	**5.1**	**نفقات اخرى**
Military Expenditures	**0.0**	**0.0**	0.0	0.0	**0.0**	**0.0**	**0.0**	**0.0**	**0.0**	**0.0**	**0.0**	**0.0**	**0.0**	**0.0**	**0.0**	**0.0**	**0.0**	**0.0**	**0.0**	**مخصصات الجهاز العسكري**
Capital expenditures	**139.5**	**125.4**	**26.5**	**4.2**	**9.7**	**11.0**	**6.0**	**8.6**	**4.8**	**11.9**	**8.5**	**6.8**	**25.8**	**15.7**	**125.4**	**221.7**	**188.1**	**188.2**	**209.6**	**النفقات الرأسمالية**
Total expenditures	**439.7**	**409.5**	**67.7**	**19.7**	**38.6**	**26.7**	**35.5**	**25.9**	**24.1**	**40.0**	**44.7**	**24.0**	**50.2**	**42.7**	**409.5**	**491.0**	**420.9**	**411.6**	**421.0**	**مجموع النفقات العامة**

*مصدر البيانات امانة عمان

Memorandum Items	2024	2023	2024												2023	2022	2021	2020	2019	بنود تذكيرية
	كانون ثاني - كانون أول		كانون أول	تشرين ثاني	تشرين اول	أيلول	آب	تموز	حزيران	أيار	نيسان	آذار	شباط	كانون ثاني						
	Jan.- Dec.		Dec.	Nov.	Oct.	Sep.	Aug.	Jul	Jun.	May	Apr	Mar.	Feb.	Jan.						
	نسبة الى الناتج المحلي الاجمالي (%) In percent of GDP																			
Total Expenditures	**1.16**	**1.13**	**2.15**	**0.62**	**1.22**	**0.84**	**1.12**	**0.82**	**0.76**	**1.26**	**1.42**	**0.76**	**1.59**	**1.35**	**1.13**	**1.42**	**1.28**	**1.33**	**1.33**	**اجمالي الانفاق**
Current Expenditures	0.79	0.78	1.31	0.49	0.92	0.50	0.93	0.55	0.61	0.89	1.15	0.55	0.77	0.86	0.78	0.78	0.71	0.72	0.67	النفقات الجارية
Capital Expenditures	0.37	0.35	0.84	0.13	0.31	0.35	0.19	0.27	0.15	0.38	0.27	0.22	0.82	0.50	0.35	0.64	0.57	0.61	0.66	النفقات الرأسمالية
	نسبة الى اجمالي الانفاق (%) In percent of total expenditure																			
Current Expenditures , of which:	**68.3**	**69.4**	**60.8**	**78.7**	**74.9**	**58.8**	**83.1**	**66.8**	**80.1**	**70.3**	**80.9**	**71.7**	**48.6**	**63.3**	**69.4**	**54.8**	**55.3**	**54.3**	**50.2**	**النفقات الجارية، منها:**
Compensation of employees	43.1	47.3	19.9	71.3	50.7	54.2	41.8	58.4	61.4	42.3	39.3	60.9	30.6	43.3	47.3	39.3	40.6	40.5	35.2	تعويضات الموظفين
Purchases of goods and services	4.0	4.3	4.0	5.1	3.4	2.6	2.1	2.6	4.1	4.6	2.6	10.4	5.0	3.0	4.3	3.0	4.0	4.0	5.9	المشتريات من السلع والخدمات
Interest payments	21.1	16.5	36.8	1.5	20.7	1.8	38.9	5.0	14.3	23.2	38.9	0.0	13.0	16.8	16.5	11.1	9.5	8.8	7.9	فوائد القروض
Capital Expenditures	**31.7**	**30.6**	**39.2**	**21.3**	**25.1**	**41.2**	**16.9**	**33.2**	**19.9**	**29.7**	**19.1**	**28.3**	**51.4**	**36.7**	**30.6**	**45.2**	**44.7**	**45.7**	**49.8**	**النفقات الرأسمالية**

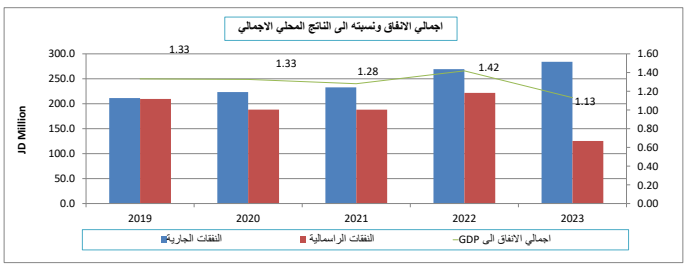

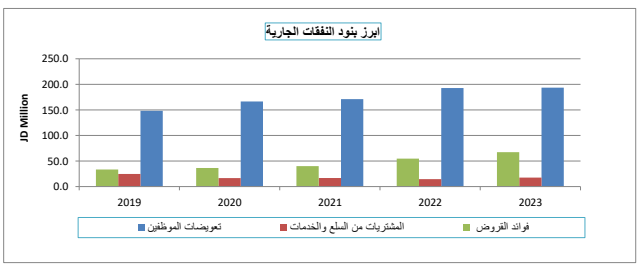

جدول رقم (24):خلاصة موازنة سلطة اقليم البترا وسلطة منطقة العقبة الاقتصادية

Table (24):Summary of the budget of the Petra Region Authority and the Aqaba Economic Region Authority

JD Million — مليون دينار

	2024	2023	2024												2023	2022	2021	2020	2019	
	كانون/2-كانون/1 Jan.-dec.		كانون/1 dec.	تشرين/2 Nov.	تشرين/1 Oct.	أيلول Sep.	آب Aug.	تموز Jul.	حزيران Jun.	أيار May	نيسان Apr.	آذار Mar.	شباط Feb.	كانون/2 Jan.	أولي Prel.	فعلـي Actual				
Total Revenues and Grants	**65.1**	**89.1**	**9.1**	**6.2**	**4.3**	**5.0**	**7.8**	**4.1**	**4.2**	**7.6**	**5.6**	**3.5**	**1.9**	**5.7**	**89.1**	**66.7**	**43.3**	**41.3**	**87.1**	**اجمالي الايرادات والمنح الخارجية**
Domestic Revenues	**65.1**	**89.1**	**9.1**	**6.2**	**4.3**	**5.0**	**7.8**	**4.1**	**4.2**	**7.6**	**5.6**	**3.5**	**1.9**	**5.7**	**89.1**	**66.7**	**43.3**	**41.3**	**87.1**	**الايرادات المحلية**
Tax	12.7	15.6	1.2	1.0	0.5	1.3	0.6	0.7	0.3	1.7	3.5	0.7	0.7	0.7	15.6	10.5	9.0	4.5	6.7	الضرائب
Pension Contribution	0.0	0.0	0.0	0.0	0.0	0.0	0.0	0.0	0.0	0.0	0.0	0.0	0.0	0.0	0.0	0.0	0.0	0.0	0.0	اقتطاعات تقاعدية
Grants	0.0	0.0	0.0	0.0	0.0	0.0	0.0	0.0	0.0	0.0	0.0	0.0	0.0	0.0	0.0	0.0	0.0	0.0	0.0	المنح
Other Revenues	52.4	73.4	8.0	5.2	3.9	3.7	7.3	3.3	3.9	5.9	2.1	2.8	1.2	5.0	73.4	56.3	34.3	36.9	80.4	الايرادات الاخرى
Total Expenditures	**78.9**	**86.0**	**10.1**	**4.9**	**6.8**	**5.7**	**5.3**	**7.0**	**5.8**	**8.6**	**6.9**	**6.9**	**6.4**	**4.6**	**86.0**	**70.165**	**67.102**	**68.63**	**79.2**	**اجمالي الانفاق**
Current Expenditures	53.8	52.9	6.8	3.1	3.3	4.3	3.6	4.8	4.7	5.6	4.3	4.9	4.8	3.6	52.9	52.8	51.0	47.4	47.9	النفقات الجارية
Capital Expenditures	25.1	33.1	3.3	1.7	3.5	1.4	1.7	2.2	1.2	3.0	2.6	2.0	1.6	1.0	33.1	17.3	16.1	21.2	31.3	النفقات الرأسمالية
Deficit/Surplus																				**العجز/ الوفر**
Including Grants	**-13.8**	**3.0**	**-0.9**	**1.4**	**-2.4**	**-0.7**	**2.5**	**-3.0**	**-1.6**	**-1.0**	**-1.3**	**-3.4**	**-4.5**	**1.1**	**3.0**	**-3.4**	**-23.8**	**-27.3**	**7.9**	بعد المنح
Excluding Grants	**-13.8**	**3.0**	**-0.9**	**1.4**	**-2.4**	**-0.7**	**2.5**	**-3.0**	**-1.6**	**-1.0**	**-1.3**	**-3.4**	**-4.5**	**1.1**	**3.0**	**-3.4**	**-23.8**	**-27.3**	**7.9**	**قبل المنح**

Memorandum Items	2024	2023	2024												2023	2022	2021	2020	2019	بنود تذكيرية
	كانون/2-كانون/1 Jan.-dec.		كانون/1 dec.	تشرين/2 Nov.	تشرين/1 Oct.	أيلول Sep.	آب Aug.	تموز Jul.	حزيران Jun.	أيار May	نيسان Apr.	آذار Mar.	شباط Feb.	كانون/2 Jan.						
Primary Balance (JD million)	-13.8	3.5	-0.9	1.4	-2.4	-0.7	2.5	-3.0	-1.6	-1.0	-1.3	-3.4	-4.5	1.1	3.5	-2.6	-23.8	-27.3	8.1	العجز / الوفر الاولي (مليون دينار)
Current Balance (JD million)	11.3	36.1	2.3	3.1	1.0	0.7	4.2	-0.8	-0.4	1.9	1.3	-1.4	-2.9	2.2	36.1	13.9	-7.7	-6.1	39.2	العجز / الوفر الجاري (مليون دينار)
Total Revenues/Total Expenditures(%)	82.5%	103.5%	90.9%	128.3%	63.9%	88.1%	147.4%	57.6%	72.8%	87.9%	81.4%	50.9%	29.8%	125.1%	103.5%	95.1%	64.5%	60.2%	110.0%	نسبة اجمالي الايرادات الى اجمالي النفقات(%)
Domestic Revenues/Current Expenditures(%)	121.1%	168.3%	134.6%	200.1%	130.3%	117.2%	218.8%	83.9%	91.1%	134.6%	129.8%	71.8%	39.6%	160.5%	168.3%	126.3%	84.9%	87.2%	181.9%	نسبة الايرادات المحلية الى النفقات الجارية(%)
Domestic Revenues/Total Expenditures(%)	82.5%	103.5%	90.9%	128.3%	63.9%	88.1%	147.4%	57.6%	72.8%	87.9%	81.4%	50.9%	29.8%	125.1%	103.5%	95.1%	64.5%	60.2%	110.0%	نسبة الايرادات المحلية الى اجمالي الانفاق(%)
Grants to Capital Expenditures(%)	0.0%	0.0%	0.0%	0.0%	0.0%	0.0%	0.0%	0.0%	0.0%	0.0%	0.0%	0.0%	0.0%	0.0%	0.0%	0.0%	0.0%	0.0%	0.0%	نسبة المنح الى النفقات الرأسمالية(%)
	نسبة العجز/الوفر الكلي الى الناتج المحلي الاجمالي(%)																			
	Overall deficit/surplus as percent of GDP(%)																			
Including Grants	-0.04	0.01	-0.03	0.04	-0.08	-0.02	0.08	-0.09	-0.05	-0.03	-0.04	-0.11	-0.14	0.04	0.01	-0.01	-0.07	-0.09	0.02	بعد المنح
Excluding Grants	0.0	0.0	0.0	0.0	-0.1	0.0	0.1	-0.1	-0.1	0.0	0.0	-0.1	-0.1	0.0	0.0	0.0	-0.1	-0.1	0.0	قبل المنح

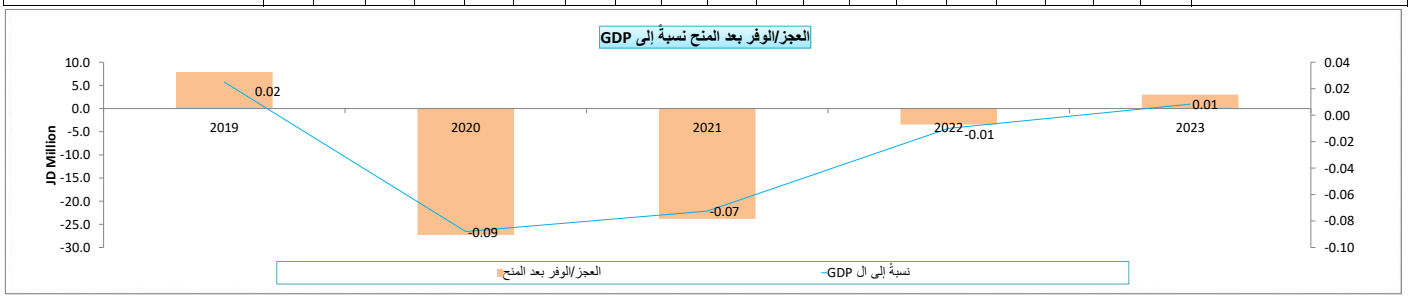

جدول رقم (25) : ايرادات سلطة اقليم البترا وسلطة منطقة العقبة الاقتصادية

Table (25): Revenue of Petra Region Authority and the Aqaba Economic Region Authority

JD Million — مليون دينار

	2024	2023	2024												2023	2022	2021	2020	2019	
	كانون/2-كانون/1 Jan.-Dec.		كانون/1 Dec.	تشرين/2 Nov.	تشرين/1 Oct.	أيلول Sep.	آب Aug.	تموز Jul.	حزيران Jun.	ايار May.	نيسان Apr.	آذار Mar.	شباط Feb.	كانون/2 Jan.	أولي Prel.	فعلي Actual				
Domestic Revenues	**65.1**	**89.0**	**9.1**	**6.2**	**4.3**	**5.0**	**7.8**	**4.1**	**4.2**	**7.6**	**5.6**	**3.5**	**1.9**	**5.7**	**89.1**	**66.7**	**43.3**	**41.3**	**87.1**	**ايرادات محلية**
Tax	12.7	15.6	1.2	1.0	0.5	1.3	0.6	0.7	0.3	1.7	3.5	0.7	0.7	0.7	15.6	10.5	9.0	4.5	6.7	الضرائب
Pension Contribution	0.0	0.0	0.0	0.0	0.0	0.0	0.0	0.0	0.0	0.0	0.0	0.0	0.0	0.0	0.0	0.0	0.0	0.0	0.0	الاقتطاعات التقاعدية
Grants	0.0	0.0	0.0	0.0	0.0	0.0	0.0	0.0	0.0	0.0	0.0	0.0	0.0	0.0	0.0	0.0	0.0	0.0	0.0	المنح
Other revenues, of which:	**52.4**	**73.4**	8.0	**5.2**	**3.9**	**3.7**	**7.3**	**3.3**	**3.9**	**5.9**	**2.1**	**2.8**	**1.2**	**5.0**	**73.4**	**56.3**	**34.3**	**36.9**	**80.4**	**ايرادات أخرى، منها:**
License and Fees	19.4	26.9	2.5	2.2	1.2	3.0	1.4	1.3	1.2	1.0	0.8	1.2	0.4	3.0	26.9	29.2	19.4	18.4	29.7	رسوم ورخص
Total revenues	**65.1**	**89.0**	**9.1**	**6.2**	**4.3**	**5.0**	**7.8**	**4.1**	**4.2**	**7.6**	**5.6**	**3.5**	**1.9**	**5.7**	**89.1**	**66.7**	**43.3**	**41.3**	**87.1**	**اجمالي الايرادات**

تشمل سلطة اقليم البترا وسلطة منطقة العقبة الاقتصادية الخاصة

Memorandum Items	2024	2023	2024												2023	2022	2021	2020	2019	بنود تذكيرية
	كانون/2-كانون/1 Jan.-Dec.		كانون/1 Dec.	تشرين/2 Nov.	تشرين/1 Oct.	أيلول Sep.	آب Aug.	تموز Jul.	حزيران Jun.	ايار May.	نيسان Apr.	آذار Mar.	شباط Feb.	كانون/2 Jan.						
	نسبة من الناتج المحلي الاجمالي %																			
Domestic Revenues	0.17	0.25	0.29	0.20	0.14	0.16	0.25	0.13	0.13	0.24	0.18	0.11	0.06	0.18	0.25	0.19	0.13	0.13	0.28	**الايرادات المحلية:**
Tax	0.03	0.04	0.04	0.03	0.01	0.04	0.02	0.02	0.01	0.05	0.11	0.02	0.02	0.02	0.04	0.03	0.03	0.01	0.02	الضرائب
Pension Contributions	0.0	0.0	0.0	0.0	0.0	0.0	0.0	0.0	0.0	0.0	0.0	0.0	0.0	0.0	0.0	0.0	0.0	0.0	0.0	الاقتطاعات التقاعدية
Other Revenues	0.14	0.20	0.25	0.17	0.12	0.12	0.23	0.10	0.12	0.19	0.07	0.09	0.04	0.16	0.20	0.16	0.10	0.12	0.25	الايرادات الاخرى
Domestic Revenues	نسبة من الايرادات المحلية%																			**الايرادات المحلية:**
Tax	19.6	17.5	12.9	16.0	10.5	25.3	7.2	18.2	7.6	22.4	61.9	18.9	36.1	12.6	17.6	15.7	20.7	10.8	7.7	الضرائب
Pension Contributions	0.0	0.0	0.0	0.0	0.0	0.0	0.0	0.0	0.0	0.0	0.0	0.0	0.0	0.0	0.0	0.0	0.0	0.0	0.0	الاقتطاعات التقاعدية
Other Revenues	80.4	82.5	87.1	84.0	89.5	74.7	92.8	81.8	92.4	77.6	38.1	81.1	63.9	87.4	82.4	84.3	79.3	89.2	92.3	الايرادات الاخرى

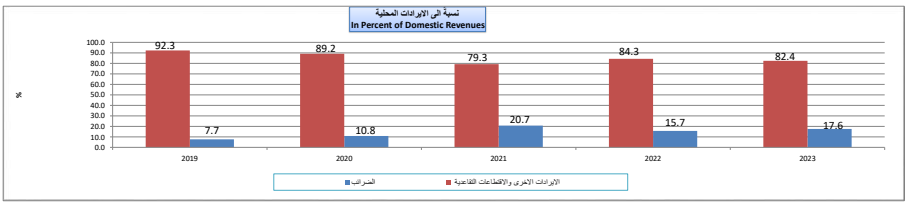

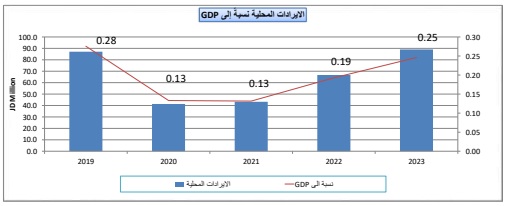

جدول رقم (26) : اجمالي نفقات سلطة اقليم البترا وسلطة منطقة العقبة الاقتصادية

Table (26):Total Expenditures of Petra Region Authority and the Aqaba Economic Region Authority

JD Million — مليون دينار

	2024	2023	2024 أولي												2023	2022	2021	2020	2019	
	كانون أول - كانون ثاني		كانون أول	تشرين ثاني	تشرين اول	أيلول	آب	تموز	حزيران	أيار	نيسان	آذار	شباط	كانون ثاني	أولي	فعـــلي				
	Jan.-Dec.		Dec.	Nov.	Oct.	Sep.	Aug.	Jul.	Jun.	May	Apr	Mar.	Feb.	Jan.	Prel.	Actual				
Current expenditures	**53.8**	**52.9**	**6.8**	**3.1**	**3.3**	**4.3**	**3.6**	**4.8**	**4.7**	**5.6**	**4.3**	**4.9**	**4.8**	**3.6**	**52.9**	**52.8**	**51.0**	**47.4**	**47.9**	**النفقات الجارية**
Compensation of employees	**41.7**	**41.4**	**5.7**	**2.6**	**2.6**	**3.2**	**2.8**	**3.4**	**3.5**	**4.0**	**3.4**	**3.7**	**3.4**	**3.3**	**41.4**	**41.6**	**42.8**	**37.5**	**36.9**	**تعويضات الموظفين**
Wages, salaries and allowances	37.6	37.0	5.7	2.4	2.4	2.8	2.5	3.0	3.1	3.1	3.3	3.3	2.9	3.0	37.0	37.6	39.1	33.6	33.2	الرواتب والاجور والعلاوات
Social security	4.2	4.4	0.0	0.2	0.2	0.4	0.3	0.4	0.4	0.9	0.2	0.4	0.5	0.3	4.4	4.0	3.6	3.87	3.7	الضمان الاجتماعي
Purchases of goods and services	**8.3**	**7.4**	**0.9**	0.4	**0.7**	**0.7**	**0.6**	**1.1**	**0.5**	**1.0**	**0.6**	**0.9**	**0.8**	**0.1**	**7.4**	**6.9**	**4.7**	**6.608**	**7.2**	**المشتريات من السلع والخدمات**
Interest payments	**0.0**	**0.5**	**0.0**	0.0	**0.0**	**0.0**	**0.0**	**0.0**	**0.0**	**0.0**	**0.0**	**0.0**	**0.0**	**0.0**	**0.5**	**0.8**	**0.0**	**0.0**	**0.2**	**فوائد القروض**
Internal	0.0	0.5	0.0	0.0	0.0	0.0	0.0	0.0	0.0	0.0	0.0	0.0	0.0	0.0	0.5	0.8	0.0	0.0	0.2	الفوائد الداخلية
External	0.0	0.0	0.0	0.0	0.0	0.0	0.0	0.0	0.0	0.0	0.0	0.0	0.0	0.0	0.0	0.0	0.0	0.0	0.0	الفوائد الخارجية
Subsidies	0.1	0.1	0.0	0.0	0.0	0.0	0.0	0.0	0.0	0.0	0.0	0.0	0.0	0.0	**0.1**	**0.1**	**0.1**	**0.15**	**0.1**	**الإعانات**
Grants	0.0	0.0	0.0	0.0	0.0	0.0	0.0	0.0	0.0	0.0	0.0	0.0	0.0	0.0	**0.0**	**0.0**	**0.0**	**0.0**	**0.0**	**دعم وحدات حكومية عامة**
Pension and Compensation	0.5	0.1	0.0	0.0	0.0	0.4	0.0	0.0	0.0	0.0	0.0	0.0	0.0	0.1	**0.1**	**0.1**	**0.1**	**0.13**	**0.1**	**التقاعد و التعويضات**
Social Assiatance	0.0	0.0	0.0	0.0	0.0	0.0	0.0	0.0	0.0	0.0	0.0	0.0	0.0	0.0	**0.0**	**0.0**	**0.0**	**0.0**	**0.0**	**مساعدات اجتماعية**
Other Expenditures	3.1	3.3	0.1	0.1	0.0	0.0	0.2	0.3	0.6	0.6	0.3	0.2	0.6	0.1	**3.3**	**3.2**	**3.2**	**3.06**	**3.3**	**نفقات اخرى**
Military Expenditures	0.0	0.0	0.0	0.0	0.0	0.0	0.0	0.0	0.0	0.0	0.0	0.0	0.0	0.0	**0.0**	**0.0**	**0.0**	**0.0**	**0.0**	**مخصصات الجهاز العسكري**
Capital expenditures	**25.1**	**33.1**	**3.3**	**1.7**	**3.5**	**1.4**	**1.7**	**2.2**	**1.2**	**3.0**	**2.6**	**2.0**	**1.6**	**1.0**	**33.1**	**17.3**	**16.1**	**21.21**	**31.3**	**النفقات الرأسمالية**
Total expenditures	**78.9**	**86.0**	**10.1**	**4.9**	**6.8**	**5.7**	**5.3**	**7.0**	**5.8**	**8.6**	**6.9**	**6.9**	**6.4**	**4.6**	**86.0**	**70.2**	**67.1**	**68.6**	**79.2**	**مجموع النفقات العامة**

Memorandum Items	2024	2023	2024												2023	2022	2021	2020	2019	بنود تذكيرية
	كانون أول - كانون ثاني		كانون أول	تشرين ثاني	تشرين اول	أيلول	آب	تموز	حزيران	أيار	نيسان	آذار	شباط	كانون ثاني						
	Jan.-Dec.		Dec.	Nov.	Oct.	Sep.	Aug.	Jul.	Jun.	May	Apr	Mar.	Feb.	Jan.						
	نسبة الى الناتج المحلي الاجمالي (%)																			
	In percent of GDP																			
Total Expenditures	**0.21**	**0.24**	**0.32**	**0.15**	**0.21**	**0.18**	**0.17**	**0.22**	**0.18**	**0.27**	**0.22**	**0.22**	**0.20**	**0.14**	**0.24**	**0.20**	**0.20**	**0.22**	**0.25**	**إجمالي الانفاق**
Current Expenditures	0.1	0.1	0.2	0.1	0.1	0.1	0.1	0.2	0.1	0.2	0.1	0.2	0.2	0.1	0.1	0.2	0.2	0.2	0.2	النفقات الجارية
Capital Expenditures	0.1	0.1	0.1	0.1	0.1	0.0	0.1	0.1	0.0	0.1	0.1	0.1	0.1	0.0	0.1	0.1	0.0	0.1	0.1	النفقات الرأسمالية
	نسبة الى إجمالي الانفاق (%)																			
	In percent of total expenditure																			
Current Expenditures of which:	**68.1**	**61.5**	**67.5**	**64.1**	**49.1**	**75.2**	**67.4**	**68.7**	**79.9**	**65.3**	**62.7**	**70.8**	**75.2**	**77.9**	**61.5**	**75.3**	**76.0**	**69.1**	**60.5**	**النفقات الجارية، منها:**
Compensation of employees	52.9	48.1	57.1	53.7	37.9	55.7	52.7	48.8	60.2	46.4	50.0	54.3	53.5	72.0	48.1	59.2	63.8	54.6	46.6	تعويضات الموظفين
Purchases of goods and services	10.5	8.6	9.2	7.9	10.4	12.0	10.9	15.8	8.9	12.1	8.4	12.8	11.8	3.0	8.6	9.9	7.0	9.6	9.1	المشتريات من السلع والخدمات
Interest payments	0.0	0.6	0.0	0.0	0.0	0.0	0.0	0.0	0.0	0.0	0.0	0.0	0.0	0.0	0.6	1.2	0.0	0.0	0.3	فوائد القروض
Capital Expenditures	**31.9**	**38.5**	**32.5**	**35.9**	**50.9**	**24.8**	**32.6**	**31.3**	**20.1**	**34.7**	**37.3**	**29.2**	**24.8**	**22.1**	**38.5**	**24.7**	**24.0**	**30.9**	**39.5**	**النفقات الرأسمالية**

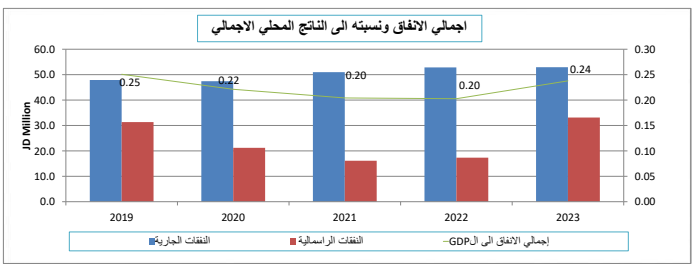

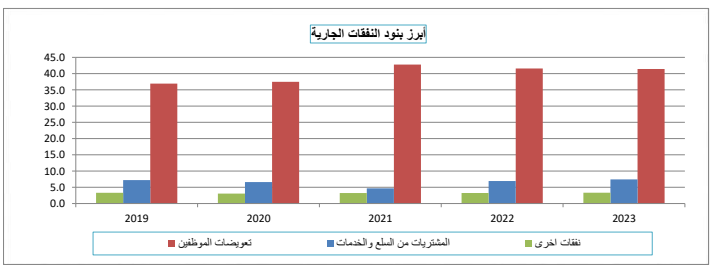

البيانات المالية للمؤسسة العامة للضمان الاجتماعي
وصندوق استثمار اموال الضمان الاجتماعي

FINANCIAL STATEMENTS OF
SOCIAL SECURITY CORPORATION
AND SOCIAL SECURITY INVESTMENT FUND

جدول رقم (27): خلاصة موازنة مؤسسة الضمان الاجتماعي وصندوق استثمار اموال الضمان الاجتماعي

Table (27): Summary of Social Security Institution and the Social Security Investment Fund

JD Million — مليون دينار

	2024	2023	2024												2023	2022	2021	2020	2019	
	كانون/2-كانون/1 Jan.-dec.		كانون اول dec.	تشرين/2 Nov.	تشرين/1 Oct.	أيلول Sep.	آب Aug.	تموز Jul.	حزيران Jun.	أيار May	نيسان Apr.	آذار Mar.	شباط Feb.	كانون/2 Jan.	أولي Prel.	فعلـي Actual				
Total Revenues and Grants	**3,209.6**	**3,036.6**	**263.3**	**252.8**	**258.6**	**250.8**	**251.9**	**256.6**	**245.7**	**260.4**	**369.1**	**298.5**	**257.6**	**244.4**	**3,036.6**	**2,820.5**	**2,523.9**	**2,332.2**	**2,363.4**	**اجمالي الايرادات والمنح الخارجية**
Domestic Revenues	**3,209.6**	**3,036.6**	**263.3**	**252.8**	**258.6**	**250.8**	**251.9**	**256.6**	**245.7**	**260.4**	**369.1**	**298.5**	**257.6**	**244.4**	**3,036.6**	**2,820.5**	**2,523.9**	**2,332.2**	**2,363.4**	**الايرادات المحلية**
Tax	0.0	0.0	0.0	0.0	0.0	0.0	0.0	0.0	0.0	0.0	0.0	0.0	0.0	0.0	0.0	0.0	0.0	0.0	0.0	الضرائب
Pension Contribution	2250.1	2155.2	188.0	187.4	189.9	186.6	186.5	187.9	186.5	186.8	187.4	189.3	194.5	179.3	2,155.2	2,096.3	1,894.7	1,778.8	1,766.2	اقتطاعات تقاعدية
Foreign grants	0.0	0.0	0.0	0.0	0.0	0.0	0.0	0.0	0.0	0.0	0.0	0.0	**0**	**0.0**	0.0	**0.0**	**0.0**	**0.0**	**0.0**	**المنح الخارجية**
Other Revenues	**959.5**	**881.4**	**75.3**	65.4	68.7	64.2	65.4	68.7	59.2	73.6	181.7	109.2	**63.1**	**65.1**	**881.3**	**724.2**	**629.2**	**553.4**	**597.2**	**الايرادات الاخرى**
Total Expenditures	**1,969.3**	**1,799.0**	**165.6**	**169.2**	**170.6**	**168.2**	**169.3**	**169.5**	**161.2**	**163.6**	**158.4**	**159.9**	**158.4**	**155.4**	**1,799.0**	**1,661.0**	**1,604.0**	**1,413.2**	**1,275.5**	**اجمالي الانفاق**
Current Expenditures	**1966.3**	**1796.4**	**165.1**	**169.2**	**169.2**	**167.8**	**169.2**	**169.5**	**161.2**	**163.3**	**158.4**	**159.6**	**158.4**	**155.4**	**1,796.4**	**1,660.2**	**1,603.2**	**1,410.4**	**1,272.1**	**النفقات الجارية**
Capital Expenditures	**3.0**	**2.6**	**0.5**	**0.0**	**1.4**	**0.4**	**0.1**	**0.0**	**0.0**	**0.3**	**0.0**	**0.3**	**0.0**	**0.0**	**2.6**	**0.8**	**0.8**	**2.7**	**3.4**	**النفقات الرأسمالية**
Deficit/Surplus																				**العجز/ الوفر**
Including Grants	**1,240.3**	**1,237.6**	**97.7**	**83.6**	**88.0**	**82.6**	**82.6**	**87.1**	**84.5**	**96.8**	**210.7**	**138.6**	**99.2**	**89.0**	**1,237.6**	**1,159.5**	**919.9**	**919.0**	**1,087.9**	**بعد المنح**
Excluding Grants	**1,240.3**	**1,237.6**	**97.7**	**83.6**	**88.0**	**82.6**	**82.6**	**87.1**	**84.5**	**96.8**	**210.7**	**138.6**	**99.2**	**89.0**	**1,237.6**	**1,159.5**	**919.9**	**919.0**	**1,087.9**	**قبل المنح**

Memorandum Items	2024	2023	2024												2023	2022	2021	2020	2019	بنود تذكيرية
	كانون /2-كانون/1 Jan.-dec.		كانون اول dec.	تشرين/2 Nov.	تشرين/1 Oct.	أيلول Sep.	آب Aug.	تموز Jul.	حزيران Jun.	أيار May	نيسان Apr.	آذار Mar.	شباط Feb.	كانون /2 Jan.						
Primary Balance (JD million)	1240.3	1237.6	97.7	83.6	88.0	82.6	82.6	87.1	84.5	96.8	210.7	138.6	99.2	89.0	1237.6	1159.5	919.9	919.0	1087.9	العجز / الوفر الاولي (مليون دينار)
Current Balance (JD million)	1243.3	1240.2	98.2	83.6	89.4	83.0	82.7	87.1	84.5	97.1	210.7	138.9	99.2	89.0	1240.2	1160.3	920.7	921.7	1091.3	العجز / الوفر الجاري (مليون دينار)
Total Revenues/Total Expenditures(%)	163.0	168.8	159.0	149.4	151.6	149.1	148.8	151.4	152.4	159.2	233.0	186.7	162.7	157.3	168.8	169.8	157.4	165.0	185.3	نسبة اجمالي الايرادات الى اجمالي النفقات(%)
Domestic Revenues/Current Expenditures(%)	163.2	169.0	159.5	149.4	152.8	149.4	148.9	151.4	152.5	159.4	233.0	187.0	162.7	157.3	169.0	169.9	157.4	165.4	185.8	نسبة الايرادات المحلية الى النفقات الجارية(%)
Domestic Revenues/Total Expenditures(%)	163.0	168.8	159.0	149.4	151.6	149.1	148.8	151.4	152.4	159.2	233.0	186.7	162.7	157.3	168.8	169.8	157.4	165.0	185.3	نسبة الايرادات المحلية الى اجمالي الانفاق(%)
	نسبة العجز/الوفر الكلي الى الناتج المحلي الاجمالي(%)																			
	Overall deficit/surplus as percent of GDP(%)																			
Including Grants	3.3	3.4	3.1	2.6	2.8	2.6	2.6	2.8	2.7	3.1	6.7	4.4	3.1	2.8	3.4	3.3	2.8	3.0	3.4	بعد المنح
Excluding Grants	3.3	3.4	3.1	2.6	2.8	2.6	2.6	2.8	2.7	3.1	6.7	4.4	3.1	2.8	3.4	3.3	2.8	3.0	3.4	قبل المنح

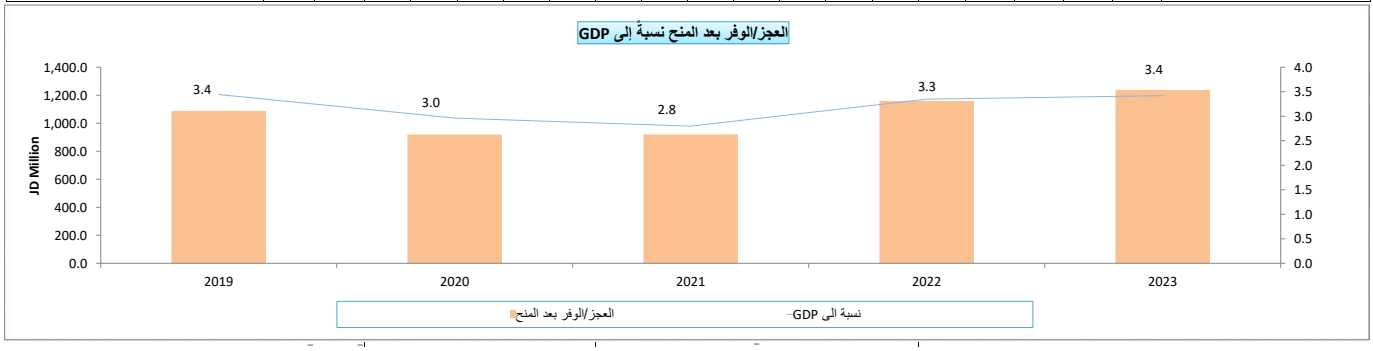

جدول رقم (28) : إجمالي إيرادات مؤسسة الضمان الإجتماعي وصندوق استثمار اموال الضمان الاجتماعي

Table (28): Total Revenue of Social Security Institution and the Social Security Investment Fund

JD Million — مليون دينار

	2024	2023	2024												2023	2022	2021	2020	2019	
	كانون/1-كانون/2 Jan.-Dec.		كانون/1 Dec.	تشرين/2 Nov.	تشرين/1 Oct.	أيلول Sep	آب Aug	تموز Jul.	حزيران Jun.	أيار May.	نيسان Apr.	آذار Mar.	شباط Feb	كانون/2 Jan.	أولي Prel.	فعلي Actual				
Domestic Revenues	**3209.6**	**3036.6**	**263.3**	**252.8**	**258.6**	**250.8**	**251.9**	**256.6**	**245.7**	**260.4**	**369.1**	**298.5**	**257.6**	**244.4**	**3036.6**	**2820.5**	**2523.9**	**2332.2**	**2363.4**	**ايرادات محلية**
Tax	0.0	0.0	0.0	0.0	0.0	0.0	0.0	0.0	0.0	0.0	0.0	0.0	0.0	0.0	0.0	0.0	0.0	0.0	0.0	الضرائب
Pension Contribution	2,250.1	2155.2	188.0	187.4	189.9	186.6	186.5	187.9	186.5	186.8	187.4	189.3	194.5	179.3	2155.2	2096.3	1894.7	1778.8	1766.2	اقتطاعات تقاعدية
Grants	0.0	0.0	0.0	0.0	0.0	0.0	0.0	0.0	0.0	0.0	0.0	0.0	0.0	0.0	0.0	0.0	0.0	0.0	0.0	المنح
Other revenues, of which:	**959.5**	**881.4**	**75.3**	**65.4**	**68.7**	**64.2**	**65.4**	**68.7**	**59.2**	**73.6**	**181.7**	**109.2**	**63.1**	**65.1**	**881.3**	**724.2**	**629.2**	**553.4**	**597.2**	**ايرادات أخرى، منها:**
License and Fees	0.0	0.0	0.0	0.0	0.0	0.0	0.0	0.0	0.0	0.0	0.0	0.0	0.0	0.0	0.0	0.0	0.0	0.0	0.0	رسوم ورخص
Total revenues	**3,209.6**	**3036.6**	**263.3**	**252.8**	**258.6**	**250.8**	**251.9**	**256.6**	**245.7**	**260.4**	**369.1**	**298.5**	**257.6**	**244.4**	**3036.6**	**2820.5**	**2523.9**	**2332.2**	**2363.4**	**اجمالي الايرادات**

Memorandum Items	2024	2023	2024												2023	2022	2021	2020	2019	بنود تذكيرية
	كانون/1-كانون/2 Jan.-Dec.		كانون/1 Dec.	تشرين/2 Nov.	تشرين/1 Oct.	أيلول Sep	آب Aug	تموز Jul.	حزيران Jun	أيار May.	نيسان Apr.	آذار Mar.	شباط Feb.	كانون/2 Jan.						
	نسبة من الناتج المحلي الاجمالي %																			
Domestic Revenues	8.5	8.4	8.4	8.0	8.2	7.9	8.0	8.1	7.8	8.2	11.7	9.5	8.2	7.7	8.4	8.1	7.7	7.5	7.5	**الايرادات المحلية:**
Tax	0.0	0.0	0.0	0.0	0.0	0.0	0.0	0.0	0.0	0.0	0.0	0.0	0.0	0.0	0	0	0	0	0	الضرائب
Pension Contributions	6.0	6.0	6.0	5.9	6.0	5.9	5.9	5.9	5.9	5.9	5.9	6.0	6.2	5.7	6.0	6.1	5.8	5.7	5.6	مساهمات إجتماعية
Other Revenues	2.5	2.4	2.4	2.1	2.2	2.0	2.1	2.2	1.9	2.3	5.8	3.5	2.0	2.1	2.4	2.1	1.9	1.8	1.9	الايرادات الاخرى
	نسبة من الايرادات المحلية %																			
Tax	0.0	0.0	0.0	0.0	0.0	0.0	0.0	0.0	0.0	0.0	0.0	0.0	0.0	0.0	0	0	0	0	0	الضرائب
Pension Contributions	70.1	71.0	71.4	74.1	73.4	74.4	74.0	73.2	75.9	71.7	50.8	63.4	75.5	73.4	71.0	74.3	75.1	76.3	74.7	مساهمات اجتماعية
Other Revenues	29.9	29.0	28.6	25.9	26.6	25.6	26.0	26.8	24.1	28.3	49.2	36.6	24.5	26.6	29.0	25.7	24.9	23.7	25.3	الايرادات الاخرى

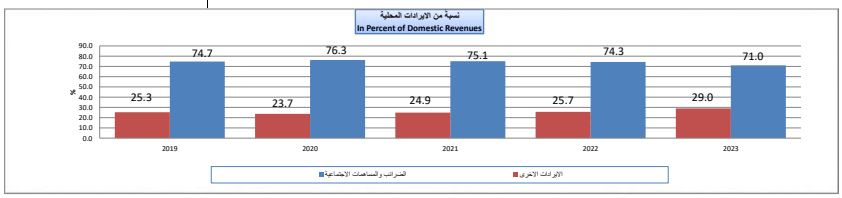

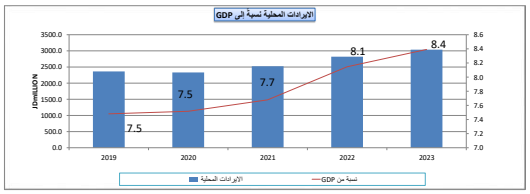

جدول رقم (29) : اجمالي نفقات المؤسسة العامة للضمان الاجتماعي وصندوق استثمار اموال الضمان الاجتماعي

Table(29): Total expenditures of the Social Security Institution and the Social Security Investment Fund

JD Million — مليون دينار

	2024	2023	2024 أولي												2023	2022	2021	2020	2019	
	كانون أول ـكانون ثاني		كانون ثاني	شباط	آذار	نيسان	أيار	حزيران	تموز	آب	أيلول	تشرين أول	تشرين ثاني	كانون أول	أولي	فعلي				
	Jan.-Dec.		Jan.	Feb.	Mar.	Apr	May	Jun.	Jul.	Aug.	Sep.	Oct.	Nov.	Dec.	Prel.	Actual				
Current expenditures	1,966.3	1,796.4	155.4	158.4	159.6	158.4	163.3	161.2	169.5	169.2	167.8	169.2	169.2	165.1	1,796.4	1,660.2	1,603.2	1,410.4	1,272.1	النفقات الجارية
Compensation of employees	20.5	21.0	1.7	1.7	1.7	1.8	1.7	1.8	1.7	1.7	1.6	1.6	1.6	1.6	21.0	19.4	19.3	18.5	17.6	تعويضات الموظفين
Wages, salaries and allowances	17.7	17.5	1.5	1.5	1.5	1.5	1.5	1.5	1.5	1.5	1.4	1.4	1.4	1.4	17.5	16.5	16.5	15.9	15.1	الرواتب والاجور والعلاوات
Social security	2.8	3.5	0.2	0.2	0.2	0.3	0.2	0.3	0.2	0.2	0.2	0.2	0.2	0.2	3.5	3.0	2.8	2.6	2.5	الضمان الاجتماعي
Purchases of goods and services	3.2	8.7	0.2	0.6	0.2	0.2	-0.1	0.1	0.2	0.4	0.2	0.3	0.3	0.6	8.7	3.6	4.0	5.0	3.9	المشتريات من السلع والخدمات
Interest payments	0.0	0.0	0.0	0.0	0.0	0.0	0.0	0.0	0.0	0.0	0.0	0.0	0.0	0.0	0.0	0.0	0.0	0.0	0.0	فوائد القروض
Internal	0.0	0.0	0.0	0.0	0.0	0.0	0.0	0.0	0.0	0.0	0.0	0.0	0.0	0.0	0.0	0.0	0.0	0.0	0.0	الفوائد الداخلية
External	0.0	0.0	0.0	0.0	0.0	0.0	0.0	0.0	0.0	0.0	0.0	0.0	0.0	0.0	0.0	0.0	0.0	0.0	0.0	الفوائد الخارجية
Subsidies	0.0	0.0	0.0	0.0	0.0	0.0	0.0	0.0	0.0	0.0	0.0	0.0	0.0	0.0	0.0	0.0	0.0	0.0	0.0	الإعانات
Grants	0.0	0.0	0.0	0.0	0.0	0.0	0.0	0.0	0.0	0.0	0.0	0.0	0.0	0.0	0.0	0.0	0.0	0.0	0.0	دعم وحدات حكومية عامة
Pension and Compensation	1,925.1	1,749.3	152.4	155.4	156.0	154.6	160.1	157.9	166.3	165.8	164.5	165.9	165.9	160.3	1,749.3	1,619.0	1,563.0	1,372.1	1,237.7	التقاعد و التعويضات
Social Assiatance	0.0	0.0	0.0	0.0	0.0	0.0	0.0	0.0	0.0	0.0	0.0	0.0	0.0	0.0	0.0	0.0	0.0	0.0	0.0	مساعدات اجتماعية
Other Expenditures	17.5	17.4	1.1	0.6	1.7	1.7	1.6	1.4	1.3	1.3	1.5	1.4	1.3	2.6	17.4	18.1	16.9	14.8	13.0	نفقات اخرى
Military Expenditures	0.0	0.0	0.0	0.0	0.0	0.0	0.0	0.0	0.0	0.0	0.0	0.0	0.0	0.0	0.0	0.0	0.0	0.0	0.0	مخصصات الجهاز العسكري
Capital expenditures	1.6	2.6	0.0	0.0	0.3	0.0	0.3	0.0	0.0	0.4	0.0	0.0	0.0	0.5	2.6	0.8	0.8	2.7	3.4	النفقات الرأسمالية
Total expenditures	1,967.9	1,799.0	155.4	158.4	159.9	158.4	163.6	161.2	169.5	169.3	168.2	169.2	169.2	165.6	1,799.0	1,661.0	1,604.0	1,413.2	1,275.5	مجموع النفقات العامة

Memorandum Items	2024	2023	2024												2023	2022	2021	2020	2019	بنود تذكيرية
	كانون أول ـكانون ثاني		كانون ثاني	شباط	آذار	نيسان	أيار	حزيران	تموز	آب	أيلول	تشرين أول	تشرين ثاني	كانون أول						
	Jan.- Dec.		Jan.	Feb.	Mar.	Apr	May	Jun.	Jul.	Aug.	Sep.	Oct.	Nov.	Dec.						
	نسبة الى الناتج المحلي الاجمالي (%)																			
	In percent of GDP																			
Total Expenditures	5.2	5.0	4.9	5.0	5.1	5.0	5.2	5.1	5.4	5.4	5.3	5.4	5.4	5.3	5.0	4.8	4.9	4.6	4.0	اجمالي الانفاق
Current Expenditures	5.2	5.0	4.9	5.0	5.1	5.0	5.2	5.1	5.4	5.4	5.3	5.4	5.4	5.2	5.0	4.8	4.9	4.5	4.0	النفقات الجارية
Capital Expenditures	0.0	0.0	0.0	0.0	0.0	0.0	0.0	0.0	0.0	0.0	0.0	0.0	0.0	0.0	0.0	0.0	0.0	0.0	0.0	النفقات الرأسمالية
	نسبة الى اجمالي الانفاق (%)																			
	In percent of total expenditure																			
Current Expenditures,of which:	99.9	99.9	99.7	100.0	99.8	100.0	99.8	100.0	100.0	99.9	99.8	100.0	100.0	99.7	99.9	100.0	100.0	99.8	99.7	النفقات الجارية، منها:
Compensation of employees	1.0	1.2	1.1	1.1	1.1	1.2	1.1	1.1	1.0	1.0	1.0	1.0	1.0	1.0	1.2	1.2	1.2	1.3	1.4	تعويضات العاملين
Other Eexpenditures	0.9	1.0	0.7	0.4	1.1	1.0	1.1	0.9	0.8	0.8	0.9	0.8	0.8	1.6	1.0	1.1	1.1	1.0	1.0	نفقات اخرى
Purchases of goods and Services	0.2	0.5	0.1	0.4	0.1	0.1	-0.1	0.1	0.1	0.2	0.1	0.2	0.2	0.4	0.5	0.2	0.2	0.4	0.3	المشتريات من السلع والخدمات

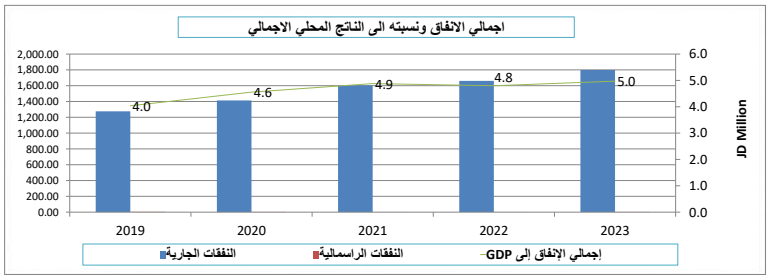

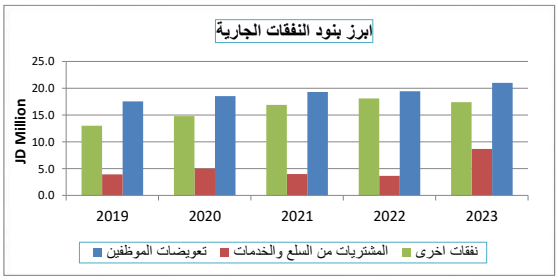

إحصاءات مالية الحكومة / موازنة

BUDGETARY GOVERNMENT FINANCE STATISTICS

جدول رقم (30) : خلاصة الموازنة العامة للحكومة المركزية / موازنة
Table (30): SUMMARY OF CENTRAL GOVERNMENT BUDGET/GENERAL BUDGET

مليون دينار

	2024 موازنة Budget	2023** فعلـي Actual	2022	2021*	2020	2019	
Total Revenues and Grants	**10302.5**	**9231.7**	**8914.1**	**8128.2**	**7028.9**	**7754.3**	**اجمالي الايرادات والمنح الخارجية**
Domestic Revenues	**9578.8**	**8520**	**8121.9**	**7324.9**	**6238.0**	**6965.9**	**الايرادات المحلية**
Tax revenues	7249.1	6272.2	6047.9	5626.9	4958.6	4680.8	ايرادات ضريبية
Pension Contribution	5.0	5.4	4.9	7.5	7.3	9.0	اقتطاعات تقاعدية
Other Revenues	2324.7	2242.4	2069.1	1690.4	1272.1	2276.1	الايرادات الاخرى
Foreign grants	**723.7**	**711.7**	**792.2**	**803.3**	**790.8**	**788.4**	**المنح الخارجية**
Total Expenditures	**12371.1**	**11004.0**	**10466.6**	**9858.8**	**9211.3**	**8812.7**	**اجمالي الانفاق**
Current Expenditures	**10641.8**	**9626.8**	**8954.3**	**8720.6**	**8388.5**	**7897.2**	**النفقات الجارية**
Capital Expenditures	**1729.3**	**1377.2**	**1512.3**	**1138.2**	**822.8**	**915.5**	**النفقات الرأسمالية**
Deficit/Surplus							**العجز/ الوفر**
Including Grants	**-2068.6**	**-1860.3**	**-1552.5**	**-1730.6**	**-2182.4**	**-1058.4**	**بعد المنح**
Excluding Grants	**-2792.3**	**-2572.1**	**-2344.7**	**-2533.9**	**-2973.3**	**-1846.9**	**قبل المنح**

* تقديرات متعلق موازنة العام 2021
** تشمل نفقات الإعانات والمقاصة بقيمة 88 مليون دينار لعام 2023 و 36 مليون دينار لعام 2024
Note: deficit on net basis **

Memorandum Items	2024 موازنة Budget	2023.0	2022	2021	2020	2019	بنود تذكيرية
Primary Balance (JD million)	-812.3	-869.3	-917.1	-1130.5	-1729.9	-733.5	العجز / الوفر الاولي (مليون دينار)
Current Balance (JD million)	-1063.0	-1194.3	-832.3	-1395.7	-2150.5	-931.3	العجز / الوفر الجاري (مليون دينار)
Total Revenues/Total Expenditures	83.3	83.9	85.2	82.4	76.3	88.0	نسبة اجمالي الايرادات الى اجمالي النفقات
Domestic Revenues/Current Expenditures	90.0	88.5	90.7	84.0	74.4	88.2	نسبة الايرادات المحلية الى النفقات الجارية
Domestic Revenues/Total Expenditures	77.4	77.4	77.6	74.3	67.7	79.0	نسبة الايرادات المحلية الى اجمالي الانفاق
Grants to Capital Expenditures	41.8	51.7	52.4	70.6	96.1	86.1	نسبة المنح الى النفقات الرأسمالية
	نسبة العجز/الوفر الكلي الى الناتج المحلي الاجمالي Overall Deficit/Surplus as percent of GDP						
Including Grants	-5.4	-5.1	-4.5	-5.1	-5.3	-7.0	-3.3	بعد المنح
Excluding Grants	-7.4	-7.1	-6.8	-7.1	-7.7	-9.6	-5.8	قبل المنح

جدول رقم (30) : خلاصة الموازنة العامة للحكومة المركزية / موازنة
Table (30): SUMMARY OF CENTRAL GOVERNMENT BUDGET/ GENERAL BUDGET

JD Million

	2024** كانون/2- كانون /1 Jan.-Dec.	2023	2024 كانون /1 Dec.	تشرين/2 Nov.	تشرين/1 Oct.	ايلول Sep.	اب Aug.	تموز Jul.	حزيران Jun.	ايار May	نيسان Apr.	اذار Mar.	شباط Feb.	2024 كانون/2 Jan.	2023 كانون /1 Dec.	
Total Revenues and Grants	**9475.1**	**9231.7**	**1478.0**	**631.9**	**594.4**	**719.2**	**646.3**	**787.6**	**661.3**	**745.0**	**1120.7**	**700.8**	**624.0**	**766.0**	**1381.6**	**اجمالي الايرادات والمنح الخارجية**
Domestic Revenues	**8770.5**	**8520**	**862.3**	**625.2**	**593.9**	**716.7**	**645.0**	**787.5**	**661.1**	**728.1**	**1109.5**	**693.1**	**587.8**	**760.4**	**753.5**	**الايرادات المحلية**
Tax revenues	6440.9	6272.2	565.1	474.0	430.6	505.4	474.6	627.3	451.5	470.4	889.6	503.6	445.5	603.4	431.3	ايرادات ضريبية
Pension Contribution	4.5	5.4	0.7	0.3	0.4	0.4	0.4	0.4	0.4	0.3	0.4	0.3	0.3	0.2	0.7	اقتطاعات تقاعدية
Other Revenues	2325.1	2242.4	296.6	150.9	162.8	210.9	170.0	159.8	209.2	257.4	219.5	189.1	142.0	156.9	321.5	الايرادات الاخرى
Foreign grants	**704.6**	**711.7**	**615.6**	**6.6**	**0.5**	**2.5**	**1.3**	**0.1**	**0.2**	**16.9**	**11.2**	**7.7**	**36.2**	**5.6**	**628.1**	**المنح الخارجية**
Total Expenditures	**11537.6**	**11004.0**	**1416.5**	**950.6**	**1016.4**	**863.1**	**897.2**	**1040.3**	**777.7**	**1055.1**	**1032.1**	**1003.7**	**745.3**	**739.6**	**1257.4**	**اجمالي الانفاق**
Current Expenditures	10368.0	9626.8	1207.9	859.0	868.9	780.7	803.1	930.3	717.5	925.7	885.8	957.2	712.4	719.5	938.2	**النفقات الجارية**
Capital Expenditures	1169.6	1377.2	208.6	91.6	147.5	82.4	94.1	110.0	60.2	129.4	146.2	46.6	32.9	20.1	319.2	**النفقات الرأسمالية**
Deficit/Surplus																**العجز/ الوفر**
Including Grants	**-2098.5**	**-1860.3**	**61.5**	**-318.8**	**-422.1**	**-143.9**	**-250.9**	**-252.8**	**-116.4**	**-310.0**	**83.6**	**-322.0**	**-133.2**	**26.4**	**107.8**	**بعد المنح**
Excluding Grants	**-2803.1**	**-2572.1**	**-554.1**	**-325.4**	**-422.6**	**-146.5**	**-252.2**	**-252.9**	**-116.6**	**-326.9**	**72.4**	**-329.7**	**-169.5**	**20.9**	**-520.4**	**قبل المنح**

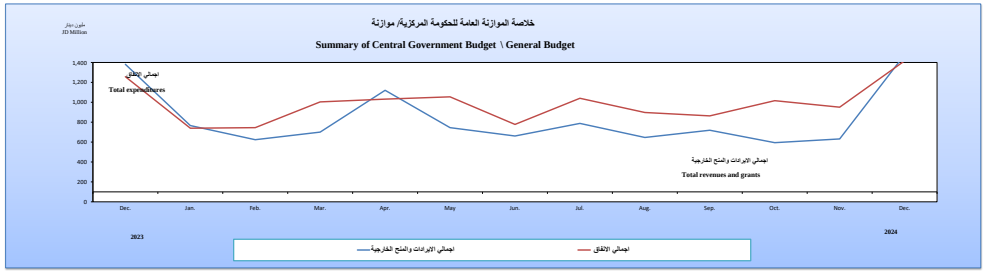

جدول رقم (31) : الايرادات المحلية للحكومة المركزية/ موازنة
TABLE (31): DOMESTIC REVENUES OF CENTRAL GOVERNMENT BUDGET/ GENERAL BUDGET

JD Million — مليون دينار

	كانون2- كانون1 Jan.-Dec. 2024**	كانون2- كانون1 Jan.-Dec. 2023	2024 كانون1 Dec.	2024 تشرين2 Nov.	2024 تشرين1 Oct.	2024 ايلول Sep.	2024 اب Aug.	2024 تموز Jul.	2024 حزيران Jun.	2024 ايار May	2024 نيسان Apr.	2024 اذار Mar.	2024 شباط Feb.	2024 كانون2 Jan.	2023 كانون1 Dec.	2023 تشرين2 Nov.	2024 موازنة Budget	2023**	2022	2021*	2020	2019	
Tax Revenues	**6,440.9**	**6,272.2**	**565.1**	**474.0**	**430.6**	**505.4**	**474.6**	**627.3**	**451.5**	**470.4**	**889.6**	**503.6**	**445.451**	**603.387**	**431.3**	**438.6**	**7,249.1**	**6,272.2**	**6,047.9**	**5,626.9**	**4,958.6**	**4,680.8**	**الايرادات الضريبية**
Taxes on income and profits, of which:	**1,799.8**	**1,773.1**	**145.0**	**65.1**	**59.2**	**82.0**	**60.0**	**214.5**	**94.6**	**68.5**	**550.8**	**108.5**	**93.1**	**258.357**	**88.5**	**58.2**	**1,950.0**	**1,773.1**	**1,548.2**	**1,179.6**	**1,103.6**	**1,020.2**	**الضرائب على الدخل والارباح منها:**
Income Tax from Individuals , of which	**396.2**	**361.6**	**30.6**	**32.3**	**31.1**	**31.7**	**29.6**	**27.1**	**26.0**	**36.2**	**54.8**	**31.7**	**30.8**	**34.4**	**26.1**	**24.3**	**400.0**	**361.6**	**328.2**	**276.8**	**263.9**	**234.5**	ضرائب الدخل من الافراد منها :
Individuals	64.8	63.7	2.5	2.7	5.1	5.6	4.3	2.7	6.0	7.1	19.4	4.4	2.6	2.5	2.0	1.3	90.0	63.7	62.0	48.5	52.6	44.1	الافراد
Salaried Employees	331.4	297.9	28.1	29.6	26.0	26.1	25.3	24.4	19.9	29.1	35.4	27.3	28.2	31.9	24.1	22.9	310.0	297.9	266.2	228.3	211.4	190.4	الموظفون والمستخدمون
Income Tax from Companies & Projects	1,229.7	1,286.5	89.5	29.8	28.1	48.3	28.4	164.4	66.7	28.4	413.0	69.9	50.4	213.0	52.4	34.0	1,395.0	1,286.5	**1,094.6**	**802.8**	**773.8**	**785.7**	**ضرائب الدخل من الشركات ومشروعات اخرى**
National contribution account	173.9	125.0	24.9	3.0	0.0	2.0	2.0	23.0	2.0	4.0	83.0	7.0	12.0	11.0	10.0	0.0	155.0	125.0	**125.3**	**100.0**	**65.8**	**0.0**	**حساب المساهمة الوطنية**
Taxes on Financial Transactions (real- estates tax)	**109.2**	**103.0**	**9.6**	**9.2**	**10.0**	**10.9**	**10.9**	**10.8**	**5.8**	**10.4**	**6.8**	**6.5**	**10.7**	**7.7**	**7.4**	**7.7**	**150.6**	**103.0**	**99.5**	**70.6**	**46.8**	**81.6**	**الضرائب على المعاملات المالية(ضريبة بيع العقار)**
Taxes on Goods and Services	**4,274.1**	**4,155.9**	**388.6**	**378.1**	**340.3**	**388.1**	**380.9**	**375.3**	**330.5**	**367.7**	**311.4**	**367.4**	**324.7**	**321.1**	**317.7**	**353.1**	**4,775.8**	**4,155.9**	**4,167.5**	**4,038.7**	**3,533.9**	**3,302.4**	**الضرائب على السلع والخدمات**
General Taxes on Goods and Services:	**4,274.1**	**4,155.9**	**388.6**	**378.1**	**340.3**	**388.1**	**380.9**	**375.3**	**330.5**	**367.7**	**311.4**	**367.4**	**324.7**	**321.1**	**317.7**	**353.1**	**4,775.8**	**4,155.9**	**4,167.5**	**4,038.7**	**3,533.9**	**3,302.4**	**الضريبة العامة على السلع والخدمات**
Sales Tax on Imported Goods	1,072.7	1,104.3	**141.7**	**85.0**	**86.8**	**91.8**	**93.8**	**98.7**	**78.5**	**83.5**	**81.5**	**83.3**	**73.9**	**74.1**	**75.2**	**84.1**	1,260.0	1,104.3	1,148.7	1,090.5	880.1	882.0	ضريبة مبيعات السلع المستوردة
Sales Tax on Domestic Goods	1,287.4	1,283.3	**82.5**	**116.7**	**95.6**	**117.7**	**105.6**	**124.5**	**113.5**	**121.6**	**84.9**	**118.8**	**102.0**	**104.0**	**108.5**	**112.2**	1,438.8	1,283.3	1,236.0	1,267.4	1,211.9	892.0	ضريبة مبيعات السلع المحلية
Sales Tax on Services	639.2	620.5	**58.4**	**60.0**	**56.8**	**58.6**	**58.3**	**56.5**	**45.2**	**50.6**	**46.9**	**46.6**	**54.3**	**47.0**	**57.2**	**65.2**	757.0	620.5	569.1	458.5	408.4	528.0	ضريبة مبيعات الخدمات
Sales Tax on Commercial Sector	1,275.0	1,147.9	**105.9**	**116.6**	**101.0**	**120.0**	**123.1**	**95.7**	**93.3**	**112.0**	**98.1**	**118.7**	**94.6**	**96.0**	**76.8**	**91.6**	1,320.0	1,147.9	1,213.6	1,222.3	1,033.5	1,000.5	ضريبة مبيعات على القطاع التجاري
Taxes on International Trade & Transactions	**257.7**	**240.1**	**21.9**	**21.6**	**21.2**	**24.4**	**22.8**	**26.6**	**20.6**	**23.8**	**20.6**	**21.3**	**16.9**	**16.2**	**17.7**	**19.6**	**319.7**	**240.1**	**232.7**	**338.0**	**274.4**	**276.6**	**الضرائب على التجارة و المعاملات الدولية**
Customs Duties and Fees	226.7	215.3	**19.5**	**19.8**	**19.1**	**22.1**	**20.9**	**23.2**	**19.2**	**18.4**	**18.4**	**17.8**	**15.6**	**12.8**	**15.2**	**16.8**	299.7	215.3	210.4	315.1	256.8	252.5	الرسوم الجمركية
Customs Fines	31.1	24.9	**2.4**	**1.8**	**2.1**	**2.3**	**1.9**	**3.4**	**1.4**	**5.3**	**2.2**	**3.5**	**1.3**	**3.4**	**2.5**	**2.8**	20.0	24.9	22.3	22.8	17.7	24.1	الغرامات الجمركية
Tax on Grants	**0.0**	**0.0**	**0.0**	**0.0**	**0.0**	**0.0**	**0.0**	**0.0**	**0.0**	**0.0**	**0.0**	**0.0**	**0.0**	**0.0**	**0.0**	**0.0**	**53.0**	**0.0**	**0.0**	**0.0**	**0.0**	**0.0**	**الضرائب على المنح**
Pension Contributions	**4.5**	**5.3**	**0.7**	**0.3**	**0.4**	**0.4**	**0.4**	**0.4**	**0.4**	**0.3**	**0.4**	**0.3**	**0.3**	**0.2**	**0.7**	**0.4**	**5.0**	**5.3**	**4.9**	**7.5**	**7.3**	**9.0**	**الاقتطاعات التقاعدية**
Other Revenues	**2,325.1**	**2,242.4**	**296.6**	**150.9**	**162.8**	**210.9**	**170.0**	**159.8**	**209.2**	**257.4**	**219.5**	**189.1**	**142.0**	**156.9**	**321.5**	**135.2**	**2,324.7**	**2,242.4**	**2,069.1**	**1,690.4**	**1,272.1**	**2,276.1**	**الايرادات الاخرى**
Revenues from selling goods & services, of which:	**915.2**	**898.3**	**91.4**	**71.8**	**83.5**	**78.5**	**79.7**	**82.2**	**63.1**	**78.9**	**67.0**	**70.1**	**72.9**	**76.1**	**69.1**	**74.4**	**1,024.5**	**898.3**	**886.3**	**838.4**	**634.1**	**883.6**	**ايرادات بيع السلع والخدمات، منها:**
Land Registration	137.9	138.4	**12.5**	**11.3**	**12.9**	**14.4**	**13.3**	**13.6**	**7.1**	**12.5**	**8.8**	**8.4**	**12.9**	**10.2**	**9.9**	**10.4**	170.0	138.4	152.5	131.6	87.8	145.3	تسجيل الاراضي
Revenue Stamps	198.5	205.2	**20.4**	**15.6**	**16.1**	**14.7**	**16.1**	**19.5**	**15.4**	**16.0**	**16.3**	**15.7**	**15.6**	**17.0**	**19.2**	**16.4**	225.0	205.2	204.3	175.9	144.3	191.5	طوابع الواردات
Other fees	433.1	408.9	**47.8**	**37.6**	**42.0**	**35.8**	**37.2**	**37.3**	**29.0**	**32.8**	**30.8**	**34.6**	**33.8**	**34.3**	**29.9**	**35.2**	441.5	408.9	387.8	396.5	275.7	395.0	رسوم مختلفة(متنوعة)
Miscellaneous license fees	145.7	145.8	**10.7**	**7.3**	**12.6**	**13.5**	**13.1**	**11.8**	**11.6**	**17.5**	**11.1**	**11.2**	**10.7**	**14.6**	**10.1**	**12.5**	188.0	145.8	141.6	134.4	126.3	151.9	رسوم رخص
Property Income, of which:	**749.8**	**607.1**	**126.3**	**21.3**	**22.9**	**56.8**	**47.9**	**23.7**	**107.3**	**132.6**	**107.8**	**49.9**	**13.1**	**40.3**	**118.6**	**16.4**	**583.2**	**607.1**	**458.6**	**357.9**	**235.2**	**436.4**	**ايرادات دخل الملكية ، منها:**
Interests	**8.3**	**7.1**	**0.9**	**0.1**	**0.2**	**2.3**	**0.0**	**1.0**	**0.0**	**1.2**	**0.1**	**2.4**	**0.0**	**0.0**	**0.9**	**0.1**	7.0	7.1	2.8	5.2	5.0	14.3	فوائد القروض المستردة
Financials Surplus	**704.6**	**559.5**	**123.6**	**19.7**	**18.9**	**51.9**	**45.0**	**14.3**	**103.7**	**128.2**	**105.6**	**44.8**	**10.3**	**38.4**	**115.5**	**14.2**	530.2	559.5	423.7	335.2	206.7	393.4	الفوائض المالية
Miscellaneous Revenues, of which:	**660.2**	**737.0**	**78.9**	**57.8**	**56.4**	**75.6**	**42.4**	**53.9**	**38.8**	**46.0**	**44.7**	**69.1**	**56.0**	**40.5**	**133.9**	**44.4**	**717.0**	**737.0**	**724.3**	**494.1**	**402.8**	**956.2**	**ايرادات مختلفة، منها :**
Mining Revenues	**94.3**	**125.0**	**64.4**	**0.0**	**0.3**	**0.0**	**0.0**	**0.3**	**0.0**	**0.0**	**0.3**	**28.6**	**0.0**	**0.3**	**44.4**	**0.4**	90.0	125.0	183.9	45.1	26.8	42.8	عائدات التعدين
Repayments	**21.5**	**27.5**	**2.9**	**2.7**	**2.5**	**1.7**	**1.3**	**2.4**	**0.0**	**2.1**	**3.4**	**2.2**	**0.2**	**0.1**	**8.4**	**1.2**	33.0	27.5	17.0	26.7	17.1	20.1	اقساط القروض المستردة
Replacement of customs services on exempted goods	**84.2**	**80.4**	**9.1**	**6.5**	**7.0**	**7.2**	**7.3**	**8.0**	**6.1**	**6.9**	**6.7**	**6.8**	**6.4**	**6.3**	**6.1**	**6.5**	83.0	80.4	74.4	57.5	48.4	50.8	بدل خدمات جمركية على البضائع المعفاه
Revenue from the supply of state revenues	**146.1**	**147.5**	**13.9**	**12.6**	**12.4**	**12.6**	**11.9**	**14.7**	**11.1**	**13.2**	**10.9**	**9.9**	**10.6**	**12.2**	**11.3**	**13.6**	158.0	147.5	126.6	134.0	96.1	143.4	الايرادات الناجمة عن توريد ايرادات الدولة
Total Domestic Revenues	**8,770.5**	**8,520**	**862.3**	**625.2**	**593.9**	**716.7**	**645.0**	**787.5**	**661.1**	**728.1**	**1,109.5**	**693.1**	**587.8**	**760.4**	**753.5**	**574.3**	**9,578.8**	**8,520**	**8,121.9**	**7,324.9**	**6,238.1**	**6,965.9**	**مجموع الايرادات المحلية**

* تتضمن ملحق موازنة لعام 2021

** تشمل إيقاف الإيرادات والمقاصة بقيمة 88 مليون دينار لعام 2023 و36 مليون دينار لعام 2024

Memorandum Items	كانون2- كانون1 Jan.- Dec. 2024	كانون2- كانون1 Jan.- Dec. 2023	2024 موازنة Budget	2023	2022	2021	2020	2019	بنود تذكيرية
	In percent of GDP						نسبة من الناتج المحلي الاجمالي %		
Domestic Revenues	**23.2**	**23.5**	**25.2**	**23.5**	**23.5**	**22.3**	**20.1**	**22.0**	**الايرادات المحلية:**
Tax Revenues	17.0	17.3	19.1	17.3	17.5	17.1	16.0	14.8	الايرادات الضريبية
Pension Contributions	0.01	0.0	0.0	0.0	0.0	0.0	0.0	0.0	الاقتطاعات التقاعدية
Other Revenues	6.2	6.2	6.1	6.2	6.0	5.1	4.1	7.2	الايرادات الاخرى
	In percent of domestic revenue						نسبة من الايرادات المحلية %		
Tax Revenues, of which:	**73.4**	**73.6**	**75.7**	**73.6**	**74.5**	**76.8**	**79.5**	**67.2**	**الايرادات الضريبية، منها:**
Taxes on income and profits	20.5	20.8	20.4	20.8	19.1	16.1	17.7	14.6	الضرائب على الدخل والارباح
Taxes on Goods and Services	48.7	48.8	49.9	48.8	51.3	55.1	56.6	47.4	الضرائب على السلع والخدمات
Taxes on International Trade &Trans.	2.9	2.8	3.3	2.8	2.9	4.6	4.4	4.0	الضرائب على التجارة والمعاملات الدولية
Pension Contributions	**0.1**	**0.1**	**0.1**	**0.1**	**0.1**	**0.1**	**0.1**	**0.1**	**الاقتطاعات التقاعدية**
Other Revenues	**26.5**	**26.3**	**24.3**	**26.3**	**25.5**	**23.1**	**20.4**	**32.7**	**الايرادات الاخرى**

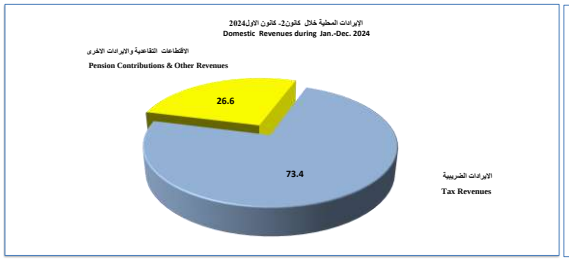

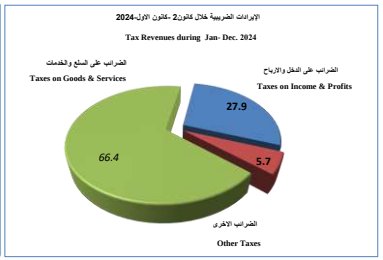

جدول رقم (32) : النفقات العامة للحكومة المركزية/ موازنة
TABLE (32):GENERAL EXPENDITURES OF CENTRAL GOVERNMENT/ GENERAL BUDGET

JD Million — مليون دينار

	كانون/2-كانون/1 Jan. -Dec. 2024	كانون/2-كانون/1 Jan. -Dec. 2023	2024 كانون/1 Dec.	2024 تشرين/2 Nov.	2024 تشرين/1 Oct.	2024 ايلول Sep.	2024 اب Aug.	2024 تموز Jul.	2024 حزيران Jun.	2024 ايار May	2024 نيسان Apr.	2024 اذار Mar.	2024 شباط Feb.	2023 كانون/2 Jan.	2023 كانون/1 Dec.	2023 تشرين/2 Nov.	2024 موازنة Budget	2023	2022	2021*	2020	2019	
Current Expenditures	**10,368.0**	**9,626.8**	**1,207.9**	**859.0**	**868.9**	**780.7**	**803.1**	**930.3**	**717.5**	**925.7**	**885.8**	**957.2**	**712.4**	**719.5**	**938.2**	**785.8**	**10,641.9**	**9,626.8**	**8,954.3**	**8,720.6**	**8,388.5**	**7,897.2**	**النفقات الجارية**
Compensation of employees	**1,994.6**	**1,953.9**	**184.6**	**161.6**	**171.5**	**159.8**	**161.3**	**174.7**	**154.9**	**170.0**	**180.3**	**156.4**	**158.8**	**160.6**	**197.6**	**159.8**	**2,090.1**	**1,953.9**	**1,848.7**	**1,771.3**	**1,676.8**	**1,568.6**	**تعويضات العاملين**
Wages, Salaries and Allowances	1,778.7	1,743.9	161.3	143.9	153.1	143.0	143.3	147.7	147.2	148.9	150.4	147.9	141.4	150.7	161.7	145.0	1,867.7	1,743.9	1,669.7	1,595.0	1,495.3	1,421.5	الرواتب والاجور والعلاوات
Social Security	215.9	210.0	23.3	17.8	18.4	16.9	18.0	27.0	7.7	21.2	29.9	8.5	17.4	9.9	36.0	14.8	222.4	210.0	179.1	176.3	181.5	147.1	مساهمات الضمان الاجتماعي
Purchases of Goods and Services	**461.4**	**427.8**	**76.0**	**46.3**	**45.0**	**40.1**	**26.0**	**51.7**	**18.4**	**49.4**	**48.4**	**26.3**	**28.1**	**5.6**	**59.0**	**30.4**	**559.0**	**427.8**	**417.3**	**441.7**	**415.2**	**383.4**	**استخدام السلع والخدمات**
Interest Payments (Commitment Basis)	**2,078.2**	**1,702.8**	**115.6**	**163.5**	**164.0**	**142.3**	**177.4**	**239.8**	**111.7**	**231.1**	**187.0**	**342.0**	**69.7**	**134.1**	**94.2**	**159.2**	**1,980.0**	**1,702.8**	**1,427.6**	**1,403.4**	**1,243.4**	**1,113.4**	**فوائد القروض (على اساس الاستحقاق)**
Internal	1,239.9	1,030.7	78.5	99.3	107.2	134.9	136.1	75.0	92.7	101.7	98.1	221.6	30.9	64.0	48.3	109.0	1,180.0	1,030.7	959.5	977.1	847.2	713.2	الداخلية
External	838.3	672.1	37.1	64.2	56.7	7.4	41.3	164.9	19.0	129.4	88.9	120.5	38.9	70.1	45.8	50.1	800.0	672.1	468.1	426.3	396.2	400.2	الخارجية
Subsidies	**432.0**	**354.6**	**210.6**	**18.2**	**21.4**	**15.0**	**17.6**	**27.3**	**15.0**	**22.3**	**39.5**	**15.7**	**16.7**	**12.7**	**111.4**	**15.5**	**505.0**	**354.6**	**240.4**	**238.1**	**310.8**	**352.8**	**الاعانات**
Subsidies for Non Financial Public Institutions	211.4	194.5	20.3	18.0	21.2	14.7	17.4	22.0	14.8	17.0	21.6	15.5	16.5	12.4	14.2	15.2	213.0	194.5	176.5	180.4	193.7	188.4	الاعانات لمؤسسات عامة غير مالية
Subsidies for Non Financial Private Institutions	0.0	0.0	0.0	0.0	0.0	0.0	0.0	0.0	0.0	0.0	0.0	0.0	0.0	0.0	0.0	0.0	0.0	0.0	1.6	0.8	1.4	1.7	الاعانات لمؤسسات خاصة غير مالية
Goods Subsidies, of which:	0.0	0.0	0.0	0.0	0.0	0.0	0.0	0.0	0.0	0.0	0.0	0.0	0.0	0.0	0.0	0.0	289.0	0.0	60.0	55.0	0.0	0.0	اعانات دعم السلع
Strategic food Subsidies	217.6	157.0	190.0	0.0	0.0	0.0	0.0	5.0	0.0	5.0	17.6	0.0	0.0	0.0	97.0	0.0	289.0	157.0	0.0	0.0	0.0	0.0	دعم السلع الغذائية الاستراتيجية
Provincial councils maintenance	3.1	3.1	0.3	0.2	0.2	0.3	0.3	0.3	0.2	0.3	0.3	0.3	0.3	0.2	0.3	0.3	3.0	3.1	2.3	2.0	2.6	2.7	إدامة عمل مجالس المحافظات
Social safety net / cash support	0.0	0.0	0.0	0.0	0.0	0.0	0.0	0.0	0.0	0.0	0.0	0.0	0.0	0.0	0.0	0.0	0.0	0.0	0.0	0.0	113.1	160.0	شبكة الأمان الاجتماعي/ الدعم النقدي
Grants	28.0	25.9	**1.8**	**2.4**	**2.4**	**1.8**	**2.4**	**2.5**	**2.4**	**2.6**	**2.7**	**2.6**	**2.2**	**2.3**	**2.0**	**2.2**	**28.8**	25.9	**20.1**	**20.2**	**18.9**	**21.1**	**الدعم لوحدات حكومية عامة**
Social Benefits	**2,077.0**	**2,013.1**	**190.2**	**179.7**	**174.1**	**177.0**	**167.7**	**169.5**	**165.8**	**176.4**	**174.0**	**168.3**	**172.4**	**161.9**	**175.9**	**169.4**	**2,123.7**	**2,013.1**	**1,986.0**	**1,892.9**	**1,840.2**	**1,633.2**	**المنافع الاجتماعية**
Pensions and Compensation	1,693.3	1,660.0	141.1	141.0	142.1	141.3	141.0	140.9	140.2	141.0	140.8	141.6	142.1	140.2	131.7	139.0	1,719.0	1,660.0	1,638.4	1,605.0	1,570.5	1,369.9	التقاعد والتعويضات
Social Assistances	**383.7**	**353.1**	**49.1**	**38.7**	**32.0**	**35.7**	**26.7**	**28.6**	**25.6**	**35.4**	**33.2**	**26.7**	**30.4**	**21.7**	**44.2**	**30.4**	**404.7**	353.1	**347.7**	**287.9**	**269.7**	**263.3**	مساعدات اجتماعية ، منها :
Medical treatments	75.0	70.0	16.6	10.0	7.5	5.1	3.0	4.1	0.2	6.2	10.2	4.0	8.1	0.0	7.8	8.0	108.0	70.0	77.9	75.0	95.9	111.1	معالجات طبية
National Aid Fund	255.6	242.4	26.4	20.9	21.7	36.6	6.7	21.3	21.7	21.1	19.8	20.3	19.8	19.3	25.0	19.8	262.0	242.4	241.0	184.4	145.5	122.6	صندوق المعونة الوطنية
Miscellaneous Expenditures, of which:	**228.5**	**150.1**	**73.3**	**12.6**	**14.7**	**7.2**	**18.8**	**17.2**	**9.8**	**27.1**	**17.2**	**11.1**	**11.7**	**7.9**	**7.3**	**6.0**	**213.9**	**150.1**	**168.3**	**203.4**	**247.6**	**280.1**	**نفقات اخرى متنوعة، منها:**
Payment of prior obligations	60.2	49.8	22.4	1.2	1.9	2.0	3.1	4.5	2.0	9.5	5.2	8.5	0.0	0.0	0.3	0.0	85.0	49.8	51.8	83.7	142.0	172.8	تسديد التزامات سابقة
Wages restructuring	0.0	0.0	0.0	0.0	0.0	0.0	0.0	0.0	0.0	0.0	0.0	0.0	0.0	0.0	0.0	0.0	0.0	0.0	0.0	0.0	0.0	0.0	اعادة هيكلة الرواتب
Scholarships and Training	6.2	7.2	2.3	0.3	0.3	0.4	0.7	0.4	0.4	0.3	0.4	0.3	0.3	0.1	1.0	0.7	8.0	7.2	6.4	6.6	21.5	21.2	البعثات العلمية ومنح دراسية وتدريب
Military Expenditures	**3,068.3**	**2,998.7**	**355.8**	**274.7**	**275.8**	**237.6**	**232.0**	**247.7**	**239.5**	**246.7**	**236.7**	**234.7**	**252.8**	**234.3**	**290.9**	**243.3**	**3,141.4**	**2,998.7**	**2,845.9**	**2,749.6**	**2,635.7**	**2,544.6**	**مخصصات الجهاز العسكري**
Capital Expenditures	**1,169.6**	**1,377.2**	**208.6**	**91.6**	**147.5**	**82.4**	**94.1**	**110.0**	**60.2**	**129.4**	**146.2**	**46.6**	**32.9**	**20.1**	**319.3**	**136.1**	**1,729.3**	**1,377.2**	**1,512.3**	**1,138.2**	**822.8**	**915.5**	**النفقات الرأسمالية**
Oil Subsidies	0.0	**0.0**	**0.0**	**0.0**	**0.0**	**0.0**	**0.0**	**0.0**	**0.0**	**0.0**	**0.0**	**0.0**	**0.0**	**0.0**	**0.0**	**0.0**	**0.0**	0.0	**350.0**	**0.0**	**0.0**	**0.0**	**دعم المحروقات**
Total Expenditures	**11,537.6**	**11,004.0**	**1,416.5**	**950.6**	**1,016.4**	**863.1**	**897.2**	**1,040.3**	**777.7**	**1,055.1**	**1,032.1**	**1,003.7**	**745.3**	**739.6**	**1,257.5**	**921.9**	**12,371.2**	**11,004**	**10,466.6**	**9,858.8**	**9,211.3**	**8,812.7**	**اجمالي النفقات**

* تضمن ملحق موازنة لعام 2021

جدول رقم (32) : النفقات العامة للحكومة المركزية / موازنة (تابع)
TABLE (32):GENERAL EXPENDITURES OF CENTRAL GOVERNMENT/ GENERAL BUDGET (Cont.)

Memorandum Items	كانون/2-كانون/1 Jan. -Dec. 2024	كانون/2-كانون/1 Jan. -Dec. 2023	2024 موازنة Budget	2023	2022	2021	2020	2019	بنود تذكيرية
	نسبة الى الناتج المحلي الاجمالي (%) In percent of GDP								
Total Expenditures	**30.5**	**30.4**	**32.6**	**30.4**	**30.2**	**30.0**	**29.7**	**27.9**	**اجمالي الانفاق**
Current Expenditures	27.4	26.6	28.0	26.6	25.9	26.5	27.0	25.0	النفقات الجارية
Capital Expenditures	3.1	3.8	4.6	3.8	4.4	3.5	2.7	2.9	النفقات الرأسمالية
	نسبة الى اجمالي الانفاق (%) In percent of total expenditure								
Current Expenditures,of which:	**89.9**	**87.5**	**86.0**	**87.5**	**85.6**	**88.5**	**91.1**	**89.6**	**النفقات الجارية، منها:**
Compensation of employees	17.3	17.8	16.9	17.8	17.7	18.0	18.2	17.8	تعويضات العاملين
Interest Payments (commit. basis)	18.0	15.5	16.0	15.5	13.6	14.2	13.5	12.6	فوائد القروض (على اساس الاستحقق)
Subsidies	3.7	3.2	4.1	3.2	2.3	2.4	3.4	4.0	الاعانات
Social Benefits	18.0	18.3	17.2	18.3	19.0	19.2	20.0	18.5	المنافع الاجتماعية
Militry Expenditures	26.6	27.3	25.4	27.3	27.2	27.9	28.6	28.9	مخصصات الجهاز العسكري
Capital Expenditures	**10.1**	**12.5**	**14.0**	**12.5**	**14.4**	**11.5**	**8.9**	**10.4**	**النفقات الرأسمالية**

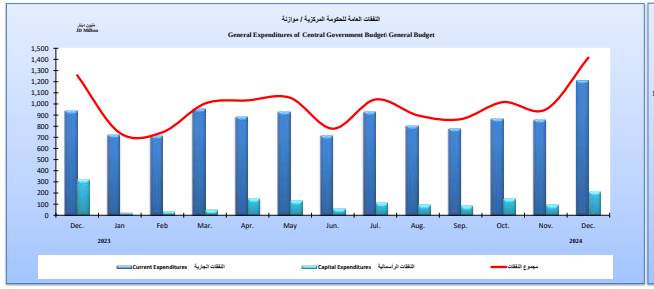

جدول رقم (33) : توزيع النفقات الجارية حسب التصنيف الوظيفي للحكومة المركزية/ موازنة

TABLE (33):DISTRIBUTION OF CURRENT EXPENDITURES OF BUDGETARY CENTRAL GOVERNMENT

ACCORDING TO FUNCTIONAL TYPE

JD Million — **مليون دينار**

	كانون/2- كانون/1 Jan. -Dec.		2024	2023	2022	2021**	2020	2019	
			موازنة	فعـــلي					
	2024	2023	Budget	Actual					
General public services	2778.1	2187.6	2595.0	2187.6	1931.7	1892.0	1712.9	1497.6	الخدمات العمومية
Defense	1373.9	1329.2	1351.0	1329.2	1266.3	1198.0	1290.4	1188.8	الدفاع
Public order and safety	1568.6	1518.7	1625.3	1518.7	1446.0	1431.4	1227.0	1290.4	النظام العام وشؤون السلامة
Economic affairs	176.4	270.0	204.2	270.0	170.4	202.3	167.5	166	الشؤون الاقتصادية
Environmental protection	3.7	3.5	3.8	3.5	3.2	3.0	2.3	2.3	حماية البيئة
Housing and community amenities	29.4	28.0	31.7	28.0	24.9	25.1	19.9	20.4	الاسكان والمرافق المجتمعية
Health	992.5	926.8	1091.2	926.8	826.0	882.7	784.2	923.2	الصحة
Recreation, culture and religion	160.3	153.5	169.4	153.5	147.8	141.1	138.8	136	الترفيه والثقافة والدين
Education	1194.4	1164.8	1233.7	1164.8	1115.9	1069.9	1047.4	964.8	التعليم
Social protection*	2090.7	2044.7	2336.7	2044.7	2022.0	1875.0	1998.1	1707.7	الحماية الاجتماعية*
Total	**10368.0**	**9626.8**	**10641.9**	**9626.8**	**8954.3**	**8720.6**	**8388.5**	**7897.2**	**المجموع**

* Includes goods subsidies.

* تتضمن دعم السلع.

* * تتضمن ملحق موازنة لعام 2021.

جدول رقم (34) : توزيع النفقات الرأسمالية حسب التصنيف الوظيفي للحكومة المركزية / موازنة

TABLE (34):DISTRIBUTION OF CAPITAL EXPENDITURES OF BUDGETARY CENTRAL GOVERNMENT

ACCORDING TO FUNCTIONAL TYPE

JD Million — **مليون دينار**

	كانون/2- كانون/1 Jan. -Dec.		2024	2023	2022	*2021	2020	2019	
			موازنة	فعـــلي					
	2024	2023	Budget	Actual					
General public services	91.7	107.0	203.3	107.0	128.8	134.0	50.7	47.3	الخدمات العمومية
Defense	137.8	161.4	133.1	161.4	136.4	59.9	26.4	39.0	الدفاع
Public order and safety	66.8	75.2	94.5	75.2	62.3	71.5	71.6	80.0	النظام العام وشؤون السلامة
Economic affairs	263.3	373	555.1	373	628.9	415.3	269.2	309.7	الشؤون الاقتصادية
Environmental protection	7.1	4.0	22.3	4.0	2.9	11.1	3.0	26.0	حماية البيئة
Housing and community amenities	241.3	294.9	245.9	294.9	202.2	169.4	167.5	137.7	الاسكان والمرافق المجتمعية
Health	146.3	135.0	183.8	135.0	135.6	96.3	80.9	82.6	الصحة
Recreation, culture and religion	69.3	69.9	77.5	69.9	56.3	47.8	47.3	54.6	الترفيه والثقافة والدين
Education	135.8	138.8	201.9	138.8	111.2	121.9	91.8	120.8	التعليم
Social protection	10.2	18.2	12.1	18.2	47.8	10.9	14.6	17.7	الحماية الاجتماعية
Total	**1169.6**	**1377.2**	**1729.3**	**1377.2**	**1512.3**	**1138.2**	**822.8**	**915.4**	**المجموع**

* تتضمن ملحق موازنة لعام 2021.

جدول رقم (35) : التصنيف الاقتصادي للنفقات الرأسمالية للحكومة المركزية / موازنة

TABLE (35):ECONOMIC CLASSIFICATION OF CAPITAL EXPENDITURES OF BUDGETARY CENTRAL GOVERNMENT

JD Million — مليون دينار

Statement	2024	2023	2022	2021	2020	2019	البيان
	موازنة Budget	فعلي Actual					
Compensations of employees	**8.7**	**5.6**	**5.7**	**7.2**	**7.7**	**7.1**	**تعويضات العاملين**
Wages, Salaries and Allowances	8.7	5.6	5.7	7.2	7.7	7.1	الرواتب والاجور والعلاوات
Social Security Contributions	0.0	0.0	0.0	0.0	0.0	0.0	مساهمات الضمان الاجتماعي
Purchase of Goods and Services	**522.5**	**387.8**	**647.1**	**320.0**	**165.9**	**198.5**	**استخدام السلع والخدمات**
Grants	**302.3**	**259.9**	**336.2**	**302.6**	**165.6**	**162.7**	**الدعم / المنح**
Grants to other General Government Units\Capital	302.3	259.9	336.2	302.6	165.6	162.7	الدعم لوحدات حكومية عامة / راسمالية
Other Expenditures	**49.6**	**15.6**	**9.0**	**6.9**	**12.5**	**14.5**	**نفقات اخرى**
Miscellaneous Expenditures	49.6	15.6	9.0	6.9	12.5	14.5	نفقات اخرى متنوعة
Non- Financial Assets	**555.1**	**439.9**	**287.1**	**342.2**	**303.1**	**402.8**	**أصول غير مالية**
Fixed Assets	603.8	393.2	251.5	292.1	269	360.5	أصول ثابتة
Inventories	20.5	13.3	9.8	7.2	4	27.6	مخزونات
Unproductive Assets	33.2	33.4	25.8	43.0	30.1	14.7	أصول غير منتجة
Military Expenditures	291.2	268.4	227.2	159.3	168	129.9	**مخصصات الجهاز العسكري**
Total	**1729.3**	**1377.2**	**1512.3**	**1138.2**	**822.8**	**915.5**	الاجمالـــــــي

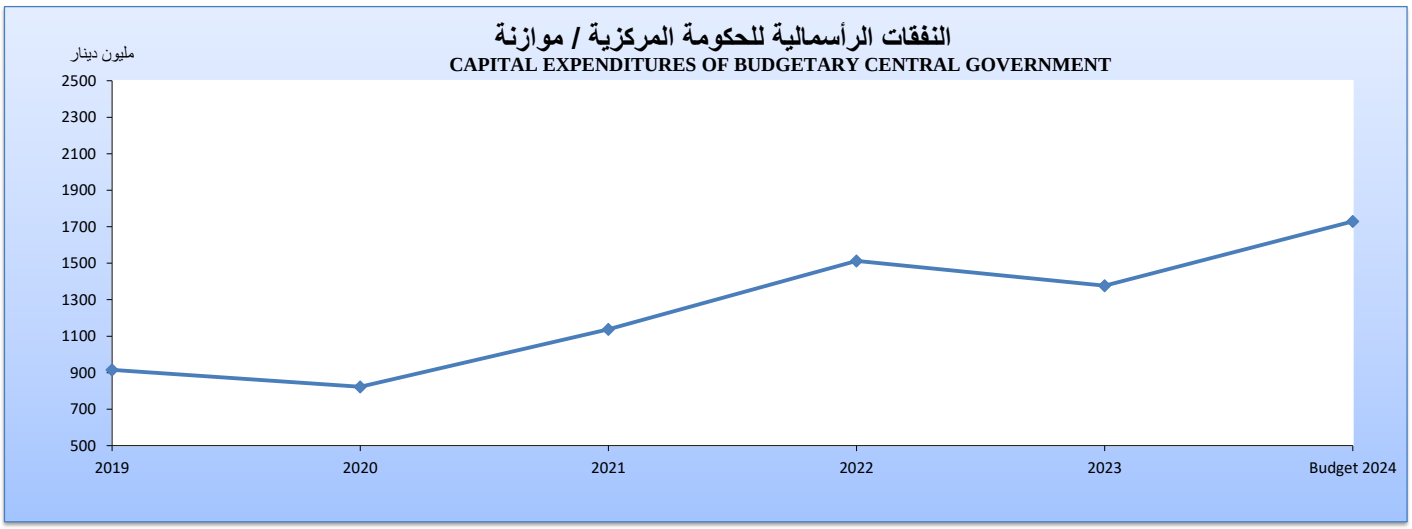

جدول رقم (36) : اعداد المتقاعدين والنفقات التقاعدية *

Table (36): Numbers of pensioners and pension Expenditures*

بالمليون دينار
JD Million

فاتورة التقاعد Pension Expenditures			اعداد المتقاعدين Numbers of Pensioners			
المجموع	الوريث	الاصيل	المجموع	الوريث	الاصيل	
Total	**Survivor**	**Original**	**Total**	**Survivor**	**Original**	
1326.7	170.4	1156.3	351,096	107,964	243,132	2018
1427.0	189.7	1237.4	368,167	113,219	254,948	2019
1592.9	201.7	1391.2	374,214	117,592	256,622	2020
1609.7	215.9	1393.7	384,825	127,843	256,982	2021
1640.2	233.7	1406.5	393,147	134,059	259,088	2022
1660.0	240.2	1419.8	405,632	139,670	265,962	2023
						2023
131.7	19.2	112.5	405,632	139,670	265,962	December كانون أول
						2024
140.1	20.9	119.2	400,989	139,895	261,094	January كانون ثاني
143.2	21.7	121.5	400,871	139,502	261,369	February شباط
142.4	21.4	121.0	402,412	140,562	261,850	March آذار
141.4	21.6	119.8	402,956	141,162	261,794	April نيسان
141.2	21.5	119.7	403,295	141,612	261,683	May أيار
140.4	20.8	119.6	402,714	141,087	261,627	June حزيران
140.8	21.3	119.5	403,366	141,980	261,386	July تموز
141.3	21.5	119.7	403,934	142,620	261,314	August آب
141.4	21.9	119.5	403,710	142,555	261,155	September ايلول
142.1	22.5	119.5	404,992	143,925	261,067	October تشرين أول
141.4	22.0	119.4	405,585	144,646	260,939	November تشرين ثاني
141.4	21.9	119.5	405,931	145,087	260,844	December كانون أول

Memorandum Items	2023	2022	2021	2020	2019	بنود تذكيرية
%Total Pension Expenditures/GDP	4.6	4.7	4.9	5.1	4.5	% اجمالي نفقات التقاعد الى الناتج المحلي الاجمالي
%Total Pension Expenditures/Current Expenditures	17.2	18.3	18.5	19.0	18.1	% اجمالي نفقات التقاعد الى النفقات الجارية
%Total Pension Expenditures/Total Expenditures	15.1	15.7	16.3	17.3	16.2	% اجمالي نفقات التقاعد الى اجمالي الانفاق

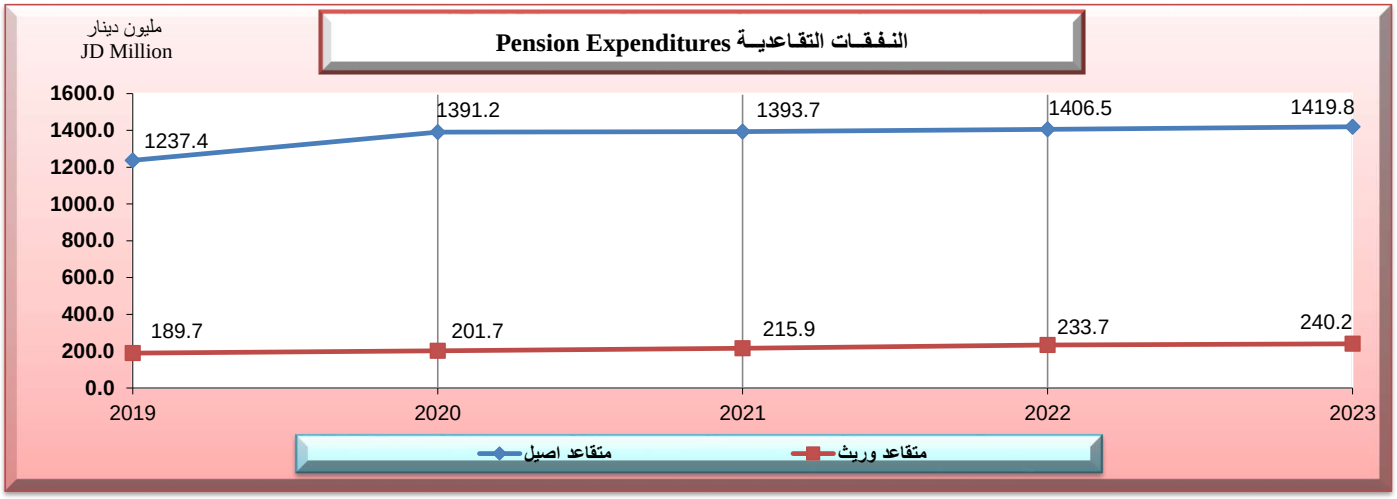
مليون دينار
JD Million
Pension Expenditures النـفـقـات التقـاعديــة
1600.0
1400.0
1200.0
1000.0
800.0
600.0
400.0
200.0
0.0
1237.4
1391.2
1393.7
1406.5
1419.8
189.7
201.7
215.9
233.7
240.2
2019
2020
2021
2022
2023
متقاعد اصيل
متقاعد وريث

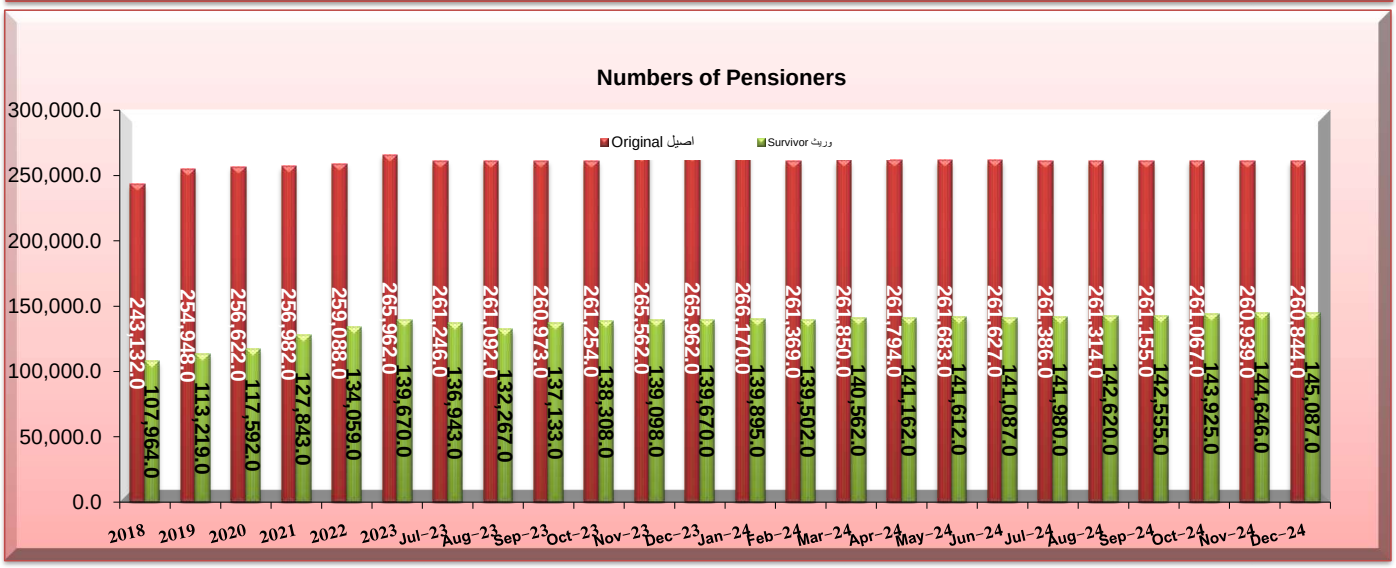
Numbers of Pensioners
Original اصيل
Survivor وريث
300,000.0
250,000.0
200,000.0
150,000.0
100,000.0
50,000.0
0.0
2018 243,132.0 107,964.0
2019 254,948.0 113,219.0
2020 256,622.0 117,592.0
2021 256,982.0 127,843.0
2022 259,088.0 134,059.0
2023 265,962.0 139,670.0
Jul-23 261,246.0 136,943.0
Aug-23 261,092.0 132,267.0
Sep-23 260,973.0 137,133.0
Oct-23 261,254.0 138,308.0
Nov-23 265,562.0 139,098.0
Dec-23 265,962.0 139,670.0
Jan-24 266,170.0 139,895.0
Feb-24 261,369.0 139,502.0
Mar-24 261,850.0 140,562.0
Apr-24 261,794.0 141,162.0
May-24 261,683.0 141,612.0
Jun-24 261,627.0 141,087.0
Jul-24 261,386.0 141,980.0
Aug-24 261,314.0 142,620.0
Sep-24 261,155.0 142,555.0
Oct-24 261,067.0 143,925.0
Nov-24 260,939.0 144,646.0
Dec-24 260,844.0 145,087.0

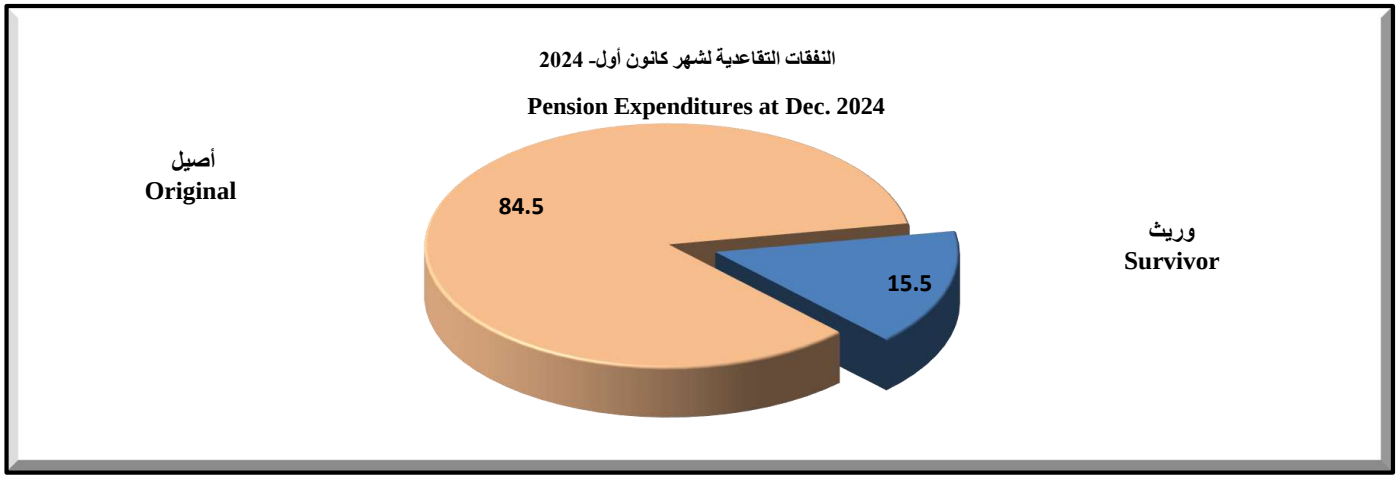
النفقات التقاعدية لشهر كانون أول- 2024
Pension Expenditures at Dec. 2024
أصيل
Original
84.5
15.5
وريث
Survivor

إحـصــاءات الدين

DEBT STATISTICS

جدول رقم (37) :أهم مؤشرات الدين

TABLE (37) : MAIN DEBT INDICATORS

	Dec. 2024	2023	2022	2021	2020	2019	
Debt outstanding excluding the debt holding by SSIF (million JD) (A)	**34,178.4**	**32,289.3**	**30,667.6**	**28,763.1**	**26,499.3**	**23,958.5**	**رصيد دين الحكومة بعد استثناء ما يحمله صندوق استثمار اموال الضمان الاجتماعي (مليون دينار) (أ)**
As percent of GDP	90.4%	89.2%	88.6%	87.5%	85.4%	75.8%	**نسبة من الناتج المحلي الاجمالي(%)**
Domestic Debt excluding SSIF (Million JD)	**14,843.4**	**14,081.4**	**14,178.7**	**13,625.6**	**12,784.0**	**11,988.1**	**الدين الداخلي بعد استثناء ما يحمله SSIF (مليون دينار)**
External Debt excluding SSIF (Million JD)	**19,335.0**	**18,207.9**	**16,488.9**	**15,137.5**	**13,715.2**	**11,970.4**	**الدين الخارجي بعد استثناء ما يحمله SSIF (مليون دينار)**
Debt holding by Social Security Investment Fund(SSIF) million JD of which:	**9,983.5**	**8,892.4**	**7,822.6**	**7,003.6**	**6,532.8**	**6,117.7**	**دين يحمله صندوق استثمار اموال الضمان الاجتماعيSSIF (مليون دينار) منه:**
Domestic debt (million JD)	9,496.1	8,408.5	7,400.5	6,633.9	6,149.7	5,749.9	دين داخلي (مليون دينار)
External debt (million JD)	487.4	483.9	422.1	369.7	383.1	367.8	دين خارجي (مليون دينار)
Debt holding by SSIF as percent of GDP	26.4%	24.6%	22.6%	21.3%	21.1%	19.4%	دين يحمله SSIF نسبة من الناتج المحلي الاجمالي(%)
Gross deposits of budgetary Government and own budget Agencies (B)	**1,906.1**	**1,784.6**	**2,226.9**	**1,502.9**	**1,336.0**	**1,278.1**	**اجمالي الودائع الحكومية موازنة وودائع الوحدات المستقلة (ب)**
Net Government Debt excluding SSIF and deposits (million JD) (A - B)	**32,272.3**	**30,504.7**	**28,440.7**	**27,260.1**	**25,163.2**	**22,680.4**	**صافي دين الحكومة (مليون دينار) بعد استثناء ما يحمله SSIF والودائع الحكومية (أ - ب)**
As percent of GDP of which:	**85.4%**	**84.3%**	**82.1%**	**82.9%**	**81.1%**	**71.8%**	**نسبة من الناتج المحلي الاجمالي(%) منه :**
Net Domestic Debt excluding SSIF	34.2%	34.0%	34.5%	36.9%	36.9%	33.9%	صافي الدين الداخلي بعد استثناء ما يحمله SSIF
External Debt excluding SSIF	51.2%	50.3%	47.6%	46.1%	44.2%	37.9%	الدين الخارجي بعد استثناء ما يحمله SSIF
External Debt as percent of exports of goods&non-factor services		118.7%	114.8%	157.5%	190.1%	107.5%	الدين الخارجي نسبة الى الصادرات من السلع والخدمات باستثناء خدمات عوامل الإنتاج
Official Reserves to External Debt**	75.2%	68.7%	72.4%	82.5%	80.1%	82.3%	نسبة الاحتياطيات الاجنبية الى الدين الخارجي**
Short term debt to official Reserves**	20.8	10.2	17.3	16.6	11.9	13.4	نسبة الدين قصير الاجل الى الاحتياطيات الاجنبية**
Weighted Average Maturity of External Debt (Year/Month)	8.0	8.2	8.6	8.9	9.2	9.2	المتوسط المرجح لعمر القروض الخارجية (شهر/سنة)
External Debt Per Capita (dinar)		1,623.1	1,496.3	1,402.5	1,304.7	1,169.0	نصيب الفرد من الدين الخارجي (دينار)
Net Domestic Debt excluding SSIF and deposits (Million JD)	**12,937.3**	**12,296.9**	**11,951.8**	**12,122.6**	**11,448.0**	**10,710.0**	**صافي الدين الداخلي بعد استثناء ما يحمله SSIF والودائع الحكومية (مليون دينار)**
Weighted Average Maturity of domestic Debt (Year/Month)	4.1	4.3	4.3	4.5	4.5	4.2	المتوسط المرجح لعمر القروض الداخلية (شهر/سنة)
Debt Per Capita (dinar)		1,067.8	1,057.5	1,096.4	1,059.4	1,014.8	نصيب الفرد من الدين (دينار)
Guaranteed Debt	**3,893.2**	**3,632.6**	**3,474.2**	**3,123.2**	**2,929.0**	**3,042.2**	**الدين المكفـــول**
Domestic Debt excluding SSIF	3,171.9	2,771.1	2,553.1	2,272.8	2,328.5	2,423.5	الدين الداخلي بعد استثناء ما يحمله SSIF
External	721.3	861.4	921.1	850.5	600.5	618.7	الدين الخارجي
Guaranteed Debt outstanding as percent of GDP	10.3%	10.0%	10.0%	9.5%	9.4%	9.6%	**رصيد الدين المكفول نسبة الى الناتج المحلي الاجمالي**
Debt Service domestic & external\ (Budget)	**3,461.6**	**4,049.6**	**3,661.9**	**2,753.0**	**2,902.3**	**2,805.7**	**خدمة الدين (داخلي وخارجي) موازنة**
Total interest Cash basis (million JD)\ (Budget)	**2,078.1**	**1,702.9**	**1,427.7**	**1,403.4**	**1,243.4**	**1,113.4**	**اجمالي الفوائد الاساس النقدي (مليون دينار)/موازنة**
Interest of External Debt\ (Budget) of which:	838.3	672.2	468.1	426.3	396.2	404.3	فوائد الدين الخارجي/موازنة منه:
Interest paid for debt holding by SSIF	30.8	25.8	23.2	22.1	14.0	17.2	فوائد لخدمة دين يحمله SSIF
Interest of Domestic Debt\ (Budget) of which:	1239.9	1030.7	959.5	977.1	847.2	709.1	فوائد الدين الداخلي/موازنة منه:
Interest paid for debt holding by SSIF	494.6	433.7	391.0	370.8	344.2	326.8	فوائد لخدمة دين يحمله SSIF
Principal of External debt	**1,383.5**	**2,346.7**	**2,234.2**	**1,349.6**	**1,658.9**	**1,692.3**	**أقساط الدين الخارجي**
Total Debt Service to GDP	9%	11.2%	10.6%	8.4%	9.4%	8.9%	نسبة خدمة الدين إلى الناتج المحلي الإجمالي
Total interest to Actual Total Revenues	22%	18.4%	16.0%	17.3%	17.7%	14.4%	نسبة فوائد الدين (موازنة) الى الايرادات العامة الفعلية
Total interest to Actual Domestic Revenues	24%	20.0%	17.6%	19.2%	19.9%	16.0%	نسبة فوائد الدين (موازنة) الى الايرادات المحلية الفعلية
Total debt service to Actual Total Revenues	37%	43.9%	41.1%	33.9%	41.3%	36.2%	اجمالي خدمة الدين (اقساط وفوائد)/الايرادات العامة الفعلية
Total debt service to Actual Domestic Revenues	40%	47.5%	45.1%	37.6%	46.5%	40.3%	اجمالي خدمة الدين (اقساط وفوائد)/الايرادات المحلية الفعلية
External Debt Service (Budget and Guaranteed)							**خدمة الدين الخارجي (موازنة و مكفول)**
Cash Basis (million JD)	**2,436.7**	**3,161.4**	**2,803.2**	**1,829.6**	**2,083.8**	**2,146.2**	**على الأساس النقدي (مليون دينار)**
Debt Service to GDP	6.4%	8.7%	8.1%	5.6%	6.7%	6.8%	نسبة خدمة الدين الخارجي إلى الناتج المحلي الإجمالي
Debt Service to Exports (Goods & Services)	NA	20.1%	19.0%	18.6%	28.1%	18.7%	نسبة خدمة الدين الخارجي إلى الصادرات (السلع والخدمات)
Official Reserves to Debt Service**	NA	406.4%	436.7%	699.2%	541.7%	473.4%	نسبة الاحتياطيات الاجنبية إلى خدمة الدين الخارجي**
Implicit Interest Rate	4.7%	4.6%	3.3%	3.1%	3.3%	3.5%	سعر الفائدة الضمني (الدين الخارجي)

* **The government will repay its obligations that will mature this year to Jordan Petroleum Refinery Warehouses Drugs,Contracting Companies and Al-Hussien Cancer Center during 2020-2026**

* **ستقوم الحكومة بتسديد التزامات سوف تتحقق هذا العام لمصفاة البترول والمقاولين ومؤسسة الحسين للسرطان وشركات الادوية وسيتم تسديدها خلال الفترة من 2020-2026**

** **The GDP data for the years 2019-2022 has been adjusted based on data from the Department of Statistics**

** **تم تعديل بيانات الناتج المحلي الاجمالي للاعوام 2019-2022 بناء على البيانات الصادرة من دائرة الاحصاءات العامة**

جدول رقم (38) : نسبة نمو الدين مقارنة مع نسبة النمو للناتج المحلي الاجمالي

TABLE (38) Percentage growth of debt compared to GDP growth

	Dec. 2024	2023	2022	2021	2020	2019	
Net goverment Debt after excluding the debt held by SSIF and the gross deposits	**32,272.3**	**30,504.7**	**28,440.7**	**27,260.1**	**25,163.2**	**22,680.4**	**صافي دين الحكومة بعد استثناء ما يحمله صندوق استثمار اموال الضمان والودائع الحكومية**
Net Debt after excluding the debt held by SSIF and the gross deposits as Percentage of GDP	85.4%	84.3%	82.1%	82.9%	81.1%	71.8%	نسبة صافي الدين بعد استثناء ما يحمله صندوق استثمار اموال الضمان والودائع الحكومية الى الناتج المحلي الاجمالي
Change in debt (million JD)	1,767.6	2,064.0	1,180.6	2,096.9	2,482.9	1,204.8	التغير في صافي الدين (مليون دينار)
% of debt after excluding the debt held by SSIF and the gross deposits Growth	5.8%	7.3%	4.3%	8.3%	10.9%	5.6%	نسبة نمو صافي الدين بعد استثناء ما يحمله صندوق استثمار اموال الضمان والودائع الحكومية
Nominal GDP Growth	4.4%	4.5%	5.3%	5.9%	-1.8%	2.6%	نسبة النمو في الناتج المحلي الاجمالي بالاسعار الجارية
Difference between Debt Growth and nominal GDP growth	1.3%	2.7%	-1.0%	2.4%	12.8%	3.0%	الفرق بين نسبة نمو اجمالي الدين ونمو الناتج المحلي الاسمي

- The government will repay its obligations that will mature this year to Jordan Petroleum Refinery Warehouses Drugs,Contracting Companies and Al-Hussien Cancer Center during 2020-2026

- **ستقوم الحكومة بتسديد التزامات سوف تتحقق هذا العام لمصفاة البترول والمخازن ومؤسسة الحسين للسرطان وشركات الادوية وسيتم تسديدها خلال الفترة من 2020-2026**

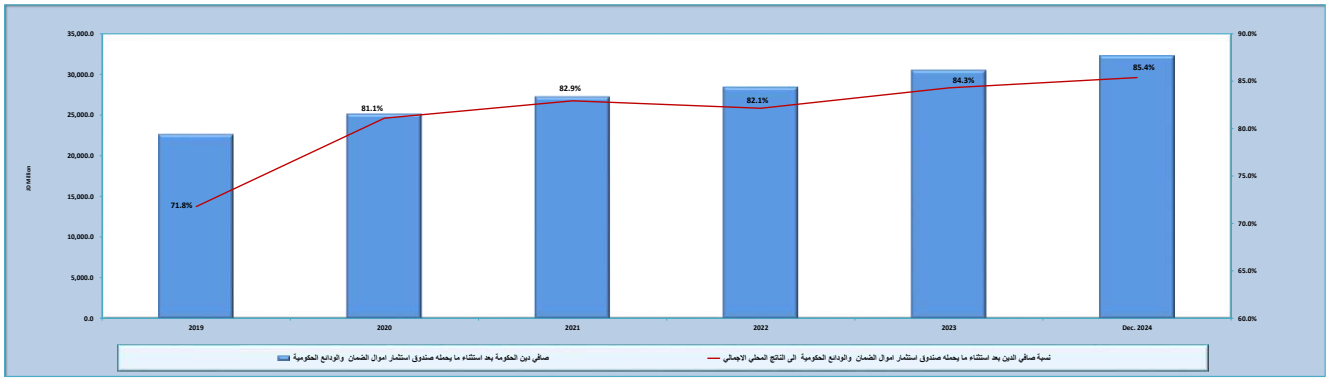

الرصيد القائم للدين بالمليون دينار ونسبة الى الناتج المحلي الاجمالي

Outsatnding of Central Government Debt according to economic sector, interest type and the guaranteed debt by the Beneficiary

Debt outstanding in million JD (Dec. 2024)

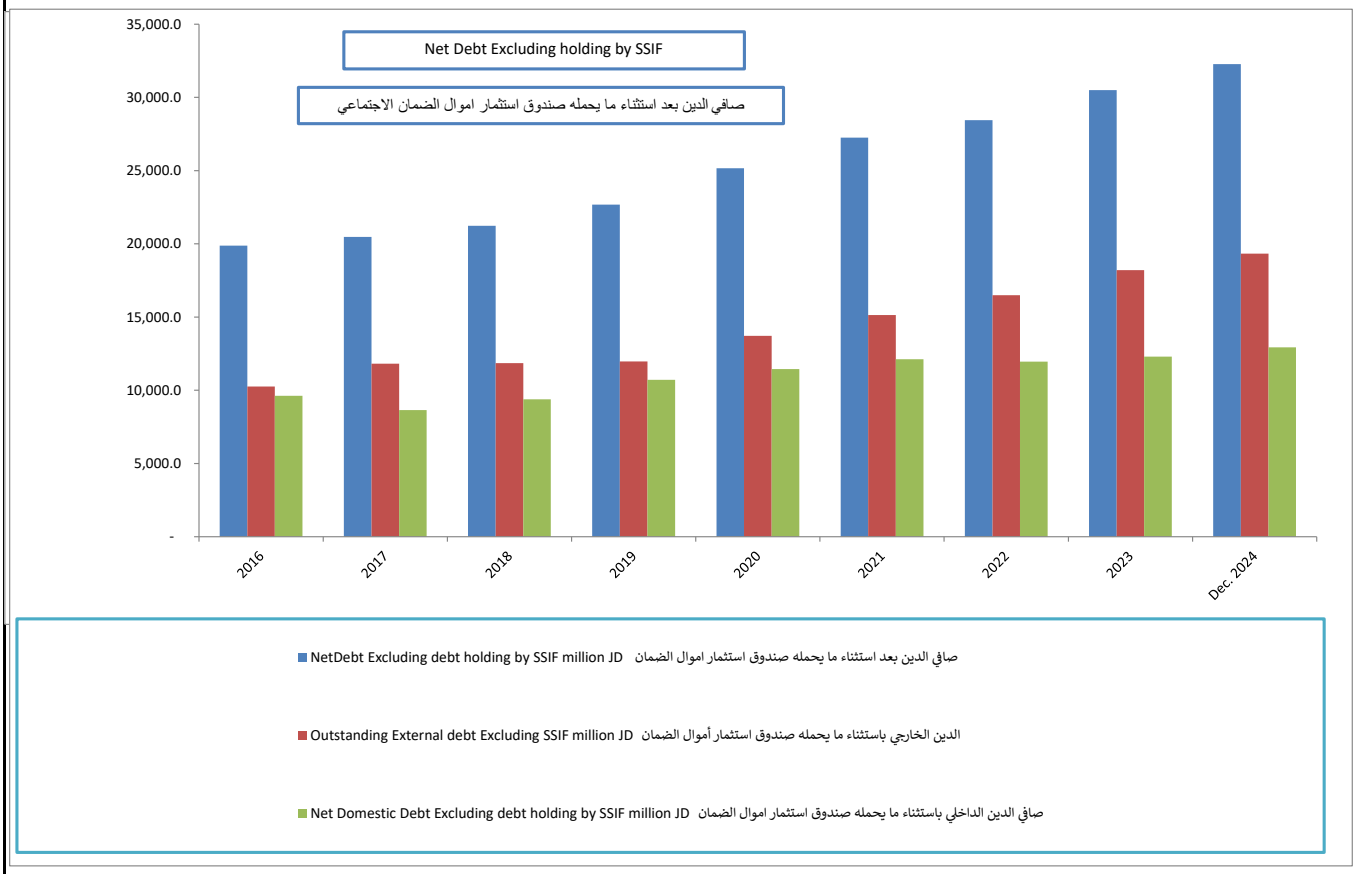

% In percent of GDP (Dec. 2024)

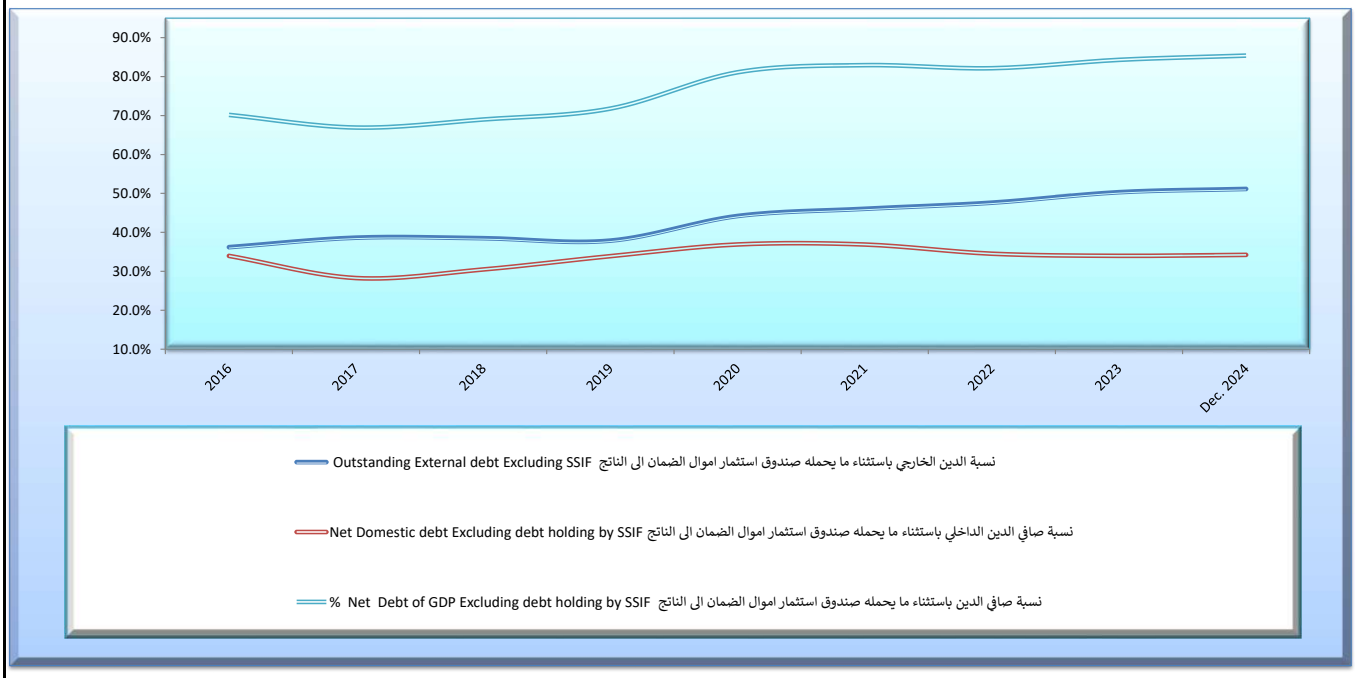

جدول رقم (39) : الدين الداخلي / موازنة (تابع)

Table (39): DOMESTIC DEBT/BUDGETARY (Cont.)

JD Million

	2024								2024				2023
	كانون/1 Dec.	تشرين/2 Nov.	تشرين/1 Oct.	أيلول Sep.	آب Aug.	تموز Jul.	حزيران Jun.	أيار May	نيسان Apr.	آذار Mar.	شباط Feb.	كانون/2 Jan.	كانون/1 Dec.
Domestic debt excluding the debt holding by SSIF	**11,671.5**	**11,873.1**	**11,853.1**	**11,863.7**	**11,763.0**	**11,752.6**	**11,605.6**	**11,555.7**	**11,514.6**	**11,477.3**	**11,485.6**	**11,353.6**	**11,310.3**
Treasury bills and bonds	**11,397.3**	**11,596.6**	**11,576.6**	**11,587.3**	**11,486.6**	**11,476.2**	**11,329.0**	**11,279.0**	**11,237.9**	**11,200.5**	**11,211.7**	**11,079.7**	**11,036.3**
Held by the banking system	9,421.3	9,561.0	9,565.7	9,584.2	9,536.5	9,513.5	9,376.9	9,324.8	9,308.4	9,303.7	9,322.3	9,215.1	9,160.2
Held by nonbanks	1,976.1	2,035.6	2,010.9	2,003.1	1,950.1	1,962.6	1,952.1	1,954.1	1,929.5	1,896.8	1,889.3	1,864.6	1,876.1
Loans and advances	**274.2**	**276.4**	**276.5**	**276.4**	**276.4**	**276.5**	**276.7**	**276.7**	**276.6**	**276.7**	**273.9**	**273.9**	**274.0**
From Central Bank	269.7	271.7	271.7	271.7	271.7	271.7	271.7	271.7	271.7	271.7	271.7	271.7	271.7
Extraordinary Advance	269.7	271.7	271.7	271.7	271.7	271.7	271.7	271.7	271.7	271.7	271.7	271.7	271.7
Bonds for overdraft settlement	0.0	0.0	0.0	0.0	0.0	0.0	0.0	0.0	0.0	0.0	0.0	0.0	0.0
From commercial banks	4.5	4.7	4.8	4.7	4.7	4.8	5.0	5.0	4.9	5.0	2.2	2.2	2.3
Gross bank deposits	**1,708.0**	**1,534.1**	**1,543.8**	**1,676.5**	**1,476.0**	**1,613.5**	**1,602.2**	**1,617.7**	**2,003.0**	**1,528.7**	**1,535.5**	**1,644.8**	**1,575.3**
Ministry of Finance deposits	**-1,036.5**	**-1,088.4**	**-1,085.2**	**-956.6**	**-1,155.6**	**-945.9**	**-1,025.5**	**-992.9**	**-637.8**	**-1,074.4**	**-1,127.6**	**-1,019.5**	**-1,077.5**
With Central Bank	-1041.7	-1101.6	-1098.3	-969.7	-1168.9	-959.0	-1038.7	-1006.1	-650.9	-1087.5	-1140.7	-1032.6	-1087.6
With commercial banks	5.1	13.2	13.2	13.1	13.3	13.1	13.1	13.2	13.1	13.2	13.1	13.1	10.1
Other Ministries deposits	**2,744.6**	**2,622.6**	**2,629.0**	**2,633.2**	**2,631.6**	**2,559.4**	**2,627.7**	**2,610.6**	**2,640.8**	**2,603.0**	**2,663.1**	**2,664.3**	**2,652.8**
With Central Bank	1,470.2	1,338.5	1,339.6	1,333.4	1,328.6	1,372.4	1,408.5	1,393.8	1,429.5	1,406.7	1,453.3	1,474.4	1,481.0
With commercial banks	1,274.3	1,284.1	1,289.4	1,299.8	1,303.0	1187.0	1219.2	1216.8	1211.2	1196.4	1209.8	1189.8	1171.8
Net domestic debt exclude debt holding by SSIF	**9,963.5**	**10,338.9**	**10,309.3**	**10,187.1**	**10,287.0**	**10,139.1**	**10,003.4**	**9,938.0**	**9,511.6**	**9,948.6**	**9,950.1**	**9,708.8**	**9,735.0**
Debt holding by Social Security Investment Fund (SSIF)	9,182.5	9,532.5	9,402.5	8,941.8	8,741.8	8,750.8	8,722.4	8,672.4	8,713.4	8,400.8	8,164.6	8,121.6	8,165.0

جدول رقم (39) : الدين الداخلي / موازنة

Table (39): DOMESTIC DEBT/ BUDGETARY

مليون دينار

2023	2022	2021	2020	2019	
11,310.3	**11,625.6**	**11,352.8**	**10,455.6**	**9,564.6**	**الدين الداخلي بعد استثناء ما يحمله صندوق استثمار اموال الضمان الاجتماعي**
11,036.3	**11,352.0**	**11,078.1**	**10,180.5**	**9,288.7**	**سندات وأذونات خزينة**
9,160.2	9,490.9	9,328.5	8,508.7	7,972.8	مصادر بنكية
1,876.1	1,861.1	1,749.6	1,671.8	1,315.9	مصادر غير بنكية
274.0	**273.5**	**274.7**	**275.0**	**275.9**	**قروض وسلف وتسهيلات**
271.7	271.7	271.7	271.7	271.7	من البنك المركزي
271.7	271.7	271.7	271.7	271.7	السلفة الاستثنائية
0.0	0.0	0.0	0.0	0.0	سندات تسوية حساب الخزينة المكشوف
2.3	1.8	3.0	3.3	4.2	من بنوك تجارية
1,575.3	**2,036.1**	**1,349.9**	**1,133.0**	**999.6**	**اجمالي الودائع لدى البنوك**
-1,077.5	**-734.7**	**-857.2**	**-1,095.7**	**-849.0**	**ودائع وزارة المالية**
-1,087.6	-745.9	-876.2	-1,115.8	-873.2	لدى البنك المركزي
10.1	11.2	19.0	20.0	24.1	لدى البنوك المرخصة
2,652.8	**2,770.8**	**2,207.1**	**2,228.8**	**1,848.7**	**ودائع الوزارات الاخرى والدوائر الحكومية**
1,481.0	1,639.5	1,277.7	1,417.5	1,103.4	لدى البنك المركزي
1,171.8	1,131.3	929.4	811.2	745.3	لدى البنوك المرخصة
9,735.0	**9,589.4**	**10,002.9**	**9,322.5**	**8,565.0**	**صافي الدين الداخلي باستثناء ما يحمله SSIF**
8,165.0	7,322.1	6,530.6	6,039.1	5,651.6	**دين يحمله صندوق استثمار اموال الضمان الاجتماعي**

Outstanding domestic debt at the end of Dec. 2024

رصيد الدين الداخلي في نهاية كانون/1 2024

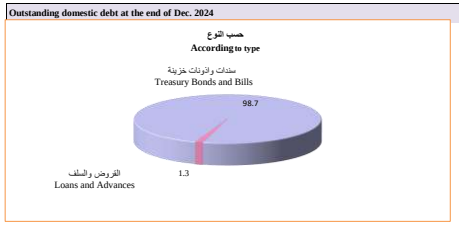

Memorandum Items	كانون/1 Dec. 2024	2023	2022	2021	2020	2019	بنود تذكيرية
	In percent of GDP (%)			نسبة من الناتج المحلي الاجمالي (%)			
Net domestic debt excluding holding by SSIF	26.4	26.9	27.7	30.4	30.0	27.1	صافي الدين الداخلي باستثناء ما يحمله صندوق استثمار اموال الضمان
	نسبة الى الدين الداخلي % In percent of domestic debt%						
Treasury bills and bonds	98.7	98.6	98.6	98.5	98.3	98.2	سندات وأذونات خزينة
Loans and advances	1.3	1.4	1.4	1.5	1.7	1.8	قروض وسلف
Bank sources	46.5	48.4	51.5	53.7	53.3	54.2	الدين الداخلي من مصادر بنكية
Non-bank sources	53.5	51.6	48.5	46.3	46.7	45.8	الدين الداخلي من مصادر غير بنكية

جدول رقم (40) : الدين الداخلي المكفول

Table (40): DOMESTIC GUARANTEED DEBT

مليون دينار

	2023 كانون/1 Dec.	2024 كانون/2 Jan.	شباط Feb.	آذار Mar.	نيسان Apr.	أيار May	حزيران Jun.	تموز Jul.	آب Aug.	أيلول Sep.	تشرين/1 Oct.	تشرين/2 Nov.	2024 كانون/1 Dec.	2023	2022	2021	2020	2019	
Debt excluding the debt holding by SSIF	**2,771.1**	**2,712.4**	**2,768.5**	**2,767.0**	**2,865.7**	**3,000.3**	**2,928.0**	**3,101.0**	**2,998.9**	**2,960.6**	**3,059.9**	**3,154.9**	**3,171.9**	**2,771.1**	**2,553.1**	**2,272.8**	**2,328.5**	**2,423.5**	**الدين بعد استثناء ما يحمله صندوق استثمار اموال الضمان الاجتماعي**
Corporate bonds	**388.0**	**401.0**	**401.0**	**401.0**	**401.0**	**401.0**	**401.0**	**401.0**	**341.3**	**341.3**	**341.3**	**341.3**	**341.3**	**388.0**	**296.4**	**451.4**	**467.4**	**467.4**	**سندات واسناد قرض**
Held by the banking system	211.6	207.4	206.6	204.2	214.3	214.5	213.1	213.3	192.0	191.6	199.9	199.6	198.3	211.6	178.8	279.7	294.2	296.1	مصادر بنكية
Held by nonbanks	176.5	193.6	194.4	196.8	186.8	186.5	187.9	187.7	149.3	149.8	141.4	141.7	143.1	176.5	117.5	171.6	173.2	171.3	مصادر غير بنكية
Loans and advances, of which:	**2,383.1**	**2,311.4**	**2,367.5**	**2,366.0**	**2,464.7**	**2,599.2**	**2,527.0**	**2,700.0**	**2,657.5**	**2,619.3**	**2,718.5**	**2,813.6**	**2,830.6**	**2,383.1**	**2,256.8**	**1,821.4**	**1,861.1**	**1,956.2**	**قروض وسلف ، منها:**
From Banks	2,383.1	2,311.4	2,367.5	2,366.0	2,464.7	2,599.2	2,527.0	2,700.0	2,657.5	2,619.3	2,718.5	2,813.6	2,830.6	2,383.1	2,256.8	1,815.9	1,855.6	1,950.6	مصادر بنكية
Gross bank deposits	**209.3**	**219.7**	**227.0**	**229.5**	**225.2**	**221.2**	**216.9**	**205.9**	**208.5**	**210.9**	**198.8**	**197.3**	**198.1**	**209.3**	**190.7**	**153.0**	**203.0**	**278.5**	**اجمالي الودائع لدى البنوك**
With Central Bank	175.4	182.4	189.3	184.2	182.9	180.5	167.4	170.9	167.1	164.7	167.9	165.4	163.6	175.4	155.1	115.5	89.3	135.4	لدى البنك المركزي
With commercial banks	33.9	37.4	37.7	45.3	42.4	40.8	49.6	35.0	41.3	46.2	31.0	31.9	34.5	33.9	35.7	37.5	113.7	143.0	لدى البنوك المرخصة
Net Public Debt excluding the debt holding by SSIF	**2,561.9**	**2,492.7**	**2,541.5**	**2,537.5**	**2,640.4**	**2,779.0**	**2,711.1**	**2,895.1**	**2,790.4**	**2,749.7**	**2,861.1**	**2,957.6**	**2,973.8**	**2,561.9**	**2,362.4**	**2,119.8**	**2,125.5**	**2,145.1**	**صافي الدين بعد استثناء ما يحمله صندوق استثمار اموال الضمان الاجتماعي**
Debt holding by Social Security Investment Fund(SSIF)	**243.5**	**330.5**	**329.8**	**329.8**	**326.5**	**326.5**	**326.5**	**326.5**	**306.9**	**306.9**	**306.9**	**303.6**	**313.6**	**243.5**	**78.3**	**103.3**	**110.6**	**98.3**	**دين يحمله صندوق استثمار اموال الضمان الاجتماعي**

جدول رقم (40) : الدين الداخلي المكفول (تابع)

Table (40): DOMESTIC GUARANTEED DEBT

JD Million

Memorandum Items	2023	2022	2021	2020	2019	كانون/1 Dec. 2024	بنود تذكيرية
						In percent of GDP(%)	نسبة من الناتج المحلي الاجمالي %
Net domestic Debt excluding the debt holding by SSI	7.1	6.8	6.4	6.9	6.8	7.9	صافي الدين الداخلي بعد استثناء ما يحمله صندوق استثمار اموال الضمان الاجتماعي
						نسبة الى الدين الداخلي (%) In percent of domestic debt (%)	
Corporate bonds	15.5	12.1	21.8	22.1	21.3	14.4	سندات واسناد قرض
Loans and advances	84.5	87.9	78.2	77.9	78.7	85.6	التسهيلات المباشرة
Bank sources	86.1	92.6	88.2	88.1	89.1	86.9	الدين الداخلي من مصادر بنكية
Non-bank sources	13.9	7.4	11.8	11.9	10.9	13.1	الدين الداخلي من مصادر غير بنكية

رصيد الدين الداخلي كما هو في نهاية كانون/1 2024

Outstanding of Domestic Debt at the end of Dec. 2024

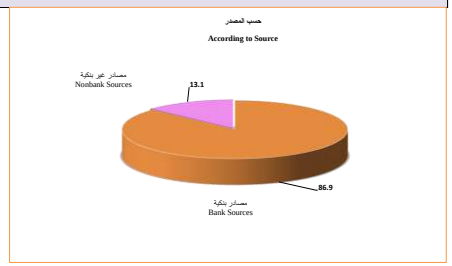

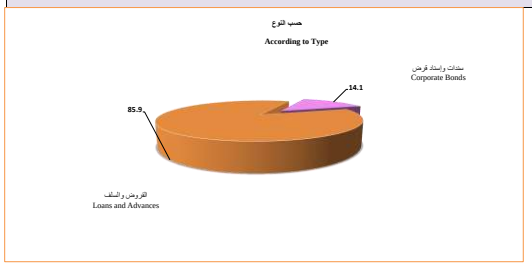

جدول رقم (41) : الدين الداخلي للحكومة (موازنة ومكفول)

Table (41): GOVERNMENT DOMESTIC DEBT (BUDGETARY AND GUARANTEED)

مليون دينار

	2024												2023	2023	2022	2021	2020	2019	
	كانون/1 Dec.	تشرين/2 Nov.	تشرين/1 Oct.	أيلول Sep.	آب Aug.	تموز Jul.	حزيران Jun.	أيار May	نيسان Apr.	آذار Mar.	شباط Feb.	كانون/2 Jan.	كانون/1 Dec.						
الدين الداخلي للحكومة بعد استثناء ما يحمله صندوق استثمار اموال الضمان الاجتماعي	**14,843.4**	**15,028.0**	**14,913.0**	**14,824.3**	**14,761.9**	**14,853.6**	**14,533.6**	**14,555.9**	**14,380.2**	**14,244.3**	**14,254.0**	**14,066.0**	**14,081.4**	**14,081.4**	**14,178.7**	**13,625.6**	**12,784.0**	**11,988.1**	**Domestic debt of Debt excluding the debt holding by SSIF**
1- ضمن الموازنة العامة	**11,671.5**	**11,873.1**	**11,853.1**	**11,863.7**	**11,763.0**	**11,752.6**	**11,605.6**	**11,555.7**	**11,514.6**	**11,477.3**	**11,485.6**	**11,353.6**	**11,310.3**	**11,310.3**	**11,625.6**	**11,352.8**	**10,455.6**	**9,564.6**	**1-Budgetary**
سندات والاونات خزينة	**11,397.3**	**11,596.6**	**11,576.6**	**11,587.3**	**11,486.6**	**11,476.2**	**11,329.0**	**11,279.0**	**11,237.9**	**11,200.5**	**11,211.7**	**11,079.7**	**11,036.3**	**11,036.3**	**11,352.0**	**11,078.1**	**10,180.5**	**9,288.7**	**Treasury bills and bonds**
مصارف بنكية	9,421.3	9,561.0	9,565.7	9,584.2	9,536.5	9,513.5	9,376.9	9,324.8	9,308.4	9,303.7	9,322.3	9,215.1	9,160.2	9,160.2	9,490.9	9,328.5	8,508.7	7,972.8	Held by the banking system
مصادر غير بنكية	1,976.1	2,035.6	2,010.9	2,003.1	1,950.1	1,962.6	1,952.1	1,954.1	1,929.5	1,896.8	1,889.3	1,864.6	1,876.1	1,876.1	1,861.1	1,749.6	1,671.8	1,315.9	Held by nonbanks
قروض وسلف وتسهيلات	**274.2**	**276.4**	**276.5**	**276.4**	**276.4**	**276.5**	**276.7**	**276.7**	**276.6**	**276.7**	**273.9**	**273.9**	**274.0**	**274.0**	**273.5**	**274.7**	**275.0**	**275.9**	**Loans and advances**
من البنك المركزي	269.7	271.7	271.7	271.7	271.7	271.7	271.7	271.7	271.7	271.7	271.7	271.7	271.7	271.7	271.7	271.7	271.7	271.7	From Central Bank
السلفة الاستثنائية	269.7	271.7	271.7	271.7	271.7	271.7	271.7	271.7	271.7	271.7	271.7	271.7	271.7	271.7	271.7	271.7	271.7	271.7	Extraordinary Advance
سندات تسوية حساب الخزينة المكشوف	0.0	0.0	0.0	0.0	0.0	0.0	0.0	0.0	0.0	0.0	0.0	0.0	0.0	0.0	0.0	0.0	0.0	0.0	Bonds for overdraft settlement
من بنوك تجارية	4.5	4.7	4.8	4.7	4.7	4.8	5.0	5.0	4.9	5.0	2.2	2.2	2.3	2.3	1.8	3.0	3.3	4.2	From commercial banks
من مصارف غير بنكية	0.0	0.0	0.0	0.0	0.0	0.0	0.0	0.0	0.0	0.0	0.0	0.0	0.0	0.0	0.0	0.0	0.0	0.0	From nonbanks
2-الدين الداخلي المكفول	**3171.9**	**3154.9**	**3059.9**	**2960.6**	**2998.9**	**3101.0**	**2928.0**	**3000.3**	**2865.7**	**2767.0**	**2768.5**	**2712.4**	**2771.1**	**2,771.1**	**2,553.1**	**2,272.8**	**2,328.5**	**2,423.5**	**2-Domestic guaranteed debt**
اجمالي ودائع الحكومة المركزية لدى البنوك	**1,906.1**	**1,731.4**	**1,742.7**	**1,887.5**	**1,684.4**	**1,819.4**	**1,819.1**	**1,838.9**	**2,228.2**	**1,758.2**	**1,762.5**	**1,864.5**	**1,784.6**	**1,784.6**	**2,226.9**	**1,502.9**	**1,336.0**	**1,278.1**	**Government banks deposits/budgetary**
1- ضمن الموازنة العامة	**1,708.0**	**1,534.1**	**1,543.8**	**1,676.5**	**1,476.0**	**1,613.5**	**1,602.2**	**1,617.7**	**2,003.0**	**1,528.7**	**1,535.5**	**1,644.8**	**1,575.3**	**1,575.3**	**2,036.1**	**1,349.9**	**1,133.0**	**999.6**	**1-Budgetary**
ودائع وزارة المالية	**-1,036.5**	**-1,088.4**	**-1,085.2**	**-956.6**	**-1,155.6**	**-945.9**	**-1,025.5**	**-992.9**	**-637.8**	**-1,074.4**	**-1,127.6**	**-1,019.5**	**-1,077.5**	**-1,077.5**	**-734.7**	**-857.2**	**-1,095.7**	**-849.0**	**Ministry of Finance deposits**
لدى البنك المركزي	-1,041.7	-1,101.6	-1,098.3	-969.7	-1,168.9	-959.0	-1,038.7	-1,006.1	-650.9	-1,087.5	-1,140.7	-1,032.6	-1,087.6	-1,087.6	-745.9	-876.2	-1,115.8	-873.2	With Central Bank
لدى البنوك المرخصة	5.1	13.2	13.2	13.1	13.3	13.1	13.1	13.2	13.1	13.2	13.1	13.1	10.1	10.1	11.2	19.0	20.0	24.1	With commercial banks
ودائع الوزارات الاخرى والدوائر الحكومية	**2,744.6**	**2,622.6**	**2,629.0**	**2,633.2**	**2,631.6**	**2,559.4**	**2,627.7**	**2,610.6**	**2,640.8**	**2,603.0**	**2,663.1**	**2,664.3**	**2,652.8**	**2,652.8**	**2,770.8**	**2,207.1**	**2,228.8**	**1,848.7**	**Other ministries deposits**
لدى البنك المركزي	1,470.2	1,338.5	1,339.6	1,333.4	1,328.6	1,372.4	1,408.5	1,393.8	1,429.5	1,406.7	1,453.3	1,474.4	1,481.0	1,481.0	1,639.5	1,277.7	1,417.5	1,103.4	With Central Bank
لدى البنوك المرخصة	1,274.3	1,284.1	1,289.4	1,299.8	1,303.0	1,187.0	1,219.2	1,216.8	1,211.2	1,196.4	1,209.8	1,189.8	1,171.8	1,171.8	1,131.3	929.4	811.2	745.3	With commercial banks
2- ودائع المؤسسات المستقلة	**198.1**	**197.3**	**198.8**	**210.9**	**208.5**	**205.9**	**216.9**	**221.2**	**225.2**	**229.5**	**227.0**	**219.7**	**209.3**	**209.3**	**190.7**	**153.0**	**203.0**	**278.5**	**2-Own budget agencies**
صافي الدين بعد استثناء ما يحمله صندوق استثمار اموال الضمان الاجتماعي	**12,937.3**	**13,296.6**	**13,170.3**	**12,936.8**	**13,077.4**	**13,034.2**	**12,714.5**	**12,717.1**	**12,152.0**	**12,486.1**	**12,491.6**	**12,201.5**	**12,296.9**	**12,296.9**	**11,951.8**	**12,122.6**	**11,448.0**	**10,710.0**	**Net Debt excluding the debt holding by SSIF**
دين صندوق استثمار اموال الضمان الاجتماعي	**9,496.1**	**9,836.1**	**9,709.4**	**9,248.7**	**9,048.7**	**9,077.3**	**9,048.8**	**8,998.8**	**9,039.9**	**8,730.6**	**8,494.4**	**8,452.2**	**8,408.5**	**8,408.5**	**7,400.5**	**6,633.9**	**6,149.7**	**5,749.9**	**Debt holding by Social Security Investment Fund (SSIF)**

Memorandum Items	كانون/1 Dec. 2024	2023	2022	2021	2020	2019	بنود تذكيرية
	نسبة الى الناتج المحلي الاجمالي (%) In percent of GDP (%)						
صافي الدين الداخلي باستثناء ما يحمله صندوق استثمار اموال الضمان الاجتماعي	**34.2**	**34.0**	**34.5**	**36.9**	**36.9**	**33.9**	**صافي الدين الداخلي باستثناء ما يحمله صندوق استثمار اموال الضمان الاجتماعي**
	نسبة الى اجمالي الدين الداخلي (%) In percent of gross domestic debt (%)						
Treasury bills and bonds	84.6	85.4	86.5	86.9	85.4	84.2	سندات وأذونات خزينة
Dev. Bonds & Corporate bonds	2.0	2.1	1.5	2.6	2.8	3.0	سندات تنمية وأسناد قرض
Loans and advances	13.4	12.5	12.0	10.5	11.8	12.8	قروض وسلف
Bank sources	52.3	53.5	56.5	57.7	57.7	58.6	الدين الداخلي من مصادر بنكية
Non-bank sources	47.7	46.5	43.5	42.3	42.3	41.4	الدين الداخلي من مصادر غير بنكية

جدول رقم (41) : الدين الداخلي للحكومة (موازنة ومكفول) (تابع)

Table (41): DOMESTIC DEBT (BUDGETARY AND GUARANTEED) (Cont.)

JD Million

Outstanding Gross Domestic Debt at the end of Dec. 2024 — **رصيد اجمالي الدين الداخلي في نهاية كانون/1 2024**

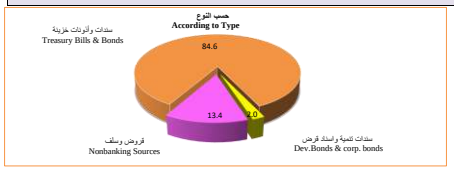

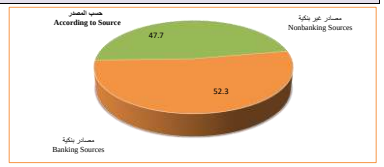

جدول رقم (42) :حركة أدوات الدين الداخلي
TABLE (42) :Domestic Debt Movement

Million JD — مليون دينار

	Dec. 2024	2023	2022	2021	2020	2019	2018	
Treasury Bills								**أذونات خزينة**
Issue	900.0	372.5	1,350.0	625.0	485.0	1,150.0	885.0	إصدار
Redemption	750.0	947.5	875.0	500.0	610.0	1,135.0	745.0	إطفاء
Interest	32.3	12.9	25.5	8.1	5.5	17.9	12.8	فوائد
Treasury Bonds								**سندات خزينة**
Issue*	4,103.5	4,002.1	3,401.4	3,652.1	3,379.3	4,650.0	3,281.4	إصدار*
Redemption	2,875.0	2,900.0	2,811.0	2,388.0	1,975.0	2,800.0	2,539.9	إطفاء
Interest	1,149.9	958.4	888.3	895.2	824.3	668.9	617.4	فوائد
Government Bonds								**سندات حكومية**
Issue	0.0	0.0	0.0	0.0	0.0	0.0	0.0	إصدار
Redemption	0.0	0.0	0.0	0.0	0.0	0.0	80.0	إطفاء
Interest	0.0	0.0	0.0	0.0	0.0	0.0	0.0	فوائد
Own Budget agencies Bonds								**سندات مؤسسات مستقلة**
Issue	0.0	275.0	200.0	0.0	0.0	0.0	0.0	إصدار
Redemption	75.0	0.0	400.0	20.0	0.0	72.5	47.0	إطفاء
Interest	31.8	17.2	24.8	31.4	31.8	34.9	37.3	فوائد
Other								**أخرى**
Principal	0.0	0.0	0.0	0.0	0.0	0.0	0.0	أقساط
Interest	57.6	59.5	45.7	73.8	17.4	22.3	17.4	فوائد
Total								**الإجمالي**
Issue	**5,003.5**	**4,649.6**	**4,951.4**	**4,277.1**	**3,864.3**	**5,800.0**	**4,166.4**	**إصدار**
Redemption	**3,700.0**	**3,847.5**	**4,086.0**	**2,908.0**	**2,585.0**	**4,007.5**	**3,411.9**	**إطفاء**
Principal	**0.0**	**0.0**	**0.0**	**0.0**	**0.0**	**0.0**	**0.0**	**أقساط**
Interest	**1,271.7**	**1,048.0**	**984.3**	**1,008.5**	**879.0**	**744.0**	**684.8**	**فوائد**

* Including issuance of Treasury Bonds for citizinship of Jordan.

* تتضمن اصدار سندات خزينة للحصول على الجنسية الاردنية

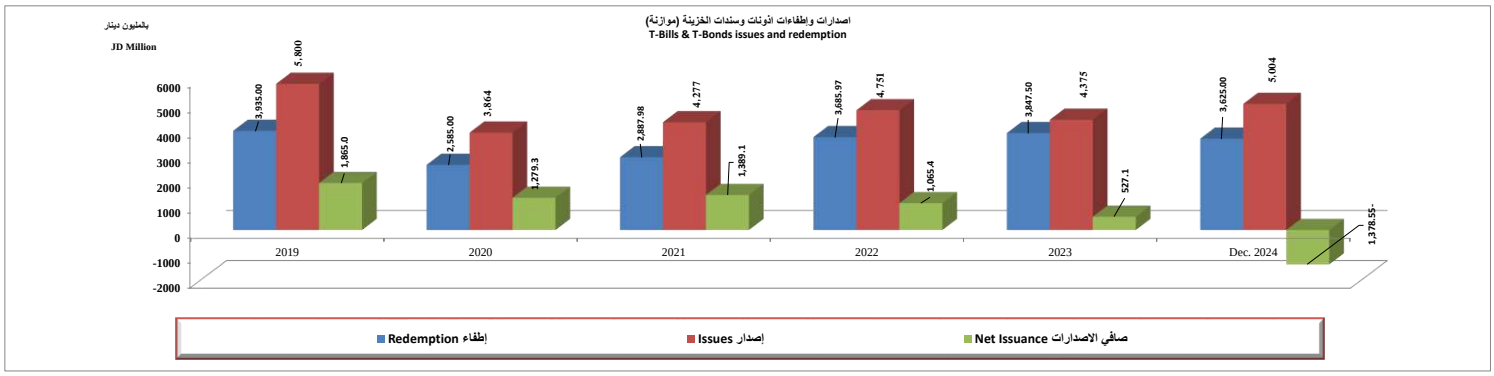

الرصيد القائم للدين الداخلي حسب القطاع الاقتصادي وحسب نوع الفائدة والدين المكفول حسب الجهة المستفيدة

Outsatnding of Domestic debt according to economic sector, interest type and the guaranteed debt by the Beneficiary

Domestic debt (Budgetary & Guaranteed) by economic sector — **الدين الداخلي (موازنة ومكفول) حسب القطاع الاقتصادي**

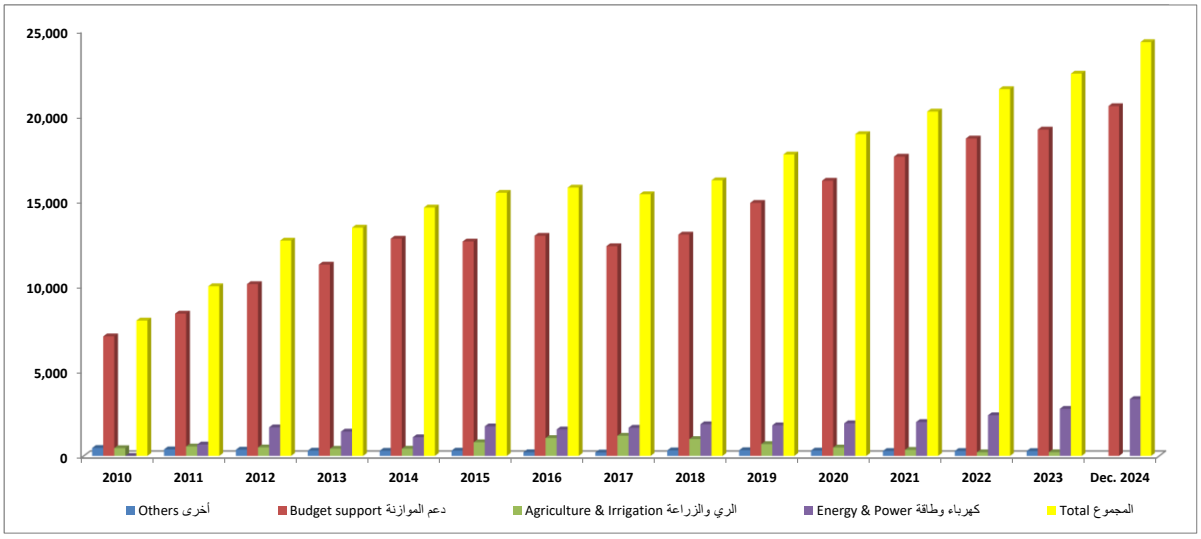

Domestic Guaranteed debt by beneficiary — **الدين الداخلي المكفول حسب الجهة المستفيدة**

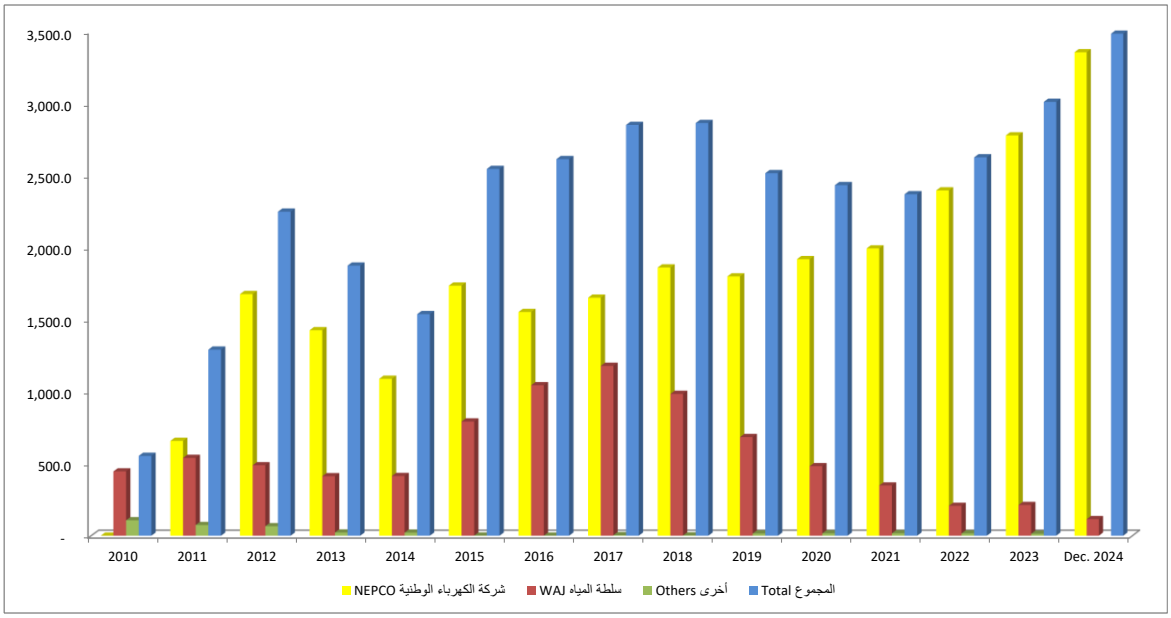

Domestic debt (Budgetary & Guaranteed) by interest type end of Dec. 2024 — **الدين الداخلي (موازنة ومكفول) حسب نوع الفائدة نهاية كانون الاول 2024**

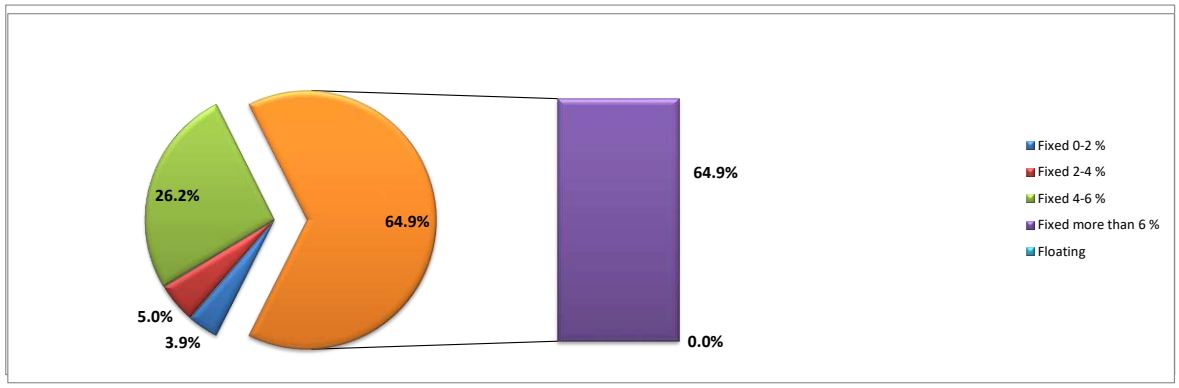

جدول رقم (43) : الرصيد القائم للدين الخارجي/ موازنة*
Table (43): OUTSTANDING EXTERNAL DEBT / BUDGET*

مليون دينار
JD Million

	2024 كانون/1 Dec.	2024 تشرين/2 Nov.	2024 تشرين/1 Oct.	2024 أيلول Sep.	2024 آب Aug.	2024 تموز Jul.	2024 حزيران Jun.	2024 أيار May	2024 نيسان Apr.	2024 آذار Mar.	2024 شباط Feb.	2024 كانون/2 Jan.	2023 كانون/1 Dec.	2023	2022	2021	2020	2019	
External Debt excluding SSIF	**18,613.7**	**18,462.8**	**18,272.2**	**18,406.9**	**18,264.2**	**17,872.6**	**17,644.4**	**17,640.1**	**17,649.5**	**17,465.3**	**17,462.6**	**17,521.1**	**17,346.4**	**17,346.4**	**15,567.8**	**14,287.0**	**13,114.7**	**11,351.7**	**الدين الخارجي بعد استثناء ما يحمله SSIF**
1) Arab Countries	**786.9**	**788.3**	**789.4**	**831.3**	**823.1**	**824.9**	**822.5**	**821.0**	**817.8**	**602.6**	**603.7**	**604.9**	**601.8**	**601.8**	**580.4**	**374.9**	**341.6**	**311.2**	**1) دول عربيـــة**
A. Bilateral Loans	0.0	0.0	0.0	0.0	0.0	0.0	0.0	0.0	0.0	0.0	0.0	0.0	0.0	0.0	0.0	0.0	0.0	0.0	أ- القروض الثنائيـة
B. Arab Funds	786.9	788.3	789.4	831.3	823.1	824.9	822.5	821.0	817.8	602.6	603.7	604.9	601.8	601.8	580.4	374.9	341.6	311.2	ب- الصناديق العربية
2) Industrial Countries	**2,364.4**	**2,300.0**	**2,289.0**	**2,373.4**	**2,360.4**	**2,292.8**	**2,254.2**	**2,308.3**	**2,311.4**	**2,351.4**	**2,367.2**	**2,383.6**	**2,434.2**	**2,434.2**	**2,221.4**	**2,279.3**	**2,239.4**	**1,927.7**	**2) دول صناعيـــة**
A.Bilateral Loans, of Which:	**2,362.5**	**2,297.6**	**2,286.5**	**2,370.8**	**2,357.8**	**2,290.4**	**2,251.8**	**2,305.5**	**2,308.6**	**2,348.6**	**2,364.2**	**2,380.6**	**2,430.7**	**2,430.7**	**2,216.3**	**2,272.8**	**2,221.7**	**1,901.2**	**أ- قروض ثنائيـة ، منها:**
Germany	653.9	677.9	654.3	670.0	662.5	643.8	634.3	658.3	660.5	666.1	665.7	665.7	676.5	676.5	553.1	614.4	548.9	452.1	المانيـا
France	757.3	719.0	726.2	749.8	750.0	728.5	725.8	738.7	738.9	751.2	757.1	757.7	771.5	771.5	764.3	705.9	707.5	607.4	فرنسـا
Japan	777.6	723.7	724.5	764.7	759.3	735.4	708.2	723.5	725.8	746.0	749.8	764.6	786.9	786.9	780.8	822.4	852.9	733.8	اليابـان
United States	17.2	17.7	18.3	18.3	18.7	19.1	19.7	19.7	19.7	19.7	19.7	19.7	19.7	19.7	22.2	25.3	28.4	31.6	الولايات المتحدة
B.Export Credit Guarantees, of Which:	**2.0**	**2.5**	**2.5**	**2.6**	**2.6**	**2.5**	**2.4**	**2.8**	**2.8**	**2.8**	**2.9**	**3.0**	**3.5**	**3.5**	**5.0**	**6.4**	**17.7**	**26.5**	**ب- قروض تصديرية منها :**
3) Other Countries	**144.9**	**148.3**	**149.8**	**152.5**	**152.8**	**150.2**	**151.4**	**153.3**	**153.4**	**154.9**	**156.3**	**156.5**	**159.5**	**159.5**	**169.0**	**185.4**	**193.2**	**187.5**	**3) دول اخرى**
4) Foreign Banks & Companies	**0.0**	**0.0**	**0.0**	**0.0**	**0.0**	**0.0**	**0.0**	**0.0**	**0.0**	**0.0**	**0.0**	**0.0**	**0.0**	**0.0**	**248.5**	**0.0**	**0.0**	**0.0**	**4) مصارف وشركات اجنبية**
5) Multilateral Insts.,of Which:	**7,516.3**	**7,413.5**	**7,367.4**	**7,373.0**	**7,271.6**	**6,998.1**	**6,809.8**	**6,747.4**	**6,770.9**	**6,756.9**	**6,736.0**	**6,776.7**	**6,551.5**	**6,551.5**	**5,869.4**	**5,185.8**	**4,191.6**	**3,258.1**	**5) مؤسسات اقليمية ودولية ، منها:**
IMF	1,729.2	1,655.1	1,721.3	1,753.3	1,751.3	1,766.1	1,657.4	1,671.7	1,708.1	1,716.0	1,720.6	1,762.1	1,640.4	1,640.4	1,699.0	1,085.0	736.7	358.5	صندوق النقد الدولي
IBRD& IDA	3,836.6	3,812.8	3,852.3	3,784.6	3,688.5	3,476.7	3,377.9	3,182.0	3,315.0	3,284.0	3,278.4	3,256.4	3,163.2	3,163.2	2,816.5	2,640.8	2,360.2	2,115.2	البنك الدولي للانشاء والتعمير و مؤسسة الانماء الدولية
European Investment Bank	88.3	210.8	116.6	117.6	118.0	118.9	118.9	118.9	118.9	107.2	107.5	108.3	108.3	108.3	110.9	117.9	83.9	91.6	بنك الاستثمار الاوروبي
Islamic Development Bank	219.5	198.2	199.0	200.7	199.6	200.1	198.2	198.9	199.3	200.6	200.6	201.7	202.0	202.0	75.4	81.4	86.4	83.2	البنك الاسلامي للتنمية
Arab Monetary Fund	189.1	194.3	177.6	189.5	215.4	161.4	191.0	185.7	199.2	209.9	186.2	205.4	188.6	188.6	201.0	284.1	198.2	126.3	صندوق النقد العربي
AFESD	145.8	146.6	149.1	150.9	140.8	137.7	138.8	139.1	140.6	141.9	144.9	144.9	146.6	146.6	142.5	152.0	160.1	165.7	الصندوق العربي للانماء الاقتصادي والاجتماعي
6) Governments Bonds**	**7,801.1**	**7,812.8**	**7,676.7**	**7,676.7**	**7,656.3**	**7,606.6**	**7,606.6**	**7,610.1**	**7,595.9**	**7,599.5**	**7,599.5**	**7,599.5**	**7,599.5**	**7,599.5**	**6,479.1**	**6,261.7**	**6,148.9**	**5,667.2**	**6) سندات حكومية ****
Debt holding by Social Security Investment Fund (SSIF)	487.4	487.4	487.4	487.4	487.4	487.4	487.4	487.4	487.4	483.9	483.9	483.9	483.9	483.9	422.1	369.7	383.1	367.8	دين يحمله صندوق استثمار اموال الضمان الاجتماعيSSIF

*: Excludes Guaranteed Debt.
**:It includes sovereign eurobonds and also includes the domestic bonds in dollar.

* لا يتضمن الدين الخارجي المكفول.
** تتضمن سندات اليورو بوند والسندات المحلية بالدولار.

جدول رقم (43) : الرصيد القائم للدين الخارجي/ موازنة* (تابع)
Table (43): OUTSTANDING EXTERNAL DEBT / BUDGET* (Cont.)

JD Million

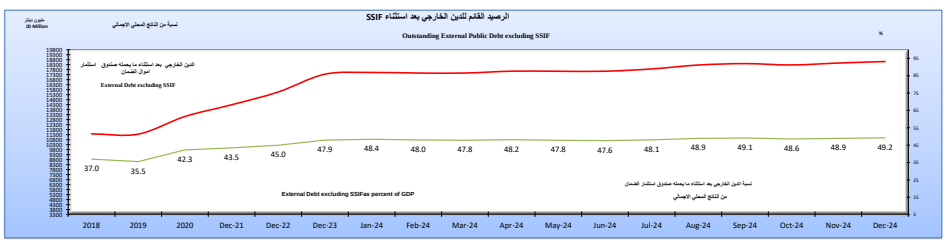

Memorandum Items	كانون/1 Dec. 2024	2023	2022	2021	2020	2019	بنود تذكيرية
	In Percentage of GDP			نسبة من الناتج المحلي الاجمالي (%)			
External debt / budget excluding SSIF	**49.2**	**47.9**	**45.0**	**43.5**	**42.3**	**35.9**	**الرصيد القائم للدين الخارجي بعد استثناء SSIF**
	نسبة الى الرصيد القائم للدين العام الخارجي / موازنة						
	In percent of external public debt / budget						
Arab Countries	4.1	3.4	3.6	2.6	2.5	2.7	دول عربية
Germany	3.4	3.8	3.5	4.2	4.1	3.9	المانيا
France	4.0	4.3	4.8	4.8	5.2	5.2	فرنسا
Japan	4.1	4.4	4.9	5.6	6.4	6.4	اليابان
United States	0.1	0.1	0.1	0.2	0.2	0.3	الولايات المتحدة
Multilateral Institutions	39.3	36.7	36.7	35.4	31.1	27.8	مؤسسات اقليمية ودولية
Governments Bonds	43.4	45.3	43.2	45.2	48.4	51.5	سندات حكومية
Others	1.6	1.9	3.2	2.0	2.1	2.3	اخرى

جدول رقم (44) : الرصيد القائم للدين الخارجي المكفول

Table (44): OUTSTANDING EXTERNAL GUARANTEED DEBT

مليون دينار

	2023 كانون/1 Dec.	2023	2022	2021	2020	2019	
1) Arab Countries	39.3	39.3	43.0	47.2	50.6	54.3	1) دول عربيـــــة
2) Industrial Countries	0.0	0.0	0.0	0.0	0.0	0.0	2) دول صناعيـــــة
3) Foreign Banks & Companies	417.3	417.3	423.4	304.7	106.5	106.5	3) مصارف وشركات اجنبيـة
4) Multilateral Insts.,of Which:	404.8	404.8	454.7	498.6	443.3	457.9	4) مؤسسات اقليمية ودولية منها:
IBRD	1.4	1.4	2.0	2.7	3.4	4.1	البنك الدولي للانشاء والتعمير
European Investment Bank	0.0	0.0	0.0	0.0	0.0	0.0	بنك الاستثمار الاوروبي
Islamic Development Bank	13.1	13.1	16.1	20.2	24.0	26.0	البنك الاسلامي للتنمية
AFESD	204.4	204.4	226.9	254.0	264.1	274.9	الصندوق العربي للانماء الاقتصادي والاجتماعي
5) Bonds	0.0	0.0	0.0	0.0	0.0	0.0	5) السنـــــدات
Total	861.4	861.4	921.1	850.5	600.5	618.7	المجموع

Memorandum Items	2024 كانون/1 Dec.	2023	2022	2021	2020	2019	بنود تذكيرية
	As a pecrent of GDP(%)						
External debt/guaranteed	1.9	2.4	2.7	2.6	1.9	2.0	الرصيد القائم للدين الخارجي / المكفول
	نسبة الى الرصيد القائم للدين العام الخارجي / المكفول As percent of external public debt / guaranteed						
Arabic Countries	4.9	4.6	4.7	5.5	8.4	8.8	دول عربيـــة
Foreign Banks & Companies	43.8	48.4	46.0	35.8	17.7	17.2	مصارف وشركات اجنبيـة
Multilateral Institutions	51.2	47.0	49.4	58.6	73.8	74.0	مؤسسات اقليمية ودولية
Bonds	0.0	0.0	0.0	0.0	0.0	0.0	السندات

جدول رقم (44) : الرصيد القائم للدين الخارجي المكفول (تابع)

Table (44): OUTSTANDING EXTERNAL GUARANTEED DEBT(Cont.)

JD Million

	2024 كانون/1 Dec.	2024 تشرين/2 Nov.	2024 تشرين/1 Oct.	2024 أيلول Sep.	2024 آب Aug.	2024 تموز Jul.	2024 حزيران Jun.	2024 ايار May	2024 نيسان Apr.	2024 اذار Mar.	2024 شباط Feb.	2024 كانون/2 Jan.
1) Arab Countries	35.4	36.2	36.2	36.2	37.3	37.4	37.4	38.1	38.1	38.1	39.3	39.3
2) Industrial Countries	0.0	0.0	0.0	0.0	0.0	0.0	0.0	0.0	0.0	0.0	0.0	0.0
3) Foreign Banks & Companies	316.3	339.0	366.9	366.9	370.8	378.7	390.4	411.1	411.1	394.6	398.0	405.9
4) Multilateral Insts.,of Which:	369.6	372.3	382.4	381.7	374.1	377.2	383.4	382.6	393.8	395.5	395.7	399.2
IBRD	0.7	0.7	0.7	0.7	1.0	1.0	1.0	1.0	1.0	1.0	1.4	1.4
European Investment Bank	0.0	0.0	0.0	0.0	0.0	0.0	0.0	0.0	0.0	0.0	0.0	0.0
Islamic Development Bank	9.2	9.5	9.6	9.8	9.7	9.6	11.2	11.3	11.2	11.3	11.3	11.3
AFESD	183.3	185.9	187.7	190.1	187.4	190.7	195.3	195.3	195.6	197.2	197.1	200.6
5) Bonds	0.0	0.0	0.0	0.0	0.0	0.0	0.0	0.0	0.0	0.0	0.0	0.0
Total	721.3	747.4	785.5	784.8	782.2	793.3	811.2	831.8	843.1	828.2	832.9	844.3

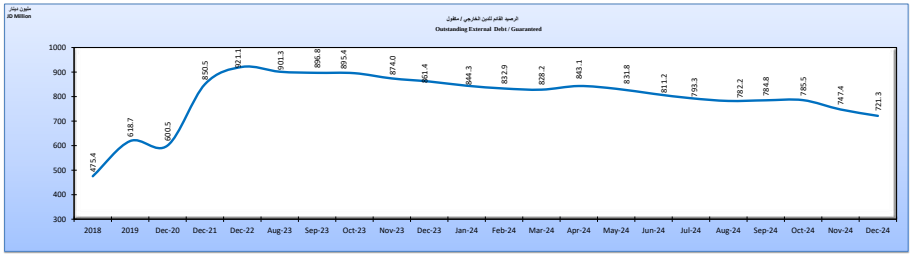

جدول رقم (45) : الرصيد القائم للدين الخارجي (موازنة ومكفول) (تابع)

Table (45): OUTSTANDING EXTERNAL DEBT (BUDGET AND GUARANTEED)(Cont.)

JD Million

	2024												2023						
	كانون1/ Dec.	تشرين2/ Nov.	تشرين1/ Oct.	ايلول Sep.	آب Aug.	تموز Jul.	حزيران Jun.	ايار May	نيسان Apr.	آذار Mar.	شباط Feb.	كانون2/ Jan.	كانون1/ Dec.	2023	2022	2021	2020	2019	
External Debt excloding SSIF	**19,335.0**	**19,210.3**	**19,057.7**	**19,191.7**	**19,046.4**	**18,665.9**	**18,455.6**	**18,472.0**	**18,492.6**	**18,293.5**	**18,295.5**	**18,365.4**	**18,207.9**	**18,207.9**	**16,488.9**	**15,137.5**	**13,715.2**	**11,970.4**	**الدين الخارجي (مليون دينار) بعد استثناء ما يحمله SSIF**
1) Arab Countries	**822.3**	**824.4**	**825.5**	**867.5**	**860.4**	**862.3**	**859.8**	**859.1**	**855.9**	**640.7**	**643.0**	**644.1**	**641.2**	**641.2**	**623.4**	**422.0**	**392.3**	**365.4**	**1) دول عربيـــــة**
A. Bilateral Loans	0.0	0.0	0.0	0.0	0.0	0.0	0.0	0.0	0.0	0.0	0.0	0.0	0.0	0.0	0.0	0.0	0.0	0.0	أ- القروض الثنائيـة
B. Arab Funds	822.3	824.4	825.5	867.5	860.4	862.3	859.8	859.1	855.9	640.7	643.0	644.1	641.2	641.2	623.4	422.0	392.3	365.4	ب- الصناديق العربية
2) Industrial Countries	**2,364.4**	**2,300.0**	**2,289.0**	**2,373.4**	**2,360.4**	**2,292.8**	**2,254.2**	**2,308.3**	**2,311.4**	**2,351.4**	**2,367.2**	**2,383.6**	**2,434.2**	**2,434.2**	**2,221.4**	**2,279.3**	**2,239.4**	**1,927.7**	**2) دول صناعيـــــة**
A. Bilateral Loans, of Which:	**2,362.5**	**2,297.6**	**2,286.5**	**2,370.8**	**2,357.8**	**2,290.4**	**2,251.8**	**2,305.5**	**2,308.6**	**2,348.6**	**2,364.2**	**2,380.6**	**2,430.7**	**2,430.7**	**2,216.3**	**2,272.8**	**2,221.7**	**1,901.2**	**أ- قروض ثنائيـة ، منها:**
Germany	653.9	677.9	654.3	670.0	662.5	643.8	634.3	658.3	660.5	666.1	665.7	665.7	676.5	676.5	553.1	614.4	548.9	452.1	المانيـا
France	757.3	719.0	726.2	749.8	750.0	728.5	725.8	738.7	578.9	751.2	757.1	757.7	771.5	771.5	764.3	705.9	707.5	607.4	فرانسـا
Japan	777.6	723.7	724.5	764.7	759.3	735.4	708.2	723.5	725.8	746.0	749.8	764.6	786.9	786.9	780.8	822.4	852.9	733.8	اليابان
United States	17.2	17.7	18.3	18.3	18.7	19.1	19.7	19.7	19.7	19.7	19.7	19.7	19.7	19.7	22.2	25.3	28.4	31.6	الولايات المتحدة
B. Export Credit Guarantees, of Which:	**2.0**	**2.5**	**2.5**	**2.6**	**2.6**	**2.5**	**2.4**	**2.8**	**2.8**	**2.8**	**2.9**	**3.0**	**3.5**	**3.5**	**5.0**	**6.4**	**17.7**	**26.5**	**ب- قروض تصديرية ، منها :**
3) Other Countries	**144.9**	**148.3**	**149.8**	**152.5**	**152.8**	**150.2**	**151.4**	**153.3**	**153.4**	**154.9**	**156.3**	**156.5**	**159.5**	**159.5**	**169.0**	**185.4**	**193.2**	**187.5**	**3) دول اخرى**
4) Foreign Banks & Companies	**316.3**	**339.0**	**366.9**	**366.9**	**370.8**	**378.7**	**390.4**	**411.1**	**411.1**	**394.6**	**398.0**	**405.9**	**417.3**	**417.3**	**671.9**	**304.7**	**106.5**	**106.5**	**4) مصارف وشركات اجنبية**
5) Multilateral Institutions, of Which:	**7,885.9**	**7,785.7**	**7,749.7**	**7,754.7**	**7,645.7**	**7,375.3**	**7,193.2**	**7,130.0**	**7,164.8**	**7,152.4**	**7,131.6**	**7,175.9**	**6,956.2**	**6,956.2**	**6,324.2**	**5,684.3**	**4,634.9**	**3,716.0**	**5) مؤسسات اقليمية ودولية، منها:**
IMF	1,729.2	1,655.1	1,721.3	1,753.3	1,751.3	1,766.1	1,657.4	1,671.7	1,708.1	1,716.0	1,720.6	1,762.1	1,640.4	1,640.4	1,699.0	1,085.0	736.7	358.5	صندوق النقد الدولي
IBRD&IDA	3,837.2	3,813.5	3,853.0	3,785.3	3,689.5	3,477.7	3,379.0	3,183.0	3,175.5	3,285.0	3,279.8	3,257.8	3,164.6	3,164.6	2,818.5	2,643.5	2,363.6	2,119.3	البنك الدولي و مؤسسة الانماء الدولية
European Investment Bank	219.5	210.8	116.6	117.6	118.0	118.9	118.9	118.9	118.9	107.2	107.5	108.3	108.3	108.3	110.9	117.9	83.9	91.6	بنك الاستثمار الاوروبي
Islamic Development Bank	208.4	207.6	208.6	210.4	209.3	209.7	209.4	210.1	210.5	211.8	211.9	213.1	215.1	215.1	91.5	101.6	110.4	109.3	البنك الاسلامي للتنمية
Arab Monetary Fund	189.1	194.3	177.6	189.5	215.4	161.4	191.0	185.7	199.2	209.9	186.2	205.4	188.6	188.6	201.0	284.1	198.2	126.3	صندوق النقد العربي
AFESD	329.0	332.6	336.7	341.0	328.2	328.4	334.1	334.3	336.2	339.1	342.1	345.5	351.1	351.1	369.4	405.9	424.2	440.6	الصندوق العربي للانماء الاقتصادي والاجتماعي
6) Bonds	**0.0**	**0.0**	**0.0**	**0.0**	**0.0**	**0.0**	**0.0**	**0.0**	**0.0**	**0.0**	**0.0**	**0.0**	**0.0**	**0.0**	**0.0**	**0.0**	**0.0**	**0.0**	**6) السنـــــدات**
7) Government Bonds*	**7,801.1**	**7,812.8**	**7,676.7**	**7,676.7**	**7,656.3**	**7,606.6**	**7,606.6**	**7,610.1**	**7,595.9**	**7,599.5**	**7,599.5**	**7,599.5**	**7,599.5**	**7,599.5**	**6,479.1**	**6,261.7**	**6,148.9**	**5,667.2**	**7) سندات حكومية***
Debt holding by Social Security Investment Fund SSIF	487.4	487.4	487.4	487.4	487.4	487.4	487.4	487.4	487.4	483.9	483.9	483.9	483.9	483.9	422.1	369.7	383.1	367.8	دين يحمله صندوق استثمار اموال الضمان الاجتماعيSSIF

*It includes sovereign-eurobonds and also includes the domestic bonds in dollar.

جدول رقم (45) : الرصيد القائم للدين الخارجي (موازنة ومكفول)

Table (45): OUTSTANDING EXTERNAL DEBT (BUDGET AND GUARANTEED)

مليون دينار

*تضمن سندات اليورو بوند والسندات المحلية بالدولار.

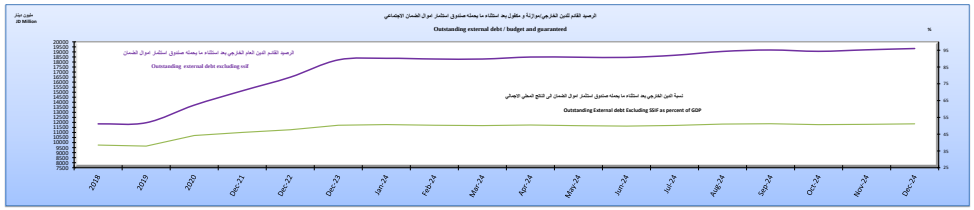

Memorandum Items	كانون1/ Dec. 2024	2023	2022	2021	2020	2019	بنود تذكيرية
	In percent of GDP(%)				نسبة من الناتج المحلي الاجمالي(%)		
Outstanding External debt Excluding SSIF	**51.2**	**50.3**	**47.6**	**46.1**	**44.2**	**37.9**	**الرصيد القائم للدين الخارجي بعد استثناء مولى SSIF**
	نسبة من اجمالي الدين الخارجي (%) In percent of Gross External Debt(%)						
Arab Countries	4.1	3.4	3.7	2.7	2.8	3.0	دول عربية
Germany	3.3	3.6	3.3	4.0	3.9	3.7	المانيا
France	3.8	4.1	4.5	4.6	5.0	4.9	فرنسا
Japan	3.9	4.2	4.6	5.3	6.1	6.1	اليابان
United States	0.1	0.1	0.1	0.2	0.2	0.3	الولايات المتحدة
Multilateral Institutions	39.8	37.2	37.4	36.7	32.9	30.1	مؤسسات اقليمية ودولية
Bonds and Government Bonds	41.8	43.2	40.8	42.8	46.3	48.9	السندات والسندات الحكومية
Others	3.1	4.0	5.6	3.9	2.8	3.0	اخرى

جدول رقم (46) : خدمة الدين الخارجي / موازنة

TABLE (46): EXTERNAL DEBT SERVICE / BUDGET

JD Million **مليون دينار**

على الاساس النقدي Cash basis			
المجموع * Total*	فوائد Interest	اقساط Principal	
2,096.6	404.3	1,692.3	2019
2,055.1	396.2	1,658.9	2020
1,775.9	426.3	1,349.6	2021
2,702.3	468.1	2,234.2	2022
3,018.8	672.2	2346.7	2023
			2023
168.2	45.9	122.3	December كانون اول
			2024
92.2	70.1	22.1	January كانون ثاني
101.2	38.9	62.3	February شباط
152.9	120.6	32.3	March اذار
114.1	88.9	25.3	April نيسان
407.1	129.4	277.6	May ايار
219.4	19.0	200.4	June حزيران
494.4	164.9	329.6	July تموز
85.1	41.3	43.8	August آب
110.5	7.4	103.1	September أيلول
120.1	56.7	63.4	October تشرين اول
204.0	64.2	139.8	November تشرين ثاني
120.8	36.9	83.8	December كانون اول
			Jan.-Dec. كانون/2-كانون/1
3,018.8	672.2	2,346.7	2023
2,221.7	838.3	1,383.5	2024

* Totals are rounded . *المجموع لاقرب منزلة عشرية .

Memorandum Items	2023	2022	2021	2020	بنود تذكيرية
External debt service/budget:	**نسبة الى الناتج المحلي الاجمالي %** **In percent of GDP%**				**خدمة الدين الخارجي / موازنة:**
Commitment basis	8.3	7.8	5.4	6.6	على أساس الاستحقاق:
Cash basis of which:	8.3	7.8	5.4	6.6	**على الأساس النقدي منه:**
External debt service for SSIF	0.07	0.07	0.07	0.0	خدمة الدين الخارجي لـSSIF
	نسبة من صادرات السلع والخدمات باستثناء خدمات عوامل الانتاج (%) **As percent of exports of goods & non-factor services**				
Commitment basis	19.2	18.3	18.0	27.7	على أساس الاستحقاق
Cash basis	19.2	18.3	18.0	27.7	**على الأساس النقدي**

جدول رقم (47) : خدمة الدين الخارجي المكفول*

Table (47): EXTERNAL GUARANTEED DEBT SERVICE*

JD Million — مليون دينار

على الاساس النقدي			
Cash basis			
المجموع **	فوائد	اقساط	
Total**	Interest	Principal	
49.6	17.8	31.8	2019
28.7	11.1	17.6	2020
53.7	16.2	37.5	2021
100.9	28.0	72.9	2022
142.6	32.9	109.7	2023
			2023
17.7	4.4	13.3	December كانون اول
			2024
19.9	3.4	16.4	January كانون ثاني
13.9	2.5	11.4	February شباط
6.3	0.8	5.4	March اذار
8.9	2.8	6.1	April نيسان
15.7	3.3	12.4	May ايار
26.0	4.5	21.4	June حزيران
22.7	4.1	18.6	July تموز
13.9	2.5	11.5	August آب
6.2	0.8	5.4	September أيلول
1.7	0.3	1.4	October تشرين اول
49.4	8.7	40.6	November تشرين ثاني
30.3	5.2	25.1	December كانون اول
			Jan.-Dec. كانون/2- كانون/1
142.6	**32.9**	**109.7**	**2023**
214.9	**39.1**	**175.8**	**2024**

** Totals are rounded .

** المجموع لاقرب منزلة عشرية .

جدول رقم (48) : خدمة الدين الخارجي (موازنة ومكفول)*

Table (48): EXTERNAL DEBT SERVICE (BUDGET AND GUARANTEED)*

JD Million — مليون دينار

على الاساس النقدي			
Cash basis			
المجموع *	فوائد	اقساط	
Total*	Interest	Principal	
2,146.2	422.1	1,724.1	**2019**
2,083.8	407.3	1,676.5	**2020**
1,829.6	442.5	1,387.1	**2021**
2,803.2	496.1	2,307.1	**2022**
3161.4	705.1	2456.3	**2023**
			2023
185.9	50.3	135.6	**December** كانون اول
			2024
112.0	73.5	38.5	**Jan.** كانون/2
115.1	41.4	73.8	**February** شباط
159.1	121.4	37.7	**March** اذار
123.1	91.7	31.4	**April** نيسان
422.8	132.8	290.0	**May** ايار
245.3	23.5	221.8	**June** حزيران
517.2	169.0	348.2	**July** تموز
99.0	43.8	55.3	**August** آب
116.7	8.2	108.5	**September** أيلول
121.9	57.1	64.8	**October** تشرين أول
253.4	73.0	180.4	**November** تشرين ثاني
151.0	42.2	108.9	**December** كانون اول
			Jan.-Dec. كانون/2- كانون/1
3,161.4	705.1	2,456.3	**2023**
2,436.7	877.4	1,559.3	**2024**

* Totals are rounded . — * المجموع لاقرب منزلة عشرية .

Memorandum Items	2023	2022	2021	2020	بنود تذكيرية
	نسبة من الناتج المحلي الاجمالي (%)				
External debt service	**In percent of GDP**				**خدمة الدين الخارجي**
Cash basis	8.7	8.1	5.6	6.7	على الأساس النقدي
	نسبة من صادرات السلع والخدمات باستثناء خدمات عوامل الانتاج (%)				
	As percent of exports of goods & non-factor services				
Cash basis	20.1	19.0	18.6	28.1	على الأساس النقدي

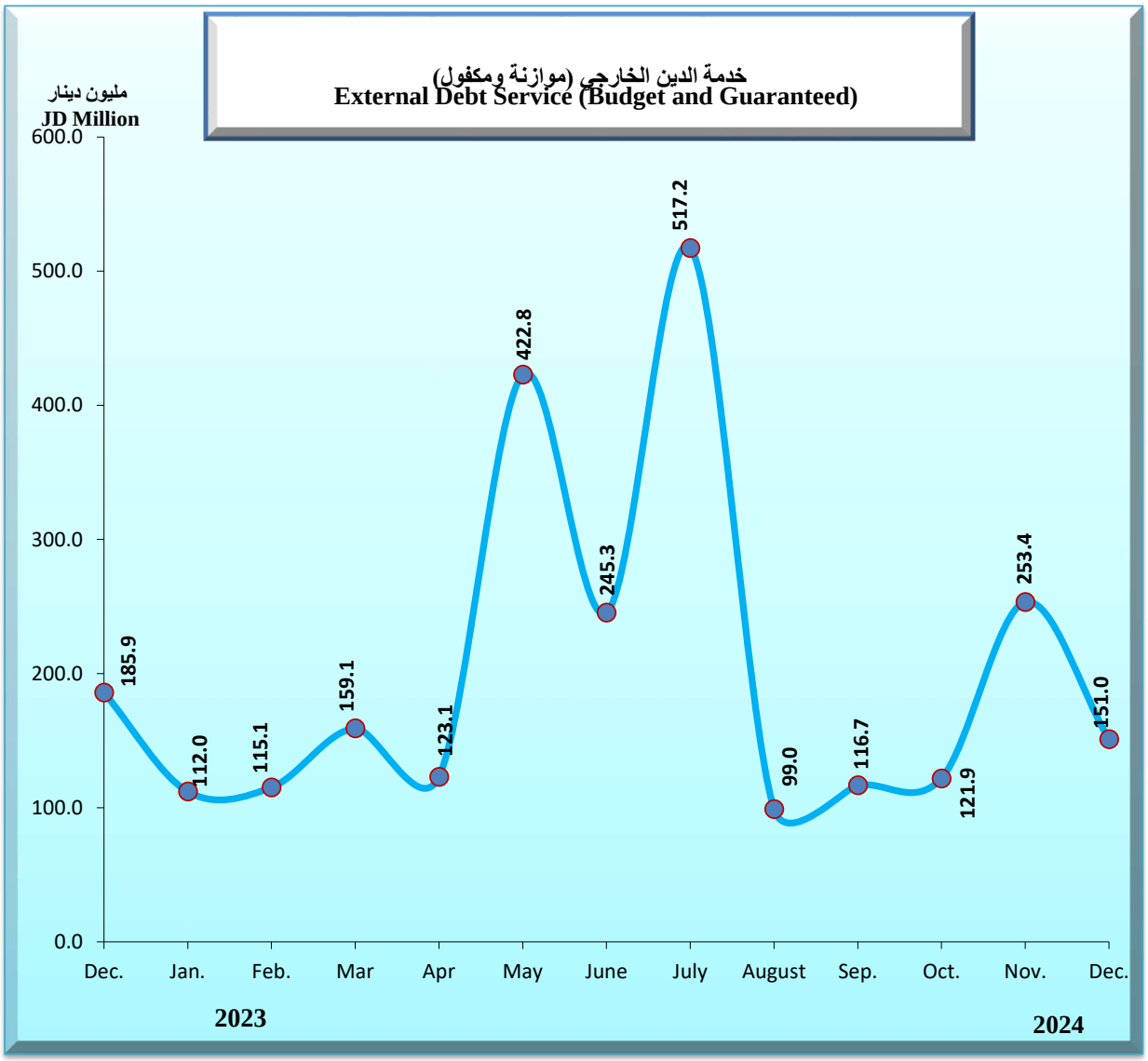
خدمة الدين الخارجي (موازنة ومكفول)
External Debt Service (Budget and Guaranteed)
مليون دينار
JD Million
600.0
500.0
400.0
300.0
200.0
100.0
0.0
185.9
112.0
115.1
159.1
123.1
422.8
245.3
517.2
99.0
116.7
121.9
253.4
151.0
Dec.
Jan.
Feb.
Mar
Apr
May
June
July
August
Sep.
Oct.
Nov.
Dec.
2023
2024

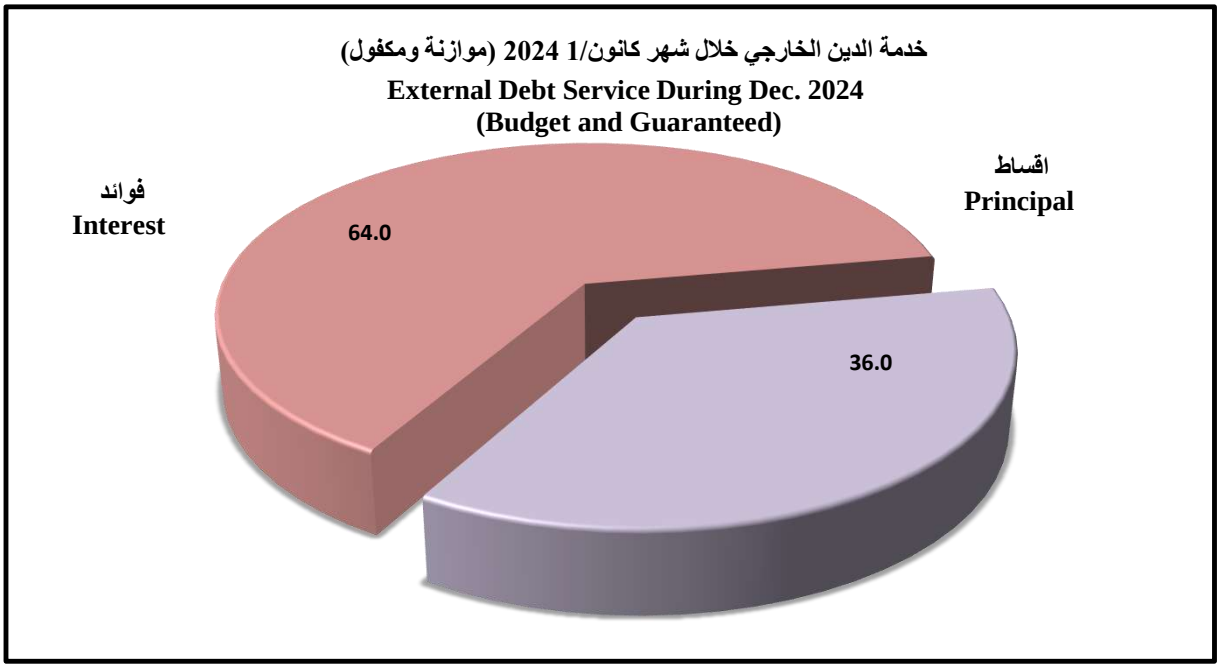
خدمة الدين الخارجي خلال شهر كانون/1 2024 (موازنة ومكفول)
External Debt Service During Dec. 2024
(Budget and Guaranteed)
فوائد
Interest
اقساط
Principal
64.0
36.0

جدول رقم (49) : الرصيد القائم للدين الخارجي (موازنة ومكفول) موزعا حسب العملة (تابع)

Table (49): OUTSTANDING EXTERNAL DEBT (BUDGET AND GUARANTEED) ACCORDING TO CURRENCY (Cont.)

In Million unit

	2024												2023					
	كانون/1 Dec.	تشرين/2 Nov.	تشرين/1 Oct.	أيلول Sep.	آب Aug.	تموز Jul.	حزيران Jun.	أيار May	نيسان Apr.	آذار Mar.	شباط Feb.	كانون/2 Jan.	كانون/1 Dec.	2023	2022	2021	2020	2019
US Dollar (USD)	**20,163.5**	**20,120.5**	**19,905.6**	**19,878.5**	**19,708.6**	**19,274.3**	**19,197.7**	**19,118.8**	**19,101.5**	**18,729.6**	**18,703.0**	**18,710.7**	**18,559.1**	**18,559.1**	**16,538.1**	**15,176.2**	**14,023.9**	**12,775.4**
Evaluated In JD	14,295.9	14,265.4	14,113.0	14,093.9	13,993.1	13,684.7	13,630.3	13,574.3	13,562.0	13,298.0	13,279.1	13,284.6	13,177.0	13,177.0	11,742.1	10,775.1	9,957.0	9,070.5
Japanese Yen (JPY)	**125,842.0**	**110,199.7**	**110,847.7**	**111,110.3**	**111,434.6**	**112,168.3**	**112,312.7**	**112,670.3**	**113,318.3**	**113,581.0**	**113,905.3**	**114,638.9**	**114,783.4**	**114,783.4**	**106,114.0**	**97,444.7**	**93,388.0**	**102,679.7**
Evaluated In JD	565.4	511.2	512.0	552.2	546.6	522.6	495.4	510.7	513.0	533.2	537.0	551.8	574.1	574.1	568.0	609.6	642.9	668.1
Euro (EUR)	**3,074.1**	**3,030.1**	**2,833.7**	**2,829.9**	**2,829.9**	**2,815.3**	**2,817.7**	**2,844.2**	**2,868.1**	**2,867.0**	**2,867.8**	**2,866.4**	**2,871.5**	**2,871.5**	**2,504.9**	**2,378.3**	**1,931.2**	**1,530.6**
Evaluated In JD	2,262.0	2,262.4	2,186.3	2,246.4	2,227.6	2,164.4	2,141.6	2,191.5	2,182.5	2,201.7	2,204.3	2,205.5	2,246.7	2,246.7	1,889.1	1,921.9	1,685.1	1,215.9
Pound Sterling (GBP)	**0.0**	**0.0**	**0.0**	**0.0**	**0.0**	**0.0**	**0.0**	**0.0**	**0.0**	**0.0**	**0.0**	**0.0**	**0.0**	**0.0**	**0.0**	**0.0**	**0.0**	**0.0**
Evaluated In JD	0.0	0.0	0.0	0.0	0.0	0.0	0.0	0.0	0.0	0.0	0.0	0.0	0.0	0.0	0.0	0.0	0.0	0.0
SDR	**1,976.1**	**1,885.7**	**1,932.1**	**1,943.4**	**1,951.0**	**1,992.9**	**1,895.2**	**1,889.1**	**1,941.1**	**1,952.4**	**1,952.6**	**1,994.5**	**1,852.1**	**1,852.1**	**1,946.2**	**1,291.4**	**881.0**	**502.6**
Evaluated In JD	1,827.1	1,756.6	1,824.2	1,868.9	1,865.3	1,879.6	1,769.9	1,775.2	1,816.3	1,835.4	1,840.5	1,883.2	1,764.3	1,764.3	1,839.0	1,283.3	900.9	493.4
Saudi Riyal (SAR)	**910.9**	**914.7**	**914.7**	**914.7**	**913.8**	**925.2**	**925.2**	**929.0**	**926.3**	**926.3**	**939.3**	**951.3**	**941.8**	**941.8**	**953.9**	**982.7**	**885.4**	**710.6**
Evaluated In JD	172.1	172.9	172.9	172.9	172.9	175.2	175.2	176.0	175.4	175.5	177.8	180.1	178.7	178.7	180.5	187.5	167.6	135.1
Kuwaiti Dinar (KWD)	**254.4**	**255.2**	**256.5**	**256.5**	**249.2**	**250.7**	**252.9**	**252.4**	**253.0**	**252.7**	**252.5**	**253.6**	**254.7**	**254.7**	**252.3**	**256.0**	**261.4**	**264.7**
Evaluated In JD	584.0	588.2	593.5	596.7	579.9	582.5	585.7	584.5	583.7	583.7	583.1	585.4	589.4	589.4	585.2	604.6	609.6	620.1
Other currencies (evaluated In JD)	**115.7**	**140.9**	**143.2**	**148.1**	**148.4**	**144.3**	**144.7**	**147.2**	**147.0**	**149.9**	**157.5**	**158.6**	**161.5**	**161.5**	**107.2**	**125.2**	**135.3**	**134.9**
Total (evaluated In JD)	**19,822.4**	**19,697.7**	**19,545.1**	**19,679.1**	**19,533.8**	**19,153.3**	**18,943.0**	**18,959.4**	**18,980.0**	**18,777.4**	**18,779.4**	**18,849.3**	**18,691.7**	**18,691.7**	**16,911.0**	**15,507.2**	**14,098.3**	**12,338.2**

جدول رقم (49) : الرصيد القائم للدين الخارجي (موازنة ومكفول) موزعا حسب العملة

Table (49): OUTSTANDING EXTERNAL DEBT (BUDGET AND GUARANTEED) ACCORDING TO CURRENCY

بالمليون وحدة

	2023	2022	2021	2020	2019
دولار امريكي	**18,559.1**	**16,538.1**	**15,176.2**	**14,023.9**	**12,775.4**
مقيم بالدينار الاردني	13,177.0	11,742.1	10,775.1	9,957.0	9,070.5
الين الياباني	**114,783.4**	**106,114.0**	**97,444.7**	**93,388.0**	**102,679.7**
مقيم بالدينار الاردني	574.1	568.0	609.6	642.9	668.1
اليورو	**2,871.5**	**2,504.9**	**2,378.3**	**1,931.2**	**1,530.6**
مقيم بالدينار الاردني	2,246.7	1,889.1	1,921.9	1,685.1	1,215.9
جنيه استرليني	**0.0**	**0.0**	**0.0**	**0.0**	**0.0**
مقيم بالدينار الاردني	0.0	0.0	0.0	0.0	0.0
وحده حقوق السحب الخاصة	**1,852.1**	**1,946.2**	**1,291.4**	**881.0**	**502.6**
مقيم بالدينار الاردني	1,764.3	1,839.0	1,283.3	900.9	493.4
الريال السعودي	**941.8**	**953.9**	**982.7**	**885.4**	**710.6**
مقيم بالدينار الاردني	178.7	180.5	187.5	167.6	135.1
الدينار الكويتي	**254.7**	**252.3**	**256.0**	**261.4**	**264.7**
مقيم بالدينار الاردني	589.4	585.2	604.6	609.6	620.1
عملات اخرى (مقيمة بالدينار الاردني)	**161.5**	**107.2**	**125.2**	**135.3**	**134.9**
المجموع (مقيم بالدينار الاردني)	**18,691.7**	**16,911.0**	**15,507.2**	**14,098.3**	**12,338.2**

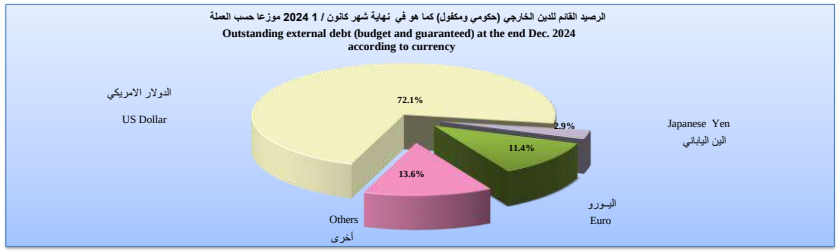

Memorandum Items	كانون/1 Dec. 2024	2023	2022	2021	2020	2019	بنود تذكيرية
	In Percent of Total (%)				نسبة من الاجمالي (%)		
US Dollar (USD)	72.1	70.5	69.4	69.5	70.6	73.5	دولار امريكي
Japanese Yen (JPY)	2.9	3.1	3.4	3.9	4.6	5.4	الين الياباني
Euro (EUR)	11.4	12.0	11.2	12.4	12.0	9.9	اليورو
Pound Sterling (GBP)	0.0	0.0	0.0	0.0	0.0	0.0	جنيه استرليني
SDR	9.2	9.4	10.9	8.3	6.4	4.0	وحده حقوق السحب الخاصة
Kuwaiti Dinar (KWD)	2.9	3.2	3.5	3.9	4.3	5.0	الدينار الكويتي
Others	1.5	1.8	1.7	2.0	2.1	2.2	اخرى

الرصيد القائم للدين الخارجي حسب القطاع الاقتصادي ونوع الفائدة والدين المكفول حسب الجهة المستفيدة

Outstanding of external debt according to economic sector, interest type and the guaranteed debt by Beneficiary

رصيد الدين الخارجي (موازنة ومكفول) حسب القطاع الاقتصادي

External Debt (Budgetary & Guaranteed) by Economic Sector

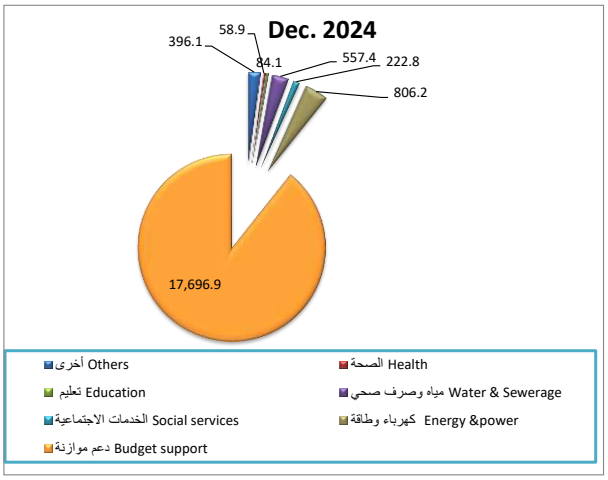

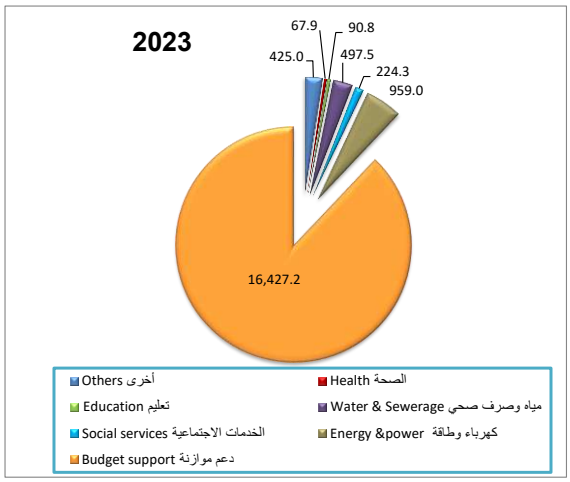

الدين الخارجي (حكومي ومكفول) حسب الجهة المقرضة

External Debt (Budgetary & Guaranteed) by Creditor

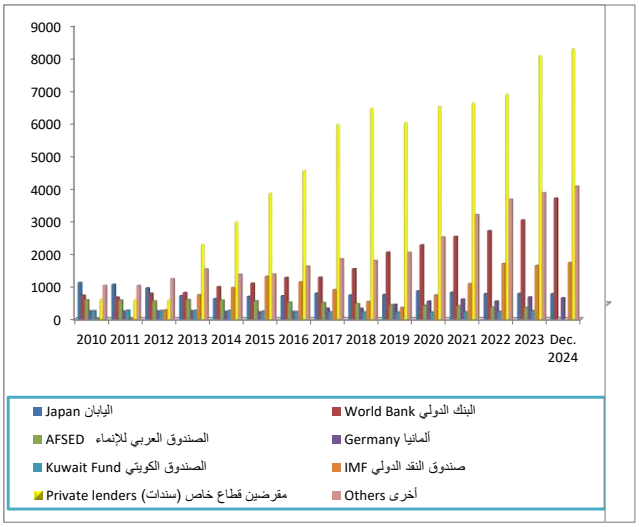

الدين الخارجي المكفول حسب الجهة المستفيدة

Guaranteed External Debt by Beneficiary

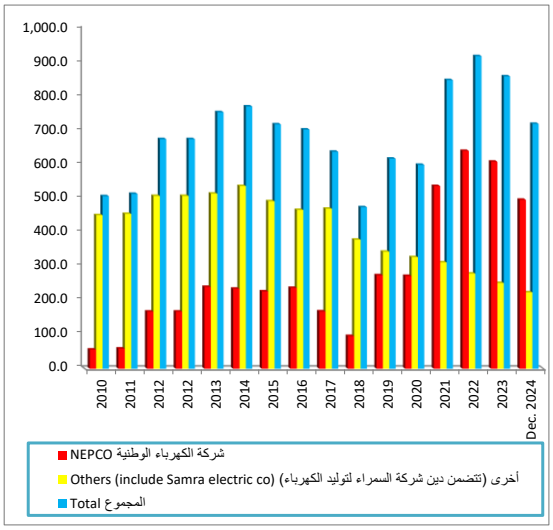

External Debt (Budgetary & Guaranteed) by Interest Type

الدين الخارجي (موازنة ومكفول) حسب نوع الفائدة

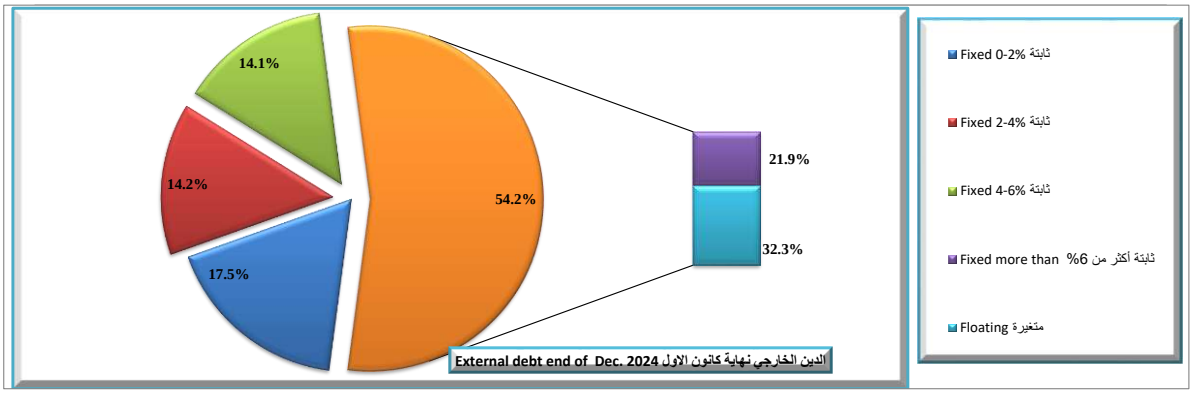

إحـصــاءات العجز المجمع

CONSOLIDATE DEFICIT STATISTICS

جدول رقم (50): خلاصة العجزالمجمع للموازنة العامة والوحدات الحكومية

TABLE (50) :SUMMARY OF GENERAL BUDGET AND GOVERNMENT UNITS

JD Million — مليون دينار

	2023	2022	2021	2020	2019	
	فعلـي Actual					
Total Revenues and Grants	**9,870.7**	**9,894.8**	**8,927.1**	**8,127.0**	**9,354.4**	**اجمالي الايرادات والمنح الخارجية***
Domestic Revenues	**9,109.5**	**9,037.6**	**8,102.3**	**7,318.7**	**8,242.7**	**الايرادات المحلية**
Tax	6,287.8	6,058.4	5,635.8	4,963.0	4,687.4	الضرائب
Pension Contribution	5.3	4.9	7.5	7.3	9.0	الاقتطاعات التقاعدية
Foreign grants	761.2	857.1	824.8	808.3	814.9	**المنح الخارجية**
Other Revenues	2,816.4	2,974.4	2,459.0	2,348.3	3,546.3	**الايرادات الاخرى**
Use of Reserve to Pay Laibilities	0.0	0.0	0.0	0.0	296.9	**استخدام احتياطات تسديد التزامات**
Total Expenditures	**12,183.1**	**11,750.9**	**11,033.3**	**10,372.7**	**10,563.1**	**اجمالي الانفاق ** **
Current Expenditures	10,399.7	9,906.9	9,593.5	9,260.3	8,926.2	**النفقات الجارية**
Capital Expenditures Financed by Treasury	1,783.3	1,844.0	1,439.8	1,112.3	1,332.3	**النفقات الرأسمالية**
Funded by the Treasury	**1,339.7**	**1,499.1**	1,116.2	768.6	894.3	**ممولة من الخزينة**
Self- Financing	**319.7**	**258.8**	257.8	252.7	346.3	**تمويل ذاتي**
Government Support Funding	**0.0**	**0.0**	5.4	5.6	5.2	**تمويل دعم حكومي**
Financing Loans	**78.4**	**35.1**	44.9	67.9	60.0	**تمويل قروض**
Funded by Grants	**45.4**	**51.0**	15.5	17.5	26.4	**ممولة من المنح**
Payment of Liaibilities	0.0	0.0	0.0	0.0	304.6	**تسديد التزامات**
Deficit/Surplus						**العجز/ الوفر**
Including Grants	**-2,400.4**	**-1,856.1**	**-2,106.2**	**-2,245.7**	**-1,208.6**	**بعد المنح**
Excluding Grants	**-3,161.6**	**-2,713.3**	**-2,931.0**	**-3,054.0**	**-2,320.4**	**قبل المنح**

* يضاف إليه استخدام احتياطيات تسديد التزامات
** يضاف اليه تسديد إلتزامات

Memorandum Items	2023	2022	2021	2020	2019	بنود تذكيرية
Primary Balance (JD million)	(1303.8)	(1156.7)	(1395.8)	(1670.1)	(1032.0)	العجز / الوفر الاولي (مليون دينار)
Current Balance (JD million)	(1378.3)	(869.2)	(1491.2)	(1941.6)	(683.6)	العجز / الوفر الجاري (مليون دينار)
Total Revenues/Total Expenditures	81.0	84.2	80.9	78.4	88.6	نسبة اجمالي الايرادات الى اجمالي النفقات
Domestic Revenues/Current Expenditures	87.6	91.2	84.5	79.0	92.3	نسبة الايرادات المحلية الى النفقات الجارية
Domestic Revenues/Total Expenditures	74.8	76.9	73.4	70.6	78.0	نسبة الايرادات المحلية الى اجمالي الانفاق
Grants to Capital Expenditures	42.7	46.5	57.3	72.7	61.2	نسبة المنح الى النفقات الرأسمالية
	نسبة العجز/الوفر الكلي الى الناتج المحلي الاجمالي					
Including Grants	-6.6	-5.4	-6.4	-7.2	-3.8	بعد المنح
Excluding Grants	-8.7	-7.9	-8.9	-9.8	-7.3	قبل المنح

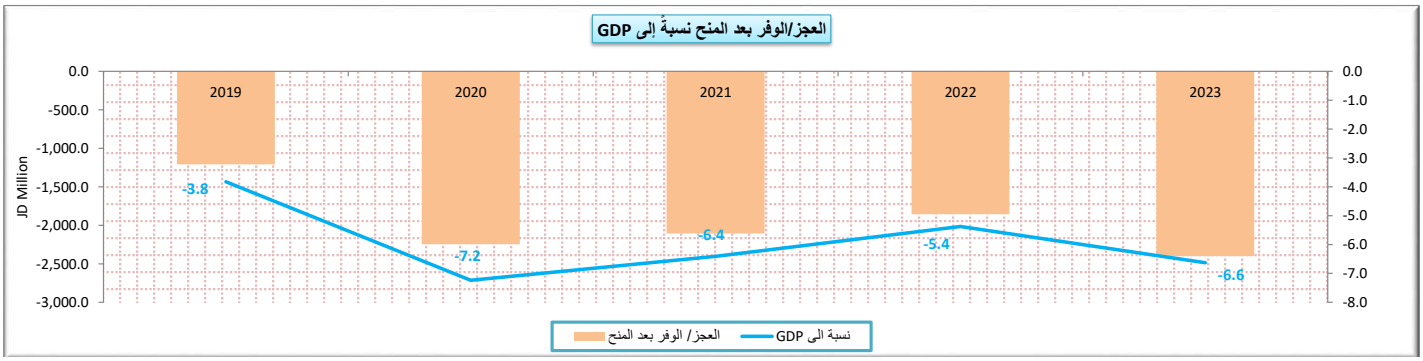

جدول رقم (51) : اجمالي ايرادات الموازنة العامة والوحدات الحكومية

Table (51): TOTAL REVENUES OF GENERAL BUDGET AND GENERAL GOVERNMENT

JD Million — مليون دينار

	2023	2022	2021	2020	2019	
	فعلي Actual					
Domestic Revenues	**9109.5**	**9037.6**	**8102.3**	**7318.7**	**8242.7**	**الايرادات المحلية**
Tax	6287.8	6058.4	5635.8	4963.0	4687.4	الضرائب
Pension Contributions	5.3	4.9	7.5	7.3	9.0	الاقتطاعات التقاعدية
Foreign Grants	761.2	857.1	824.8	808.3	814.9	المنح الخارجية
Other revenues, of which:	2816.4	2974.4	2459.0	2348.3	3546.3	**ايرادات أخرى، منها:**
License and Fees	199.9	196.4	190.0	181.1	220.6	رسوم ورخص
Total revenues	**9870.7**	**9894.8**	**8927.1**	**8127.0**	**9057.5**	**اجمالي الايرادات**

Memorandum Items	2023	2022	2021	2020	2019	بنود تذكيرية
	نسبة من الناتج المحلي الاجمالي %					
Total revenues	27.3	28.6	27.2	26.2	28.7	**اجمالي الايرادات**
Domestic Revenues	25.2	26.2	24.6	23.6	26.1	الايرادات المحلية
Other Revenues	7.8	8.6	7.5	7.6	11.2	الايرادات الاخرى
Domestic Revenues	نسبة من الايرادات المحلية%					**الايرادات المحلية:**
Tax	69.0	67.0	69.6	67.8	56.9	الضرائب
Pension Contributions	0.06	0.05	0.09	0.10	0.11	الاقتطاعات التقاعدية
Other Revenues	30.92	32.91	30.35	32.09	43.02	الايرادات الاخرى

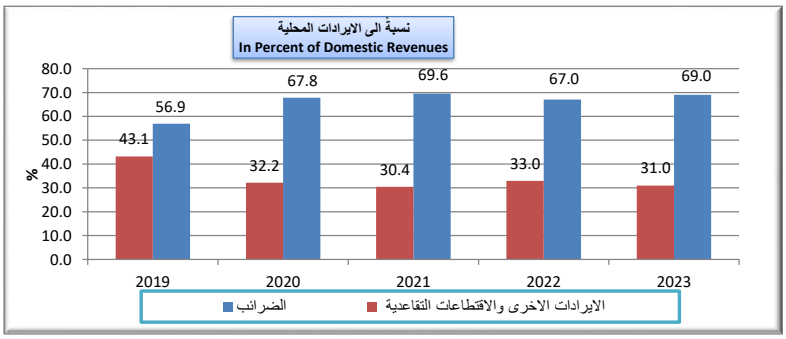

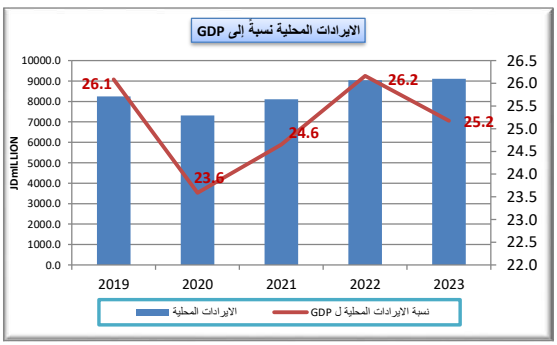

جدول رقم (52) : اجمالي نفقات الموازنة العامة والوحدات الحكومية

Table (52): TOTAL EXPENDITURES OF GENERAL BUDGET AND GOVERNMENT UNITS

JD Million — مليون دينار

	2023	2022	2021	2020	2019	
	فعـــلي Actual					
Current expenditures	**10,399.7**	**9,906.9**	**9,593.5**	**9,260.3**	**8,926.2**	**النفقات الجارية**
Compensation of employees	**2,244.6**	**2,147.1**	**2,074.2**	**1,978.5**	**1,852.7**	**تعويضات الموظفين**
Wages, salaries and allowances	2008.1	1941.4	1872.0	1768.8	1679.2	الرواتب والاجور والعلاوات
Social security	236.5	205.7	202.2	209.7	173.5	الضمان الاجتماعي
Purchases of goods and services	800.5	937.1	876.6	835.1	948.8	**المشتريات من السلع والخدمات**
Interest payments	1857.8	1556.6	1535.2	1383.9	1288.4	**فوائد القروض**
Internal	1164.9	1066.0	1083.6	973.3	863.9	الفوائد الداخلية
External	693.0	490.6	451.6	410.5	424.5	الفوائد الخارجية
Subsidies	356.1	241.4	239.1	311.9	354.2	**الاعانات**
Grants	0.1	0.0	0.1	0.0	0.1	**دعم وحدات حكومية عامة**
Pension and Compensation	1662.1	1645.9	1611.8	1582.9	1378.6	**التقاعد و التعويضات**
Social Assiatance	353.1	347.7	287.9	269.7	263.3	**مساعدات اجتماعية**
Other Expenditures	126.7	185.2	219.0	262.5	295.6	**نفقات اخرى**
Military Expenditures	2998.7	2845.9	2749.6	2635.7	2544.6	**مخصصات الجهاز العسكري**
Capital expenditures	1783.3	1844.0	1439.8	1112.3	1332.3	**النفقات الرأسمالية**
Funded by the Treasury	1339.7	1499.1	1116.2	768.6	894.3	**ممولة من الخزينة**
Self- Financing	319.7	258.8	257.8	252.7	346.3	**تمويل ذاتي**
Government Support Funding	0.0	0.0	5.4	5.6	5.2	**تمويل دعم حكومي**
Financing Loans	78.4	35.1	44.9	67.9	60.0	**تمويل قروض**
Funded by Grants	45.4	51.0	15.5	17.5	26.4	**ممولة من المنح**
Total expenditures	**12,183.1**	**11,750.9**	**11,033.3**	**10,372.7**	**10,258.5**	**مجموع النفقات العامة**

Memorandum Items	2023	2022	2021	2020	2019	بنود تذكيرية
	نسبة الى الناتج المحلي الاجمالي (%)					
	In percent of GDP %					
Total Expenditures	33.7	34.0	33.6	33.4	32.5	**اجمالي الانفاق**
Current Expenditures	28.7	28.7	29.2	29.8	28.3	النفقات الجارية
Capital Expenditures	4.9	5.3	4.4	3.6	4.2	النفقات الرأسمالية
	نسبة الى اجمالي الانفاق (%)					
	In percent of total expenditure					
Current Expenditures,of which:	85.4	84.3	87.0	89.3	87.0	**النفقات الجارية، منها:**
Compensation of employees	18.4	18.3	18.8	19.1	18.1	تعويضات العاملين
Purchases of goods and Services	6.6	8.0	7.9	8.1	9.2	المشتريات من السلع والخدمات
Interest Payments (commit. basis)	15.2	13.2	13.9	13.3	12.6	فوائد القروض (على اساس الاستحقاق)
Subsidies	2.9	2.1	2.2	3.0	3.5	الاعانات

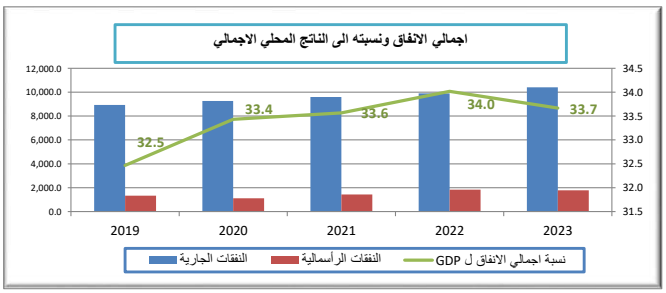

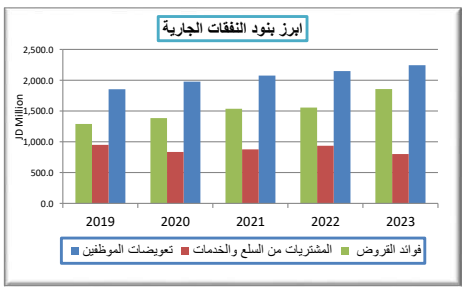

جدول رقم (53): خلاصة الوحدات الحكومية

TABLE (53) :SUMMARY OF GOVERNMENT UNITS

JD Million — مليون دينار

	2023	2022	2021	2020	2019	
	فعلـي Actual					
Total Revenues and Grants	**712.2**	**1,083.4**	**932.6**	**1,137.1**	**1,328.8**	**اجمالي الايرادات والمنح الخارجية**
Domestic Revenues	**662.7**	**1,018.4**	**911.1**	**1,119.6**	**1,302.4**	**الايرادات المحلية**
Tax	15.6	10.5	9.0	4.5	6.7	الضرائب
Pension Contribution	0.0	0.0	0.0	0.0	0.0	الاقتطاعات التقاعدية
Foreign grants	49.5	64.9	21.5	17.5	26.4	**المنح الخارجية**
Other Revenues	647.1	1,008.0	902.1	1,115.1	1,295.7	**الايرادات الاخرى***
Total Expenditures	**1,251.8**	**1,310.0**	**1,200.3**	**1,185.8**	**1,472.0**	**اجمالي الانفاق**
Current Expenditures	838.2	972.7	893.0	890.7	1,050.0	**النفقات الجارية**
Capital Expenditures Financed by Treasury	413.6	337.2	307.3	295.1	422.0	**النفقات الرأسمالية**
Funded by the Treasury	0.0	0.0	0.0	0.0	0.0	**ممولة من الخزينة**
Self- Financing	319.7	258.8	257.8	252.7	346.3	**تمويل ذاتي**
Government Support Funding	7.5	5.5	5.4	5.6	5.2	**تمويل دعم حكومي**
Financing Loans	40.9	21.9	28.6	19.3	44.1	**تمويل قروض**
Funded by Grants	45.4	51.0	15.5	17.5	26.4	**ممولة من المنح**
Deficit/Surplus						**العجز/ الوفر**
Including Grants	**-539.6**	**-226.6**	**-267.7**	**-48.8**	**-143.2**	**بعد المنح**
Excluding Grants	**-589.1**	**-291.5**	**-289.2**	**-66.2**	**-169.6**	**قبل المنح**

* تتضمن الإيرادات الأخرى الدعم الحكومي

Memorandum Items	2023	2022	2021	2020	2019	بنود تذكيرية
Primary Balance (JD million)	(434.1)	(162.6)	(157.4)	74.3	5.4	العجز / الوفر الاولي (مليون دينار)
Current Balance (JD million)	(175.5)	45.7	18.0	228.9	252.4	العجز / الوفر الجاري (مليون دينار)
Total Revenues/Total Expenditures	56.9	82.7	77.7	95.9	90.3	نسبة اجمالي الايرادات الى اجمالي النفقات
Domestic Revenues/Current Expenditures	79.1	104.7	102.0	125.7	124.0	نسبة الايرادات المحلية الى النفقات الجارية
Domestic Revenues/Total Expenditures	52.9	77.7	75.9	94.4	88.5	نسبة الايرادات المحلية الى اجمالي الانفاق
Grants to Capital Expenditures	12.0	19.3	7.0	5.9	6.3	نسبة المنح الى النفقات الرأسمالية
	نسبة العجز/الوفر الكلي الى الناتج المحلي الاجمالي					
Including Grants	-1.5	-0.7	-0.8	-0.2	-0.5	بعد المنح
Excluding Grants	-1.6	-0.8	-0.9	-0.2	-0.5	قبل المنح

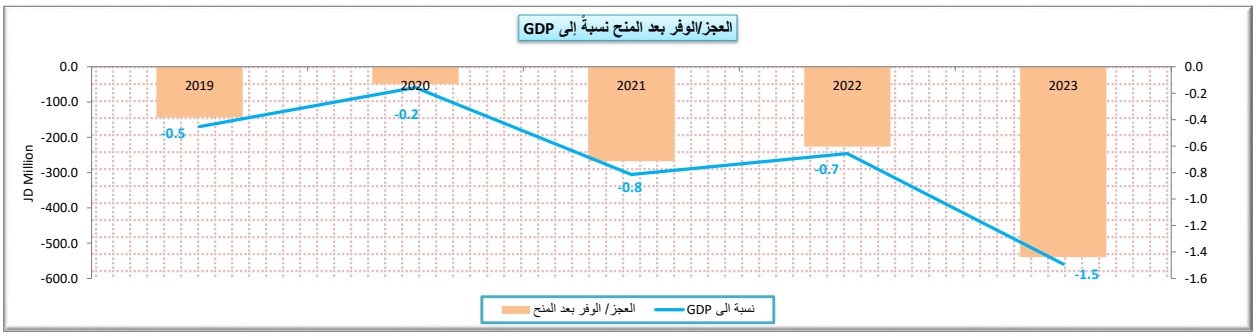

جدول رقم (54) : إجمالي إيرادات الوحدات الحكومية

Table (54): TOTAL REVENUES OF GOVERNMENT UNITS

JD Million — مليون دينار

	2023	2022	2021	2020	2019	
	فعلي Actual					
Domestic Revenues	**662.7**	**1018.4**	**911.1**	**1119.6**	**1302.4**	**الايرادات المحلية**
Tax	**15.6**	**10.5**	**9.0**	**4.5**	**6.7**	الضرائب
Pension Contributions	0.0	0.0	0.0	0.0	0.0	الاقتطاعات التقاعدية
Grants	49.5	64.9	21.5	17.5	26.4	المنح الخارجية
Other revenues, of which:	**647.1**	**1008.0**	**902.1**	**1115.1**	**1295.7**	**ايرادات أخرى، منها:***
License and Fees	55.2	55.1	55.6	54.8	68.7	رسوم ورخص
Total revenues	**712.2**	**1083.4**	**932.6**	**1137.1**	**1328.8**	**اجمالي الايرادات**

* تتضمن الإيرادات الأخرى الدعم الحكومي

Memorandum Items	2023	2022	2021	2020	2019	بنود تذكيرية
	نسبة من الناتج المحلي الاجمالي %					
Total revenues	2.0	3.1	2.8	3.7	4.2	**اجمالي الايرادات**
Domestic Revenues	1.8	2.9	2.8	3.6	4.1	الايرادات المحلية
Other Revenues	1.8	2.9	2.7	0.2	4.1	الايرادات الاخرى
Domestic Revenues	نسبة من الايرادات المحلية%					**الايرادات المحلية:**
Tax	2.4	1.0	1.0	0.4	0.5	الضرائب
Pension Contributions	0.0	0.0	0.0	0.0	0.0	الاقتطاعات التقاعدية
Other Revenues	97.6	99.0	99.0	99.6	99.5	الايرادات الاخرى

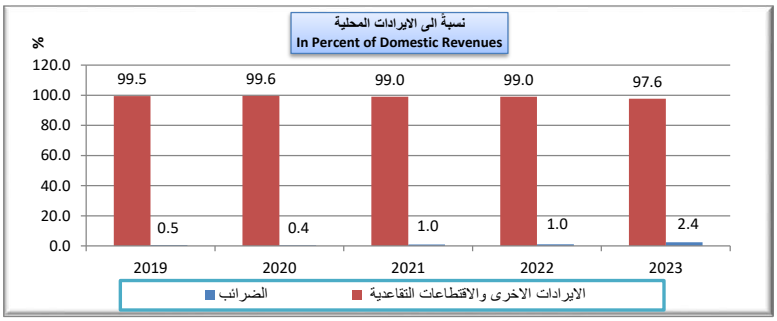

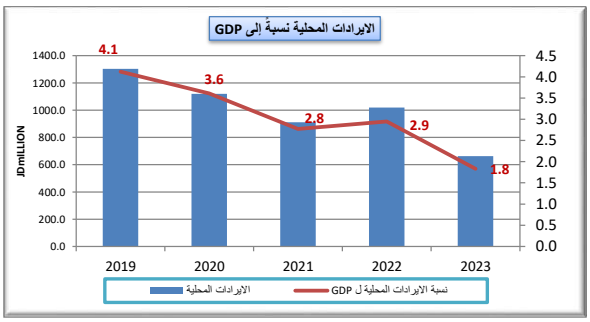

جدول رقم (55) : إجمالي نفقات الوحدات الحكومية

Table (55): TOTAL EXPENDITURES OF GOVERNMENT UNITS

JD Million — مليون دينار

	2023	2022	2021	2020	2019	
	فعـــلي Actual					
Current expenditures	**838.2**	**972.7**	**893.0**	**890.7**	**1,050.0**	**النفقات الجارية**
Compensation of employees	**290.7**	**298.3**	**303.0**	**301.8**	**284.0**	**تعويضات الموظفين**
Wages, salaries and allowances	264.2	271.7	277.0	273.6	257.7	الرواتب والاجور والعلاوات
Social security	26.5	26.6	25.9	28.3	26.3	الضمان الاجتماعي
Purchases of goods and services	**372.7**	**519.9**	**434.9**	**419.9**	**565.5**	**المشتريات من السلع والخدمات**
Interest payments	**155.01**	**128.97**	**131.8**	**140.5**	**175.0**	**فوائد القروض**
Internal	134.2	106.4	106.5	126.2	150.8	الفوائد الداخلية
External	20.9	22.5	25.3	14.3	24.2	الفوائد الخارجية
Subsidies	1.6	1.1	0.9	1.0	1.4	**الاعانات**
Grants	0.0	0.0	0.0	0.0	0.0	**دعم وحدات حكومية عامة**
Pension and Compensation	2.0	7.6	6.8	12.5	8.7	**التقاعد و التعويضات**
Social Assiatance	0.0	0.0	0.0	0.0	0.0	**مساعدات اجتماعية**
Other Expenditures	16.1	16.9	15.6	15.0	15.4	**نفقات اخرى**
Military Expenditures	0.0	0.0	0.0	0.0	0.0	**مخصصات الجهاز العسكري**
Capital expenditures	**413.6**	**337.2**	**307.3**	**295.1**	**422.0**	**النفقات الرأسمالية**
Funded by the Treasury	**0.0**	**0.0**	**0.0**	**0.0**	**0.0**	**ممولة من الخزينة**
Self- Financing	**319.7**	**258.8**	**257.8**	**252.7**	**346.3**	**تمويل ذاتي**
Government Support Funding	**7.5**	**5.5**	**5.4**	**5.6**	**5.2**	**تمويل دعم حكومي**
Financing Loans	**40.9**	**21.9**	**28.6**	**19.3**	**44.1**	**تمويل قروض**
Funded by Grants	**45.4**	**51.0**	**15.5**	**17.5**	**26.4**	**ممولة من المنح**
Total expenditures	**1,251.8**	**1,310.0**	**1,200.3**	**1,185.8**	**1,472.0**	**مجموع النفقات العامة**

Memorandum Items	2023	2022	2021	2020	2019	بنود تذكيرية
	نسبة الى الناتج المحلي الاجمالي (%)					
	In percent of GDP %					
Total Expenditures	3.5	3.8	3.7	3.8	4.7	**اجمالي الانفاق**
Current Expenditures	2.3	2.8	2.7	2.9	3.3	النفقات الجارية
Capital Expenditures	1.1	1.0	0.9	1.0	1.3	النفقات الرأسمالية
	نسبة الى اجمالي الانفاق (%)					
	In percent of total expenditure					
Current Expenditures,of which:	67.0	74.3	74.4	75.1	71.3	**النفقات الجارية، منها:**
Compensation of employees	23.2	22.8	25.2	25.5	19.3	تعويضات العاملين
Purchases of goods and Services	29.8	39.7	36.2	35.4	38.4	المشتريات من السلع والخدمات
Interest Payments (commit. basis)	12.4	9.8	11.0	11.9	11.9	فوائد القروض (على اساس الاستحقاق)
Subsidies	0.1	0.1	0.1	0.1	0.1	الاعانات

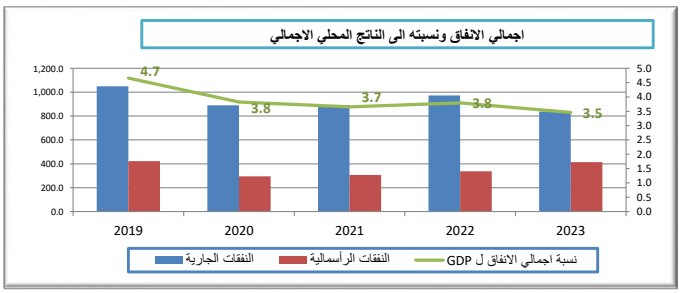

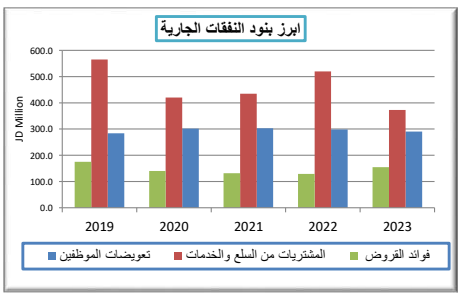

البيانات المالية لكل من شركة الكهرباء الوطنية وسلطة المياه

Financial data for the National Electricity Company and the Water Authority

جدول رقم (56): خلاصة موازنة شركة الكهرباء الوطنية

Table (56): Summary of National Electricity Power Company Budget

JD Million — مليون دينار

	2023	2022	2021	2020	2019	
Total Revenues and Grants	**-198.4**	**-101.5**	**4.1**	**125.4**	**194.8**	**اجمالي الايرادات والمنح الخارجية**
Domestic Revenues	**-204.6**	**-101.5**	**4.1**	**125.4**	**194.8**	**الايرادات المحلية**
Tax	0.0	0.0	0.0	0.0	0.0	الضرائب
Pension Contribution	0.0	0.0	0.0	0.0	0.0	اقتطاعات تقاعدية
Foreign grants	6.2	0.0	0.0	0.0	0.0	المنح الخارجية
Other Revenues	**-204.6**	**-101.5**	**4.1**	**125.4**	**194.8**	**الايرادات الاخرى**
Total Expenditures	**202.5**	**147.9**	**137.5**	**159.1**	**191.7**	**اجمالي الانفاق**
Current Expenditures	179.1	134.4	125.4	137.4	145.7	النفقات الجارية
Capital Expenditures	23.5	13.5	12.1	21.7	46.0	النفقات الرأسمالية
Deficit/Surplus						**العجز/ الوفر**
Including Grants	**-401.0**	**-249.4**	**-133.4**	**-33.7**	**3.0**	**بعد المنح**
Excluding Grants	**-407.2**	**-249.4**	**-133.4**	**-33.7**	**3.0**	**قبل المنح**
Financing Budget						**موازنة التمويل**
Sources	**1,255.2**	**822.0**	**501.7**	**375.6**	**425.2**	**المصادر**
External loans	0.0	0.4	31.2	0.0	0.0	قروض خارجية
Domestic loan financing	1,255.0	819.2	470.3	375.6	422.2	مسحوبات القروض الداخلية
Use reservesfor liabilites payment	0.2	2.4	0.3	0.0	0.0	استخدام احتياطيات لتسديد التزامات
surplus budget before financing	0.0	0.0	0.0	0.0	3.0	وفر الموازنة قبل التمويل
Uses	**1,255.2**	**822.0**	**501.7**	**375.6**	**425.2**	**الاستخدامات**
Paying a deficit before financing	401.0	249.4	133.4	33.7	0.0	تسديد عجز قبل التمويل
Payment of Internal Loan Installments	665.4	509.0	360.8	337.5	386.3	تسديد اقساط القروض الداخلية
Payment of External Loan Installments	29.8	18.4	5.0	4.4	6.4	تسديد اقساط القروض الخارجية
reserves for liabilites payment	0.4	0.2	2.4	0.0	0.0	احتياطيات لتسديد التزامات
Employees Housing loan grants	158.7	0.0	0.1	0.1	32.5	قروض الاسكان الممنوحة للموظفين+تسديد التزامات
Others	0.0	44.9	0.0	0.0	0.0	أخرى
Deficit After Funding	**0.0**	**0.0**	**0.0**	**0.0**	**0.0**	**العجز بعد التمويل**

Memorandum Items	2023	2022	2021	2020	2019	بنود تذكيرية
Primary Balance (JD million)	(279.7)	(156.4)	(47.3)	63.2	106.1	العجز / الوفر الاولي (مليون دينار)
Current Balance (JD million)	(383.7)	(235.9)	(121.3)	(12.0)	49.0	العجز / الوفر الجاري (مليون دينار)
Total Revenues/Total Expenditures	-98.0	-68.6	3.0	78.8	101.6	نسبة اجمالي الايرادات الى اجمالي النفقات
Domestic Revenues/Current Expenditures	-114.3	-75.5	3.3	91.3	133.7	نسبة الايرادات المحلية الى النفقات الجارية
Domestic Revenues/Total Expenditures	-101.0	-68.6	3.0	78.8	101.6	نسبة الايرادات المحلية الى اجمالي الانفاق
	نسبة العجز/الوفر الى الناتج المحلي الاجمالي					
Including Grants	-1.11	-0.72	-0.41	-0.11	0.01	بعد المنح
Excluding Grants	-1.13	-0.72	-0.41	-0.11	0.01	قبل المنح



جدول (57) : اجمالي ايرادات شركة الكهرباء الوطنية
Table(57): Total Revenue of National Electricity Power Company

JD Million — مليون دينار

	2023	2022	2021	2020	2019	
	فعـــلي Actual					
Domestic Revenues	**(204.6)**	**(101.5)**	**4.1**	**125.4**	**194.8**	**ايرادات محلية**
Tax	0.0	0.0	0.0	0.0	0.0	الضرائب
Pension Contribution	0.0	0.0	0.0	0.0	0.0	الاقتطاعات التقاعدية
Grants	6.2	0.0	0.0	0.0	0.0	المنح
Other revenues, of which:	**-204.6**	**-101.5**	**4.1**	**125.4**	**194.8**	**ايرادات أخرى، منها:**
License and Fees	0.0	0.0	0.0	0.0	0.0	رسوم ورخص
Total revenues	**(198.4)**	**(101.5)**	**4.1**	**125.4**	**194.8**	**اجمالي الايرادات**

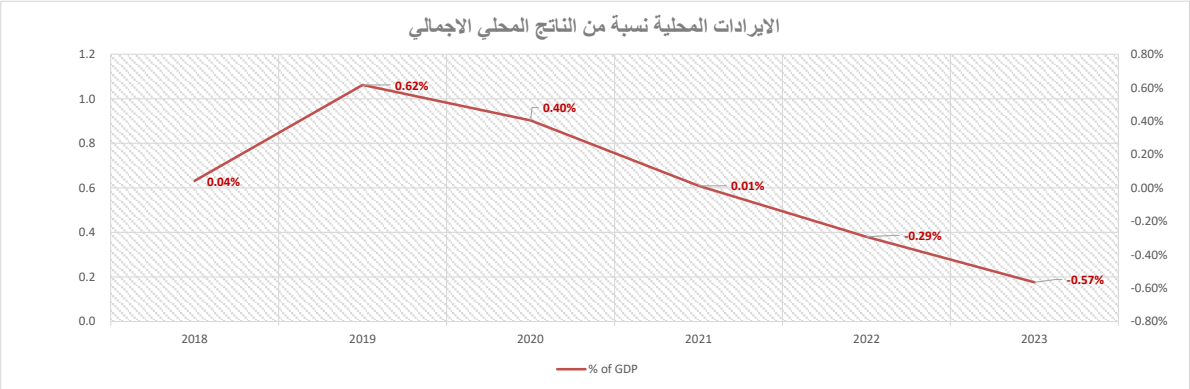

جدول(58): اجمالي النفقات شركة الكهرباء الوطنية
Table(58): Total Expenditures of National Electricity Power Company

JD Million — مليون دينار

	2023	2022	2021	2020	2019	
	فعـــلي Actual					
Current Expenditures	**179.1**	**134.4**	**125.4**	**137.4**	**145.7**	**النفقات الجارية**
Compensation of employees	**24.1**	**23.4**	**22.7**	**22.1**	**22.5**	**تعويضات الموظفين**
Wages, salaries and allowances	21.1	20.5	19.9	19.3	19.8	الرواتب والاجور والعلاوات
Social security	3.0	2.8	2.8	2.8	2.6	الضمان الاجتماعي
Purchases of goods and services	**24.1**	**14.6**	**13.6**	**14.6**	**17.0**	**المشتريات من السلع والخدمات**
Interest payments	**127.5**	**93.0**	**86.1**	**96.9**	**103.1**	**فوائد القروض**
Internal	118.8	83.9	79.6	90	100.0	الفوائد الداخلية
External	8.7	9.2	6.5	6.9	3.1	الفوائد الخارجية
Subsidies	**0.0**	**0.0**	**0.0**	**0**	**0.0**	**الاعانات**
Grants	**0.0**	**0.0**	**0.0**	**0**	**0.0**	**دعم وحدات حكومية عامة**
Pension and Compensation	**0.5**	**0.8**	**0.4**	**1.2**	**0.5**	**التقاعد و التعويضات**
Social Assiatance	**0.0**	**0.0**	**0.0**	**0**	**0.0**	**مساعدات اجتماعية**
Other Expenditures	**2.9**	**2.6**	**2.5**	**2.6**	**2.6**	**نفقات اخرى**
Capital Expenditures	**23.5**	**13.5**	**12.1**	**21.7**	**46.0**	**النفقات الرأسمالية**
Total expenditures	**202.5**	**147.9**	**137.5**	**159.1**	**191.7**	**مجموع النفقات العامة**

Memorandum Items	2023	2022	2021	2020	2019	بنود تذكيرية
	نسبة الى الناتج المحلي الاجمالي (%)					
	In percent of GDP(%)					
Total Expenditures	0.56	0.43	0.42	0.51	0.61	**اجمالي الانفاق**
Current Expenditures	0.49	0.39	0.38	0.44	0.46	النفقات الجارية
Capital Expenditures	0.06	0.04	0.04	0.07	0.15	النفقات الرأسمالية
	نسبة الى اجمالي الانفاق (%)					
	In percent of total expenditure (%)					
Current Expenditures,of which:	88.4	90.9	91.2	86.4	76.0	**النفقات الجارية، منها:**
Compensation of employees	11.9	15.8	16.5	13.9	11.7	تعويضات العاملين
Purchases of goods and Services	11.9	9.9	9.9	9.2	8.9	المشتريات من السلع والخدمات
Interest Payments	62.9	62.9	62.6	60.9	53.8	فوائد القروض
Capital Expenditures	11.6	9.1	8.8	13.6	24.0	**النفقات الرأسمالية**

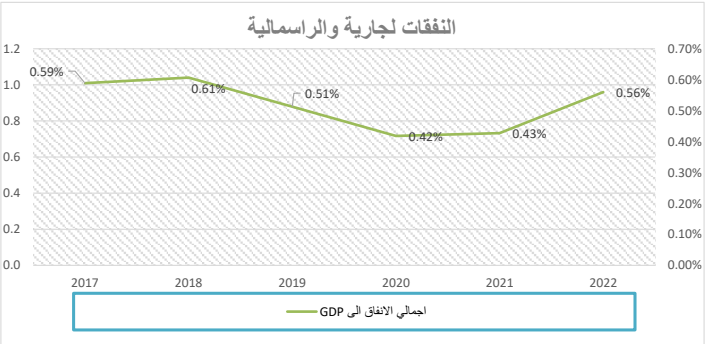

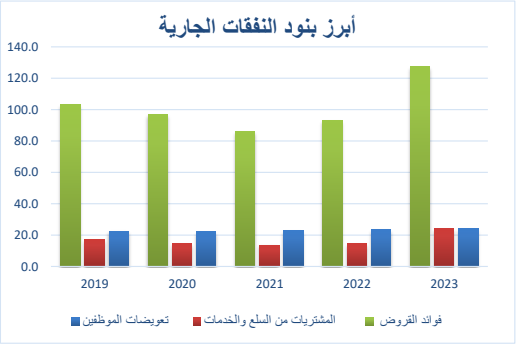

جدول رقم (59): خلاصة موازنة سلطة المياه

Table (59): Summary of the water Authority budget

JD Million — مليون دينار

	2023	2022	2021	2020	2019	
Total Revenues and Grants	**54.2**	**66.2**	**41.7**	**62.1**	**62.3**	**اجمالي الايرادات والمنح الخارجية**
Domestic Revenues	**24.3**	**28.4**	**31.1**	**44.7**	**44.4**	**الايرادات المحلية**
Tax	0.0	0.0	0.0	0.0	0.0	الضرائب
Pension Contribution	0.0	0.0	0.0	0.0	0.0	اقتطاعات تقاعدية
Foreign grants	29.9	37.8	10.6	17.4	17.9	المنح الخارجية
Other Revenues	**24.3**	**28.4**	**31.1**	**44.7**	**44.4**	**الايرادات الاخرى**
Total Expenditures	**300.2**	**248.8**	**261.5**	**251.1**	**329.1**	**اجمالي الانفاق**
Current Expenditures	52.3	46.0	83.7	83.1	105.1	النفقات الجارية
Capital Expenditures	248.0	202.7	177.8	168.0	224.0	النفقات الرأسمالية
Deficit/Surplus						**العجز/ الوفر**
Including Grants	**-246.0**	**-182.6**	**-219.8**	**-189.0**	**-266.8**	**بعد المنح**
Excluding Grants	**-275.9**	**-220.4**	**-230.4**	**-206.4**	**-284.7**	**قبل المنح**
Financing Budget						**موازنة التمويل**
Sources	**246.0**	**182.6**	**250.3**	**188.9**	**288.9**	**المصادر**
External loans	40.9	21.5	28.6	19.3	63.0	قروض خارجية
Internal loan financing	0.0	0.0	0.0	0.0	0.0	مسحوبات القروض الداخلية
Use reservesfor liabilites payment	205.1	161.1	221.8	169.6	225.9	استخدام احتياطيات لتسديد التزامات
surplus budget before financing	0.0	0.0	0.0	0.0	0.0	وفر الموازنة قبل التمويل
Uses	**246.0**	**182.6**	**250.3**	**188.9**	**288.9**	**الاستخدامات**
Paying a deficit before financing	246.0	182.6	219.8	188.9	266.8	تسديد عجز قبل التمويل
Payment of Internal Loan Installments	0.0	0.0	0.0	0.0	0.0	تسديد اقساط القروض الداخلية
Payment of External Loan Installments	0.0	0.0	0.0	0.0	0.0	تسديد اقساط القروض الخارجية
Other / Payment of Advances	0.0	0.0	0.0	0.0	0.0	اخرى
Liabilities Payment	0.0	0.0	30.6	0.0	22.1	التزامات
Deficit After Funding	**0.0**	**0.0**	**0.0**	**0.0**	**0.0**	**العجز بعد التمويل**

Memorandum Items	2023	2022	2021	2020	2019	بنود تذكيرية
Primary Balance (JD million)	(261.7)	(199.3)	(194.4)	(171.2)	(227.3)	العجز / الوفر الاولي (مليون دينار)
Current Balance (JD million)	(27.9)	(17.7)	(52.6)	(38.4)	(60.7)	العجز / الوفر الجاري (مليون دينار)
Total Revenues/Total Expenditures	18.1	26.6	15.9	24.7	18.9	نسبة اجمالي الايرادات الى اجمالي النفقات
Domestic Revenues/Current Expenditures	46.6	61.6	37.1	53.8	42.3	نسبة الايرادات المحلية الى النفقات الجارية
Domestic Revenues/Total Expenditures	8.1	11.4	11.9	17.8	13.5	نسبة الايرادات المحلية الى اجمالي الانفاق
Grants to Capital Expenditures	12.1	18.6	6.0	10.4	8.0	نسبة المنح الى النفقات الرأسمالية
	نسبة العجز/الوفر الى الناتج المحلي الاجمالي					
Including Grants	-0.68	-0.53	-0.67	-0.61	-0.84	بعد المنح
Excluding Grants	-0.76	-0.64	-0.70	-0.67	-0.90	قبل المنح

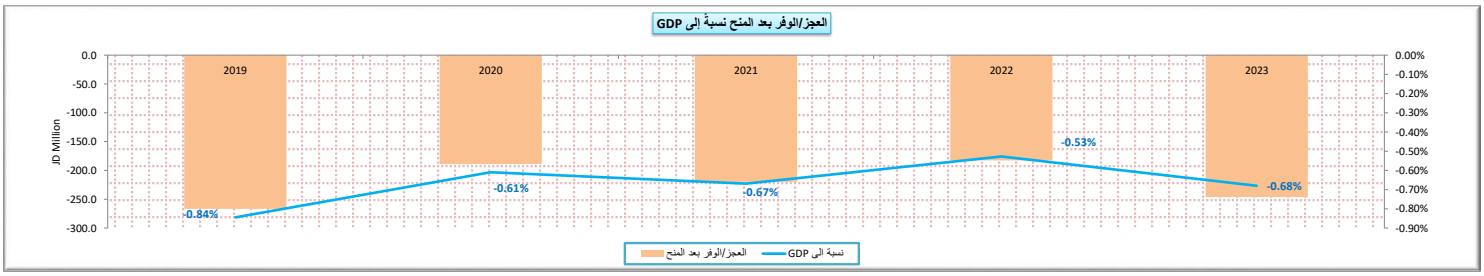

جدول (60) : اجمالي ايرادات سلطة المياه

Table (60):Total Revenues of Water Authority

JD Million — مليون دينار

	2023	2022	2021	2020	2019	
	فعلي Actual					
Domestic Revenues	**24.3**	**28.4**	**31.1**	**44.7**	**44.4**	**ايرادات محلية**
Tax	0.0	0.0	0.0	0.0	0.0	الضرائب
Pension Contribution	0.0	0.0	0.0	0.0	0.0	الاقتطاعات التقاعدية
Grants	29.89	37.80	10.60	17.4	17.9	المنح
Other revenues, of which:	**24.3**	**28.4**	**31.1**	**44.7**	**44.4**	**ايرادات أخرى، منها:**
License and Fees	0.029	0	0	0	1.0	رسوم ورخص
Total revenues	**54.2**	**66.2**	**41.7**	**62.1**	**62.3**	**اجمالي الايرادات**

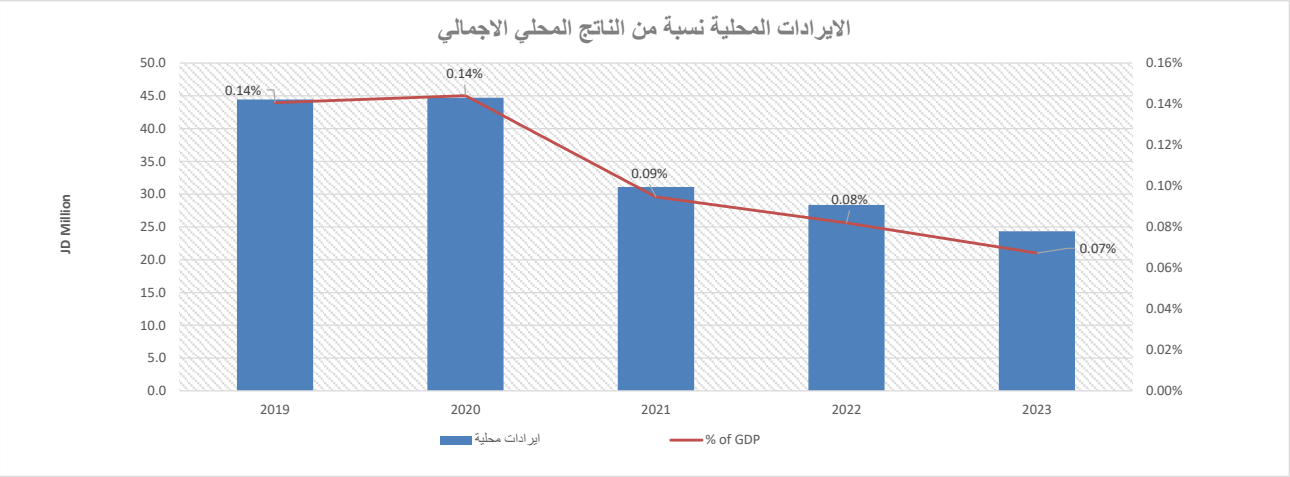

جدول (61) :اجمالي نفقات سلطة المياه

Table (61):Total Expenditures of Water Authority

JD Million — مليون دينار

	2023	2022	2021	2020	2019	
	فعلي Actual					
Current expenditures	**52.3**	**46.0**	**83.7**	**83.1**	**105.1**	**النفقات الجارية**
Compensation of employees	**11.6**	**12.9**	**20.8**	**22.5**	**23.1**	**تعويضات العاملين**
Wages, salaries and allowances	10.2	11.3	18.4	19.8	20.7	الرواتب والاجور والعلاوات
Social security	1.4	1.6	2.3	2.7	2.4	الضمان الاجتماعي
Purchases of goods and services	**25.9**	**11.8**	**26.6**	**24.5**	**24.1**	**المشتريات من السلع والخدمات**
Interest payments	**14.2**	**21.1**	**36.0**	**35.2**	**57.4**	**فوائد القروض**
Internal	14.2	21.1	26.7	35.2	50.0	الفوائد الداخلية
External	0.0	0.0	9.3	0.0	7.4	الفوائد الخارجية
Subsidies	0.0	**0.0**	**0.0**	**0.0**	**0.0**	**الاعانات**
Grants	**0.0**	**0.0**	**0.0**	**0.0**	**0.0**	**دعم وحدات حكومية عامة**
Pension and Compensation	**0.4**	**0.1**	**0.1**	**0.7**	**0.3**	**التقاعد و التعويضات**
Social Assiatance	**0.0**	**0.0**	**0.0**	**0.0**	**0.0**	**مساعدات اجتماعية**
Other Expenditures	**0.1**	**0.1**	**0.2**	**0.2**	**0.2**	**نفقات اخرى**
Capital expenditures	**248.0**	**202.7**	**177.8**	**168.0**	**224.0**	**النفقات الرأسمالية**
Total expenditures	**300.2**	**248.7**	**261.5**	**251.1**	**329.1**	**اجمالي النفقات**

Memorandum Items	2023	2022	2021	2020	2019	بنود تذكيرية
	نسبة الى الناتج المحلي الاجمالي (%)					
	In percent of GDP(%)					
Total Expenditures	0.83	0.72	0.80	0.81	1.04	**اجمالي الانفاق**
Current Expenditures	0.14	0.13	0.25	0.27	0.33	النفقات الجارية
Capital Expenditures	0.69	0.59	0.54	0.54	0.71	النفقات الرأسمالية
	نسبة الى اجمالي الانفاق (%)					
	In percent of total expenditure (%)					
Current Expenditures,of which:	17.4	18.5	32.0	33.1	31.9	**النفقات الجارية، منها:**
Compensation of employees	3.9	5.2	7.9	9.0	7.0	تعويضات العاملين
Purchases of goods and Services	8.6	4.8	10.2	9.8	7.3	المشتريات من السلع والخدمات
Interest Payments	4.7	8.5	13.8	14.0	17.4	فوائد القروض
Capital Expenditures	82.6	81.5	68.0	66.9	68.1	**النفقات الرأسمالية**

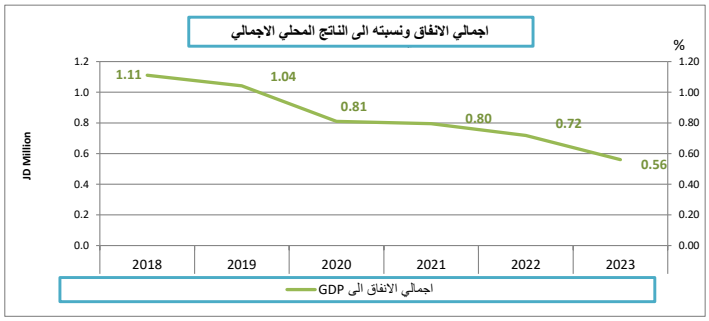

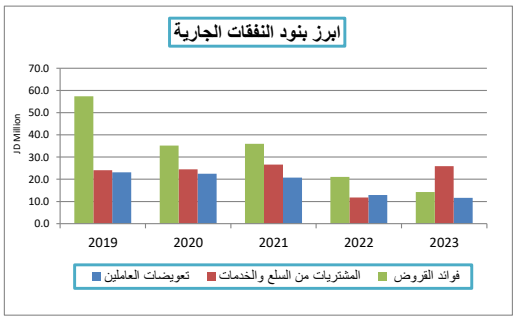

ودائع القطاع العام لدى الجهاز المصرفي

PUBLIC SECTOR DEPOSITS WITH THE BANKING SYSTEM

جدول رقم (62): ودائع القطاع العام لدى الجهاز المصرفي (تابع)

Table (62) : PUBLIC SECTOR DEPOSITS WITH THE BANKING SYSTEM (Cont.)

JD Million

	2024										2023		2023						
	كانون/1 Dec.	تشرين/2 Nov.	تشرين/1 Oct.	ايلول Sep.	اب Aug.	تموز Jul.	حزيران Jun.	أيار May	نيسان Apr.	اذار Mar.	شباط Feb.	كانون/2 Jan.	كانون/1 Dec.	2023	2022	2021	2020	2019	
Deposits with the Central Bank	**428.54**	**236.86**	**241.30**	**363.66**	**159.67**	**413.45**	**369.85**	**387.68**	**778.65**	**319.11**	**312.61**	**441.82**	**393.4**	**393.4**	**895.5**	**404.1**	**302.0**	**230.4**	**الودائع لدى البنك المركزي**
Ministry of Finance deposits	(1041.69)	(1101.62)	(1098.35)	(969.72)	(1168.91)	(958.96)	(1038.65)	(1006.09)	(650.87)	(1087.55)	(1140.71)	(1032.63)	(1087.6)	**(1087.6)**	**(745.9)**	**(876.2)**	**(1115.8)**	**(873.2)**	ودائع وزارة المالية
Other Ministries deposites	1470.2	1338.5	1339.6	1333.4	1328.6	1372.4	1408.5	1393.8	1429.5	1406.7	1453.3	1474.4	1481.0	1481.0	1639.5	1277.7	1417.5	1103.4	ودائع الوزارات الاخرى والدوائر الحكومية
Public non-financial institutions' deposits	0.0	0.0	0.0	0.0	0.0	0.0	0.0	0.0	0.0	0.0	0.0	0.0	0.0	0.0	1.8	2.5	0.2	0.2	ودائع المؤسسات العامة غير المالية
Deposits with the licensed banks	**3581.7**	**3163.2**	**3265.1**	**3673.3**	**3781.1**	**3517.8**	**3501.5**	**3468.1**	**3292.9**	**3408.4**	**3563.8**	**3456.6**	**3366.9**	**3366.9**	**3124.7**	**2805.3**	**2750.2**	**2578.0**	**الودائع لدى البنوك المرخصة**
Budgetary central government	**1208.0**	**1233.5**	**1232.1**	**1246.9**	**1260.6**	**1126.8**	**1161.9**	**1161.5**	**1154.0**	**1132.9**	**1134.8**	**1128.4**	**1094.9**	**1094.9**	**1017.2**	**857.7**	**831.2**	**769.4**	**الحكومة المركزية ضمن الموازنة**
Demand	141.1	140.4	146.8	149.7	148.6	133.6	141.1	138.4	149.3	145.6	150.3	146.6	123.7	123.7	169.5	58.0	85.3	104.3	تحت الطلب
Saving	8.2	5.9	6.0	8.0	8.4	8.0	7.6	6.4	6.4	5.4	5.8	6.5	5.5	5.5	5.1	3.4	3.2	2.5	توفير
Time	1058.6	1087.2	1079.3	1089.2	1103.7	985.2	1013.2	1016.7	998.2	982.0	978.7	975.3	965.7	965.7	842.6	796.3	742.7	662.6	لأجل
Own-budget agencies	**106.0**	**95.7**	**101.4**	**112.2**	**112.0**	**108.3**	**120.1**	**109.2**	**112.8**	**121.9**	**125.8**	**122.7**	**120.8**	**120.8**	**157.4**	**128.2**	**113.7**	**143.0**	**الحكومة المركزية موازنات مستقلة**
Demand	38.6	27.9	33.2	38.4	36.0	33.0	48.1	37.7	40.4	48.0	52.6	44.6	34.8	34.8	25.4	31.7	36.7	87.0	تحت الطلب
Saving	3.4	3.3	3.0	2.7	2.8	2.6	2.0	1.9	1.7	1.4	1.3	0.7	0.8	0.8	1.3	0.4	0.6	1.6	توفير
Time	64.0	64.5	65.3	71.2	73.2	72.7	69.9	69.6	70.7	72.5	71.9	77.4	85.2	85.2	130.7	96.1	76.4	54.4	لأجل
Municipalities	**11.7**	**12.1**	**13.7**	**10.5**	**12.4**	**12.6**	**11.4**	**13.6**	**12.0**	**13.8**	**13.8**	**13.5**	**11.7**	**11.7**	**23.8**	**24.8**	**28.6**	**51.1**	**البلديات**
Demand	9.8	8.8	9.8	6.1	7.6	7.5	6.4	8.0	5.2	6.4	6.6	7.0	6.1	6.1	8.2	5.3	9.8	12.7	تحت الطلب
Saving	0.7	0.5	0.5	1.2	0.8	0.8	0.5	0.6	0.6	0.6	0.6	0.6	0.6	0.6	0.0	1.1	0.4	0.2	توفير
Time	1.2	2.9	3.5	3.2	3.9	4.4	4.5	5.0	6.2	6.8	6.5	5.9	5.1	5.1	15.6	18.4	18.4	38.2	لأجل
Public non-financial institutions	**338.7**	**336.3**	**367.3**	**369.7**	**349.6**	**351.3**	**354.7**	**353.1**	**354.2**	**358.6**	**370.4**	**346.8**	**338.4**	**338.4**	**290.8**	**279.2**	**263.4**	**235.2**	**المؤسسات العامة غير المالية**
Demand	55.1	49.3	59.0	79.6	61.4	56.2	61.4	54.7	67.8	61.1	58.7	57.7	52.6	52.6	31.5	61.3	59.3	31.8	تحت الطلب
Saving	0.4	0.6	0.4	0.2	0.3	0.2	0.5	0.5	0.4	0.8	0.4	0.5	0.5	0.5	3.1	0.8	0.7	0.2	توفير
Time	283.2	286.4	307.9	289.9	287.9	294.9	292.8	298.0	286.0	296.7	311.3	288.6	285.3	285.3	256.2	217.1	203.4	203.2	لأجل
Social Security Corporation	**1917.3**	**1485.6**	**1550.5**	**1934.0**	**2046.5**	**1918.8**	**1853.4**	**1830.6**	**1660.0**	**1781.2**	**1919.0**	**1845.1**	**1801.0**	**1801.0**	**1635.5**	**1515.4**	**1513.3**	**1379.3**	**المؤسسة العامة للضمان الاجتماعي**
Demand	67.5	59.8	72.1	72.8	82.6	68.1	71.1	93.1	97.4	65.0	57.0	85.9	79.7	79.7	64.4	117.5	143.2	51.0	تحت الطلب
Saving	0.0	0.0	0.0	0.0	0.0	0.0	0.0	0.0	0.0	0.0	0.0	0.0	0.0	0.0	0.0	0.0	0.0	0.0	توفير
Time	1849.8	1425.8	1478.4	1861.2	1963.9	1850.7	1782.3	1737.5	1562.5	1716.1	1862.0	1759.2	1721.4	1721.4	1571.1	1397.9	1370.1	1328.3	لأجل
Total	**4010.2**	**3400.0**	**3506.4**	**4037.0**	**3940.7**	**3931.2**	**3871.3**	**3855.8**	**4071.6**	**3727.5**	**3876.4**	**3898.4**	**3760.3**	**3760.3**	**4020.2**	**3209.4**	**3052.2**	**2808.4**	**المجموع**

جدول رقم (62): ودائع القطاع العام لدى الجهاز المصرفي

Table (62) : PUBLIC SECTOR DEPOSITS WITH THE BANKING SYSTEM

مليون دينار

البيانات المالية للوزارات والدوائر الحكومية المدرجة في قانون الموازنة العامة وفق معايير المحاسبة الدولية في القطاع العام

The IPSAS CBFS presentation of the budgetary central government rearranged showing revenue, expenditure and financial transactions

جدول رقم (63): البيانات المالية للوزارات والدوائر الحكومية المدرجة في قانون الموازنة العامة وفق معايير المحاسبة الدولية في القطاع العام

Table (63):The IPSAS CBFS presentation of the budgetary central government rearranged showing revenue, expenditure and financial transactions (Million JD)

	Item	2019	2018	2017	2016	2015	البنود
A=B+D+S	**Receipts from operating activities**	**7,754.3**	**7,855.0**	**7,429.6**	**7,081.1**	**6,635.7**	**إجمالي المقبوضات من الأنشطة التشغيلية (B + D)**
B	**Domestic revenues**	**6,967.0**	**6,948.8**	**6,717.3**	**6,232.8**	**5,737.2**	**الإيرادات المحلية**
B1	Transfers from Trusts to Revenues / Trust Section	0.0	0.0	0.0	0.0	(77.2)	تحويلات من الأمانات إلى الإيرادات / قسم الأمانات
B2	Transfers from Trusts to Revenues / Treasury Section	0.0	0.0	0.0	0.0	(82.5)	تحويلات من الأمانات إلى الإيرادات / قسم الخزينة
B3	Transfers from Trusts to Revenues / Ministries, units and financial centers	0.0	0.0	0.0	0.0	(13.2)	تحويلات من الأمانات إلى الإيرادات / الوزارات والدوائر والماليات
C=B-(B1+B2+B3)	**Revenues**	**6,967.0**	**6,948.8**	**6,717.3**	**6,232.8**	**5,910.1**	**الإيرادات (B-(B1+B2+B3))**
	Tax Revenues	**4,680.6**	**4,535.6**	**4,343.6**	**4,253.6**	**4,096.2**	الضرائب
	Taxes on income and profits	1020.2	965	938.0	944.0	858.6	الضرائب على الدخل والأرباح
	Income tax from individuals	234.47	202	195.5	193.9	207.0	ضريبة الدخل من الافراد
	Income tax from companies and projects	785.75	762.2	742.7	750.0	651.8	ضريبة الدخل من الشركات ومشروعات اخرى
	Taxes on property (Taxes on financial transactions, real estate)	81.5	93	107.9	114.8	124.8	الضرائب على الملكية
	Taxes on goods and services	3302.38	3184.6	2,993.4	2,883.8	2,780.0	الضرائب على السلع والخدمات
	Sales tax on imported goods	881.98	972.3	1,038.0	1,024.2	1,031.6	ضريبة مبيعات السلع المستوردة
	Sales tax on domestic goods	891.98	804.8	676.8	609.0	598.6	ضريبة مبيعات السلع المحلية
	Sales tax on services	527.96	522.2	469.5	499.0	447.3	ضريبة مبيعات الخدمات
	Sales tax on commercial sector	1000.4	885.1	808.9	751.0	702.5	ضريبة مبيعات على القطاع التجاري
	Taxes on international trade and transaction	276.5	293	304.3	311.0	332.8	الضرائب على التجارة والمعاملات الدولية
	Customs duties and fees	252.4	265.5	286.1	297.0	316.8	رسوم إدارية
	Customs fines	24.1	19.3	18.2	14.0	16.7	الغرامات والجزاءات والمصادرات
	Pension returns (pension contributions)	9	10.9	11.6	15.2	18.6	العائدات التقاعدية
	Other revenues (Structure different from IPSAS FS)	**2,277.4**	**2,402.3**	**2,362.1**	**1,964.0**	**1,795.3**	الإيرادات الأخرى (حسب المعايير المحاسبية الدولية للقطاع العام)
	Revenues from selling goods and services	883.7	901.8	916.1	828.0	852.8	إيرادات بيع السلع والخدمات
	Land registration	145.2	169.2	197.8	213.3	246.2	تسجيل الاراضي
	Revenue stamps	191.2	197.3	190.5	184.3	202.1	طوابع الواردات
	Other	547.3	535.3	527.8	430.4	404.5	اخرى
	Property income	**19.6**	**305.1**	**358.0**	**302.0**	**336.0**	**إيرادات دخل الملكية ، منها:**
	Interest	14.3	8.2	5.0	11.1	21.0	فوائد القروض المستردة
	Financial surplus	393.4	271.3	320.5	261.3	296.0	الفوائض المالية
	Interest on privatization proceeds	0	0	13.0	5.7	0.0	فوائد عوائد التخاصية
	Other	(388.1)	25.6	32.5	29.6	19.0	اخرى
	Miscellaneous revenues	906.5	1,191.5	1,087.9	833.0	606.0	**إيرادات مختلفة، منها :**
	Mining revenues	42.8	43	37.0	54.3	27.4	عائدات التعدين
	Repayments	20.1	36.3	19.6	36.3	39.2	اقساط القروض المستردة
	Other	**843.6**	**1,112.2**	**1,031.3**	**742.4**	**539.4**	اخرى
	Other revenues	**2,277.4**	**2,402.3**	**2,362.1**	**1,964.0**	**1,795.3**	**الايرادات الاخرى**
	Revenues from selling goods and services	416.7	290.1	340.2	285.0	318.0	إيرادات بيع السلع والخدمات، منها:
	Surplus government units	393.4	271.3	320.5	261.3	296.8	فوائض الوحدات الحكومية
	Sales of goods	23.3	18.8	19.7	23.6	21.2	مبيعات السلع
	Other (Miscellaneous) receipts	1860.7	2112.2	2,021.9	1,679.0	1,477.3	إيرادات اخرى متنوعة
	Interest	19.6	14.9	17.9	17.0	26.8	فائدة
	Administrative fees	883.7	901.8	916.1	828.2	851.2	الرسوم الإدارية
	Fines, penalties and forfeitures	0.5	67.4	71.3	61.5	49.7	الغرامات والعقوبات والمصادرات
	Miscellaneous revenues	906	1124.1	1,016.6	772.2	549.6	إيرادات متنوعة
D	**Grants**	**787.3**	**906.2**	**712.3**	**848.0**	**898.4**	**المنح**
	Grants funds (foreign grants)	**788.4**	**894.7**	**707.8**	**836.0**	**886.3**	(المنح الأجنبية)
	Recurrent grants	786.6	735.9	453.6	472.0	434.8	المنح المتكررة
	Capital grants (The Gulf grant)	1.8	158.8	254.2	364.0	451.5	المنح الرأسمالية (منحة الخليج)
	Grants in trust accounts- Ministry of Finance	-1.8	3.9	0.0	0.2	1.8	المنح في حسابات الأمانة - وزارة المالية
	Grants in trust accounts - Ministries and Departments	0.69	7.6	4.5	12.0	10.3	المنح في حسابات الأمانة - الوزارات والدوائر
S	**Suspense accounts**	**0**	**0**	0.0	0.3	**0.1**	**الحسابات المعلقة**

جدول رقم (63): البيانات المالية للوزارات والدوائر الحكومية المدرجة في قانون الموازنة العامة وفق معايير المحاسبة الدولية في القطاع العام (تابع)

Table(63):The IPSAS CBFS presentation of the budgetary central government rearranged showing revenue, expenditure and financial transactions (Million JD) (Cont.)

	Item	2019	2018	2017	2016	2015	البنود
E	**Expenditure (F+G)**	**8,808.5**	**8,546.7**	**8,136.3**	**7,933.3**	**7,709.9**	**اجمالي النفقات**
F	**Current expenditure**	**7,899.4**	**7,616.2**	**7,092.4**	**6,908.4**	**6,614.6**	**النفقات الجارية**
	Current expenditures	**7,899.9**	**7,620.6**	**7,113.0**	**6,918.4**	6,624.8	**النفقات الجارية**
	Compensation of employees	**1,568.6**	**1,418.7**	**1,385.3**	**1,370.0**	**1,344.6**	تعويضات العاملين
	Wages, salaries and allowances	1421.5	1,297.6	1,272.6	1,264.0	1,245.2	الرواتب والاجور والعلاوات
	Social security	147.1	121.1	112.7	106.0	99.4	مساهمات الضمان الاجتماعي
	Purchases of goods and services	383.3	364.6	**379.6**	**444.0**	403.0	شراء/استخدام السلع والخدمات
	Interest payments	**1,113.3**	**1,005.3**	**856.0**	**835.2**	**914.4**	**فوائد القروض**
	Internal	713.1	647.5	587.2	622.0	710.0	الداخلية
	External	400.2	357.8	268.8	213.2	204.4	الخارجية
	Subsidies	**350.0**	**406.2**	**291.5**	**241.3**	**291.0**	الاعانات
	Subsidies for nonfinancial public institutions	188.3	187.5	170.5	108.4	94.1	إعانات للمؤسسات العامة غير المالية
	Subsidies for nonfinancial private institutions	1.7	1.9	1.8	1.6	1.5	دعم المؤسسات الخاصة غير المالية
	Goods subsidies (food and oil)	160	216.8	119.2	131.3	195.4	دعم السلع
	Grants	21	122.5	110.0	123.4	117.0	الدعم/ المنح
	Social benefits	**1,632.0**	**1,542.4**	**1,480.1**	**1,476.0**	**1,442.0**	المنافع الاجتماعية
	Pensions and compensation	1369.9	1,331.8	1,277.1	1,212.6	1,163.0	التقاعد والتعويضات
	Social assistance	262.1	210.6	203.0	263.4	279.0	مساعدات اجتماعية
	Miscellaneous expenditure	**287.2**	**347.4**	**285.3**	**214.3**	**115.8**	نفقات متنوعة
	Scholarships and training	21.2	21.4	20.0	18.8	2.1	البعثات العلمية والدورات التدريبية
	OtherS	266.01	326.0	265.3	195.5	113.7	أخرى
	Military expenditure	2544.5	2,413.5	2,325.2	2,214.2	1,997.0	مخصصات الجهاز العسكري
	Grants in trust accounts - Ministries and Departments	0.69	7.6	4.5	12.0	12.6	المنح في حسابات الأمانات - الوزارات والدوائر
	Allocations of budget roll-over - current expenditure	-1.2	**(12.0)**	**(25.1)**	**(22.0)**	(22.8)	تدوير مخصصات - الإنفاق الجاري
G	**Capital expenditure**	**909.1**	**930.5**	**1,043.9**	**1,024.9**	**1,095.3**	**النفقات الرأسمالية**
	Capital expenditures	**912.0**	**947.7**	**1,060.0**	**1,029.1**	**1,098.4**	**النفقات الرأسمالية**
	Compensation of employees	**7.1**	**7.0**	**8.8**	**10.2**	**9.1**	تعويضات العاملين
	Wages, salaries and allowances	7.1	7.0	8.8	9.8	8.8	الرواتب والاجور والعلاوات
	Social security	0	0.0	0.0	0.4	0.3	مساهمات الضمان الاجتماعي
	Purchases of goods and services	174.7	141.3	126.4	120.8	123.0	استخدام السلع والخدمات
	Grants	**162.7**	**257.6**	**253.0**	**230.9**	**251.4**	المنح
	To other general government units	5.2	27.1	26.6	44.5	251.4	منح إلى وحدات الحكومة العامة الأخرى
	To others	157.5	230.5	226.4	186.4	0.0	منح الى اخرين
	Other expenditure	14.5	20.3	23.3	27.4	20.2	نفقات أخرى
	Nonfinancial assets	423.1	369.5	**482.5**	**500.8**	555.7	الأصول غير المالية
	Fixed assets	382.5	336.6	518.7	437.8	467.1	الأصول الثابتة
	Inventories	22.8	20.1	18.7	42.6	57.0	المخزونات
	Unproductive assets	17.8	12.8	33.1	20.3	31.6	أصول غير منتجة
	Military expenditure	129.9	152.0	166.0	139.0	139.0	مخصصات الجهاز العسكري
	Capital expenditure financed by the Treasury	**909.1**	**930.5**	**1,044.6**	**1,037.2**	**1,116.7**	الإنفاق الرأسمالي الممول من الخزينة
	Capital expenditure financed by loans	0	0.0	0.7	12.3	21.3	الإنفاق الرأسمالي الممول من القروض
	Allocations of budget roll-over - capital expenditure	**(2.9)**	**(17.2)**	**(16.1)**	**(4.2)**	(3.1)	تدوير مخصصات - الإنفاق الرأسمالي
A-E	**Net lending (+) / net borrowing (-) B9**	**(1,054.2)**	**(691.7)**	**(706.7)**	**(852.2)**	**(1,074.2)**	**صافي الإقراض (+) / صافي الاقتراض (-) الايرادات**
	Discrepancy (suspense account)	**0.0**	**(0.0)**	**0.3**	**(0.5)**	**0.1**	الفرق في الحسابات المعلّقة
H-I	**Net lending (+) / net borrowing (-) B9F**	**(1,054.2)**	**(691.7)**	**(706.4)**	**(852.7)**	**(1,074.1)**	**صافي الإقراض (+) / صافي الاقتراض (-) الايرادات**
	Memo item: GDP nominal	**31,597.0**	**30,482.0**	**29,400.0**	**28,324.0**	**27,397.0**	**إجمالي الناتج المحلي الاسمي**
	Memo item: B9 in % of GDP	**(3.3)**	**(2.3)**	**(2.4)**	**(3.0)**	**(3.9)**	**إجمالي الناتج المحلي/B9**
	Memo item: Impact of TSA trust accounts	***(18.6)***	***1.9***	**(3.7)**	**(86.4)**	**(148.0)**	**أثر حسابات الأمانات في حساب الخزينة الموحد**
	Memo item: Impact of TSA trust accounts in % of GDP	***(0.1)***	***0.0***	**(0.0)**	**(0.3)**	**(0.5)**	**أثر حسابات الأمانات في حسب الخزينة الموحد للناتج المحلي الاجمالي**
H	**Net acquisition of financial assets**	**449.5**	**112.9**	**(18.0)**	**122.1**	**(87.0)**	**صافي حيازة الاصول المالية**
	Cash and cash equivalents	**(73.5)**	**(228.9)**	**(168.0)**	**(15.9)**	**(218.0)**	**النقد والنقد المعادل**
	Cash	0.2	(1.4)	0.8	1.0	(1.0)	نقد
	Bank	-0.5	(0.7)	(0.8)	2.0	0.0	البنك
	General Treasury Account	-111.7	(377.4)	(78.5)	156.3	(10.0)	حساب الخزينة العام
	Treasury single account trust	59	18.9	(19.0)	(111.1)	(227.0)	أمانات حساب الخزينة الموّحد
	Bounced and dishonored cheques	-19	71.5	(5.1)	(183.1)	53.0	الشيكات المرتجعه والمعلقات
	Outstanding and unpresented cheques*	-1.5	60.2	(65.4)	119.0	(33.0)	تحاويل معلقه
	Advances	523	341.8	150.0	138.0	131.0	السلف
I	**Net incurrence of liabilities**	**1,503.7**	**804.6**	**688.4**	**974.8**	**987.1**	**صافي تحمل (حيازة) الخصوم**
	Deposits in trusts	***77.6***	***17.0***	**(15.3)**	**(24.7)**	**(79.0)**	**الودائع في الامانات**
	Deposits in trusts of MOF	**156.0**	**37.0**	**(1.3)**	**48.0**	**(128.0)**	**الودائع في الامانات وزارة المالية**
	Deposits in trusts of MOF/Trust Section	**22.0**	**12.8**	**(53.9)**	**4.5**	**16.0**	الودائع في أمانات وزارة المالية/قسم الأمانات
	Deposits in trusts of MOF/Trust Section	24.3	45.9	(12.9)	30.6	(33.0)	الودائع في أمانات وزارة المالية/قسم الأمانات
	Allocations of budget roll-over - current expenditure	-1.2	(12.0)	(25.0)	(22.1)	(23.0)	تدوير مخصصات في الموازنة - الإنفاق الجاري
	Allocations of budget roll-over - capital expenditure	-2.9	(17.2)	(16.0)	(4.2)	(3.0)	تدوير مخصصات في الموازنة - الإنفاق الرأسمالي
	Transfers from Trusts to Revenues	0	0.0	0.0	0.0	77.0	التحويلات من الأمانات إلى الإيرادات
	Grants in trust accounts - Ministry of Finance	1.8	(3.9)	0.0	0.2	(2.0)	منح في حسابات الأمانات - وزارة المالية
	Deposits in trusts of treasury section	***109.0***	***(22.4)***	**20.9**	**32.0**	**(54.0)**	**ودائع في امانات قسم الخزينة**
	Deposits in trusts of treasury section	109	(22.4)	20.9	32.0	(136.0)	ودائع في امانات قسم الخزينة
	Transfers from Trusts to Revenues	0	0.0	0.0	0.0	82.0	التحويلات من الأمانات إلى الإيرادات
	Deposits in trusts of settlements refund fund	***25.0***	***46.6***	**31.7**	**11.5**	**(90.0)**	**ودائع في أمانات صندوق الرديات التسويات**
	Deposits in trusts of settlements refund fund	25	46.6	31.7	11.5	(103.0)	ودائع في أمانات صندوق الرديات التسويات
	Transfers from Trusts to Revenues	0	0.0	0.0	0.0	13.0	التحويلات من الأمانات إلى الإيرادات
	Deposits in trusts of government departments	***(85.4)***	***(18.3)***	**(16.1)**	**(58.7)**	**30.0**	**ودائع الامانات من الدوائر الحكومية**
	Deposits in trusts of government departments	-86.1	(25.9)	(11.6)	(58.8)	27.0	ودائع الامانات من الدوائر الحكومية
	Grants in trusts of government departments	0.69	7.6	(4.5)	(11.8)	(10.0)	منح في حساب الامانات الدوائر الحكومية
	Transfers from Trusts to Revenues	0	0.0	0.0	11.9	13.0	التحويلات من الأمانات إلى الإيرادات
	Trusts of financial centers	**7**	(1.7)	**2.1**	**(14.0)**	**19.0**	**أمانات المراكز المالية**
	TSA (liabiliities to Ministries)	-39	**(50.0)**	**39.0**	**5.4**	(192.0)	التغير في المطلوبات (حساب الخزينة الموحد)
	Promissory note in favor of CBJ	271.7	271.0	0.0	0.0	0.0	**سند لأمر البنك المركزي**
	Cash flows from financing	**1,465.1**	**837.6**	**664.7**	**994.1**	**1,258.1**	**التدفقات النقدية من التمويل**
	Inflows from financing	**7,389.1**	**5,168.4**	**5,438.8**	**7,541.4**	**6,106.7**	التدفقات الداخلة من التمويل
	Foreign Loans	**1,021.9**	**505.7**	**564.8**	**554.1**	**943.8**	**القروض الخارجية (الأجنبية)**
	Arab Countries	160.3	19.3	0.0	142.0	122.3	الدول العربية
	Industrial Countries	0	60.3	293.9	158.0	205.2	الدول الصناعية
	Other Governments	861.6	0.0	0.0	0.0	5.1	حكومات اخرى
	International Banks	0	0.0	83.4	253.0	609.3	البنوك الدولية
	Multilateral Agencies	0	426.1	187.5	1.1	1.9	مؤسسات اقليمية ودولية
	Bonds	567.2	496.3	1,418.0	1,524.3	1,563.0	السندات
	Domestic Loans	5800	4,166.4	3,456.0	5,463.0	3,600.0	القروض المحليه
	Outflows from financing	***-5,924***	***(4,330.7)***	**(4,774.1)**	**(6,547.3)**	**(4,848.6)**	**التدفقات الخارجة من التمويل**
	Repayment of loan Installments	-996.4	(762.8)	(709.1)	(528.0)	(549.8)	سداد اقساط القروض
	Domestic debt amortizations	-4218.6	(3,487.9)	(3,985.0)	(5,124.0)	(3,687.1)	إطفاءات الدين المحلي
	Amortization of Central Bank debt bonds	0	(80.0)	(80.0)	(80.0)	(80.0)	إطفاء سندات الدين التي يصدرها البنك المركزي
	Euro Bonds Amortization	-709	0.0	0.0	(815.3)	(531.8)	سندات محليه بالدولار (150 مليون دولار)