THE HASHEMITE KINGDOM OF JORDAN

MINISTRY OF FINANCE

GENERAL GOVERNMENT FINANCE BULLETIN

Studies & Economic Policies Directorate

Vol.27 - No.9 **October 2025**

- **This Bulletin is issued by the Ministry of Finance**

P.O. Box 85

Amman 11118 Jordan

- **Any material in this Bulletin may be reprinted with due credit given.**

- **Any questions or suggestions which aim to improve quality of the published data can be sent to the Ministry of Finance / Studies & Economic Policies Directorate at the above address or by email at info@mof.gov.jo**

- **This Bulletin is issued periodically at the beginning of each month. Each new issue of this Bulletin includes the fiscal data of the month that precedes the date of issue.**

- **Metadata and the Report on Observance of Standards and Codes (ROSC) of Jordan's data dissemination practices are available at:**
  http://www.imf.org/external/country/JOR/index.htm

- **This Bulletin is available on Internet at**
  http://www.mof.gov.jo

Deposit No. at the National Library of Jordan

1711/2003/D

THE HASHEMITE KINGDOM OF JORDAN

MINISTRY OF FINANCE

GENERAL GOVERNMENT FINANCE BULLETIN

- **Budgetary Central Government Finance Statistics**
- **Debt Statistics**
- **General Government Statistics**
- **General Debt Statistics**
- **Central Government Finance**
- **Local Government Finance Statistics**
- **Financial Statements of Social Security Corporation and Social Security Investment Fund**
- **Consolidated Budget Deficit Statistics**
- **Financial Data for NEPCO AND WAJ**

Vol. 27 - No.9 **October 2025**

MINISTRY OF FINANCE وزارة المالية

المملكة الأردنية الهاشمية

❖ Vision

A unique financial management at the regional level is a catalyst for innovation that contributes in enhancing the financial and economic stability and the welfare of citizens in the Kingdom**.**

❖ Mission

To improve the mechanisms of public money management and the level of services provided through the modernization of financial legislation, the application of the best international practices and based on the human resources and knowledge.

❖ Core Values

Loyalty	**:**	Feeling responsible and committed to the Ministry, and Recipient of services.
Transparency	**:**	Disclosure Commitment for transactions, procedures and data according to the highest level of proficiency.
Integrity	**:**	Dealing with impartiality and objective to achieve the Ministry objectives.
Work in a team spirit	**:**	Consolidating team work thinking and behavior
Excellence and creativity in the work	**:**	Upgrading the quality of services provided to the recipients of the service according to the best international practices.

PREFACE

As part of the Ministry of Finance (MOF) strategy towards adhering to fiscal transparency and comprehensiveness in publishing fiscal data in accordance with international standards, MOF has upgraded the Government Finance Bulletin in line with the Government Finance Statistics Manual (GFSM 2014), and after fulfilling the requirements of the IMF Special Data Dissemination Standards (SDDS). Jordan succeeded in subscribing to the SDDS starting from 2010.

The Bulletin aims at fostering competence in fiscal statistics in Jordan and meeting the recommendations of the “Report on Standards and Codes (ROSC)", which provides a review and assessment of Jordan’s data dissemination practices against IMF’s GDDS and SDDS. Starting January 2008 a new methodology of data dissemination, in accordance with the new chart of accounts, was adopted.

Promoting the principle of transparency and disclosure, and in order to provide comprehensive and reliable information and to provide an opportunity for decision-makers and users of statistical data, the Ministry of Finance decided to provide further data development within the Government Finance Bulletin. At the beginning of 2021, detailed tables were added to the financial data and the government’s general debt, according to the Government Finance Statistics Guide. This development aims to provide a reference basis for users of the general government financial statistics for the year 2014 (GFS2014) on an annual and quarterly basis.

The method of presenting this bulletin is: the methodology and statistical concepts, general government financial statistics, general government debt

statistics, and central government financial statistics, the financial statistics of the central government / government units, while it deals with financial statistics of the local government, the financial statistics of the Social Security corporation and the Social Security Investment Fund, and the central government financial statistics/budget, public debt statistics, the statistics of the combined deficit of the central government (budget and government units) the financial data for each the National Electricity Company and the Water Authority.

The bulletin presents a table of the most important economic indicators for the past four years, in addition to the latest available data from the current year for the various economic sectors in a manner that facilitates the researcher to analyze and track the behavior of these indicators. The bulletin also includes a number of illustrative charts and reminders.

INDEX

	Page
DEFINITION OF CONCEPTS AND METHODOLOGY.....	1-2
1- MAIN ECONOMIC INDICATORS……..……	5-6
2- SUMMARY OF GENERAL GOVERNMENT BUDGET…….	7
3- REVENUES OF GENERAL GOVERNMENT……..	8
4- EXPENDITURES OF GENERAL GOVERNMENT……..	9
5- GENERAL GOVERNMENT DEBT……..	10
6- SUMMARY OF CENTRAL GOVERNMENT……..	11
7- REVENUES OF CENTRAL GOVERNMENT …….	12
8- EXPENDITURES OF CENTRAL GOVERNMENT……	13
9- SUMMARY OF CENTRAL GOVERNMENT UNITS……	14
10- REVENUES OF CENTRAL GOVERNMENT UNITS……	15
11- EXPENDITURES OF CENTRAL GOVERNMENT UNITS……	16
12- SUMMARY OF LOCAL GOVERNMENT ……..	17
13- REVENUES OF LOCAL GOVERNMENT ……..	18
14- EXPENDITURES OF LOCAL GOVERNMENT …….	19
15- SUMMARY OF MUNICPALITIES ……..	20
16- REVENUES OF MUNICPALITIES ……..	21
17- EXPENDITURES OF MUNICPALITIES …….	22
18- SUMMARY OF GREATER AMMAN……..	23
19- REVENUES OF GREATER AMMAN……..	24
20- EXPENDITURES OFGREATER AMMAN …….	25
21- SUMMARY OF THE BUDGET OF THE PETRA REGION AUTHORITY AND THE AQABA ECONOMIC REGION AUTHORITY ……	26
22- REVENUES OF THE PETRA REGION AUTHORITY AND THE AQABA ECONOMIC REGION AUTHORITY ……	27
23- EXPENDITURES OF THE PETRA REGION AUTHORITY AND THE AQABA ECONOMIC REGION AUTHORITY ……	28
24-SUMMARY OF SOCIAL SECURITY INSTITUTION AND THE SOCIAL SECURITY INVESTMENT FUND ……..	29
25-REVENUE OF SOCIAL SECURITY INSTITUTION AND THE SOCIAL SECURITY INVESTMENT FUND……..	30
26-EXPENDITURES OF SOCIAL SECURITY INSTITUTION AND THE SOCIAL SECURITY INVESTMENT FUND……..	31

INDEX

	Page
27- SUMMARY OF CENTRAL GOVERNMENT BUDGET ……	32-33
28- BUDGETARY CENTRAL GOVERNMENT DOMESTIC REVENUES……	34-35
29- BUDGETARY CENTRAL GOVERNMENT EXPENDITURES……	36-37
30- DISTRIBUTION OF CURRENT EXPENDITURES OF BUDGETARY CENTRAL GOVERNMENT ……	38
31- DISTRIBUTION OF CAPITAL EXPENDITURES OF BUDGETARY CENTRAL GOVERNMENT……	38
32- ECONOMIC CLASSIFICATION OF CAPITAL EXPENDITURES OF BUDGETARY CENTRAL GOVERNMENT……	39
33- NUMBERS OF PENSIONERS AND PENSION EXPENDITURES……..	40
NUMBERS OF PENSIONERS AND PENSION EXPENDITURES(GRAPHIC)……..	41
34- DEBT INDICATORS……	42
35- PERCENTAGE GROWTH OF DEBT COMPARED TO NOMINAL GDP GROWTH……	43
36- GOVERNMENT DOMESTIC DEBT……	44-45
37- DOMESTIC GUARANTEED DEBT ……	46-47
38- GOVERNMENT DOMESTIC DEBT ……..	48-49
39- DOMESTIC DEBT MOVEMENTS……	50
OUTSTANDING OF DOMESTIC DEBT ACCORDING TO ECONOMIC SECTOR,INTEREST RATE TYPE AND THE GUARANTEED DFEBT BY THE BENEFICIARY……	51
40- OUTSTANDING EXTERNAL DEBT / BUDGET……	52-53
41- OUTSTANDING EXTERNAL GUARANTEED DEBT……	54-55
42- OUTSTANDING EXTERNAL DEBT (BUDGET AND GUARANTEED)……	56-57
43- EXTERNAL DEBT SERVICE / BUDGET……	58
44- EXTERNAL GUARANTEED DEBT SERVICE……..	59
45- EXTERNAL DEBT SERVICE (BUDGET AND GUARANTEED)……	60
EXTERNAL DEBT SERVICE (BUDGET AND GUARANTEED) (GRAPHIC)……	61
46- OUTSTANDING EXTERNAL DEBT (BUDGET AND GUARANTEED) ACCORDING TO CURRENCY……	62-63
DEBT OUTSTANDING (GRAPHIC)……..	64
OUTSTANDING OF EXTERNAL DEBT ACCORDING TO ECONOMIC SECTOR,INTEREST TYPE AND THE GURANTEED DEBT BY BENEFICIARY……	65
47- SUMMARY OF GENERAL BUDGET AND GOVERNMENT UNITS	66
48-TOTAL REVENUES OF GENERAL BUDGET AND GENERAL GOVERNMENT UNITS	67
49-TOTAL EXPENDITURES OF GENERAL BUDGET AND GOVERNMENT UNITS	68
50-SUMMARY OF GOVERNMENT UNITS	69
51- REVENUES OF GOVERNMENT UNITS……..	70
52- EXPENDITURES OF GOVERNMENT UNITS……	71
53- SUMMARY OF NATIONAL ELECTRICITY POWER COMPANY BUDGET……	72
54- TOTAL REVENUES OF NATIONAL ELECTRICITY POWER COMPANY ……..	73
55- TOTAL EXPENDITURES OF NATIONAL ELECTRICITY POWER COMPANY……..	74
56- SUMMARY OF THE WATER AUTHORITY BUDGET……..	75
57- TOTAL REVENUES OF WATER AUTHORITY……	76
58- TOTAL EXPENDITURES OF WATER AUTHORITY ……..	77

Methodology and Statistical Concepts

This bulletin includes the monthly data of government finance statistics that are in line with the International Manual of Public Finance Statistics 2014, issued by the International Monetary Fund. The following is an explanation of the most prominent concepts, methodology and terminology included in the bulletin:

A: Concepts

General Government: It is the governmental units that implement general economic policies by providing primarily non-profit services and working to redistribute income and wealth (Government Finance Statistics Guide 2014), which includes:

1. **The central government within the budget law**: It includes ministries and government departments that work within the central authority in the state, in which the data appears within the general budget law.

2. **Governmental units that perform the functions of the central government**: These include the units included in the budget law of government units that perform major non-profit economic functions for the government, namely:

• Constitutional Court

• Independent Election Commission

• health insurance fund

3. **Local government**: represents all municipalities in the Kingdom, including the Greater Amman Municipality and the following local councils: Petra Regional Authority, Aqaba Economic Zone Authority

4. **Social Security Funds**: These include the Social Security Corporation and the Social Security Investment Fund.

B: Definitions

Domestic Revenues: All taxes, fees, royalties, profits, surpluses, aids and any other money received by any department.

Tax revenue: It represents all types of revenue collected from taxes for the benefit of the general government, including income tax, sales tax, real estate sales tax, and customs duties.

Pension contribution: are the revenues receivable for social security programs in order to monitor the allocations for payable social security benefits. This item excludes contributions receivable under the work-related retirement system and other retirement systems that create a commitment to payable future benefits.

Other revenues: All revenues receivable except for taxes, social contributions and grants, and it includes revenues from property income, sales of goods and services, and various other types of revenues.

Expenditures: All amounts allocated to meet the obligations under the applicable legislation.

Current Expenditures: Annual recurring government expenditures that aim to enable the government apparatus to perform the tasks entrusted to it, including:

Compensation of employees: The sum of cash bonuses payable to a government employee for work performed during the particular accounting period.

Subsidies: unrequited current payments provided by government units to projects on the basis of the levels of their production activities or on the basis of quantities or values of goods or services that they produce, sell, export or import.

Grants: Non-compulsory current or capital transfers from one government unit to another government unit or to international organizations.

Social benefits: cash transfers to protect the whole community or certain categories of social risks that may adversely affect families by either reducing their income or placing additional burdens.

Capital Expenditures: Government expenditures that lead to an increase in capital formation, and include expenditures on infrastructure projects, their maintenance and maintenance, the purchase of equipment, machinery, and equipment, and other expenditures of a capital nature.

General government primary deficit/surplus: General government domestic revenue minus total general government spending (excluding interest payments).

General Government Current Deficit/surplus: General Government Domestic Revenues minus General Government Current Expenditures.

Central government primary deficit/surplus: central government domestic revenue minus total central government spending (excluding interest payments).

Current Central Government Primary Deficit/Surplus: The local government revenue minus the central government's current expenditure.

General Government Debt: It represents the outstanding balance of central government debt, local government debt and social security debt.

Central government debt: It represents the outstanding balance of internal and external debts (within the budget and independent institutions).

Net domestic debt: represents the total domestic debt minus deposits with the banking system.

Combined deficit: It represents the summary of the deficit of ministries, institutions and departments within the budget law, and all units and bodies within the budget of independent units.

جدول رقم (1) : أهم المؤشرات الاقتصادية

TABLE (1) MAIN ECONOMIC INDICATORS

	2025	2024	2023	2022	2021	
Real Sector	**Q1-Q2**	**Percentage changes %**				**القطاع الحقيقي**
Nominal GDP	4.9	4.4	4.9	5.6	5.8	نمو الناتج المحلي الاجمالي بالاسعار الجارية
Real GDP	2.7	2.5	3.1	2.7	3.7	نمو الناتج المحلي الاجمالي بالاسعار الحقيقية
	Jan.-Mar.					
Unemployment rate	21.3	21.4	22.0	22.9	24.1	معدل البطالة %
	Jan.-Sep.					
Cost of living index	**1.9**	**1.6**	**2.1**	**4.2**	**1.4**	الرقم القياسي لتكاليف المعيشة %
	Jan.-Sep.					
Producer Price Index	-0.7	-0.6	-4.3	14.0	12.5	الرقم القياسي العام لاسعار المنتجين الصناعيين
	Jan.-Sep.					
Industrial Production Quantity Index	1.5	1.1	-2.4	2.7	13.0	الرقم القياسي العام لكميات الانتاج الصناعي
stock market & investment	**Sep.**					**السوق المالي والاستثمار**
Share price index	41.7	4.9	-6.6	18.1	31.3	الرقم القياسي العام لاسعار الاسهم
	Jan.-Sep.					
Value of shares traded in ASE	71.0	-17.7	-23.5	-3.1	87.2	حجم التداول في بورصة عمان
	Jan.-Jul.					
Construction activity/Number of Permits	12.0	-1.3	-6.1	-3.5	39.2	المساحات المرخصة للبناء/عدد الرخص
Capital of registered companies at the Ministry of Industry and Trade (JD million)		350	300	455	453	رؤوس الاموال المسجلة لدى وزارة الصناعة والتجارة (مليون دينار)
%		16.7	-34.1	0.4	342.7	%
Number of registered companies at the Ministry of Industry and Trade		6000	5800	5153	4922	عدد الشركات المسجلة لدى وزارة الصناعة والتجارة
%		3.4	12.6	4.7	19.1	%
Quantities Produced By Major Industries:	**Jan.-Aug.**					**كميات الانتاج للصناعات الرئيسية:**
Phosphate production	-18.7	16.7	1.5	11.3	14.2	انتاج الفوسفات
Potash production	-1.5	1.9	3.6	4.7	4.4	انتاج البوتاس
Fertilizers production	-3.7	8.3	-0.5	-9.7	13.6	انتاج الاسمدة
Chemical Acids production	6.2	8.5	-4.1	1.4	12.3	انتاج الاحماض الكيماوية
Petroleum products	-2.7	8.3	0.6	-7.9	-4.9	المنتجات البترولية
External Sector JD Million	**Q1-Q2**					**القطاع الخارجي بالمليون دينار**
Current account	**-1362.4**	**-2427.1**	**-1333.0**	**-2859.0**	**-2616.9**	الحساب الجاري
As percent of GDP	-7.4	-5.8	-3.3	-7.5	-7.3	نسبة من الناتج المحلي الاجمالي
Receipts of worker remittances	**1548.5**	**3033.5**	**2985.5**	**2912.4**	**2845.3**	مقبوضات حوالات العاملين
%	1.0	1.6	2.5	2.4	3.0	%
	Jan.-Jul.					
Receipts of travel	**3118.3**	**5132.4**	**5253.5**	**4123.6**	**1958.5**	مقبوضات السفر
%	8.6	-2.3	27.4	110.5	95.8	%
	Q1-Q2					
Foreign Direct Investments In Jordan	**744.4**	**1152.6**	**1424.5**	**683.4**	**441.5**	الاستثمار الاجنبي المباشر في الأردن
%	36.4	-19.1	108.4	54.8	-18.2	%
Trade statistics	**Jan.-Aug.**					**التجارة الخارجية**
Commodity total exports	**6,710.0**	**9,433.0**	**8,912.0**	**9,074.0**	**6,643.8**	الصادرات السلعية الكلية (بالمليون دينار)
%	7.7	5.8	-1.8	36.6	17.8	%
Domestic exports	**6,098.0**	**8,579.0**	**8,245.0**	**8,366.0**	**6038.8**	الصادرات الوطنية
%	8.0	4.1	-1.4	38.5	19.7	%
Re-exports	**612.0**	**854.0**	**667.0**	**708.0**	**605.0**	المعاد تصديره
%	4.8	28.0	-5.8	17.0	1.6	%
Commodity imports	**13,156.0**	**19,110.0**	**18,288.0**	**19,428.0**	**15295.1**	المستوردات السلعية
%	5.6	4.5	-5.9	27.0	25.0	%
imports from crude Oil (million JD)	**1,755.0**	**2,651.0**	**2,936.0**	**3,556.0**	**2380.4**	المستوردات من النفط الخام ومشتقاته (بالمليون دينار)
%	-3.2	-9.7	-17.4	49.4	85.4	%
Trade balance deficit	**-6,446.0**	**-9,677.0**	**-9,376.0**	**-10,354.0**	**-8,651.3**	وفر/ عجز الميزان التجاري
%	3.5	3.2	-9.4	19.7	31.2	%
Trade balance deficit of GDP	-25.4	-23.3	-23.5	-27.2	-24.0	عجز الميزان التجاري للناتج المحلي الاجمالي

مصدر البيانات: وزارة المالية، البنك المركزي ،الاحصاءات العامة , دائرة الاراضي و المساحة

جدول رقم (1) : أهم المؤشرات الاقتصادية (تابع)
TABLE (1) MAIN ECONOMIC INDICATORS (Cont).

	2025	2024	2023	2022	2021	
Public Finance Sector/ Budget	**Jan.-Sep.**					**قطاع المالية العامة /الموازنة العامة للحكومة المركزية(موازنة)**
Total revenues and grants(Million JD)	**6,985.0**	**9,439.1**	**9,143.7**	**8,914.1**	**8,128.2**	**اجمالي الايرادات والمنح الخارجية (بالمليون دينار)**
In percent of GDP	22.0	22.7	22.9	23.5	22.6	نسبة من الناتج المحلي الاجمالي (%)
Domestic revenues*	6953.3	8734.5	8,432	8,121.9	7,324.9	**الايرادات المحلية ***
In percent of GDP	21.9	21.0	21.2	21.4	20.3	نسبة من الناتج المحلي الاجمالي (%)
Foreign grants	31.7	704.6	711.7	792.2	803.3	**المنح الخارجية**
In percent of GDP	0.1	1.7	1.8	2.1	2.2	نسبة من الناتج المحلي الاجمالي (%)
Total expenditures	**8,759.6**	**11,537.6**	**11,004**	**10,466.6**	**9,858.8**	**اجمالي الانفاق (بالمليون دينار)**
In percent of GDP	27.6	27.7	27.6	27.5	27.4	نسبة من الناتج المحلي الاجمالي (%)
Current expenditures	7924.7	10368.0	9,626.8	8,954.3	8,720.6	**النفقات الجارية (بالمليون دينار)**
In percent of GDP	24.9	24.9	24.2	23.6	24.2	نسبة من الناتج المحلي الاجمالي (%)
Capital expenditures	834.9	1169.6	1,377.2	1,512.3	1,138.2	**النفقات الرأسمالية (بالمليون دينار)**
In percent of GDP	2.6	2.8	3.5	4.0	3.2	نسبة من الناتج المحلي الاجمالي (%)
Overall balance						**وفر/ عجز الموازنة العامة للحكومة المركزية (موازنة)**
Including Grants (Million JD)	**-1774.6**	**-2098.5**	**-1860.3**	**-1552.5**	**-1730.6**	**بعد المنح (مليون دينار)**
In percent of GDP	-5.6	-5.0	-4.7	-4.1	-4.8	نسبة من الناتج المحلي الاجمالي (%)
Excluding Grants (Million JD)	**-1,806.3**	**-2,803.1**	**-2,572.1**	**-2,344.7**	**-2,533.9**	**قبل المنح (مليون دينار)**
In percent of GDP	-5.7	-6.7	-6.5	-6.2	-7.0	نسبة من الناتج المحلي الاجمالي (%)
	Sep.					
Debt outstanding excluding the debt holding by SSIF	**35892.3**	**34178.4**	**32289.3**	**30667.6**	**28763.1**	**رصيد الدين بعد استثناء ما يحمله SSIF**
In percent of GDP	82.8	82.1	81.0	80.7	79.9	**نسبة رصيد الدين الى الناتج المحلي الاجمالي**
Outstanding External Public debt excluding ssif	19971.3	19335.0	18207.9	16,488.9	15,137.5	**رصيد الدين الخارجي بعد استثناء ما يحمله SSIF (مليون دينار)**
In percent of GDP	46.1	46.5	45.7	43.4	42.0	نسبته الى الناتج المحلي الاجمالي %
Domestic debt excluding ssif	15921.0	14843.4	14081.4	14178.7	13625.6	**رصيد الدين الداخلي بعد استثناء ما يحمله SSIF (مليون دينار)**
In percent of GDP	36.7	35.7	35.3	37.3	37.8	نسبته الى الناتج المحلي الاجمالي %
Financial Sector Statistics	**Sep.**	**Percentage changes %**				**احصاءات القطاع المالي**
Money supply (M2) Domestic lequidity	3.7	6.1	2.4	5.5	6.7	عرض النقد ($ع_2$) السيولة المحلية
Net foreign assets of the banking system	21.9	24.8	11.4	-8.1	-0.7	صافي موجودات الجهاز المصرفي الاجنبية
Net domestic assets of the banking system	-1.4	1.9	0.5	8.8	8.7	صافي موجودات الجهاز المصرفي المحلية
Total deposits:	5.1	6.8	3.9	6.5	7.4	اجمالي الودائع لدى شركات الايداع :
In Jordanian Dinar	4.6	6.5	5.0	7.0	8.7	بالدينار الاردني
In Foreign Currencies	7.1	7.8	0.1	4.8	3.3	بالعملات الاجنبية
Credit facilities extended by the licensed banks	3.5	4.2	2.6	8.5	4.9	رصيد التسهيلات الائتمانية الممنوحة من البنوك المرخصة
Weighted average interest rates on loans and advances	8.10	8.26	8.82	8.34	6.83	الوسط المرجح لاسعار الفائدة على القروض والسلف
Weighted average interest rates on time deposits	5.38	5.87	5.94	4.61	3.45	الوسط المرجح لاسعار الفائدة على الودائع الأجلة
Gross foreign reserves including gold and SDRs (US$ Million)	**23894.9**	**21014.8**	**18122.9**	**17266.9**	**18,043.2**	اجمالي الاحتياطيات الاجنبية (بما فيه الذهب وحقوق السحب الخاصة) مليون دولار
Coverage of Imports of Goods and Non-Factor Services (In Months)	9.1	8.2	7.5	7.2	7.2	تغطيتها للمستوردات من السلع والخدمات باستثناء خدمات عوامل الانتاج (بالاشهر)

Data source: Ministry of Finance,Central Bank,General Statistics,Department of Land and Survey

مصدر البيانات: وزارة المالية، البنك المركزي ،الاحصاءات العامة , دائرة الاراضي و المساحة

* Domestic revenues excluding refunds and settlement

*الايرادات المحلية باستثناء الردوبات والمقاصة

جدول رقم (2): خلاصة الحكومة العامة

Table (2): Summary of general government

JD million — مليون دينار

	2025	2024	2025									2024	2023*	2022*	2021*	
	كانون /2- أيلول Jan.-Sep.		أيلول Sep	آب aug	تموز Jul.	حزيران Jun.	أيار May	نيسان Apr.	آذار Mar.	شباط Feb.	كانون/2 Jan.	أولي Prel.		فعلي Actual		
Total Revenues and grants	**9,649.1**	**9,189.7**	**1,021.5**	**959.1**	**1,133.8**	**875.9**	**1,020.8**	**1,623.2**	**1,017.3**	**891.4**	**1,106.2**	**12,732.4**	**12,437.6**	**11,878.4**	**10,754.1**	**اجمالي الايرادات والمنح الخارجية**
Domestic Revenues	**9,610.8**	**9,100.5**	**1,019.0**	**957.3**	**1,125.7**	**875.3**	**1,020.0**	**1,604.2**	**1,016.7**	**889.0**	**1,103.5**	**12,015.1**	**11,704.1**	**11,066.9**	**9,929.5**	**الايرادات المحلية**
Tax	5193.5	5021.2	530.1	505.1	695.5	445.3	505.7	889.7	495.0	498.5	628.6	6,531.9	6,327.6	6,180.1	5,718.8	الضرائب
Pension Contribution	1816.5	1688.0	199.2	199.0	198.7	197.7	196.9	233.8	202.7	200.3	188.1	2,254.7	2,160.8	2,101.4	1,902.5	اقتطاعات تقاعدية
Foreign grants	38.3	89.2	2.5	1.8	8.1	0.5	0.8	19.0	0.6	2.4	2.6	717.3	733.5	811.5	824.6	المنح الخارجية
Other Revenues	**2600.8**	**2391.3**	**289.7**	**253.2**	**231.4**	**232.3**	**317.5**	**480.7**	**319.0**	**190.2**	**286.8**	**3,228.4**	**3,215.7**	**2,785.4**	**2,308.2**	**الايرادات الاخرى**
Total Expenditures	**10,546.2**	**9,799.7**	**1,137.9**	**1,201.6**	**1,268.7**	**1,106.4**	**1,268.0**	**1,288.6**	**1,082.4**	**1,163.8**	**1,028.8**	**13,807.0**	**13,132.7**	**12,533.7**	**11,850.0**	**اجمالي الانفاق**
Current Expenditures	9684.0	9053.9	1028.9	1111.3	1143.9	1010.0	1174.7	1129.0	1007.4	1077.7	1001.1	12,590.7	11,709.9	10,894.8	10,588.5	النفقات الجارية
Capital Expenditures	862.2	745.8	109.0	90.4	124.8	96.4	93.2	159.6	75.0	86.1	27.6	1,216.3	1,422.7	1,638.8	1,261.5	النفقات الرأسمالية
Deficit/Surplus																**العجز/ الوفر**
Including Grants	**-897.1**	**-609.9**	**-116.4**	**-242.6**	**-134.9**	**-230.5**	**-247.1**	**334.6**	**-65.1**	**-272.4**	**77.4**	**-1,074.6**	**-695.1**	**-655.3**	**-1,095.9**	**بعد المنح**
Excluding Grants	**-935.4**	**-699.1**	**-118.9**	**-244.3**	**-143.0**	**-231.0**	**-247.9**	**315.6**	**-65.7**	**-274.8**	**74.8**	**-1,792.0**	**-1,428.6**	**-1,466.8**	**-1,920.5**	**قبل المنح**

- تم حذف المعاملات المالية المتداخلة في جانبي الايرادات والنفقات للاعوام 2019- 2024 والشهور التسعة الاولى من عامي 2025/2024

Memorandum Items	2025	2024	2025									2024	2023	2022	2021	بنود تذكيرية
	كانون /2- أيلول Jan.-Sep.		أيلول Sep	آب Aug.	تموز Jul.	حزيران Jun.	أيار May	نيسان Apr.	آذار Mar.	شباط Feb.	كانون/2 Jan.					
Primary Balance (JD million)	438.4	615.7	(2.6)	(88.3)	32.6	(131.3)	(70.8)	516.4	61.9	(126.4)	246.8	(124.1)	(108.8)	(383.9)	(868.4)	العجز / الوفر الاولي (مليون دينار)
Current Balance (JD million)	(73.2)	46.7	(9.9)	(153.9)	(18.2)	(134.6)	(154.7)	475.2	9.3	(188.7)	102.4	(575.6)	(5.8)	172.1	(659.0)	العجز / الوفر الجاري (مليون دينار)
Total Revenues/Total Expenditures(%)	91.5	93.8	89.8	79.8	89.4	79.2	80.5	126.0	94.0	76.6	107.5	92.2	94.7	94.8	90.8	نسبة اجمالي الايرادات الى اجمالي النفقات(%)
Domestic Revenues/Current Expenditures(%)	99.2	100.5	99.0	86.1	98.4	86.7	86.8	142.1	100.9	82.5	110.2	95.4	100.0	101.6	93.8	نسبة الايرادات المحلية الى النفقات الجارية(%)
Domestic Revenues/Total Expenditures(%)	91.1	92.9	89.5	79.7	88.7	79.1	80.4	124.5	93.9	76.4	107.3	87.0	89.1	88.3	83.8	نسبة الايرادات المحلية الى اجمالي الانفاق(%)
Grants to Capital Expenditures(%)	4.4	12.0	2.3	1.9	6.5	0.6	0.8	11.9	0.8	2.8	9.5	59.0	51.6	49.5	65.4	نسبة المنح الى النفقات الرأسمالية(%)
	نسبة العجز/الوفر الكلي الى الناتج المحلي الاجمالي(%)															
	Overall deficit/surplus as percent of GDP(%)															
Including Grants	-2.8	-2.0	-3.2	-7.3	-4.1	-6.9	-7.4	10.1	-2.0	-8.2	2.3	-2.6	-1.7	-1.7	-3.0	بعد المنح
Excluding Grants	-2.9	-2.3	-3.3	-7.4	-4.3	-7.0	-7.5	9.5	-2.0	-8.3	2.3	-4.3	-3.6	-3.9	-5.3	قبل المنح

جدول رقم (3) : ايرادات الحكومة العامة

Table (3): Revenues of general government

JD Million — مليون دينار

	2025	2024*	2025									2024*	2023*	2022*	2021*	
	كانون2– ايلول Jan. – Sep.		ايلول Sep.	آب Aug.	تموز Jul.	حزيران Jun.	أيار May	نيسان Apr.	آذار Mar.	شباط Feb.	كانون2 Jan.	أولي Prel.	أولي Prel.	قطعي Actual		
Domestic Revenues	**9610.8**	**9100.5**	**1019.0**	**957.3**	**1125.7**	**875.3**	**1020.0**	**1604.2**	**1016.7**	**889.0**	**1103.5**	**12015.1**	**11704.1**	**11066.9**	**9929.5**	**الايرادات المحلية**
Tax	5,193.5	5,021.2	530.1	505.1	695.5	445.3	505.7	889.7	495.0	498.5	628.6	6,531.9	6,327.6	6,180.1	5,718.8	الضرائب
Pension Contribution	1,816.5	1,688.0	199.2	199.0	198.7	197.7	196.9	233.8	202.7	200.3	188.1	2,254.7	2,160.8	2,101.4	1,902.5	اقتطاعات تقاعدية
Grants	38.3	89.2	2.5	1.8	8.1	0.5	0.8	19.0	0.6	2.4	2.6	717.3	733.5	811.5	824.6	المنح
Other revenues, of which:	**2,600.8**	**2,391.3**	**289.7**	**253.2**	**231.4**	**232.3**	**317.5**	**480.7**	**319.0**	**190.2**	**286.8**	**3,228.4**	**3,215.7**	**2,785.4**	**2,308.2**	**ايرادات أخرى، منها:**
License and Fees	226.4	235.1	27.3	24.9	25.5	20.4	24.3	25.4	19.7	25.1	33.7	318.1	254.7	283.9	289.8	رسوم ورخص
Total revenues	**9649.1**	**9189.7**	**1021.5**	**959.1**	**1133.8**	**875.9**	**1020.8**	**1623.2**	**1017.3**	**891.4**	**1106.2**	**12732.4**	**12437.6**	**11878.4**	**10754.1**	**اجمالي الايرادات**

* تم حذف المعاملات المالية المتداخلة في جانب الايرادات للاعوام 2024-2023 والشهور التسعة الاولى من عام 2025

Memorandum Items	2025	2024*	2025									2024*	2023	2022	2021	بنود تذكيرية
	كانون2– ايلول Jan. – Sep.		ايلول Sep.	آب Aug.	تموز Jul.	حزيران Jun.	أيار May	نيسان Apr.	آذار Mar.	شباط Feb.	كانون2 Jan.					
	نسبة من الناتج المحلي الاجمالي %															
Domestic Revenues	30.2	29.9	28.0	28.9	33.9	26.4	30.7	48.4	30.7	26.8	35.0	28.9	29.4	29.1	27.6	**الايرادات المحلية:**
Tax	16.3	16.5	14.5	15.2	21.0	13.4	15.2	26.8	14.9	15.0	20.0	15.7	15.9	16.3	15.9	الضرائب
Pension Contributions	5.7	5.5	5.5	6.0	6.0	6.0	5.9	7.1	6.1	6.0	6.0	5.4	5.4	5.5	5.3	الاقتطاعات التقاعدية
Other Revenues	8.2	7.9	7.9	7.6	7.0	7.0	9.6	14.5	9.6	5.7	9.1	7.8	8.1	7.3	6.4	الايرادات الاخرى
	نسبة من الايرادات المحلية %															
Domestic Revenues																**الايرادات المحلية:**
Tax	54.0	55.2	52.0	52.8	61.8	50.9	49.6	55.5	48.7	56.1	57.0	54.4	54.1	55.8	57.6	الضرائب
Pension Contributions	18.9	18.5	19.5	20.8	17.7	22.6	19.3	14.6	19.9	22.5	17.0	18.8	18.5	19.0	19.2	الاقتطاعات التقاعدية
Other Revenues	27.1	26.3	28.4	26.4	20.6	26.5	31.1	30.0	31.4	21.4	26.0	26.9	27.5	25.2	23.2	الايرادات الاخرى

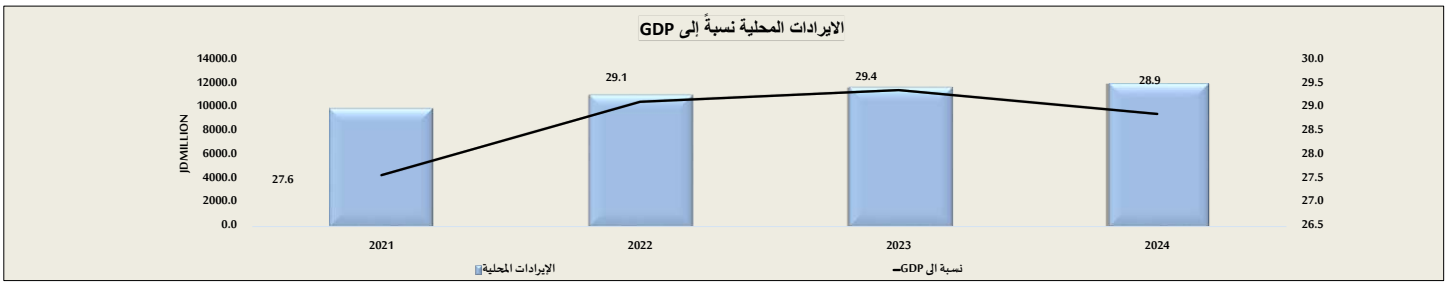

جدول رقم (4) : اجمالي نفقات الحكومة العامة

Table (4): Expenditures of general government

JD Million — مليون دينار

	2025*	2024*	2025 أولي									2024*	2023*	2022*	2021*	
	كانون ثاني - أيلول		أيلول	آب	تموز	حزيران	أيار	نيسان	آذار	شباط	كانون ثاني	أولي		فعـــلي		
	Jan. - Sep.		Sep.	Aug.	Jul.	Jun.	May	Apr.	Mar.	Feb.	Jan.	Prel.		Actual		
Current expenditures	**9684.0**	**9053.9**	**1028.9**	**1111.3**	**1143.9**	**1010.0**	**1174.7**	**1129.0**	**1007.4**	**1077.7**	**1001.1**	**12590.7**	**11710.0**	**10894.8**	**10588.5**	**النفقات الجارية**
Compensation of employees	**1879.2**	**1865.8**	**187.0**	**198.7**	**239.3**	**202.2**	**207.3**	**230.5**	**207.1**	**203.6**	**203.5**	**2508.0**	**2,469.0**	**2,359.8**	**2,257.3**	**تعويضات العاملين منها:**
Wages, salaries and allowances	1710.6	1693.3	176.1	178.1	218.3	181.8	187.5	205.7	190.6	184.8	187.5	2,267.5	2,233.7	2,156.0	2,055.0	الرواتب والاجور والعلاوات
Social security	168.7	172.5	10.9	20.6	21.1	20.4	19.7	24.8	16.4	18.7	16.0	240.5	235.2	203.8	202.4	الضمان الاجتماعي
Purchases of goods and services	**469.8**	**442.4**	**62.6**	**61.6**	**47.0**	**64.9**	**57.5**	**46.5**	**49.9**	**56.2**	**23.6**	**677.1**	**625.1**	**624.7**	**654.3**	**المشتريات من السلع والخدمات**
Interest payments	**1373.8**	**1314.8**	**116.3**	**156.1**	**175.6**	**99.8**	**177.1**	**200.8**	**127.6**	**148.4**	**172.1**	**1,676.0**	**1,347.2**	**1,082.9**	**1,062.7**	**فوائد القروض**
Internal	760.0	692.2	93.8	107.7	58.7	69.9	69.3	86.8	105.6	98.6	69.7	886.2	700.8	637.9	618.4	الفوائد الداخلية
External	613.7	622.6	22.5	48.4	116.9	29.9	107.8	114.0	22.0	49.8	102.3	780.1	646.4	445.0	444.3	الفوائد الخارجية
Subsidies	**271.7**	**181.9**	**19.9**	**52.5**	**26.5**	**19.5**	**68.6**	**26.1**	**19.0**	**22.6**	**16.9**	**432.3**	**354.7**	**240.5**	**238.2**	**الإعانات**
Grants	**18.9**	**17.3**	**1.7**	**2.2**	**2.2**	**2.2**	**2.2**	**2.2**	**2.2**	**2.6**	**1.7**	**22.0**	**20.8**	**16.2**	**16.2**	**دعم وحدات حكومية عامة**
Pension and Compensation	**2913.8**	**2702.5**	**333.5**	**329.2**	**330.5**	**325.0**	**322.3**	**326.6**	**317.8**	**318.2**	**310.7**	**3,618.9**	**3,409.4**	**3,257.5**	**3,168.1**	**التقاعد و التعويضات**
Social Assiatance	**231.4**	**223.1**	**27.8**	**27.1**	**29.9**	**25.0**	**25.2**	**27.7**	**25.2**	**20.0**	**23.5**	**337.7**	**307.4**	**269.8**	**212.8**	**مساعدات اجتماعية**
Other Expenditures	**218.8**	**144.1**	**15.0**	**32.5**	**21.6**	**18.5**	**50.9**	**14.8**	**18.9**	**41.3**	**5.4**	**207.8**	**177.7**	**197.5**	**229.1**	**نفقات اخرى**
Military Expenditures	**2306.5**	**2162.1**	**265.0**	**251.4**	**271.3**	**253.0**	**263.7**	**253.8**	**239.7**	**264.8**	**243.8**	**3,111.0**	**2,998.7**	**2,845.9**	**2,749.7**	**مخصصات الجهاز العسكري**
Capital expenditures	**862.2**	**745.8**	**109.0**	**90.4**	**124.8**	**96.4**	**93.2**	**159.6**	**75.0**	**86.1**	**27.6**	**1216.3**	**1,422.7**	**1,638.8**	**1,261.5**	**النفقات الرأسمالية**
Total expenditures	**10546.2**	**9799.7**	**1137.9**	**1201.6**	**1268.7**	**1106.4**	**1268.0**	**1288.6**	**1082.4**	**1163.8**	**1028.8**	**13807.0**	**13,132.7**	**12,533.7**	**11,850.0**	**مجموع النفقات العامة**

تم حذف المعاملات المالية المتداخلة للاعوام 2019-2024 والشهور التسعة الاولى من عام 2025

Memorandum Items	2025	2024	2025									2024	2023	2022	2021	
	كانون ثاني - أيلول		أيلول	آب	تموز	حزيران	أيار	نيسان	آذار	شباط	كانون ثاني					
	Jan. - Sep.		Sep.	Aug.	Jul.	Jun.	May	Apr.	Mar.	Feb.	Jan.					
	نسبة الى الناتج المحلي الاجمالي (%)															
	In percent of GDP															
Total Expenditures	**33.2**	**32.2**	**31.2**	**36.2**	**38.2**	**33.3**	**38.2**	**38.9**	**32.7**	**35.1**	**31.1**	**33.2**	**33.0**	**33.0**	**32.9**	
Current Expenditures	30.5	29.7	28.2	33.5	34.5	30.4	35.4	34.1	30.4	32.5	30.3	30.3	29.4	28.7	29.4	النفقات الجارية
Capital Expenditures	2.7	2.4	3.0	2.7	3.8	2.9	2.8	4.8	2.3	2.6	0.8	2.9	3.6	4.3	3.5	النفقات الرأسمالية
	نسبة الى اجمالي الانفاق (%)															
	In percent of total expenditure															
Current Expenditures,of which:	**91.8**	**92.4**	**90.4**	**92.5**	**90.2**	**91.3**	**92.6**	**87.6**	**93.1**	**92.6**	**97.3**	**91.2**	**89.2**	**86.9**	**89.4**	**النفقات الجارية، منها:**
Compensation of employees	17.8	19.0	16.4	16.5	18.9	18.3	16.3	17.9	19.1	17.5	19.8	18.2	18.8	18.8	19.0	تعويضات العاملين
Purchases of goods and Services	4.5	4.5	5.5	5.1	3.7	5.9	4.5	3.6	4.6	4.8	2.3	4.9	4.8	5.0	5.5	المشتريات من السلع والخدمات
Interest Payments (commit. basis)	13.0	13.4	10.2	13.0	13.8	9.0	14.0	15.6	11.8	12.8	16.7	12.1	10.3	8.6	9.0	فوائد القروض (على اساس الاستحقاق)
Subsidies	2.6	1.9	1.8	4.4	2.1	1.8	5.4	2.0	1.8	1.9	1.6	3.1	2.7	1.9	2.0	الاعانات
Social Benefits	2.2	2.3	2.4	2.3	2.4	2.3	2.0	2.2	2.3	1.7	2.3	2.4	2.3	2.2	1.8	المنافع الاجتماعية
Capital Expenditures	8.2	7.6	9.6	7.5	9.8	8.7	7.4	12.4	6.9	7.4	2.7	8.8	10.8	13.1	10.6	**النفقات الرأسمالية**

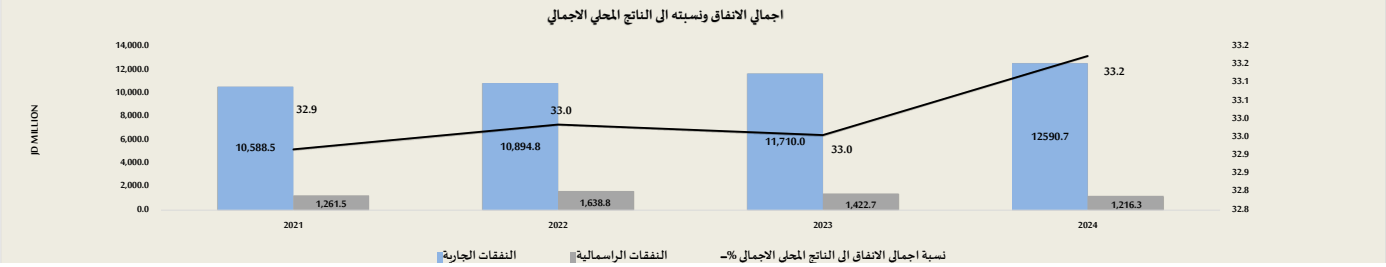

جدول رقم (5) دين الحكومة العامة

Table no (5) General Government Debt

Preliminary — بيانات اولية

JD Million — مليون دينار

	Sep-25	Aug-25	Jul-25	Jun-25	May-25	Apr-25	Mar-25	Feb-25	Jan-25	2024	2023	2022	2021	
General Governmnet Debt of which:	**31222.4**	**31209.6**	**30885.0**	**30843.9**	**31314.3**	**31300.4**	**30681.8**	**30194.5**	**29858.4**	**29612.1**	**27988.5**	**26544.8**	**24817.9**	**اجمالي دين الحكومة العامة منه:**
Budget Debt	**40830.3**	**40689.6**	**40203.4**	**40032.4**	**40452.4**	**40406.5**	**39646.5**	**39054.7**	**38862.6**	**38499.3**	**35845.6**	**33514.8**	**31077.0**	**الدين موازنة**
Debt securities (T-Bills & T - Bonds)	30100.0	30116.6	29724.1	29471.9	30184.5	30317.8	29755.1	29405.1	29180.1	28868.4	27284.7	25575.4	24240.1	اوراق مالية حكومية (سندات واذونات)
Loans	10730.4	10573.0	10479.3	10560.4	10267.9	10088.7	9891.4	9649.6	9682.4	9630.9	8561.0	7939.5	6836.9	قروض
Greater Amman Municipality Debt	**992.0**	**983.9**	**979.5**	**1020.2**	**1010.0**	**1009.1**	**1000.3**	**999.1**	**745.1**	**747.1**	**746.2**	**719.5**	**577.8**	**دين امانة عمان الكبرى**
Debt securities (T-Bills & T - Bonds)	0.0	0.0	0.0	0.0	0.0	0.0	0.0	0.0	0.0	0.0	0.0	0.0	0.0	اوراق مالية حكومية (سندات واذونات)
Loans	992.0	983.9	979.5	1020.2	1010.0	1009.1	1000.3	999.1	745.1	747.1	746.2	719.5	577.8	قروض
Municipality Debt	**51.3**	**51.3**	**52.0**	**52.0**	**52.0**	**53.0**	**54.0**	**54.8**	**54.8**	**55.8**	**65.7**	**74.9**	**83.6**	**دين البلديات**
Debt securities	0.0	0.0	0.0	0.0	0.0	0.0	0.0	0.0	0.0	0.0	0.0	0.0	0.0	اوراق مالية حكومية (سندات واذونات)
Loans	51.3	51.3	52.0	52.0	52.0	53.0	54.0	54.8	54.8	55.8	65.7	74.9	83.6	قروض
Debt Holding By SSIF	**-10651.2**	**-10515.2**	**-10349.9**	**-10260.7**	**-10200.1**	**-10168.2**	**-10019.1**	**-9914.1**	**-9804.1**	**-9690.1**	**-8669.0**	**-7764.4**	**-6920.4**	**دين يحمله صندوق استثمار اموال الضمان الاجتماعي**
Debt securities	-10631.0	-10495.0	-10329.7	-10240.5	-10179.9	-10148.0	-9998.9	-9893.9	-9783.9	-9669.9	-8648.8	-7744.2	-6900.3	اوراق مالية حكومية (سندات واذونات)
Loans	-20.2	-20.2	-20.2	-20.2	-20.2	-20.2	-20.2	-20.2	-20.2	-20.2	-20.2	-20.2	-20.2	قروض

Memorandum Items	Sep-25	Aug-25	Jul-25	Jun-25	May-25	Apr-25	Mar-25	Feb-25	Jan-25	2024	2023	2022	2021	بنود تذكيرية
Gerneral Governmnet Debt % of GDP of which:	**72.1%**	**79.3%**	**79.2%**	**79.3%**	**80.9%**	**81.3%**	**80.0%**	**79.1%**	**78.7%**	**71.2%**	**70.2%**	**69.9%**	**68.9%**	**دين الحكومة العامة الى الناتج المحلي الاجمالي (%) منه:**
Budget Debt exclude debt holding by SSIF	69.6%	76.6%	76.5%	76.5%	78.2%	78.5%	77.3%	76.3%	76.6%	69.2%	68.2%	67.8%	67.1%	الدين موازنة بعد استثناء ما يحمله SSIF
Greater Amman Municipality Debt	2.3%	2.5%	2.5%	2.6%	2.6%	2.6%	2.6%	2.6%	2.0%	1.8%	1.9%	1.9%	1.6%	دين امانة عمان الكبرى
Municipality Debt	0.6%	0.1%	0.1%	0.1%	0.1%	0.1%	0.1%	0.1%	0.1%	0.1%	0.2%	0.2%	0.2%	دين البلديات
Arrears securtized debt stock (JD million)	**567.0**	**570.3**	**570.9**	**551.8**	**569.4**	**498.6**	**398.0**	**398.0**	**402.1**	**445.1**	**495.3**	**613.6**	**682.3**	**رصيد قروض معالجة المتأخرات الحكومية (مليون دينار)**
Gerneral Governmnet Debt including Arrears securtized debt stock % of GDP	**73.9%**	**80.7%**	**80.6%**	**80.7%**	**82.4%**	**82.6%**	**81.0%**	**80.1%**	**79.7%**	**72.2%**	**71.5%**	**71.5%**	**70.8%**	**دين الحكومة العامة شاملا المتأخرات الحكومية الى الناتج المحلي الاجمالي (%)**

جدول رقم (6): خلاصة الحكومة المركزية

TABLE (6) :SUMMARY OF CENTRAL GOVERNMENT

JD Million — مليون دينار

	2025	2024	2025									2024	2023	2022	2021	
	كانون/2-أيلول Jan.-Sep.		أيلول Sep.	آب Aug.	تموز Jul.	حزيران Jun.	أيار May	نيسان Apr.	آذار Mar.	شباط Feb.	كانون/2 Jan.	اولي Prel.		فعلـي Actual		
Total Revenues and Grants	**7,123.5**	**6,866.0**	**777.4**	**693.5**	**873.5**	**616.8**	**773.3**	**1,179.7**	**727.9**	**640.5**	**840.9**	**9,620.2**	**9,298.7**	**9,097.2**	**8,290.6**	**اجمالي الايرادات والمنح الخارجية**
Domestic Revenues	**7,086.6**	**6,779.8**	**775.1**	**691.8**	**865.7**	**616.3**	**772.5**	**1,160.8**	**727.4**	**638.2**	**838.7**	**8,909.2**	**8,581.1**	**8,301.1**	**7,483.4**	**الايرادات المحلية**
Tax	5,122.0	4,935.2	526.3	500.8	692.7	447.1	503.7	869.7	492.2	486.7	602.8	6,405.0	6,184.2	6,047.9	5,626.9	الضرائب
Pension Contribution	2.9	3.1	0.3	0.5	0.3	0.3	0.3	0.3	0.3	0.3	0.1	4.5	5.3	4.9	7.5	الاقتطاعات التقاعدية
Foreign grants	36.9	86.2	2.3	1.7	7.9	0.5	0.8	18.8	0.5	2.2	2.2	711.0	717.6	796.1	807.2	المنح الخارجية
Other Revenues	1,961.7	1,841.5	248.5	190.5	172.7	168.9	268.4	290.9	234.9	151.3	235.7	2,499.8	2,391.6	2,248.3	1,849.0	الايرادات الاخرى
Total Expenditures	**8,890.3**	**8,283.4**	**974.9**	**1,000.4**	**1,067.8**	**909.0**	**1,080.0**	**1,125.2**	**896.8**	**977.3**	**859.0**	**11,720.9**	**11,155.8**	**10,644.5**	**10,037.2**	**اجمالي الانفاق**
Current Expenditures	8055.4	7561.5	865.6	906.5	952.4	816.0	986.0	960.1	821.5	908.6	838.6	10551.3	9778.3	9132.1	8899.0	النفقات الجارية
Capital Expenditures	835.0	721.9	109.3	93.8	115.4	92.9	94.0	165.1	75.3	68.7	20.4	1169.6	1377.5	1512.3	1138.3	النفقات الرأسمالية
Deficit/Surplus																**العجز/ الوفر**
Including Grants	**-1,766.8**	**-1,417.4**	**-197.5**	**-306.8**	**-194.3**	**-292.1**	**-306.8**	**54.4**	**-168.8**	**-336.9**	**-18.1**	**-2,100.7**	**-1,857.0**	**-1,547.3**	**-1,746.6**	**بعد المنح**
Excluding Grants	**-1,803.8**	**-1,503.6**	**-199.8**	**-308.5**	**-202.1**	**-292.7**	**-307.5**	**35.6**	**-169.4**	**-339.1**	**-20.3**	**-2,811.7**	**-2,574.7**	**-2,343.4**	**-2,553.8**	**قبل المنح**

Memorandum Items	2025	2024	2025									2024	2023	2022	2021	بنود تذكيرية
	كانون/2-أيلول Jan.-Sep.		أيلول Sep	آب Aug.	تموز Jul.	حزيران Jun.	أيار May	نيسان Apr.	آذار Mar.	شباط Feb.	كانون/2 Jan.					
Primary Balance (JD million)	(72.2)	131.6	(21.7)	(124.9)	17.1	(164.5)	(93.9)	279.7	(10.4)	(153.5)	199.9	(733.5)	(871.8)	(915.8)	(1150.5)	العجز / الوفر الاولي (مليون دينار)
Current Balance (JD million)	(968.8)	(781.7)	(90.5)	(214.7)	(86.7)	(199.8)	(213.5)	200.7	(94.0)	(270.4)	0.1	(1642.0)	(1197.2)	(831.0)	(1415.6)	العجز / الوفر الجاري (مليون دينار)
Total Revenues/Total Expenditures(%)	80.1	82.9	79.7	69.3	81.8	67.9	71.6	104.8	81.2	65.5	97.9	82.1	83.4	85.5	82.6	نسبة اجمالي الايرادات الى اجمالي النفقات(%)
Domestic Revenues/Current Expenditures(%)	88.0	89.7	89.5	76.3	90.9	75.5	78.3	120.9	88.6	70.2	100.0	84.4	87.8	90.9	84.1	نسبة الايرادات المحلية الى النفقات الجارية(%)
Domestic Revenues/Total Expenditures(%)	79.7	81.8	79.5	69.2	81.1	67.8	71.5	103.2	81.1	65.3	97.6	76.0	76.9	78.0	74.6	نسبة الايرادات المحلية الى اجمالي الانفاق(%)
Grants to Capital Expenditures(%)	4.4	11.9	2.1	1.8	6.8	0.6	0.8	11.4	0.7	3.2	10.7	60.8	52.1	52.6	70.9	نسبة المنح الى النفقات الرأسمالية(%)
	نسبة العجز/الوفر الكلي الى الناتج المحلي الاجمالي(%)															
	Overall deficit/surplus as percent of GDP(%)															
Including Grants	-5.6	-4.7	-5.4	-9.2	-5.9	-8.8	-9.2	1.6	-5.1	-10.2	-0.5	-5.0	-4.7	-4.1	-4.9	بعد المنح
Excluding Grants	-5.7	-4.9	-5.5	-9.3	-6.1	-8.8	-9.3	1.1	-5.1	-10.2	-0.6	-6.8	-6.5	-6.2	-7.1	قبل المنح



جدول رقم (7) : ايرادات الحكومة المركزية

TABLE (7) : REVENUE OF CENTRAL GOVERNMENTS

JD Million — مليون دينار

	2025	2024	2025									2024	2023	2022	2021	
	كانون/2– أيلول Jan. – Sep.		أيلول Sep.	آب Aug	تموز Jul.	حزيران Jun.	أيار May.	نيسان Apr.	اذار Mar.	شباط Feb.	كانون/2 Jan.	أولي Prel.		فعلي Actual		
Domestic Revenues	**7086.6**	**6779.8**	**775.1**	**691.8**	**865.7**	**616.3**	**772.5**	**1160.8**	**727.4**	**638.2**	**838.7**	**8909.2**	**8581.1**	**8301.1**	**7483.4**	**الإيرادات المحلية**
Tax	5,122.0	4,935.2	526.3	500.8	692.7	447.1	503.7	869.7	492.2	486.7	602.8	6405.0	6184.2	6047.9	5626.9	الضرائب
Pension Contribution	2.9	3.1	0.3	0.5	0.3	0.3	0.3	0.3	0.3	0.3	0.1	4.5	5.3	4.9	7.5	الاقتطاعات التقاعدية
Grants	36.9	86.2	2.3	1.7	7.9	0.5	0.8	18.8	0.5	2.2	2.2	711.0	717.6	796.1	807.2	المنح
Other revenues, of which:	**1,961.7**	**1,841.5**	**248.5**	**190.5**	**172.7**	**168.9**	**268.4**	**290.9**	**234.9**	**151.3**	**235.7**	**2499.8**	**2391.6**	**2248.3**	**1849.0**	**ايرادات أخرى، منها:**
License and Fees	**121.5**	**115.1**	**15.0**	**14.6**	**17.0**	**11.2**	**15.7**	**13.4**	**9.7**	**11.0**	**14.0**	**153.7**	**145.8**	**141.5**	**134.4**	**رسوم ورخص**
Total revenues	**7123.5**	**6866.0**	**777.4**	**693.5**	**873.5**	**616.8**	**773.3**	**1179.7**	**727.9**	**640.5**	**840.9**	**9620.2**	**9298.7**	**9097.2**	**8290.6**	**اجمالي الايرادات**

Memorandum Items	2025	2024	2025									2024	2023	2022	2021	بنود تذكيرية
	كانون/2– أيلول Jan. – Sep.		أيلول Sep.	آب Aug	تموز Jul.	حزيران Jun.	أيار May.	نيسان Apr.	اذار Mar.	شباط Feb.	كانون/2 Jan.	أولي Prel.		فعلي Actual		
	نسبة من الناتج المحلي الاجمالي %															
Domestic Revenues	22.3	22.3	21.3	20.9	26.1	18.6	23.3	35.0	21.9	19.2	26.6	21.4	21.5	21.8	20.8	**الايرادات المحلية:**
Tax	16.1	16.2	14.4	15.1	20.9	13.5	15.2	26.2	14.8	14.7	19.1	15.4	15.5	15.9	15.6	الضرائب
Pension Contributions	0.0	0.0	0.0	0.0	0.0	0.0	0.0	0.0	0.0	0.0	0.0	0.0	0.0	0.0	0.0	الاقتطاعات التقاعدية
Other Revenues	6.2	6.0	6.8	5.7	5.2	5.1	8.1	8.8	7.1	4.6	7.5	6.0	6.0	5.9	5.1	الايرادات الاخرى
	نسبة من الايرادات المحلية%															
Tax	72.3	72.8	67.9	72.4	80.0	72.5	65.2	74.9	67.7	76.2	71.9	71.9	72.1	72.9	75.2	الضرائب
Pension Contributions	0.0	0.0	0.0	0.1	0.0	0.1	0.0	0.0	0.0	0.1	0.0	0.1	0.1	0.1	0.1	الاقتطاعات التقاعدية
Other Revenues	27.7	27.2	32.1	27.5	19.9	27.4	34.7	25.1	32.3	23.7	28.1	28.1	27.9	27.1	24.7	الايرادات الاخرى

جدول رقم (8) : إجمالي الإنفاق للحكومة المركزية

TABLE (8) :SUMMARY EXPENDITURES OF CENTRAL GOVERNMENTS

JD Million — مليون دينار

	2025	2024	2025 أولي									2024	2023	2022	2021	
	كانون ثاني - أيلول Jan. - Sep.		أيلول Sep.	آب Aug.	تموز Jul.	حزيران Jun.	أيار May	نيسان Apr.	آذار Mar.	شباط Feb.	كانون ثاني Jan.	أولي Prel.		فعـــلي Actual		
Current expenditures	**8,055.4**	**7,561.5**	**865.6**	**906.5**	**952.4**	**816.0**	**986.0**	**960.1**	**821.5**	**908.6**	**838.6**	**10,551.3**	**9,778.3**	**9,132.1**	**8,899.0**	النفقات الجارية
Compensation of employees	**1,548.6**	**1,536.5**	**153.5**	**164.4**	**193.0**	**167.5**	**170.6**	**194.7**	**168.5**	**166.8**	**169.6**	**2,067.4**	**2,018.5**	**1,908.5**	**1,830.7**	تعويضات العاملين منها:
Wages, salaries and allowances	1,397.7	1,379.8	144.5	145.9	173.9	149.1	153.0	172.0	154.0	149.8	155.4	1,851.2	1,808.2	1,729.2	1,654.2	الرواتب والاجور والعلاوات
Social security	150.9	156.6	9.0	18.5	19.1	18.4	17.7	22.7	14.4	17.0	14.1	216.2	210.3	179.3	176.5	الضمان الاجتماعي
Purchases of goods and services	**394.4**	**363.1**	**55.8**	**53.8**	**38.2**	**55.4**	**47.9**	**37.4**	**41.4**	**48.6**	**15.7**	**571.2**	**513.3**	**534.7**	**560.1**	المشتريات من السلع والخدمات
Interest payments	**1,731.6**	**1,635.2**	**178.0**	**183.6**	**219.2**	**128.2**	**213.6**	**244.1**	**159.0**	**185.6**	**220.3**	**2,078.2**	**1,702.8**	**1,427.6**	**1,403.4**	فوائد القروض
Internal	1,071.6	954.9	155.5	135.2	91.7	98.3	105.3	130.1	137.0	135.8	82.8	1,239.9	1,030.7	959.5	977.1	الفوائد الداخلية
External	659.9	680.3	22.5	48.4	127.5	29.9	108.3	114.0	22.0	49.8	137.4	838.3	672.1	468.1	426.3	الفوائد الخارجية
Subsidies	**271.6**	**181.8**	**19.9**	**52.5**	**26.5**	**19.5**	**68.6**	**26.1**	**19.0**	**22.6**	**16.8**	**432.1**	**354.6**	**240.4**	**238.1**	اعانات
Grants	**23.6**	**21.4**	**2.2**	**2.7**	**3.1**	**2.3**	**2.7**	**2.7**	**2.7**	**3.1**	**2.2**	**28.0**	**25.9**	**20.1**	**20.2**	دعم وحدات حكومية عامة
Pension and Compensation	**1,340.5**	**1,269.0**	**149.9**	**148.9**	**149.2**	**148.8**	**148.5**	**155.2**	**148.2**	**149.0**	**142.8**	**1,693.3**	**1,660.0**	**1,638.4**	**1,605.0**	التقاعد و التعويضات
Social Assiatance	**277.3**	**264.0**	**27.8**	**27.2**	**32.0**	**25.0**	**55.4**	**33.0**	**25.4**	**28.0**	**23.5**	**383.7**	**353.1**	**347.7**	**287.9**	مساعدات اجتماعية
Other Expenditures	**161.4**	**128.5**	**13.5**	**22.1**	**20.0**	**16.3**	**14.9**	**13.0**	**17.6**	**40.1**	**4.0**	**186.5**	**151.4**	**168.9**	**204.0**	نفقات اخرى
Military Expenditures	**2,306.5**	**2,162.1**	**265.0**	**251.4**	**271.3**	**253.0**	**263.7**	**253.8**	**239.7**	**264.8**	**243.8**	**3,111.0**	**2,998.7**	**2,845.9**	**2,749.7**	مخصصات الجهاز العسكري
Capital expenditures	**835.0**	**721.9**	**109.3**	**93.8**	**115.4**	**92.9**	**94.0**	**165.1**	**75.3**	**68.7**	**20.4**	**1,169.7**	**1,377.5**	**1,512.3**	**1,138.3**	النفقات الرأسمالية
Total expenditures	**8,890.3**	**8,283.5**	**974.9**	**1,000.4**	**1,067.8**	**909.0**	**1,080.0**	**1,125.2**	**896.8**	**977.3**	**859.0**	**11,720.9**	**11,155.8**	**10,644.5**	**10,037.3**	مجموع النفقات العامة

Memorandum Items	2025	2024	2025									2024	2023	2022	2021	بنود تذكيرية
	كانون ثاني - أيلول Jan. - Sep.		أيلول Sep.	آب Aug.	تموز Jul.	حزيران Jun.	أيار May	نيسان Apr.	آذار Mar.	شباط Feb.	كانون ثاني Jan.					
	نسبة الى الناتج المحلي الاجمالي (%)															
	In percent of GDP															
Total Expenditures	28.0	27.2	26.7	30.2	32.2	27.4	32.6	33.9	27.1	29.5	26.0	28.2	28.0	28.0	27.9	اجمالي الانفاق
Current Expenditures	25.3	24.8	23.7	27.3	28.7	24.6	29.7	29.0	24.8	27.4	25.4	25.4	24.5	24.0	24.7	النفقات الجارية
Capital Expenditures	2.6	2.4	3.0	2.8	3.5	2.8	2.8	5.0	2.3	2.1	0.6	2.8	3.5	4.0	3.2	النفقات الرأسمالية
	نسبة الى اجمالي الانفاق (%)															
	In percent of total expenditure															
Current Expenditures,of which:	90.6	91.3	88.8	90.6	89.2	89.8	91.3	85.3	91.6	93.0	97.6	90.0	87.7	85.8	88.7	النفقات الجارية، منها:
Compensation of employees	17.4	18.5	15.7	16.4	18.1	18.4	15.8	17.3	18.8	17.1	19.7	17.6	18.1	17.9	18.2	تعويضات العاملين
Purchases of goods and Services	4.4	4.4	5.7	5.4	3.6	6.1	4.4	3.3	4.6	5.0	1.8	4.9	4.6	5.0	5.6	المشتريات من السلع والخدمات
Interest Payments (commit. basis)	19.5	19.7	18.3	18.4	20.5	14.1	19.8	21.7	17.7	19.0	25.6	17.7	15.3	13.4	14.0	فوائد القروض (على اساس الاستحقاق)
Capital Expenditures	9.4	8.7	11.2	9.4	10.8	10.2	8.7	14.7	8.4	7.0	2.4	10.0	12.3	14.2	11.3	النفقات الرأسمالية

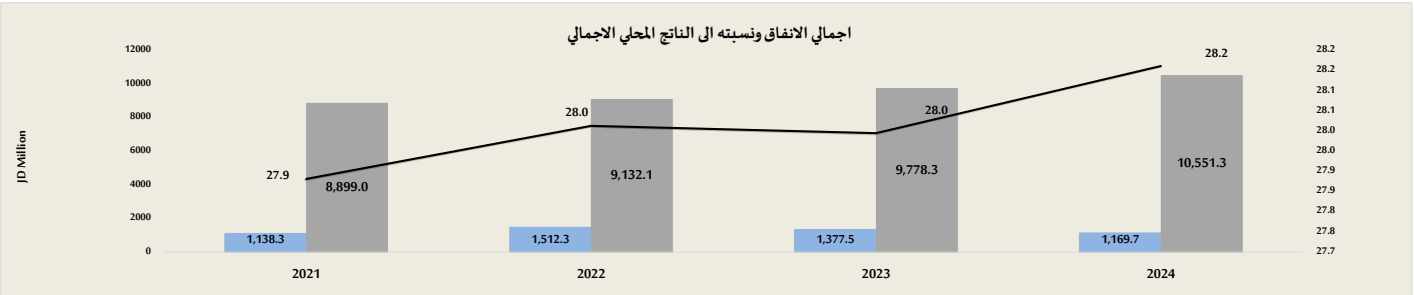

جدول رقم (9): خلاصة حكومة مركزية - وحدات حكومية

TABLE (9) :SUMMARY OF CENTRAL GOVERNMENT- GOVERNMENT UNITS

JD Million — مليون دينار

	2025	2024	2025									2024	2023	2022	2021	
	كانون/ 2-أيلول Jan.-Sep.		أيلول Sep.	آب Aug.	تموز Jul.	حزيران Jun.	أيار May	نيسان Apr.	آذار Mar.	شباط Feb.	كانون/2 Jan.	أولي Prel.		فعلـي Actual		
Total Revenues and Grants	**138.5**	**131.1**	**16.5**	**16.6**	**17.3**	**14.7**	**13.6**	**14.1**	**12.0**	**16.1**	**17.8**	**181.0**	**155.0**	**183.0**	**162.5**	اجمالي الايرادات والمنح الخارجية
Domestic Revenues	**133.3**	**126.7**	**15.7**	**16.0**	**16.4**	**14.6**	**12.9**	**13.5**	**11.5**	**15.5**	**17.3**	**174.6**	**149.2**	**179.1**	**158.6**	الايرادات المحلية
Tax	0.0	0.0	0.0	0.0	0.0	0.0	0.0	0.0	0.0	0.0	0.0	0.0	0.0	0.0	0.0	الضرائب
Pension Contribution	0.0	0.0	0.0	0.0	0.0	0.0	0.0	0.0	0.0	0.0	0.0	0.0	0.0	0.0	0.0	الاقتطاعات التقاعدية
Foreign grants	**5.2**	**4.3**	**0.7**	**0.5**	**0.9**	**0.2**	**0.6**	**0.6**	**0.5**	**0.5**	**0.5**	**6.4**	**5.9**	**3.9**	**3.9**	المنح الخارجية
Other Revenues	**133.3**	**126.7**	**15.7**	**16.0**	16.4	14.6	12.9	13.5	11.5	15.5	17.3	**174.6**	**149.2**	**179.1**	**158.6**	الايرادات الاخرى
Total Expenditures	**130.8**	**129.4**	**10.6**	**13.3**	**28.8**	**8.6**	**9.4**	**27.5**	**9.3**	**9.0**	**14.3**	**183.4**	**151.7**	**177.8**	**178.5**	اجمالي الانفاق
Current Expenditures	130.7	129.3	10.6	13.2	28.8	8.6	9.4	27.4	9.3	9.0	14.3	183.4	151.4	177.8	178.4	النفقات الجارية
Capital Expenditures	0.2	0.1	0.0	0.1	0.0	0.0	0.0	0.0	0.0	0.0	0.0	0.1	0.3	0.0	0.1	النفقات الرأسمالية
Deficit/Surplus																العجز/ الوفر
Including Grants	**7.7**	**1.7**	**5.8**	**3.3**	**-11.5**	**6.1**	**4.1**	**-13.4**	**2.7**	**7.1**	**3.4**	**-2.4**	**3.3**	**5.2**	**-16.0**	بعد المنح
Excluding Grants	**2.5**	**-2.7**	**5.1**	**2.7**	**-12.4**	**6.0**	**3.5**	**-14.0**	**2.2**	**6.5**	**2.9**	**-8.8**	**-2.6**	**1.3**	**-19.9**	قبل المنح

Memorandum Items	2025	2024	2025									2024	2023	2022	2021	بنود تذكيرية
	كانون/2-أيلول Jan.-Sep.		أيلول Sep.	آب Aug.	تموز Jul.	حزيران Jun.	أيار May	نيسان Apr.	آذار Mar.	شباط Feb.	كانون/2 Jan.					
Primary Balance (JD million)	2.5	(2.7)	5.1	2.7	(12.4)	6.0	3.5	(14.0)	2.2	6.5	2.9	(8.8)	(2.6)	1.3	(19.9)	العجز / الوفر الاولي (مليون دينار)
Current Balance (JD million)	2.6	(2.6)	5.1	2.8	(12.4)	6.0	3.5	(14.0)	2.2	6.5	2.9	(8.8)	(2.3)	1.3	(19.8)	العجز / الوفر الجاري (مليون دينار)
Total Revenues/Total Expenditures(%)	105.9	101.3	154.9	124.5	60.0	171.1	143.9	51.3	129.4	178.8	123.8	98.7	102.2	102.9	91.1	نسبة اجمالي الايرادات الى اجمالي النفقات(%)
Domestic Revenues/Current Expendit	102.0	98.0	148.1	121.1	56.9	169.5	137.0	49.0	123.8	172.7	120.3	95.2	98.5	100.8	88.9	نسبة الايرادات المحلية الى النفقات الجارية(%)
Domestic Revenues/Total Expenditure	101.9	97.9	147.8	120.4	56.8	169.2	137.0	49.0	123.7	172.7	120.3	95.2	98.3	100.7	88.8	نسبة الايرادات المحلية الى اجمالي الانفاق(%)
	نسبة العجز/الوفر الكلي الى الناتج المحلي الاجمالي(%)															
	Overall deficit/surplus as percent of GDP(%)															
Including Grants	0.02	0.01	0.16	0.10	-0.35	0.18	0.12	-0.40	0.08	0.21	0.10	-0.01	0.01	0.01	-0.04	بعد المنح
Excluding Grants	0.01	-0.01	0.14	0.08	-0.37	0.18	0.11	-0.42	0.07	0.20	0.09	-0.02	-0.01	0.00	-0.06	قبل المنح



جدول رقم (10) : اجمالي الايرادات حكومة مركزية - وحدات حكومية

Table (10): TOTAL REVENUES OF CENTRAL GOVERNMENT - GOVERNMENT UNITS

JD Million — مليون دينار

	2025	2024	2025									2024	2023	2022	2021	
	كانون/2- أيلول Jan. – Sep.		أيلول Sep.	آب Aug.	تموز Jul.	حزيران Jun.	أيار May.	نيسان Apr.	اذار Mar.	شباط Feb.	كانون/2 Jan.	أولي Prel		فعلي Actual		
Domestic Revenues	**133.3**	**126.7**	**15.7**	**16.0**	**16.4**	**14.6**	**12.9**	**13.5**	**11.5**	**15.5**	**17.3**	**174.6**	**149.2**	**179.1**	**158.6**	**الايرادات المحلية**
Tax	0.0	0.0	0.0	0.0	0.0	0.0	0.0	0.0	0.0	0.0	0.0	0.0	0.0	0.0	0.0	الضرائب
Pension Contributions	0.0	0.0	0.0	0.0	0.0	0.0	0.0	0.0	0.0	0.0	0.0	0.0	0.0	0.0	0.0	الاقتطاعات التقاعدية
Grants	5.2	4.3	0.7	0.5	0.9	0.2	0.6	0.6	0.5	0.5	0.5	6.4	5.9	3.9	3.9	المنح
Other revenues, of which:	**133.3**	**126.7**	**15.7**	**16.0**	**16.4**	**14.6**	**12.9**	**13.5**	**11.5**	**15.5**	**17.3**	**174.6**	**149.2**	**179.1**	**158.6**	**ايرادات أخرى، منها:**
License and Fees	0.0	0.0	0.0	0.0	0.0	0.0	0.0	0.0	0.0	0.0	0.0	8.0	0.0	0.0	0.0	**رسوم ورخص**
Total revenues	**138.5**	**131.1**	**16.5**	**16.6**	**17.3**	**14.7**	**13.6**	**14.1**	**12.0**	**16.1**	**17.8**	**181.0**	**155.0**	**183.0**	**162.5**	**اجمالي الايرادات**

* Data source from government units final accounts — مصدر البيانات من الحساب الختامي للوحدات الحكومية

Memorandum Items	2025	2024	2025									2024	2023	2022	2021	بنود تذكيرية
	كانون/2- أيلول Jan. – Sep.		أيلول Sep.	آب Aug.	تموز Jul.	حزيران Jun.	أيار May	نيسان Apr.	اذار Mar.	شباط Feb.	كانون/2 Jan.					
نسبة من الناتج المحلي الاجمالي %																
Total revenues	0.44	0.43	0.45	0.50	0.52	0.44	0.41	0.42	0.36	0.48	0.54	0.43	0.39	0.48	0.45	**اجمالي الايرادات**
Domestic Revenues	0.42	0.42	0.43	0.48	0.49	0.44	0.39	0.41	0.35	0.47	0.52	0.42	0.37	0.47	0.44	الايرادات المحلية
Other Revenues	0.42	0.42	0.43	0.48	0.49	0.44	0.39	0.41	0.35	0.47	0.52	0.42	0.37	0.47	0.44	الايرادات الاخرى
نسبة من الإيرادات المحلية%																
Domestic Revenues																**الايرادات المحلية:**
Tax	0.0	0.0	0.0	0.0	0.0	0.0	0.0	0.0	0.0	0.0	0.0	0.0	0.0	0.0	0.0	الضرائب
Pension Contributions	0.0	0.0	0.0	0.0	0.0	0.0	0.0	0.0	0.0	0.0	0.0	0.0	0.0	0.0	0.0	الاقتطاعات التقاعدية
Other Revenues	100.0	100.0	100.0	100.0	100.0	100.0	100.0	100.0	100.0	100.0	100.0	100.0	100.0	100.0	100.0	الايرادات الاخرى

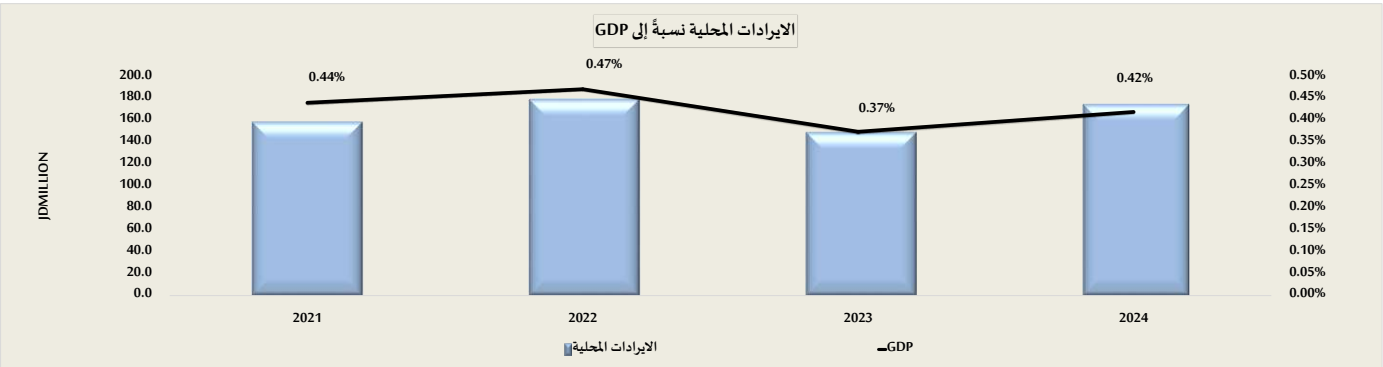

جدول رقم (11) : اجمالي النفقات حكومة مركزية - وحدات الحكومية

Table (11): TOTAL EXPENDITURES OF CENTRAL GOVERNMENTS - GOVERNMENT UNITS

JD Million — مليون دينار

	2025	2024	2025 أولي									2024	2023	2022	2021	
	كانون ثاني - أيلول Jan. - Sep.		أيلول Sep.	آب Aug.	تموز Jul.	حزيران Jun.	أيار May	نيسان Apr.	آذار Mar.	شباط Feb.	كانون ثاني Jan.	أولي Prel.		فعـــلي Actual		
Current expenditures	**130.7**	**129.3**	**10.6**	**13.2**	**28.8**	**8.6**	**9.4**	**27.4**	**9.3**	**9.0**	**14.3**	**183.4**	**151.4**	**177.8**	**178.4**	**النفقات الجارية**
Compensation of employees	**55.6**	**59.7**	**0.3**	**0.3**	**23.3**	**0.3**	**0.3**	**23.1**	**0.3**	**0.3**	**7.6**	**73.0**	**64.6**	**59.7**	**59.5**	**تعويضات الموظفين**
Wages, salaries and allowances	55.4	59.5	0.3	0.2	23.3	0.2	0.3	23.1	0.2	0.3	7.6	72.7	64.3	59.5	59.2	الرواتب والاجور والعلاوات
Social security	0.2	0.2	0.0	0.0	0.0	0.0	0.0	0.0	0.0	0.0	0.0	0.2	0.3	0.3	0.2	الضمان الاجتماعي
Purchases of goods and services	**74.0**	**69.1**	**10.3**	**12.9**	**5.0**	**8.3**	**9.0**	**4.3**	**8.8**	**8.7**	**6.7**	**109.8**	**85.5**	**117.4**	**118.4**	**المشتريات من السلع والخدمات**
Interest payments	**0.0**	**0.0**	**0.0**	**0.0**	**0.0**	**0.0**	**0.0**	**0.0**	**0.0**	**0.0**	**0.0**	**0.0**	**0.0**	**0.0**	**0.0**	**فوائد القروض**
Internal	0.0	0.0	0.0	0.0	0.0	0.0	0.0	0.0	0.0	0.0	0.0	0.0	0.0	0.0	0.0	الفوائد الداخلية
External	0.0	0.0	0.0	0.0	0.0	0.0	0.0	0.0	0.0	0.0	0.0	0.0	0.0	0.0	0.0	الفوائد الخارجية
Subsidies	**0.5**	**0.0**	**0.1**	**0.0**	**0.5**	**0.0**	**0.0**	**0.0**	**0.0**	**0.0**	**0.0**	**0.0**	**0.0**	**0.0**	**0.0**	**اعانات**
Grants	**0.0**	**0.0**	**0.0**	**0.0**	**0.0**	**0.0**	**0.0**	**0.0**	**0.0**	**0.0**	**0.0**	**0.0**	**0.0**	**0.0**	**0.0**	**دعم وحدات حكومية عامة**
Pension and Compensation	**0.0**	**0.0**	**0.0**	**0.0**	**0.0**	**0.0**	**0.0**	**0.0**	**0.0**	**0.0**	**0.0**	**0.0**	**0.0**	**0.0**	**0.0**	**التقاعد و التعويضات**
Social Assiatance	**0.0**	**0.0**	**0.0**	**0.0**	**0.0**	**0.0**	**0.0**	**0.0**	**0.0**	**0.0**	**0.0**	**0.0**	**0.0**	**0.0**	**0.0**	**مساعدات اجتماعية**
Other Expenditures	**0.5**	**0.6**	**0.0**	**0.0**	**0.0**	**0.0**	**0.2**	**0.0**	**0.2**	**0.0**	**0.0**	**0.6**	**1.4**	**0.7**	**0.6**	**نفقات اخرى**
Military Expenditures	**0.0**	**0.0**	**0.0**	**0.0**	**0.0**	**0.0**	**0.0**	**0.0**	**0.0**	**0.0**	**0.0**	**0.0**	**0.0**	**0.0**	**0.0**	**مخصصات الجهاز العسكري**
Capital expenditures	**0.2**	**0.1**	**0.0**	**0.1**	**0.0**	**0.0**	**0.0**	**0.0**	**0.0**	**0.0**	**0.0**	**0.1**	**0.3**	**0.0**	**0.1**	**النفقات الرأسمالية**
Total expenditures	**130.8**	**129.4**	**10.6**	**13.3**	**28.8**	**8.6**	**9.4**	**27.5**	**9.3**	**9.0**	**14.3**	**183.4**	**151.7**	**177.8**	**178.5**	**مجموع النفقات العامة**

* Data source from government units final accounts

*مصدر البيانات من الحساب الختامي للوحدات الحكومية

Memorandum Items	2025	2024	2025									2024	2023	2022	2021	بنود تذكيرية
	كانون ثاني - أيلول Jan. - Sep.		أيلول Sep.	آب Aug.	تموز Jul.	حزيران Jun.	أيار May	نيسان Apr.	آذار Mar.	شباط Feb.	كانون ثاني Jan.					
	نسبة الى الناتج المحلي الاجمالي (%)															
	In percent of GDP															
Total Expenditures	**0.4**	**0.4**	**0.3**	**0.4**	**0.9**	**0.3**	**0.3**	**0.8**	**0.3**	**0.3**	**0.4**	**0.4**	**0.4**	**0.5**	**0.5**	**اجمالي الانفاق**
Current Expenditures	0.4	0.4	0.3	0.4	0.9	0.3	0.3	0.8	0.3	0.3	0.4	0.4	0.4	0.5	0.5	النفقات الجارية
Capital Expenditures	0.00	0.00	0.00	0.00	0.00	0.00	0.00	0.00	0.00	0.00	0.00	0.00	0.00	0.00	0.00	النفقات الرأسمالية
	نسبة الى اجمالي الانفاق (%)															
	In percent of total expenditure															
Current Expenditures,of which:	**99.9**	**100.0**	**99.8**	**99.4**	**99.9**	**99.8**	**100.0**	**100.0**	**99.9**	**100.0**	**100.0**	**100.0**	**99.8**	**100.0**	**99.9**	**النفقات الجارية، منها:**
Compensation of employees	42.5	46.1	2.6	2.1	80.8	3.1	3.1	84.1	3.0	3.0	53.1	39.8	42.6	33.6	33.3	تعويضات العاملين
Purchases of goods and Services	56.6	53.4	96.4	97.1	17.4	96.5	95.1	15.8	95.2	96.7	46.8	59.8	56.4	66.0	66.3	المشتريات من السلع والخدمات
Interest Payments (commit. basis)	0.0	0.0	0.0	0.0	0.0	0.0	0.0	0.0	0.0	0.0	0.0	0.0	0.0	0.0	0.0	فوائد القروض (على اساس الاستحقاق)
Subsidies	0.4	0.0	0.6	0.1	1.6	0.0	0.0	0.0	0.0	0.0	0.0	0.0	0.0	0.0	0.0	الاعانات

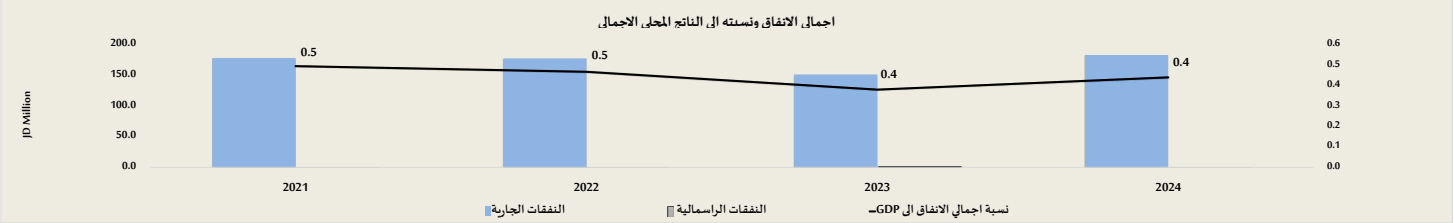

جدول رقم (12): خلاصة موازنة الحكومة المحلية

Table (12): Summary of Local government

JD Million — مليون دينار

	2025	2024	2025									2024	2023	2022	2021	
	كانون 2/-أيلول Jan.-Sep.		ايلول Sep	آب Aug.	تموز Jul.	حزيران Jun.	أيار May	نيسان Apr.	آذار Mar.	شباط Feb.	كانون2/ Jan.	أولي Prel.		فعلـي Actual		
Total Revenues and Grants	**449.8**	**443.2**	**49.8**	**46.4**	**47.7**	**35.3**	**46.9**	**63.1**	**43.2**	**49.0**	**68.4**	**631.5**	**740.5**	**598.8**	**540.3**	**اجمالي الايرادات والمنح الخارجية**
Domestic Revenues	**448.5**	**440.2**	**49.6**	**46.4**	**47.5**	**35.3**	**46.9**	**63.0**	**43.1**	**48.9**	**67.9**	**625.1**	**724.6**	**583.4**	**522.9**	**الايرادات المحلية**
Tax	206.0	210.0	18.7	19.3	17.9	13.2	17.5	35.0	17.7	26.8	39.8	291.8	298.3	274.4	220.9	الضرائب
Pension Contribution	0.1	0.1	0.0	0.0	0.0	0.0	0.0	0.0	0.0	0.0	0.0	0.1	0.2	0.2	0.2	اقتطاعات تقاعدية
Foreign grants	1.3	3.1	0.2	0.0	0.2	0.0	0.0	0.1	0.1	0.1	0.4	6.4	15.9	15.4	17.4	المنح الخارجية
Other Revenues	**242.4**	**230.1**	**30.8**	**27.1**	**29.6**	**22.1**	**29.4**	**27.9**	**25.3**	**22.0**	**28.2**	**333.2**	**426.1**	**308.8**	**301.8**	**الايرادات الاخرى**
Total Expenditures	**635.6**	**607.0**	**55.4**	**65.1**	**85.8**	**69.0**	**68.2**	**65.6**	**87.8**	**76.3**	**62.3**	**846.0**	**815.6**	**866.3**	**809.6**	**اجمالي الانفاق**
Current Expenditures	474.6	460.0	40.6	53.6	61.6	50.8	53.4	56.2	73.3	44.0	41.1	635.9	618.1	598.4	558.2	النفقات الجارية
Capital Expenditures	161.0	146.9	14.8	11.6	24.2	18.2	14.7	9.5	14.5	32.4	21.2	210.1	197.5	267.9	251.4	النفقات الرأسمالية
Deficit/Surplus																**العجز/ الوفر**
Including Grants	**-185.8**	**-163.7**	**-5.6**	**-18.7**	**-38.1**	**-33.7**	**-21.2**	**-2.5**	**-44.7**	**-27.3**	**6.1**	**-214.5**	**-75.1**	**-267.5**	**-269.3**	**بعد المنح**
Excluding Grants	**-187.1**	**-166.8**	**-5.8**	**-18.8**	**-38.4**	**-33.7**	**-21.3**	**-2.6**	**-44.7**	**-27.5**	**5.6**	**-220.9**	**-91.0**	**-282.9**	**-286.7**	**قبل المنح**

Memorandum Items	2025	2024	2025									2024	2023	2022	2021	بنود تذكيرية
	كانون 2/-أيلول Jan.-Sep.		ايلول Sep	آب Aug	تموز Jul.	حزيران Jun.	أيار May	نيسان Apr.	آذار Mar.	شباط Feb.	كانون2/ Jan.					
Primary Balance (JD million)	-104.7	-101.8	-4.2	-5.8	-30.7	-25.0	-12.4	10.2	-16.8	-26.2	6.2	-119.4	-14.5	-213.5	-234.6	العجز / الوفر الاولي (مليون دينار)
Current Balance (JD million)	-26.1	-19.8	9.0	-7.2	-14.2	-15.5	-6.5	6.8	-30.2	4.9	26.9	-10.8	106.5	-15.0	-35.2	العجز / الوفر الجاري (مليون دينار)
Total Revenues/Total Expenditures(%)	70.8	73.0	90.0	71.3	55.6	51.2	68.8	96.2	49.1	64.2	109.8	74.6	90.8	69.1	66.7	نسبة اجمالي الايرادات الى اجمالي النفقات(%)
Domestic Revenues/Current Expenditures(%)	94.5	95.7	122.1	86.6	77.0	69.5	87.8	112.2	58.8	111.1	165.4	98.3	117.2	97.5	93.7	نسبة الايرادات المحلية الى النفقات الجارية(%)
Domestic Revenues/Total Expenditures(%)	70.6	72.5	89.5	71.2	55.3	51.2	68.8	96.0	49.1	64.0	109.1	73.9	88.8	67.3	64.6	نسبة الايرادات المحلية الى اجمالي الانفاق(%)
Grants to Capital Expenditures(%)	0.8	2.1	1.7	0.4	1.0	0.0	0.1	1.3	0.5	0.4	2.1	3.0	8.0	5.8	6.9	نسبة المنح الى النفقات الرأسمالية(%)
	نسبة العجز/الوفر الكلي الى الناتج المحلي الاجمالي(%)															
	Overall deficit/surplus as percent of GDP(%)															
Including Grants	-0.6	-0.5	-0.2	-0.6	-1.1	-1.0	-0.6	-0.1	-1.3	-0.8	0.2	-0.5	-0.2	-0.7	-0.7	بعد المنح
Excluding Grants	-0.6	-0.5	-0.2	-0.6	-1.2	-1.0	-0.6	-0.1	-1.4	-0.8	0.2	-0.5	-0.2	-0.7	-0.8	قبل المنح

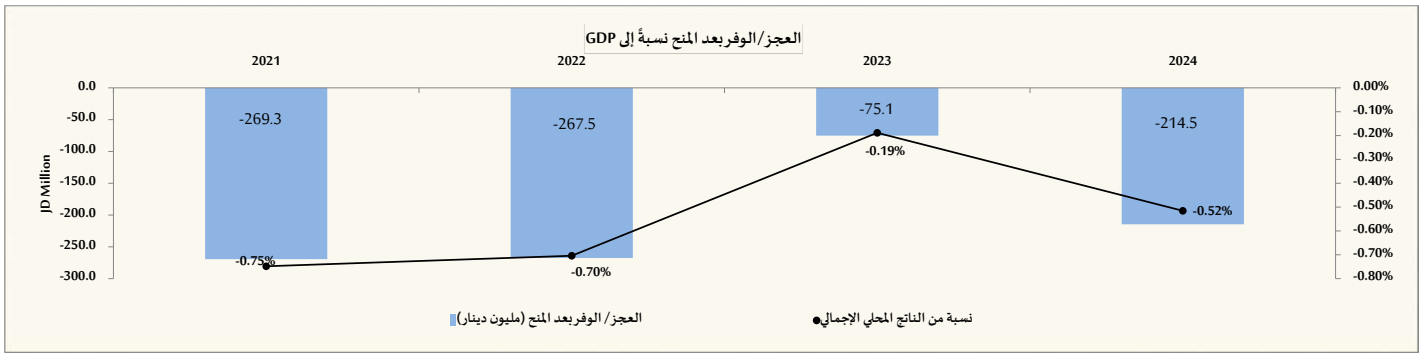

جدول رقم (13) : ايرادات حكومة محلية

Table (13): Revenue of Local government

JD Million — مليون دينار

	2025	2024	2025									2024	2023	2022	2021	
	كانون/2- أيلول Jan. – Sep.		أيلول Sep.	آب Aug.	تموز Jul.	حزيران Jun.	أيار May	نيسان Apr.	اذار Mar.	شباط Feb.	كانون/2 Jan.	أولي Prel.		قطعي Actual		
Domestic Revenues	**448.5**	**440.2**	**49.6**	**46.4**	**47.5**	**35.3**	**46.9**	**63.0**	**43.1**	**48.9**	**67.9**	**625.1**	**724.6**	**583.4**	**522.9**	**الايرادات المحلية**
Tax	206.0	210.0	18.7	19.3	17.9	13.2	17.5	35.0	17.7	26.8	39.8	291.8	298.3	274.4	220.9	الضرائب
Pension Contribution	0.1	0.1	0.0	0.0	0.0	0.0	0.0	0.0	0.0	0.0	0.0	0.1	0.2	0.2	0.2	اقتطاعات تقاعدية
Grants	1.3	3.1	0.2	0.0	0.2	0.0	0.0	0.1	0.1	0.1	0.4	6.4	15.9	15.4	17.4	المنح
Other revenues, of which:	**242.4**	**230.1**	**30.8**	**27.1**	**29.6**	**22.1**	**29.4**	**27.9**	**25.3**	**22.0**	**28.2**	**333.2**	**426.1**	**308.8**	**301.8**	**ايرادات أخرى، منها:**
License and Fees	104.9	119.9	12.3	10.4	8.5	9.2	8.7	11.9	10.0	14.1	19.7	164.5	109.0	142.4	155.5	رسوم ورخص
Total revenues	**449.8**	**443.2**	**49.8**	**46.4**	**47.7**	**35.3**	**46.9**	**63.1**	**43.2**	**49.0**	**68.4**	**631.5**	**740.5**	**598.8**	**540.3**	**اجمالي الايرادات**

Memorandum Items	2025	2024	2025									2024	2023	2022	2021	بنود تذكيرية
	كانون/2- أيلول Jan. – Sep.		أيلول Sep.	آب Aug.	تموز Jul.	حزيران Jun.	أيار May	نيسان Apr.	اذار Mar.	شباط Feb.	كانون/2 Jan.					
	نسبة من الناتج المحلي الاجمالي %															
Domestic Revenues	1.4	1.4	1.4	1.4	1.4	1.1	1.4	1.9	1.3	1.5	2.2	1.5	1.8	1.5	1.5	**الايرادات المحلية:**
Taxes	0.65	0.69	0.51	0.58	0.54	0.40	0.53	1.06	0.53	0.81	1.26	0.70	0.75	0.72	0.61	الضرائب
Pension Contributions	0.0	0.0	0.0	0.0	0.0	0.0	0.0	0.0	0.0	0.0	0.0	0.0	0.0	0.0	0.0	الاقتطاعات التقاعدية
Other Revenues	0.8	0.8	0.8	0.8	0.9	0.7	0.9	0.8	0.8	0.7	0.9	0.8	1.1	0.8	0.8	الايرادات الاخرى
Domestic Revenues	نسبة من الايرادات المحلية %															**الايرادات المحلية:**
Tax	45.9	47.7	37.8	41.6	37.6	37.5	37.3	55.6	41.1	54.9	58.5	46.7	41.2	47.0	42.3	الضرائب
Pension Contributions	0.03	0.02	0.02	0.02	0.03	0.04	0.02	0.03	0.05	0.04	0.00	0.02	0.03	0.04	0.04	الاقتطاعات التقاعدية
Other Revenues	54.0	52.3	62.2	58.4	62.4	62.5	62.7	44.4	58.8	45.0	41.5	53.3	58.8	52.9	57.7	الايرادات الاخرى

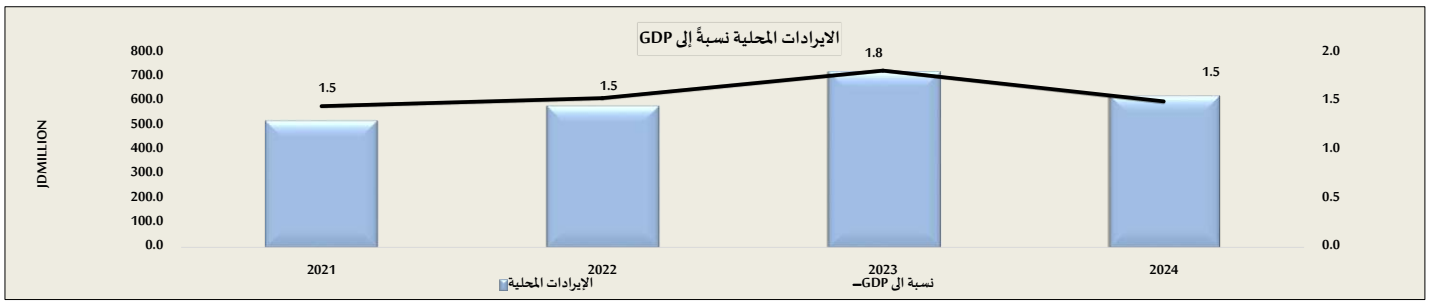

جدول رقم (14) : نفقات الحكومة المحلية

Table (14): Expenditures of Local government

JD Million — مليون دينار

	2025	2024	2025 أولي									2024	2023	2022	2021	
	كانون ثاني - أيلول Jan. - Sep.		أيلول Sep.	آب Aug.	تموز Jul.	حزيران Jun.	أيار May	نيسان Apr.	آذار Mar.	شباط Feb.	كانون ثاني Jan.	أولي Prel.		فعـــلي Actual		
Current expenditures	**474.6**	**460.0**	**40.6**	**53.6**	**61.6**	**50.8**	**53.4**	**56.2**	**73.3**	**44.0**	**41.1**	**631.2**	**618.1**	**598.4**	**558.2**	**النفقات الجارية**
Compensation of employees	**316.4**	**313.8**	**32.0**	**32.8**	**44.8**	**33.1**	**35.1**	**34.2**	**37.0**	**35.1**	**32.3**	**423.8**	**429.5**	**431.9**	**407.3**	**تعويضات العاملين منها:**
Wages, salaries and allowances	300.9	300.0	30.3	30.9	43.1	31.4	33.3	32.4	35.3	33.6	30.7	402.3	408.1	410.4	384.2	الرواتب والاجور والعلاوات
Social security	15.5	13.7	1.7	1.9	1.7	1.7	1.8	1.8	1.7	1.5	1.6	21.5	21.4	21.5	23.1	الضمان الاجتماعي
Purchases of goods and services	**73.1**	**77.2**	**6.6**	**7.4**	**8.6**	**8.7**	**9.4**	**8.9**	**8.3**	**7.5**	**7.7**	**102.4**	**103.0**	**86.3**	**90.3**	**المشتريات من السلع والخدمات**
Interest payments	**82.4**	**65.0**	**1.6**	**13.0**	**7.7**	**8.7**	**8.8**	**12.9**	**27.9**	**1.3**	**0.6**	**100.4**	**76.5**	**69.5**	**52.1**	**فوائد القروض**
Internal	82.4	65.0	1.6	13.0	7.7	8.7	8.8	12.9	27.9	1.3	0.6	100.4	76.5	69.5	12.0	الفوائد الداخلية
External	0.0	0.0	0.0	0.0	0.0	0.0	0.0	0.0	0.0	0.0	0.0	0.0	0.0	0.0	40.1	الفوائد الخارجية
Subsidies	**0.1**	**0.1**	**0.0**	**0.0**	**0.0**	**0.0**	**0.0**	**0.0**	**0.0**	**0.0**	**0.1**	**0.2**	**0.1**	**0.1**	**0.1**	**الاعانات**
Grants	**0.0**	**0.0**	**0.0**	**0.0**	**0.0**	**0.0**	**0.0**	**0.0**	**0.0**	**0.0**	**0.0**	**0.0**	**0.0**	**0.0**	**0.0**	**دعم وحدات حكومية عامة**
Pension and Compensation	**0.0**	**0.5**	**0.0**	**0.0**	**0.0**	**0.0**	**0.0**	**0.0**	**0.0**	**0.0**	**0.0**	**0.5**	**0.1**	**0.1**	**0.1**	**التقاعد و التعويضات**
Social Assiatance	**0.0**	**0.0**	**0.0**	**0.0**	**0.0**	**0.0**	**0.0**	**0.0**	**0.0**	**0.0**	**0.0**	**0.0**	**0.0**	**0.0**	**0.0**	**مساعدات اجتماعية**
Other Expenditures	**2.5**	**3.4**	**0.3**	**0.4**	**0.5**	**0.3**	**0.2**	**0.2**	**0.1**	**0.1**	**0.4**	**3.9**	**8.8**	**10.5**	**8.2**	**نفقات اخرى**
Military Expenditures	**0.0**	**0.0**	**0.0**	**0.0**	**0.0**	**0.0**	**0.0**	**0.0**	**0.0**	**0.0**	**0.0**	**0.0**	**0.0**	**0.0**	**0.0**	**مخصصات الجهاز العسكري**
Capital expenditures	**161.0**	**146.9**	**14.8**	**11.6**	**24.2**	**18.2**	**14.7**	**9.5**	**14.5**	**32.4**	**21.2**	**208.8**	**197.5**	**267.9**	**251.4**	**النفقات الرأسمالية**
Total expenditures	**635.6**	**607.0**	**55.4**	**65.1**	**85.8**	**69.0**	**68.2**	**65.6**	**87.8**	**76.3**	**62.3**	**840.0**	**815.6**	**866.3**	**809.6**	**مجموع النفقات العامة**

Memorandum Items	2025	2024	2025									2024	2023	2022	2021	بنود تذكيرية
	كانون ثاني - أيلول Jan. - Sep.		أيلول Sep.	آب Aug.	تموز Jul.	حزيران Jun.	أيار May	نيسان Apr.	آذار Mar.	شباط Feb.	كانون ثاني Jan.					
	نسبة الى الناتج المحلي الاجمالي (%)															
	In percent of GDP															
Total Expenditures	**2.0**	**2.0**	**1.5**	**2.0**	**2.6**	**2.1**	**2.1**	**2.0**	**2.7**	**2.3**	**1.9**	**2.0**	**2.0**	**2.3**	**2.2**	**اجمالي الانفاق**
Current Expenditures	1.5	1.5	1.1	1.6	1.9	1.5	1.6	1.7	2.2	1.3	1.2	1.5	1.6	1.6	1.6	النفقات الجارية
Capital Expenditures	0.51	0.48	0.41	0.35	0.73	0.55	0.44	0.29	0.44	0.98	0.64	0.50	0.50	0.71	0.70	النفقات الرأسمالية
	نسبة الى اجمالي الانفاق (%)															
	In percent of total expenditure															
Current Expenditures,of which:	**74.7**	**75.8**	**73.3**	**82.2**	**71.8**	**73.7**	**78.4**	**85.6**	**83.5**	**57.6**	**65.9**	**75.1**	**75.8**	**69.1**	**68.9**	**النفقات الجارية، منها:**
Compensation of employees	49.8	51.7	57.7	50.4	52.2	48.0	51.5	52.1	42.1	46.0	51.9	50.5	52.7	49.9	50.3	تعويضات العاملين
Purchases of goods and Services	11.5	12.7	12.0	11.3	10.0	12.6	13.7	13.5	9.5	9.8	12.4	12.2	12.6	10.0	11.2	المشتريات من السلع والخدمات
Interest Payments (commit. basis)	13.0	10.7	2.9	19.9	8.9	12.5	12.9	19.6	31.8	1.7	1.0	11.9	9.4	8.0	6.4	فوائد القروض (على اساس الاستحقاق)
Capital Expenditures	**25.3**	**24.2**	**26.7**	**17.8**	**28.2**	**26.3**	**21.6**	**14.4**	**16.5**	**42.4**	**34.1**	**24.9**	**24.2**	**30.9**	**31.1**	**النفقات الرأسمالية**

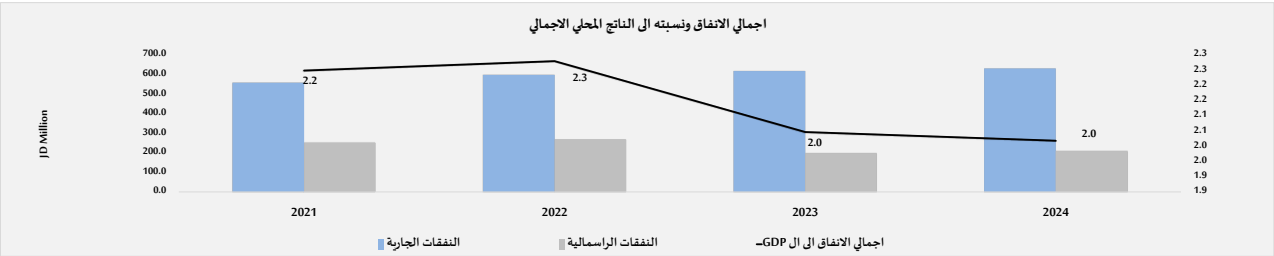

جدول رقم (15) خلاصة الموازنة العامة للبلديات

Table (15): SUMMARY OF MUNICIPALITIES BUDGET

JD Million — مليون دينار

	2025	2024	2025									2024	2023	2022	2021	
	كانون2/-أيلول Jan.-Sep.		أيلول Sep	آب Aug.	تموز Jul.	حزيران Jun.	أيار May	نيسان Apr.	آذار Mar.	شباط Feb.	كانون2/ Jan.	أولي Prel.		فعلـي Actual		
Total Revenues and Grants	**151.7**	**159.1**	**20.1**	**21.5**	**18.2**	**11.7**	**20.3**	**30.6**	**11.2**	**7.9**	**10.2**	**231.6**	**301.1**	**291.9**	**242.4**	**اجمالي الايرادات والمنح الخارجية**
Domestic Revenues	**150.7**	**156.5**	**19.8**	**21.5**	**18.0**	**11.7**	**20.3**	**30.5**	**11.1**	**7.7**	**10.1**	**228.7**	**294.8**	**279.8**	**227.4**	**الايرادات المحلية**
Tax	81.9	95.9	9.6	11.3	7.0	6.2	9.0	23.6	6.3	3.3	5.5	135.6	183.7	172.0	123.4	الضرائب
Pension Contribution	0.0	0.0	0.0	0.0	0.0	0.0	0.0	0.0	0.0	0.0	0.0	0.0	0.0	0.0	0.0	الاقتطاعات التقاعدية
Foreign grants	**1.0**	**2.6**	0.2	**0.0**	**0.2**	**0.0**	**0.0**	**0.1**	**0.1**	**0.1**	**0.1**	**3.0**	**6.4**	**12.0**	**15.0**	**المنح الخارجية**
Other Revenues	68.8	60.6	**10.2**	10.2	11.0	5.5	11.2	6.9	4.8	4.4	4.6	93.0	111.1	107.8	104.1	الايرادات الاخرى
Total Expenditures	**250.0**	**236.0**	**23.1**	**28.4**	**37.5**	**26.0**	**29.7**	**26.7**	**29.4**	**26.4**	**22.8**	**327.3**	**320.1**	**305.1**	**321.6**	**اجمالي الانفاق**
Current Expenditures	217.6	204.9	20.2	25.1	33.3	21.8	25.5	23.4	25.8	23.1	19.4	281.9	281.1	276.3	274.4	النفقات الجارية
Capital Expenditures	32.3	31.2	2.9	3.3	4.2	4.2	4.2	3.3	3.6	3.3	3.4	45.4	39.0	28.9	47.2	النفقات الرأسمالية
Deficit/Surplus																**العجز/ الوفر**
Including Grants	**-98.3**	**-76.9**	**-3.0**	**-6.8**	**-19.2**	**-14.3**	**-9.4**	**3.9**	**-18.3**	**-18.6**	**-12.5**	**-95.7**	**-19.0**	**-13.3**	**-79.2**	**بعد المنح**
Excluding Grants	**-99.3**	**-79.5**	**-3.3**	**-6.9**	**-19.5**	**-14.3**	**-9.4**	**3.8**	**-18.3**	**-18.7**	**-12.7**	**-98.7**	**-25.4**	**-25.3**	**-94.2**	**قبل المنح**

Memorandum Items	2025	2024	2025									2024	2023	2022	2021	بنود تذكيرية
	كانون2/-أيلول Jan.-Sep.		أيلول Sep	آب Aug.	تموز Jul.	حزيران Jun.	أيار May	نيسان Apr.	آذار Mar.	شباط Feb.	كانون2/ Jan.					
Primary Balance (JD million)	(89.0)	(73.9)	(2.7)	(2.4)	(18.8)	(13.6)	(8.3)	4.3	(17.4)	(18.0)	(12.1)	(89.8)	(16.8)	(13.7)	(92.7)	العجز/ الوفر الاولي (مليون دينار)
Current Balance (JD million)	(99.3)	(79.5)	(3.3)	(6.9)	(19.5)	(14.3)	(9.4)	3.8	(18.3)	(18.7)	(12.7)	(98.7)	(25.4)	(25.3)	(94.2)	العجز/ الوفر الجاري (مليون دينار)
Total Revenues/Total Expenditures(%)	60.7	67.4	86.8	75.9	48.7	45.0	68.3	114.6	38.0	29.8	44.9	70.8	94.1	95.6	75.4	نسبة اجمالي الايرادات الى اجمالي النفقات(%)
Domestic Revenues/Current Expenditures(%)	69.2	76.4	98.1	85.6	54.1	53.6	79.4	130.4	43.0	33.5	52.1	81.1	104.8	101.3	82.9	نسبة الايرادات المحلية الى النفقات الجارية(%)
Domestic Revenues/Total Expenditures(%)	60.3	66.3	85.8	75.7	48.0	45.0	68.3	114.1	37.7	29.3	44.4	69.9	92.1	91.7	70.7	نسبة الايرادات المحلية الى اجمالي الانفاق(%)
Grants to Capital Expenditures(%)	3.2	8.4	8.5	1.4	5.8	0.0	0.3	3.7	2.1	4.2	4.0	6.5	16.4	41.7	31.7	نسبة المنح الى النفقات الرأسمالية(%)
	نسبة العجز/الوفر الكلي الى الناتج المحلي الاجمالي(%) Overall Deficit/Surplus as percent of GDP(%)															
Including Grants	-0.31	-0.25	-0.08	-0.21	-0.58	-0.43	-0.28	0.12	-0.55	-0.56	-0.38	-0.23	-0.05	-0.03	-0.22	بعد المنح
Excluding Grants	-0.31	-0.26	-0.09	-0.21	-0.59	-0.43	-0.28	0.11	-0.55	-0.56	-0.38	-0.24	-0.06	-0.07	-0.26	قبل المنح

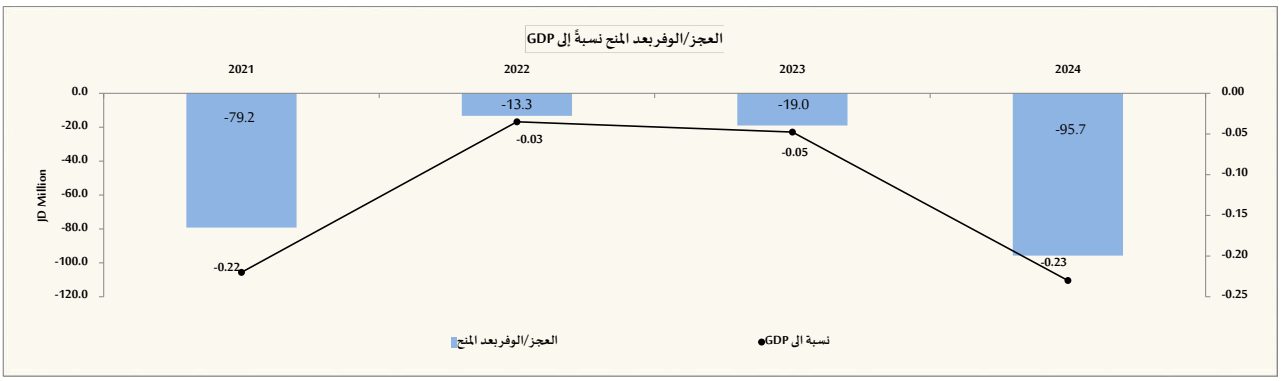

جدول رقم (16) : اجمالي الايرادات للبلديات
Table (16): TOTAL REVENUES OF MUNICIPALITIES

JD Million — مليون دينار

	2025	2024	2025									2024	2023	2022	2021	
	كانون/2– أيلول Jan. – Sep.		أيلول Sep.	آب Aug.	تموز Jul.	حزيران Jun.	أيار May	نيسان Apr.	اذار Mar.	شباط Feb.	كانون/2 Jan.	أولي Prel.		فعلي Actual		
Domestic Revenues	**150.7**	**156.5**	**19.8**	**21.5**	**18.0**	**11.7**	**20.3**	**30.5**	**11.1**	**7.7**	**10.1**	**228.7**	**294.8**	**279.8**	**227.4**	**ايرادات محلية**
Tax	81.9	95.9	9.6	11.3	7.0	6.2	9.0	23.6	6.3	3.3	5.5	135.6	183.7	172.0	123.4	الضرائب
Pension Contribution	0.0	0.0	0.0	0.0	0.0	0.0	0.0	0.0	0.0	0.0	0.0	0.0	0.0	0.0	0.0	اقتطاعات تقاعدية
Grants	1.0	2.6	0.2	0.0	0.2	0.0	0.0	0.1	0.1	0.1	0.1	3.0	6.4	12.0	15.0	المنح
Other revenues, of which:	**68.8**	**60.6**	**10.2**	**10.2**	**11.0**	**5.5**	**11.2**	**6.9**	**4.8**	**4.4**	**4.6**	**93.0**	**111.1**	**107.8**	**104.1**	**ايرادات أخرى، منها:**
License and Fees	14.7	19.6	2.9	1.7	0.2	1.7	1.7	2.4	1.4	1.2	1.5	27.0	30.6	27.4	24.9	رسوم ورخص
Total revenues	**151.7**	**159.1**	**20.1**	**21.5**	**18.2**	**11.7**	**20.3**	**30.6**	**11.2**	**7.9**	**10.2**	**231.6**	**301.1**	**291.9**	**242.4**	**اجمالي الايرادات**

*مصدر البيانات من بنك تنمية المدن والقرى

Memorandum Items	2025	2024	2025									2024	2023	2022	2021	بنود تذكيرية
	كانون/2– أيلول Jan. – Sep.		أيلول Sep.	آب Aug.	تموز Jul.	حزيران Jun.	أيار May	نيسان Apr.	اذار Mar.	شباط Feb.	كانون/2 Jan.					
	نسبة من الناتج المحلي الاجمالي %															
	In Percent of GDP															
Domestic Revenues	0.47	0.51	0.54	0.65	0.54	0.35	0.61	0.97	0.35	0.25	0.32	0.55	0.74	0.74	0.63	**الايرادات المحلية:**
Tax	0.3	0.3	0.3	0.3	0.2	0.2	0.3	0.7	0.2	0.1	0.2	0.3	0.5	0.5	0.3	الضرائب
Pension Contributions	0.0	0.0	0.0	0.0	0.0	0.0	0.0	0.0	0.0	0.0	0.0	0.0	0.0	0.0	0.0	الاقتطاعات التقاعدية
Other Revenues	0.2	0.2	0.3	0.3	0.3	0.2	0.3	0.2	0.2	0.1	0.1	0.2	0.3	0.3	0.3	الايرادات الاخرى
	نسبة من الايرادات المحلية%															
	In Percent of Domectic Revrnue															
Domestic Revenues																**الايرادات المحلية:**
Tax	54.3	61.3	48.6	52.5	38.7	53.4	44.5	77.4	56.5	43.1	54.5	59.3	62.3	61.5	54.2	الضرائب
Pension Contributions	0.0	0.0	0.0	0.0	0.0	0.0	0.0	0.0	0.0	0.0	0.0	0.0	0.0	0.0	0.0	الاقتطاعات التقاعدية
Other Revenues	45.7	38.7	51.4	47.5	61.3	46.6	55.5	22.6	43.5	56.9	45.5	40.7	37.7	38.5	45.8	الايرادات الاخرى

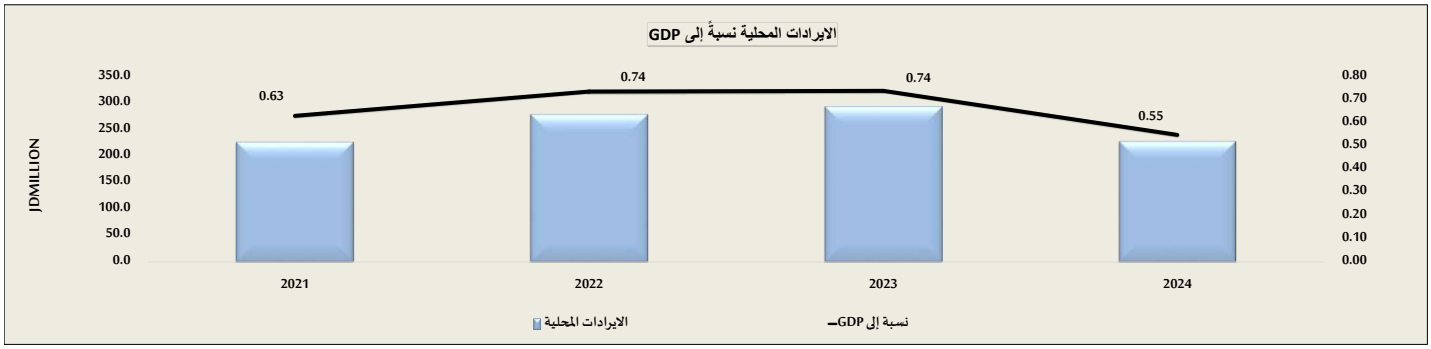

جدول رقم (17) : اجمالي النفقات للبلديات

Table (17): TOTAL EXPENDITURES OF MUNICIPALITIES

JD Million — مليون دينار

	2025	2024	2025 أولي									2024	2023	2022	2021	
	كانون ثاني - أيلول		أيلول	آب	تموز	حزيران	أيار	نيسان	آذار	شباط	كانون ثاني	أولي		فعـــلي		
	Jan. - Sep.		Sep.	Aug.	Jul.	Jun.	May	Apr.	Mar.	Feb.	Jan.	Prel.		Actual		
Current expenditures	**217.6**	**204.9**	**20.2**	**25.1**	**33.3**	**21.8**	**25.5**	**23.4**	**25.8**	**23.1**	**19.4**	**281.9**	**281.1**	**276.3**	**274.4**	النفقات الجارية
Compensation of employees	**153.4**	**140.7**	**14.4**	**14.8**	**26.5**	**15.0**	**16.7**	**15.8**	**19.0**	**17.2**	**14.0**	**189.0**	**194.5**	**197.5**	**193.5**	تعويضات الموظفين
Wages, salaries and allowances	153.4	140.7	14.4	14.8	26.5	15.0	16.7	15.8	19.0	17.2	14.0	189.0	194.5	197.5	193.5	الرواتب والاجور والعلاوات
Social security	0.0	0.0	0.0	0.0	0.0	0.0	0.0	0.0	0.0	0.0	0.0	0.0	0.0	0.0	0.0	الضمان الاجتماعي
Purchases of goods and services	**54.0**	**58.5**	**5.2**	**5.9**	**6.1**	**6.1**	**7.7**	**7.0**	**5.9**	**5.2**	**4.8**	**84.0**	**78.0**	**64.9**	**68.8**	المشتريات من السلع والخدمات
Interest payments	**10.3**	**5.6**	**0.6**	**4.5**	**0.7**	**0.7**	**1.1**	**0.6**	**0.9**	**0.7**	**0.6**	**8.9**	**8.6**	**13.9**	**12.0**	فوائد القروض
Internal	10.3	5.6	0.6	4.5	0.7	0.7	1.1	0.6	0.9	0.7	0.6	8.9	8.6	13.9	12.0	الفوائد الداخلية
External	0.0	0.0	0.0	0.0	0.0	0.0	0.0	0.0	0.0	0.0	0.0	0.0	0.0	0.0	0.0	الفوائد الخارجية
Subsidies	**0.0**	**0.0**	**0.0**	**0.0**	**0.0**	**0.0**	**0.0**	**0.0**	**0.0**	**0.0**	**0.0**	**0.0**	**0.0**	**0.0**	**0.0**	اعانات
Grants	**0.0**	**0.0**	**0.0**	**0.0**	**0.0**	**0.0**	**0.0**	**0.0**	**0.0**	**0.0**	**0.0**	**0.0**	**0.0**	**0.0**	**0.0**	دعم وحدات حكومية عامة
Pension and Compensation	**0.0**	**0.0**	**0.0**	**0.0**	**0.0**	**0.0**	**0.0**	**0.0**	**0.0**	**0.0**	**0.0**	**0.0**	**0.0**	**0.0**	**0.0**	التقاعد و التعويضات
Social Assiatance	**0.0**	**0.0**	**0.0**	**0.0**	**0.0**	**0.0**	**0.0**	**0.0**	**0.0**	**0.0**	**0.0**	**0.0**	**0.0**	**0.0**	**0.0**	مساعدات اجتماعية
Other Expenditures	**0.0**	**0.0**	**0.0**	**0.0**	**0.0**	**0.0**	**0.0**	**0.0**	**0.0**	**0.0**	**0.0**	**0.0**	**0.0**	**0.0**	**0.0**	نفقات اخرى
Military Expenditures	**0.0**	**0.0**	**0.0**	**0.0**	**0.0**	**0.0**	**0.0**	**0.0**	**0.0**	**0.0**	**0.0**	**0.0**	**0.0**	**0.0**	**0.0**	مخصصات الجهاز العسكري
Capital expenditures	**32.3**	**31.2**	**2.9**	**3.3**	**4.2**	**4.2**	**4.2**	**3.3**	**3.6**	**3.3**	**3.4**	**45.4**	**39.0**	**28.9**	**47.2**	النفقات الرأسمالية
Total expenditures	**250.0**	**236.0**	**23.1**	**28.4**	**37.5**	**26.0**	**29.7**	**26.7**	**29.4**	**26.4**	**22.8**	**327.3**	**320.1**	**305.1**	**321.6**	مجموع النفقات العامة

Memorandum Items	2025	2024	2025 أولي									2024	2023	2022	2021	بنود تذكيرية
	كانون ثاني - أيلول		أيلول	آب	تموز	حزيران	أيار	نيسان	آذار	شباط	كانون ثاني					
	Jan. - Sep.		Sep.	Aug.	Jul.	Jun.	May	Apr.	Mar.	Feb.	Jan.					
	نسبة الى الناتج المحلي الاجمالي (%) In percent of GDP															
Total Expenditures	**0.79**	**0.77**	**0.63**	**0.85**	**1.13**	**0.78**	**0.89**	**0.81**	**0.89**	**0.80**	**0.69**	**0.79**	**0.80**	**0.80**	**0.89**	اجمالي الانفاق
Current Expenditures	0.7	0.7	0.6	0.8	1.0	0.7	0.8	0.7	0.8	0.7	0.6	0.7	0.7	0.7	0.8	النفقات الجارية
Capital Expenditures	0.1	0.1	0.1	0.1	0.1	0.1	0.1	0.1	0.1	0.1	0.1	0.1	0.1	0.1	0.1	النفقات الرأسمالية
	نسبة الى اجمالي الانفاق (%) In percent of total expenditure															
Current Expenditures, of which:	**87.1**	**86.8**	**87.4**	**88.5**	**88.9**	**83.9**	**86.0**	**87.5**	**87.7**	**87.4**	**85.2**	**86.1**	**87.8**	**90.5**	**85.3**	النفقات الجارية، منها:
Compensation of employees	61.4	59.6	62.3	52.1	70.7	57.8	56.3	59.2	64.5	65.0	61.5	57.8	60.8	64.7	60.2	تعويضات الموظفين
Purchases of goods and services	21.6	24.8	22.4	20.7	16.4	23.7	25.9	26.2	20.1	19.8	21.1	25.7	24.4	21.3	21.4	المشتريات من السلع والخدمات
Interest payments	4.1	2.4	2.7	15.7	1.7	2.5	3.8	2.2	3.1	2.5	2.6	2.7	2.7	4.6	3.7	فوائد القروض
Capital Expenditures	**12.9**	**13.2**	**12.6**	**11.5**	**11.1**	**16.1**	**14.0**	**12.5**	**12.3**	**12.6**	**14.8**	**13.9**	**12.2**	**9.5**	**14.7**	النفقات الرأسمالية

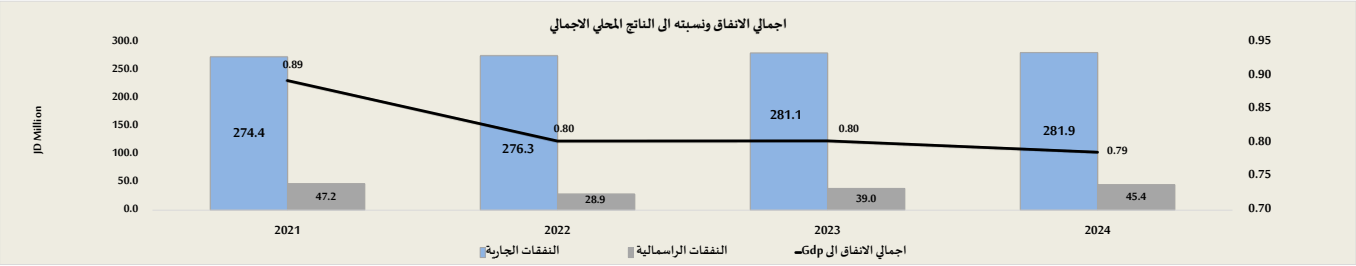

جدول رقم (18): خلاصة الموازنة العامة لأمانة عمان

Table (18): SUMMARY OF GREATER AMMAN BUDGET

JD Million — مليون دينار

	2025	2024	2025									2024	2023	2022	2021	
	كانون/2-أيلول Jan.-Sep.		أيلول Sep.	آب Aug.	تموز Jul.	حزيران Jun.	أيار May	نيسان Apr.	آذار Mar.	شباط Feb.	كانون/2 Jan.	اولي Prel.		فعلـي Actual		
Total Revenues and Grants	**259.4**	**238.7**	**25.0**	**20.6**	**24.9**	**18.8**	**21.6**	**28.4**	**27.5**	**37.8**	**54.7**	**334.7**	**350.3**	**240.2**	**254.7**	**اجمالي الايرادات والمنح الخارجية**
Domestic Revenues	**259.1**	**238.3**	**25.0**	**20.6**	**24.9**	**18.8**	**21.6**	**28.4**	**27.5**	**37.8**	**54.4**	**331.3**	**340.8**	**236.8**	**252.3**	**الايرادات المحلية**
Tax	113.9	103.9	8.0	7.0	8.4	6.0	7.6	10.5	10.5	22.6	33.3	143.4	99.0	91.9	88.6	الضرائب
Pension Contribution	0.1	0.1	0.0	0.0	0.0	0.0	0.0	0.0	0.0	0.0	0.0	0.1	0.2	0.2	0.2	اقتطاعات تقاعدية
Foreign grants	**0.3**	**0.4**	**0.0**	**0.0**	**0.0**	**0.0**	**0.0**	**0.0**	**0.0**	**0.0**	**0.3**	**3.4**	**9.5**	**3.4**	**2.4**	**المنح الخارجية**
Other Revenues	145.1	134.3	17.0	13.6	16.5	12.8	14.0	17.9	17.0	15.2	21.1	187.8	241.6	144.7	163.4	الايرادات الاخرى
Total Expenditures	**345.0**	**313.8**	**27.1**	**31.5**	**43.8**	**38.6**	**34.4**	**34.9**	**53.7**	**45.4**	**35.7**	**439.7**	**409.5**	**491.0**	**420.9**	**اجمالي الانفاق**
Current Expenditures	227.0	214.7	17.2	24.8	24.8	25.7	24.8	29.5	44.3	17.6	18.3	300.2	284.0	269.3	232.8	النفقات الجارية
Capital Expenditures	118.0	99.1	9.9	6.7	19.0	12.9	9.6	5.4	9.4	27.8	17.3	139.5	125.4	221.7	188.1	النفقات الرأسمالية
Deficit/Surplus																**العجز/ الوفر**
Including Grants	**-85.6**	**-75.0**	**-2.1**	**-10.9**	**-18.9**	**-19.7**	**-12.8**	**-6.5**	**-26.2**	**-7.6**	**19.0**	**-105.0**	**-59.2**	**-250.8**	**-166.3**	**بعد المنح**
Excluding Grants	**-85.9**	**-75.5**	**-2.1**	**-10.9**	**-18.9**	**-19.7**	**-12.8**	**-6.5**	**-26.2**	**-7.6**	**18.7**	**-108.4**	**-68.6**	**-254.2**	**-168.7**	**قبل المنح**

*مصدر البيانات امانة عمان

Memorandum Items	2025	2024	2025									2024	2023	2022	2021	بنود تذكيرية
	كانون/2-أيلول Jan.-Sep.		أيلول Sep.	آب Aug.	تموز Jul.	حزيران Jun.	أيار May	نيسان Apr.	آذار Mar.	شباط Feb.	كانون/2 Jan.					
Primary Balance (JD million)	(13.7)	(16.1)	(1.1)	(2.4)	(11.9)	(11.7)	(5.1)	5.8	0.8	(6.9)	18.7	(15.8)	(1.3)	(199.5)	(128.6)	العجز/ الوفر الاولي (مليون دينار)
Current Balance (JD million)	32.14	23.66	7.79	(4.17)	0.13	(6.85)	(3.18)	(1.09)	(16.76)	20.21	36.06	31.09	56.80	(32.45)	19.43	العجز/ الوفر الجاري (مليون دينار)
Total Revenues/Total Expenditures(%)	75.20	76.09	92.21	65.46	56.90	48.79	62.85	81.42	51.26	83.29	153.38	76.12	85.55	48.92	60.50	نسبة اجمالي الايرادات الى اجمالي النفقات (%)
Domestic Revenues/Current Expenditures(%)	114.16	111.02	145.17	83.16	100.53	73.32	87.19	96.32	62.14	214.79	296.65	110.35	120.00	87.95	108.35	نسبة الايرادات المحلية الى النفقات الجارية (%)
Domestic Revenues/Total Expenditures(%)	75.11	75.95	92.21	65.46	56.90	48.79	62.85	81.42	51.26	83.29	152.52	75.34	83.24	48.24	59.93	نسبة الايرادات المحلية الى اجمالي الانفاق (%)
Grants to Capital Expenditures(%)	0.26	0.43	0.00	0.00	0.00	0.00	0.00	0.00	0.00	0.00	1.78	2.44	7.55	1.52	1.28	نسبة المنح الى النفقات الرأسمالية (%)
	نسبة العجز/الوفر الكلي الى الناتج المحلي الاجمالي(%)															
	Overall deficit/surplus as percent of GDP(%)															
Including Grants	(0.27)	(0.25)	(0.06)	(0.33)	(0.57)	(0.60)	(0.39)	(0.20)	(0.79)	(0.23)	0.58	(0.25)	(0.15)	(0.66)	(0.46)	بعد المنح
Excluding Grants	(0.27)	(0.25)	(0.06)	(0.33)	(0.57)	(0.60)	(0.39)	(0.20)	(0.79)	(0.23)	0.57	(0.26)	(0.17)	(0.67)	(0.47)	قبل المنح

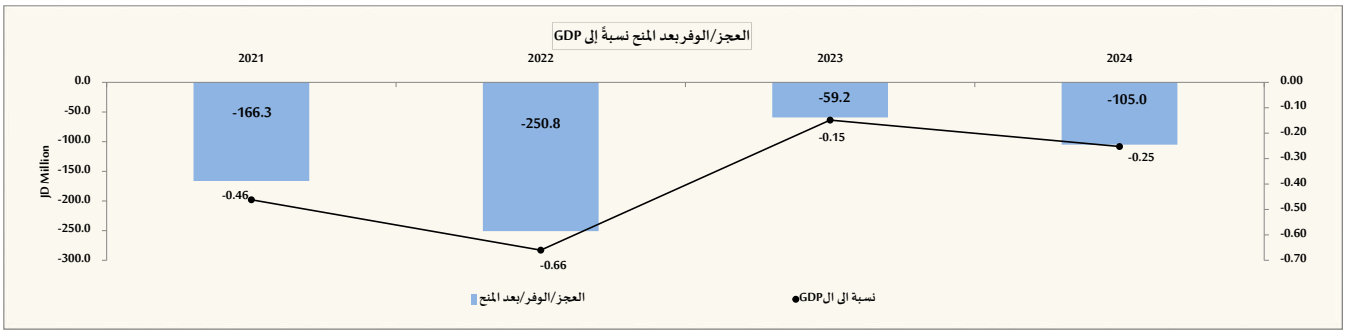

جدول رقم (19) : اجمالي ايرادات امانة عمان

Table (19): TOTAL REVENUES OF GREATER AMMAN

JD Million — مليون دينار

	2025	2024	2025									2024	2023	2022	2021	
	كانون/2- أيلول		أيلول	آب	تموز	حزيران	أيار	نيسان	اذار	شباط	كانون/2	أولي		فعلي		
	Jan. – Sep.		Sep.	Aug.	Jul.	Jun.	May.	Apr.	Mar.	Feb.	Jan.	Prel.		Actual		
Domestic Revenues	**259.1**	**238.3**	**25.0**	**20.6**	**24.9**	**18.8**	**21.6**	**28.4**	**27.5**	**37.8**	**54.4**	**331.3**	**340.8**	**236.8**	**252.3**	**الايرادات المحلية**
Tax	113.9	103.9	8.0	7.0	8.4	6.0	7.6	10.5	10.5	22.6	33.3	143.4	99.0	91.9	88.6	الضرائب
Pension Contribution	0.1	0.1	0.0	0.0	0.0	0.0	0.0	0.0	0.0	0.0	0.0	0.1	0.2	0.2	0.2	اقتطاعات تقاعدية
Grants	0.3	0.4	0.0	0.0	0.0	0.0	0.0	0.0	0.0	0.0	0.3	3.4	9.5	3.4	2.4	المنح
Other revenues, of which:	**145.1**	**134.3**	**17.0**	**13.6**	**16.5**	**12.8**	**14.0**	**17.9**	**17.0**	**15.2**	**21.1**	**187.8**	**241.6**	**144.7**	**163.4**	**ايرادات أخرى، منها:**
License and Fees	69.7	86.9	6.5	6.1	6.3	4.9	5.0	7.5	6.5	10.9	16.0	118.1	51.4	85.8	111.1	رسوم ورخص
Total revenues	**259.4**	**238.7**	**25.0**	**20.6**	**24.9**	**18.8**	**21.6**	**28.4**	**27.5**	**37.8**	**54.7**	**334.7**	**350.3**	**240.2**	**254.7**	**اجمالي الايرادات**

*مصدر البيانات امانة عمان

Memorandum Items	2025	2024	2025									2024	2023	2022	2021	بنود تذكيرية
	كانون/2- أيلول		أيلول	آب	تموز	حزيران	أيار	نيسان	اذار	شباط	كانون/2					
	Jan. – Sep.		Sep.	Aug.	Jul.	Jun.	May	Apr.	Mar.	Feb.	Jan.					
	نسبة من الناتج المحلي الاجمالي %															
Domestic Revenues	0.8	0.8	0.7	0.6	0.8	0.6	0.7	0.9	0.8	1.1	1.7	0.8	0.9	0.6	0.7	**الايرادات المحلية:**
Tax	0.4	0.3	0.2	0.2	0.3	0.2	0.2	0.3	0.3	0.7	1.1	0.3	0.2	0.2	0.2	الضرائب
Pension Contributions	0.0	0.0	0.0	0.0	0.0	0.0	0.0	0.0	0.0	0.0	0.0	0.0	0.0	0.0	0.0	الاقتطاعات التقاعدية
Other Revenues	0.5	0.4	0.5	0.4	0.5	0.4	0.4	0.5	0.5	0.5	0.7	0.5	0.6	0.4	0.5	الايرادات الاخرى
	نسبة من الايرادات المحلية %															
Domestic Revenues																**الايرادات المحلية:**
Tax	44.0	43.6	32.0	34.0	33.7	31.9	35.2	36.9	38.2	59.8	61.2	43.3	29.0	38.8	35.1	الضرائب
Pension Contributions	0.0	0.0	0.0	0.0	0.0	0.1	0.0	0.1	0.1	0.1	0.0	0.0	0.1	0.1	0.1	الاقتطاعات التقاعدية
Other Revenues	56.0	56.3	68.0	66.0	66.2	68.0	64.8	63.0	61.8	40.2	38.8	56.7	70.9	61.1	64.8	الايرادات الاخرى

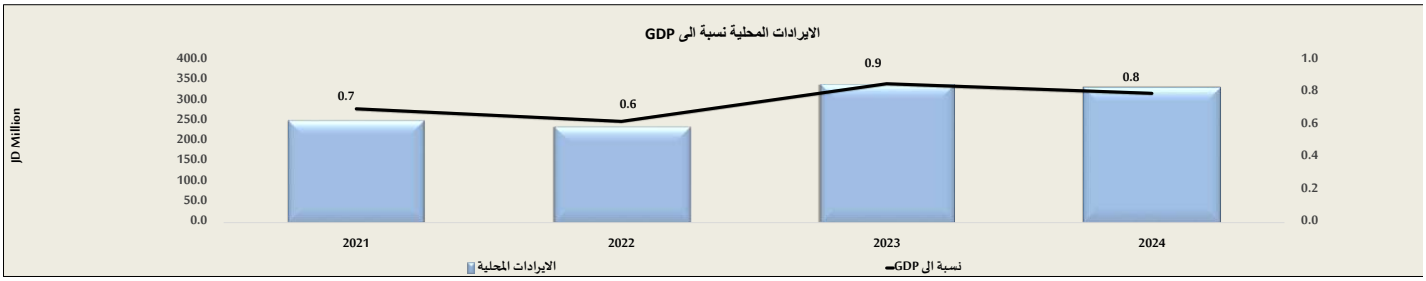

جدول رقم (20) : اجمالي انفاق امانة عمان

Table (20): TOTAL EXPENDITURES OF GREATER AMMAN

JD Million — مليون دينار

	2025	2024	2025 أولي									2024	2023	2022	2021	
	كانون ثاني - أيلول		أيلول	آب	تموز	حزيران	أيار	نيسان	آذار	شباط	كانون ثاني	أولي		فعـــلي		
	Jan. - Sep.		Sep.	Aug.	Jul.	Jun.	May	Apr.	Mar.	Feb.	Jan.	Prel.		Actual		
Current expenditures	**227.0**	**214.7**	**17.2**	**24.8**	**24.8**	**25.7**	**24.8**	**29.5**	**44.3**	**17.6**	**18.3**	**300.2**	**284.0**	**269.3**	**232.8**	**النفقات الجارية**
Compensation of employees	**137.9**	**142.2**	**15.0**	**15.1**	**15.5**	**15.4**	**15.6**	**15.6**	**15.2**	**15.1**	**15.4**	**189.4**	**193.6**	**192.8**	**171.0**	**تعويضات الموظفين**
Wages, salaries and allowances	124.3	132.2	13.5	13.5	14.0	13.8	14.0	14.0	13.7	13.8	14.0	172.1	176.5	175.3	151.6	الرواتب والاجور والعلاوات
Social security	13.6	10.0	1.5	1.6	1.5	1.5	1.6	1.6	1.5	1.3	1.4	17.3	17.0	17.5	19.4	الضمان الاجتماعي
Purchases of goods and services	**15.8**	**12.4**	**1.1**	**1.1**	**2.0**	**2.2**	**1.4**	**1.5**	**2.0**	**1.8**	**2.7**	**17.4**	**17.6**	**14.5**	**16.8**	**المشتريات من السلع والخدمات**
Interest payments	**72.1**	**59.4**	**1.0**	**8.5**	**7.0**	**8.0**	**7.7**	**12.3**	**27.0**	**0.6**	**0.0**	**92.6**	**67.4**	**54.7**	**40.1**	**فوائد القروض**
Internal	72.1	59.4	1.0	8.5	7.0	8.0	7.7	12.3	27.0	0.6	0.0	92.6	67.4	54.7	0.0	الفوائد الداخلية
External	0.0	0.0	0.0	0.0	0.0	0.0	0.0	0.0	0.0	0.0	0.0	0.0	0.0	0.0	40.1	الفوائد الخارجية
Subsidies	**0.1**	**0.0**	**0.0**	**0.0**	**0.0**	**0.0**	**0.0**	**0.0**	**0.0**	**0.0**	**0.1**	**0.0**	**0.0**	**0.0**	**0.0**	**الاعانات**
Grants	**0.0**	**0.0**	**0.0**	**0.0**	**0.0**	**0.0**	**0.0**	**0.0**	**0.0**	**0.0**	**0.0**	**0.0**	**0.0**	**0.0**	**0.0**	**دعم وحدات حكومية عامة**
Pension and Compensation	**0.0**	**0.0**	**0.0**	**0.0**	**0.0**	**0.0**	**0.0**	**0.0**	**0.0**	**0.0**	**0.0**	**0.0**	**0.0**	**0.0**	**0.0**	**التقاعد و التعويضات**
Social Assiatance	**0.0**	**0.0**	**0.0**	**0.0**	**0.0**	**0.0**	**0.0**	**0.0**	**0.0**	**0.0**	**0.0**	**0.0**	**0.0**	**0.0**	**0.0**	**مساعدات اجتماعية**
Other Expenditures	**1.1**	**0.6**	**0.1**	**0.1**	**0.2**	**0.1**	**0.1**	**0.1**	**0.1**	**0.1**	**0.2**	**0.8**	**5.5**	**7.3**	**5.0**	**نفقات اخرى**
Military Expenditures	**0.0**	**0.0**	**0.0**	**0.0**	**0.0**	**0.0**	**0.0**	**0.0**	**0.0**	**0.0**	**0.0**	**0.0**	**0.0**	**0.0**	**0.0**	**مخصصات الجهاز العسكري**
Capital expenditures	**118.0**	**99.1**	**9.9**	**6.7**	**19.0**	**12.9**	**9.6**	**5.4**	**9.4**	**27.8**	**17.3**	**139.5**	**125.4**	**221.7**	**188.1**	**النفقات الرأسمالية**
Total expenditures	**345.0**	**313.8**	**27.1**	**31.5**	**43.8**	**38.6**	**34.4**	**34.9**	**53.7**	**45.4**	**35.7**	**439.7**	**409.5**	**491.0**	**420.9**	**مجموع النفقات العامة**

*مصدر البيانات امانة عمان

Memorandum Items	2025	2024	2025 أولي									2024	2023	2022	2021	بنود تذكيرية
	كانون ثاني - أيلول		أيلول	آب	تموز	حزيران	أيار	نيسان	آذار	شباط	كانون ثاني					
	Jan. - Sep.		Sep.	Aug.	Jul.	Jun.	May	Apr.	Mar.	Feb.	Jan.					
	نسبة الى الناتج المحلي الاجمالي (%) In percent of GDP															
Total Expenditures	**1.09**	**1.03**	**0.74**	**0.95**	**1.32**	**1.16**	**1.04**	**1.05**	**1.62**	**1.37**	**1.08**	**1.06**	**1.03**	**1.29**	**1.17**	**اجمالي الانفاق**
Current Expenditures	0.71	0.70	0.47	0.75	0.75	0.77	0.75	0.89	1.34	0.53	0.55	0.72	0.71	0.71	0.65	النفقات الجارية
Capital Expenditures	0.37	0.33	0.27	0.20	0.57	0.39	0.29	0.16	0.28	0.84	0.52	0.34	0.31	0.58	0.52	النفقات الرأسمالية
	نسبة الى اجمالي الانفاق (%) In percent of total expenditure															
Current Expenditures , of which:	**65.8**	**68.4**	**63.5**	**78.7**	**56.6**	**66.5**	**72.1**	**84.5**	**82.5**	**38.8**	**51.4**	**68.3**	**69.4**	**54.8**	**55.3**	**النفقات الجارية، منها:**
Compensation of employees	40.0	45.3	55.3	48.0	35.5	39.8	45.4	44.7	28.3	33.3	43.2	43.1	47.3	39.3	40.6	تعويضات الموظفين
Purchases of goods and services	4.6	4.0	4.1	3.5	4.6	5.7	4.1	4.3	3.7	3.9	7.6	4.0	4.3	3.0	4.0	المشتريات من السلع والخدمات
Interest payments	20.9	18.9	3.7	27.0	16.0	20.7	22.4	35.2	50.3	1.4	0.0	21.1	16.5	11.1	9.5	فوائد القروض
Capital Expenditures	**34.2**	**31.6**	**36.5**	**21.3**	**43.4**	**33.5**	**27.9**	**15.5**	**17.5**	**61.2**	**48.6**	**31.7**	**30.6**	**45.2**	**44.7**	**النفقات الرأسمالية**

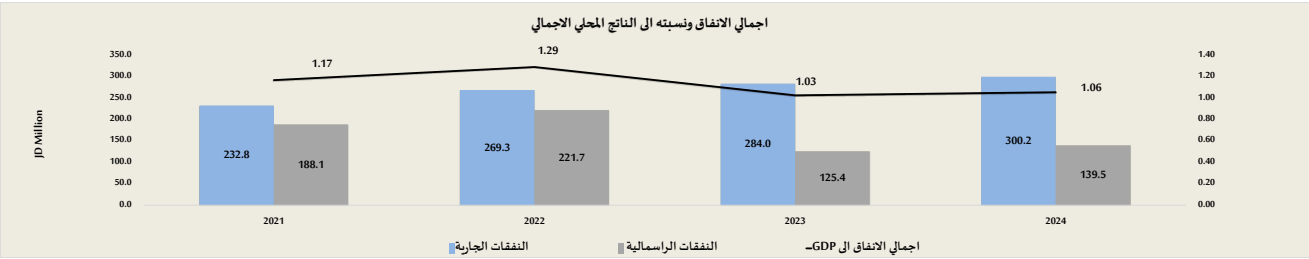

جدول رقم (21):خلاصة موازنة سلطة اقليم البترا وسلطة منطقة العقبة الاقتصادية

Table (21):Summary of the budget of the Petra Region Authority and the Aqaba Economic Region Authority

JD Million — مليون دينار

	2025	2024	2025									2024	2023	2022	2021	
	كانون2-ايلول		أيلول	آب	تموز	حزيران	أيار	نيسان	آذار	شباط	كانون2	أولي		فعلي		
	Jan.-Sep.		Sep.	Aug.	Jul.	Jun.	May	Apr.	Mar.	Feb.	Jan.	Prel.		Actual		
Total Revenues and Grants	**38.7**	**45.4**	**4.7**	**4.3**	**4.6**	**4.8**	**5.0**	**4.1**	**4.5**	**3.3**	**3.4**	**65.1**	**89.1**	**66.7**	**43.3**	**اجمالي الايرادات والمنح الخارجية**
Domestic Revenues	**38.7**	**45.4**	**4.7**	**4.3**	**4.6**	**4.8**	**5.0**	**4.1**	**4.5**	**3.3**	**3.4**	**65.1**	**89.1**	**66.7**	**43.3**	**الايرادات المحلية**
Tax	10.2	10.1	1.1	1.0	2.5	1.0	0.9	0.9	1.0	0.9	1.0	12.7	15.6	10.5	9.0	الضرائب
Pension Contribution	0.0	0.0	0.0	0.0	0.0	0.0	0.0	0.0	0.0	0.0	0.0	0.0	0.0	0.0	0.0	اقتطاعات تقاعدية
Grants	0.0	0.0	0.0	0.0	0.0	0.0	0.0	0.0	0.0	0.0	0.0	0.0	0.0	0.0	0.0	المنح
Other Revenues	28.4	35.3	3.6	3.3	2.1	3.8	4.1	3.2	3.5	2.4	2.5	52.4	73.4	56.3	34.3	الايرادات الاخرى
Total Expenditures	**40.6**	**57.2**	**5.1**	**5.3**	**4.6**	**4.4**	**4.1**	**4.0**	**4.7**	**4.5**	**3.9**	**78.9**	**86.0**	**70.2**	**67.1**	**اجمالي الانفاق**
Current Expenditures	29.9	40.5	3.2	3.7	3.6	3.3	3.2	3.3	3.2	3.3	3.3	53.8	52.9	52.8	51.0	النفقات الجارية
Capital Expenditures	10.6	16.7	2.0	1.6	1.0	1.1	0.9	0.7	1.5	1.2	0.5	25.1	33.1	17.3	16.1	النفقات الرأسمالية
Deficit/Surplus																**العجز/ الوفر**
Including Grants	**-1.9**	**-11.8**	**-0.4**	**-1.0**	**0.0**	**0.4**	**0.9**	**0.1**	**-0.2**	**-1.2**	**-0.4**	**-13.8**	**3.0**	**-3.4**	**-23.8**	بعد المنح
Excluding Grants	**-1.9**	**-11.8**	**-0.4**	**-1.0**	**0.0**	**0.4**	**0.9**	**0.1**	**-0.2**	**-1.2**	**-0.4**	**-13.8**	**3.0**	**-3.4**	**-23.8**	قبل المنح

Memorandum Items	2025	2024	2025									2024	2023	2022	2021	بنود تذكيرية
	كانون2-ايلول		أيلول	آب	تموز	حزيران	أيار	نيسان	آذار	شباط	كانون2					
	Jan.-Sep.		Sep.	Aug.	Jul.	Jun.	May	Apr.	Mar.	Feb.	Jan.					
Primary Balance (JD million)	-1.92	-11.8	-0.4	-1.0	0.0	0.4	0.9	0.1	-0.2	-1.2	-0.4	-13.8	3.5	-2.6	-23.8	العجز / الوفر الاولي (مليون دينار)
Current Balance (JD million)	8.7	4.9	1.6	0.6	1.0	1.5	1.9	0.8	1.2	0.0	0.1	11.3	36.1	13.9	-7.7	العجز / الوفر الجاري (مليون دينار)
Total Revenues/Total Expenditures(%)	95.3%	79.4%	92.2%	81.0%	99.2%	108.4%	122.8%	101.7%	94.9%	73.3%	89.3%	82.5%	103.5%	95.1%	64.5%	نسبة اجمالي الايرادات الى اجمالي النفقات(%)
Domestic Revenues/Current Expenditures(%)	129.1%	112.0%	150.1%	116.4%	128.3%	143.6%	159.8%	124.9%	138.5%	100.5%	103.7%	121.1%	168.3%	126.3%	84.9%	نسبة الايرادات المحلية الى النفقات الجارية(%)
Domestic Revenues/Total Expenditures(%)	95.3%	79.4%	92.2%	81.0%	99.2%	108.4%	122.8%	101.7%	94.9%	73.3%	89.3%	82.5%	103.5%	95.1%	64.5%	نسبة الايرادات المحلية الى اجمالي الانفاق(%)
Grants to Capital Expenditures(%)	0.0%	0.0%	0.0%	0.0%	0.0%	0.0%	0.0%	0.0%	0.0%	0.0%	0.0%	0.0%	0.0%	0.0%	0.0%	نسبة المنح الى النفقات الرأسمالية(%)
	نسبة العجز/الوفر الكلي الى الناتج المحلي الاجمالي(%)															
	Overall deficit/surplus as percent of GDP(%)															
Including Grants	-0.01	-0.04	-0.01	-0.03	0.00	0.01	0.03	0.00	-0.01	-0.04	-0.01	-0.03	0.01	-0.01	-0.07	بعد المنح
Excluding Grants	-0.01	-0.04	-0.01	-0.03	0.00	0.01	0.03	0.00	-0.01	-0.04	-0.01	-0.03	0.01	-0.01	-0.1	قبل المنح

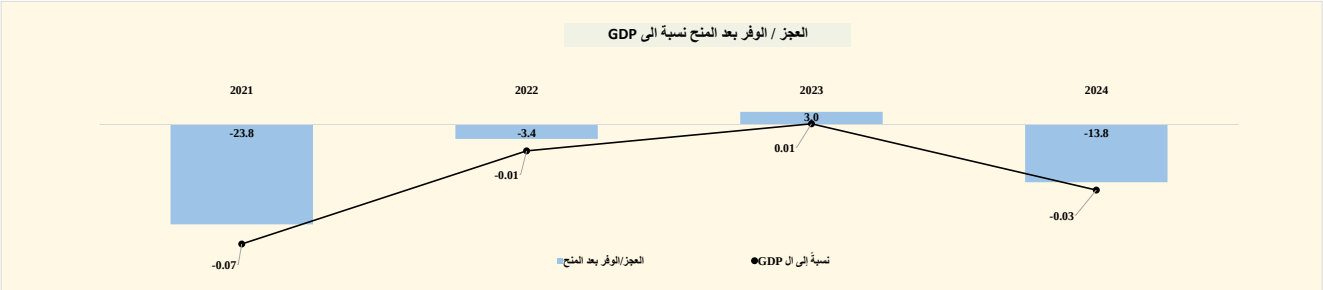

جدول رقم (22) : ايرادات سلطة اقليم البترا وسلطة منطقة العقبة الاقتصادية

Table (22): Revenue of Petra Region Authority and the Aqaba Economic Region Authority

JD Million — مليون دينار

	2025	2024	2025									2024	2023	2022	2021	
	كانون/2- أيلول Jan. – Sep.		أيلول Sep.	آب Aug.	تموز Jul.	حزيران Jun.	ايار May	نيسان Apr.	اذار Mar.	شباط Feb.	كانون/2 Jan.	أولي Prel.		فعلي Actual		
Domestic Revenues	**38.7**	**45.4**	**4.7**	**4.3**	**4.6**	**4.8**	**5.0**	**4.1**	**4.5**	**3.3**	**3.4**	**65.1**	**89.1**	**66.7**	**43.3**	**ايرادات محلية**
Tax	10.2	10.1	1.1	1.0	2.5	1.0	0.9	0.9	1.0	0.9	1.0	12.7	15.6	10.5	9.0	الضرائب
Pension Contribution	0.0	0.0	0.0	0.0	0.0	0.0	0.0	0.0	0.0	0.0	0.0	0.0	0.0	0.0	0.0	الاقتطاعات التقاعدية
Grants	0.0	0.0	0.0	0.0	0.0	0.0	0.0	0.0	0.0	0.0	0.0	0.0	0.0	0.0	0.0	المنح
Other revenues, of which:	**28.4**	**35.3**	3.6	**3.3**	**2.1**	**3.8**	**4.1**	**3.2**	**3.5**	**2.4**	**2.5**	**52.4**	**73.4**	**56.3**	**34.3**	**ايرادات أخرى، منها:**
License and Fees	20.4	13.4	2.9	2.6	2.0	2.6	2.0	2.0	2.1	2.0	2.2	19.4	26.9	29.2	19.4	رسوم ورخص
Total revenues	**38.7**	**45.4**	**4.7**	**4.3**	**4.6**	**4.8**	**5.0**	**4.1**	**4.5**	**3.3**	**3.4**	**65.1**	**89.1**	**66.7**	**43.3**	**اجمالي الايرادات**

*تشمل سلطة اقليم البترا وسلطة منطقة العقبة الاقتصادية الخاصة

Memorandum Items	2024	2023	2025									2024	2023	2022	2021	بنود تذكيرية
	كانون/2- أيلول Jan. – Sep.		أيلول Sep.	آب Aug.	تموز Jul.	حزيران Jun.	ايار May	نيسان Apr.	اذار Mar.	شباط Feb.	كانون/2 Jan.					
نسبة من الناتج المحلي الاجمالي %																
Domestic Revenues	0.12	0.15	0.13	0.13	0.14	0.14	0.15	0.13	0.13	0.10	0.11	0.16	0.22	0.18	0.12	**الايرادات المحلية:**
Tax	0.03	0.03	0.03	0.03	0.08	0.03	0.03	0.03	0.03	0.03	0.03	0.03	0.04	0.03	0.02	الضرائب
Pension Contributions	0.0	0.0	0.0	0.0	0.0	0.0	0.0	0.0	0.0	0.0	0.0	0.0	0.0	0.0	0.0	الاقتطاعات التقاعدية
Other Revenues	0.09	0.12	0.10	0.10	0.06	0.11	0.12	0.10	0.11	0.07	0.08	0.13	0.18	0.15	0.10	الايرادات الاخرى
نسبة من الايرادات المحلية%																
Domestic Revenues																**الايرادات المحلية:**
Tax	26.4	22.3	23.2	23.4	54.7	20.8	17.9	22.4	21.3	27.5	27.8	19.6	17.6	15.7	20.7	الضرائب
Pension Contributions	0.0	0.0	0.0	0.0	0.0	0.0	0.0	0.0	0.0	0.0	0.0	0.0	0.0	0.0	0.0	الاقتطاعات التقاعدية
Other Revenues	73.6	77.7	76.8	76.6	45.3	79.2	82.1	77.6	78.7	72.5	72.2	80.4	82.4	84.3	79.3	الايرادات الاخرى

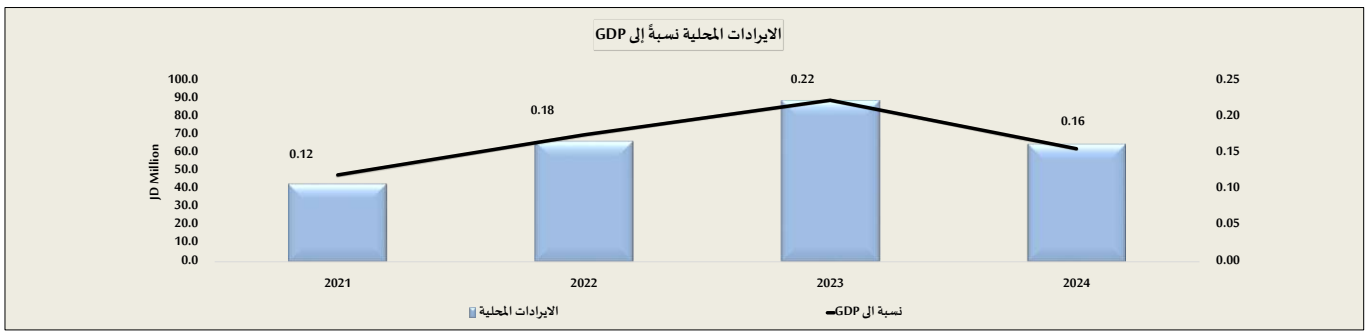

جدول رقم (23) : إجمالي نفقات سلطة اقليم البترا وسلطة منطقة العقبة الاقتصادية

Table (23):Total Expenditures of Petra Region Authority and the Aqaba Economic Region Authority

JD Million — مليون دينار

	2025	2024	2025 أولي									2024	2023	2022	2021	
	كانون ثاني - أيلول		أيلول	آب	تموز	حزيران	أيار	نيسان	آذار	شباط	كانون ثاني	أولي		فعـــلي		
	Jan. - Sep.		Sep.	Aug.	Jul.	Jun.	May	Apr.	Mar.	Feb.	Jan.	Prel.		Actual		
Current expenditures	**29.9**	**40.5**	**3.2**	**3.7**	**3.6**	**3.3**	**3.2**	**3.3**	**3.2**	**3.3**	**3.3**	**53.8**	**52.9**	**52.8**	**51.0**	النفقات الجارية
Compensation of employees	**25.1**	**30.8**	**2.6**	**2.9**	**2.8**	**2.8**	**2.8**	**2.8**	**2.8**	**2.8**	**2.9**	**41.7**	**41.4**	**41.6**	**42.8**	**تعويضات الموظفين**
Wages, salaries and allowances	23.2	27.1	2.4	2.6	2.6	2.6	2.6	2.6	2.6	2.6	2.7	37.6	37.0	37.6	39.1	الرواتب والاجور والعلاوات
Social security	1.9	3.7	0.2	0.3	0.2	0.2	0.2	0.2	0.2	0.2	0.2	4.2	4.4	4.0	3.6	الضمان الاجتماعي
Purchases of goods and services	**3.3**	**6.3**	**0.4**	**0.4**	**0.5**	**0.4**	**0.3**	**0.3**	**0.4**	**0.5**	**0.2**	**8.3**	**7.4**	**6.9**	**4.7**	**المشتريات من السلع والخدمات**
Interest payments	**0.0**	**0.0**	**0.0**	**0.0**	**0.0**	**0.0**	**0.0**	**0.0**	**0.0**	**0.0**	**0.0**	**0.0**	**0.5**	**0.8**	**0.0**	**فوائد القروض**
Internal	0.0	0.0	0.0	0.0	0.0	0.0	0.0	0.0	0.0	0.0	0.0	0.0	0.5	0.8	0.0	الفوائد الداخلية
External	0.0	0.0	0.0	0.0	0.0	0.0	0.0	0.0	0.0	0.0	0.0	0.0	0.0	0.0	0.0	الفوائد الخارجية
Subsidies	**0.0**	**0.1**	**0.0**	**0.0**	**0.0**	**0.0**	**0.0**	**0.0**	**0.0**	**0.0**	**0.0**	**0.1**	**0.1**	**0.1**	**0.1**	**الإعانات**
Grants	**0.0**	**0.0**	**0.0**	**0.0**	**0.0**	**0.0**	**0.0**	**0.0**	**0.0**	**0.0**	**0.0**	**0.0**	**0.0**	**0.0**	**0.0**	**دعم وحدات حكومية عامة**
Pension and Compensation	**0.0**	**0.5**	**0.0**	**0.0**	**0.0**	**0.0**	**0.0**	**0.0**	**0.0**	**0.0**	**0.0**	**0.5**	**0.1**	**0.1**	**0.1**	**التقاعد و التعويضات**
Social Assiatance	**0.0**	**0.0**	**0.0**	**0.0**	**0.0**	**0.0**	**0.0**	**0.0**	**0.0**	**0.0**	**0.0**	**0.0**	**0.0**	**0.0**	**0.0**	**مساعدات اجتماعية**
Other Expenditures	**1.5**	**2.9**	**0.2**	**0.3**	**0.3**	**0.2**	**0.1**	**0.1**	**0.0**	**0.0**	**0.2**	**3.1**	**3.3**	**3.2**	**3.2**	**نفقات اخرى**
Military Expenditures	**0.0**	**0.0**	**0.0**	**0.0**	**0.0**	**0.0**	**0.0**	**0.0**	**0.0**	**0.0**	**0.0**	**0.0**	**0.0**	**0.0**	**0.0**	**مخصصات الجهاز العسكري**
Capital expenditures	**10.6**	**16.7**	**2.0**	**1.6**	**1.0**	**1.1**	**0.9**	**0.7**	**1.5**	**1.2**	**0.5**	**25.1**	**33.1**	**17.3**	**16.1**	**النفقات الرأسمالية**
Total expenditures	**40.6**	**57.2**	**5.1**	**5.3**	**4.6**	**4.4**	**4.1**	**4.0**	**4.7**	**4.5**	**3.9**	**78.9**	**86.0**	**70.2**	**67.1**	مجموع النفقات العامة

Memorandum Items	2025	2024	2025 أولي									2024	2023	2022	2021	بنود تذكيرية
	كانون ثاني - أيلول		أيلول	آب	تموز	حزيران	أيار	نيسان	آذار	شباط	كانون ثاني					
	Jan. - Sep.		Sep.	Aug.	Jul.	Jun.	May	Apr.	Mar.	Feb.	Jan.					
	نسبة الى الناتج المحلي الاجمالي (%)															
	In percent of GDP															
Total Expenditures	**0.13**	**0.19**	**0.14**	**0.16**	**0.14**	**0.13**	**0.12**	**0.12**	**0.14**	**0.14**	**0.12**	**0.19**	**0.22**	**0.18**	**0.19**	**إجمالي الانفاق**
Current Expenditures	0.1	0.1	0.1	0.1	0.1	0.1	0.1	0.1	0.1	0.1	0.1	0.1	0.1	0.1	0.1	النفقات الجارية
Capital Expenditures	0.0	0.1	0.1	0.0	0.0	0.0	0.0	0.0	0.0	0.0	0.0	0.1	0.1	0.0	0.0	النفقات الرأسمالية
	نسبة الى إجمالي الانفاق (%)															
	In percent of total expenditure															
Current Expenditures of which:	**73.8**	**70.9**	**61.4**	**69.6**	**77.3**	**75.5**	**76.8**	**81.5**	**68.5**	**72.9**	**86.1**	**68.1**	**61.5**	**75.3**	**76.0**	**النفقات الجارية، منها:**
Compensation of employees	61.9	53.8	50.3	55.7	60.8	62.6	67.4	70.1	59.0	62.1	75.2	52.9	48.1	59.2	63.8	تعويضات الموظفين
Purchases of goods and services	8.2	11.0	7.1	7.9	9.8	8.1	6.8	8.7	9.2	10.5	4.9	10.5	8.6	9.9	7.0	المشتريات من السلع والخدمات
Interest payments	0.0	0.0	0.0	0.0	0.0	0.0	0.0	0.0	0.0	0.0	0.0	0.0	0.6	1.2	0.0	فوائد القروض
Capital Expenditures	**26.2**	**29.1**	**38.6**	**30.4**	**22.7**	**24.5**	**23.2**	**18.5**	**31.5**	**27.1**	**13.9**	**31.9**	**38.5**	**24.7**	**24.0**	**النفقات الراسمالية**

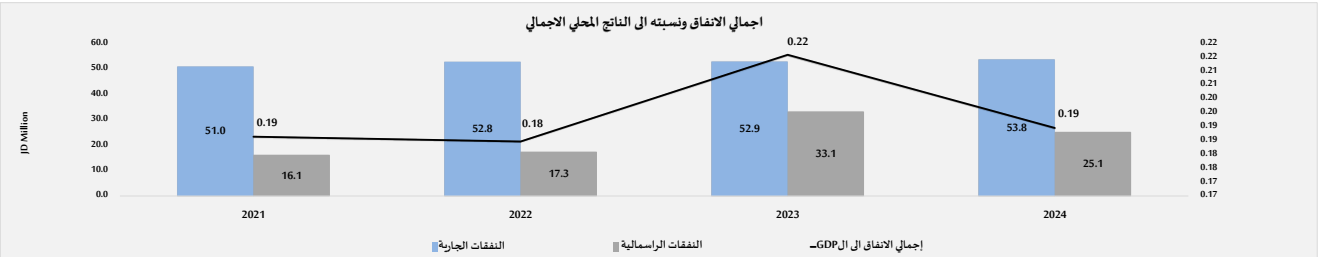

جدول رقم (24): خلاصة موازنة مؤسسة الضمان الاجتماعي وصندوق استثمار اموال الضمان الاجتماعي

Table (24): Summary of Social Security Institution and the Social Security Investment Fund

JD Million — مليون دينار

	2025	2024	2025									2024	2023	2022	2021	
	كانون/2-أيلول		أيلول	آب	تموز	حزيران	أيار	نيسان	آذار	شباط	كانون/2	أولي		فعلـي		
	Jan-Sep.		Sep.	Aug.	Jul.	Jun.	May	Apr.	Mar.	Feb.	Jan.	Prel.		Actual		
Total Revenues and Grants	**2,701.0**	**2,435.0**	**273.1**	**275.2**	**281.7**	**276.0**	**292.2**	**457.4**	**321.2**	**264.0**	**260.2**	**3,209.6**	**3,036.6**	**2,820.5**	**2,523.9**	**اجمالي الايرادات والمنح الخارجية**
Domestic Revenues	**2,701.0**	**2,435.0**	**273.1**	**275.2**	**281.7**	**276.0**	**292.2**	**457.4**	**321.2**	**264.0**	**260.2**	**3,209.6**	**3,036.6**	**2,820.5**	**2,523.9**	**الايرادات المحلية**
Tax	0.0	0.0	0.0	0.0	0.0	0.0	0.0	0.0	0.0	0.0	0.0	0.0	0.0	0.0	0.0	الضرائب
Pension Contribution	1813.5	1684.8	198.9	198.5	198.4	197.4	196.5	233.5	202.4	199.9	188.0	2,250.1	2,155.2	2,096.3	1,894.7	اقتطاعات تقاعدية
Foreign grants	**0.0**	**0.0**	**0.0**	**0.0**	**0.0**	**0.0**	**0.0**	**0.0**	**0.0**	**0.0**	**0.0**	**0.0**	**0.0**	**0.0**	**0.0**	**المنح الخارجية**
Other Revenues	**887.5**	**750.1**	**74.2**	**76.7**	**83.3**	**78.6**	**95.7**	**224.0**	**118.8**	**64.1**	**72.2**	**959.5**	**881.3**	**724.2**	**629.2**	**الايرادات الاخرى**
Total Expenditures	**1,645.5**	**1,463.9**	**186.5**	**192.2**	**184.2**	**180.7**	**211.4**	**174.8**	**172.8**	**172.2**	**170.8**	**1,967.9**	**1,799.0**	**1,661.0**	**1,604.0**	**اجمالي الانفاق**
Current Expenditures	**1644.8**	**1462.8**	**186.5**	**192.2**	**184.0**	**180.4**	**211.4**	**174.8**	**172.6**	**172.2**	**170.8**	**1,966.3**	**1,796.4**	**1,660.2**	**1,603.2**	**النفقات الجارية**
Capital Expenditures	**0.7**	**1.1**	**0.0**	**0.0**	**0.2**	**0.3**	**0.0**	**0.0**	**0.2**	**0.0**	**0.0**	**1.6**	**2.6**	**0.8**	**0.8**	**النفقات الرأسمالية**
Deficit/Surplus																**العجز/ الوفر**
Including Grants	**1,055.5**	**971.0**	**86.6**	**82.9**	**97.5**	**95.3**	**80.9**	**282.7**	**148.4**	**91.8**	**89.4**	**1,241.7**	**1,237.6**	**1,159.5**	**919.9**	**بعد المنح**
Excluding Grants	**1,055.5**	**971.0**	**86.6**	**82.9**	**97.5**	**95.3**	**80.9**	**282.7**	**148.4**	**91.8**	**89.4**	**1,241.7**	**1,237.6**	**1,159.5**	**919.9**	**قبل المنح**

Memorandum Items	2025	2024	2025									2024	2023	2022	2021	بنود تذكيرية
	كانون/2-أيلول		أيلول	آب	تموز	حزيران	أيار	نيسان	آذار	شباط	كانون/2					
	Jan-Sep.		Sep.	Aug.	Jul.	Jun.	May	Apr.	Mar.	Feb.	Jan.					
Primary Balance (JD million)	1055.5	971.0	86.6	82.9	97.5	95.3	80.9	282.7	148.4	91.8	89.4	1241.7	1237.6	1159.5	919.9	العجز / الوفر الاولي (مليون دينار)
Current Balance (JD million)	1056.2	972.2	86.6	82.9	97.7	95.6	80.9	282.7	148.6	91.8	89.4	1243.3	1240.2	1160.3	920.7	العجز / الوفر الجاري (مليون دينار)
Total Revenues/Total Expenditures(%)	164.1	166.3	146.4	143.1	152.9	152.8	138.3	261.7	185.9	153.3	152.4	163.1	168.8	169.8	157.4	نسبة اجمالي الايرادات الى اجمالي النفقات(%)
Domestic Revenues/Current Expenditures(%)	164.2	166.5	146.4	143.1	153.1	153.0	138.3	261.7	186.1	153.3	152.4	163.2	169.0	169.9	157.4	نسبة الايرادات المحلية الى النفقات الجارية(%)
Domestic Revenues/Total Expenditures(%)	164.1	166.3	146.4	143.1	152.9	152.8	138.3	261.7	185.9	153.3	152.4	163.1	168.8	169.8	157.4	نسبة الايرادات المحلية الى اجمالي الانفاق(%)
	نسبة العجز/الوفر الكلي الى الناتج المحلي الاجمالي(%)															
	Overall deficit/surplus as percent of GDP(%)															
Including Grants	3.3	3.2	2.4	2.5	2.9	2.9	2.4	8.5	4.5	2.8	2.7	3.0	3.1	3.1	2.6	بعد المنح
Excluding Grants	3.3	3.2	2.4	2.5	2.9	2.9	2.4	8.5	4.5	2.8	2.7	3.0	3.1	3.1	2.6	قبل المنح

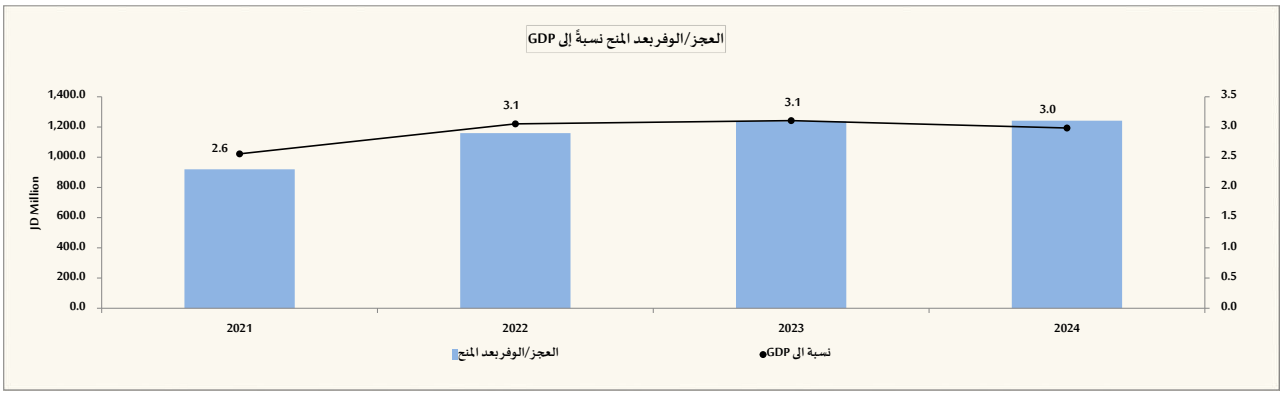

جدول رقم (25) : إجمالي إيرادات مؤسسة الضمان الاجتماعي وصندوق استثمار اموال الضمان الاجتماعي

Table (25): Total Revenue of Social Security Institution and the Social Security Investment Fund

JD Million — مليون دينار

	2025	2024	2025									2024	2023	2022	2021	
	كانون/2- أيلول Jan. – Sep.		أيلول Sep.	آب Aug.	تموز Jul.	حزيران Jun.	أيار May	نيسان Apr.	اذار Mar.	شباط Feb.	كانون/2 Jan.	أولي Prel.		فعلي Actual		
Domestic Revenues	**2701.0**	**2435.0**	**273.1**	**275.2**	**281.7**	**276.0**	**292.2**	**457.4**	**321.2**	**264.0**	**260.2**	**3209.6**	**3036.6**	**2820.5**	**2523.9**	**ايرادات محلية**
Tax	0.0	0.0	0.0	0.0	0.0	0.0	0.0	0.0	0.0	0.0	0.0	0.0	0.0	0.0	0.0	الضرائب
Pension Contribution	1,813.5	1684.8	198.9	198.5	198.4	197.4	196.5	233.5	202.4	199.9	188.0	2250.1	2155.2	2096.3	1894.7	اقتطاعات تقاعدية
Grants	0.0	0.0	0.0	0.0	0.0	0.0	0.0	0.0	0.0	0.0	0.0	0.0	0.0	0.0	0.0	المنح
Other revenues, of which:	**887.5**	**750.1**	**74.2**	**76.7**	**83.3**	**78.6**	**95.7**	**224.0**	**118.8**	**64.1**	**72.2**	**959.5**	**881.3**	**724.2**	**629.2**	**ايرادات أخرى، منها:**
License and Fees	0.0	0.0	0.0	0.0	0.0	0.0	0.0	0.0	0.0	0.0	0.0	0.0	0.0	0.0	0.0	رسوم ورخص
Total revenues	**2,701.0**	**2435.0**	**273.1**	**275.2**	**281.7**	**276.0**	**292.2**	**457.4**	**321.2**	**264.0**	**260.2**	**3209.6**	**3036.6**	**2820.5**	**2523.9**	**اجمالي الايرادات**

Memorandum Items	2025	2024	2025									2024	2023	2022	2021	بنود تذكيرية
	كانون/2- أيلول Jan. – Sep.		أيلول Sep.	آب Aug.	تموز Jul.	حزيران Jun.	أيار May	نيسان Apr.	اذار Mar.	شباط Feb	كانون/2 Jan.					
نسبة من الناتج المحلي الاجمالي %																
Domestic Revenues	8.5	8.0	7.5	8.3	8.5	8.3	8.8	13.8	9.7	8.0	8.3	7.7	7.6	7.4	7.0	**الايرادات المحلية:**
Tax	0.0	0.0	0.0	0.0	0.0	0.0	0.0	0.0	0.0	0.0	0.0	0	0	0	0	الضرائب
Pension Contributions	5.7	5.5	5.5	6.0	6.0	5.9	5.9	7.0	6.1	6.0	6.0	5.4	5.4	5.5	5.3	مساهمات إجتماعية
Other Revenues	2.8	2.5	2.0	2.3	2.5	2.4	2.9	6.8	3.6	1.9	2.3	2.3	2.2	1.9	1.7	الايرادات الاخرى
نسبة من الايرادات المحلية %																
Tax	0.0	0.0	0.0	0.0	0.0	0.0	0.0	0.0	0.0	0.0	0.0	0	0	0	0	الضرائب
Pension Contributions	67.1	69.2	72.8	72.1	70.4	71.5	67.2	51.0	63.0	75.7	72.3	70.1	71.0	74.3	75.1	مساهمات اجتماعية
Other Revenues	32.9	30.8	27.2	27.9	29.6	28.5	32.8	49.0	37.0	24.3	27.7	29.9	29.0	25.7	24.9	الايرادات الاخرى

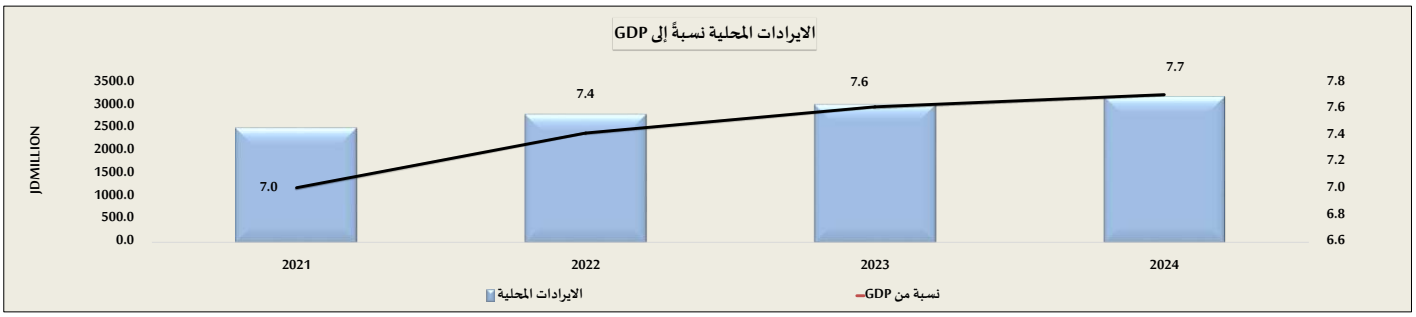

جدول رقم (26) : اجمالي نفقات المؤسسة العامة للضمان الاجتماعي وصندوق استثمار اموال الضمان الاجتماعي

Table(26): Total expenditures of the Social Security Institution and the Social Security Investment Fund

JD Million — مليون دينار

	2025	2024	2025 أولي									2024	2023	2022	2021	
	كانون ثاني - أيلول		أيلول	آب	تموز	حزيران	أيار	نيسان	آذار	شباط	كانون ثاني	أولي		فعلي		
	Jan. - Sep.		Sep.	Aug.	Jul.	Jun.	May	Apr.	Mar.	Feb.	Jan.	Prel.		Actual		
Current expenditures	**1,644.8**	**1,462.8**	**186.5**	**192.2**	**184.0**	**180.4**	**211.4**	**174.8**	**172.6**	**172.2**	**170.8**	**1,966.3**	**1,796.4**	**1,660.2**	**1,603.2**	**النفقات الجارية**
Compensation of employees	**14.2**	**15.6**	**1.5**	**1.5**	**1.5**	**1.5**	**1.6**	**1.6**	**1.6**	**1.7**	**1.7**	**20.5**	**21.0**	**19.4**	**19.3**	**تعويضات الموظفين**
Wages, salaries and allowances	12.0	13.5	1.3	1.3	1.3	1.3	1.3	1.3	1.3	1.4	1.4	17.7	17.5	16.5	16.5	الرواتب والاجور والعلاوات
Social security	2.3	2.2	0.2	0.2	0.2	0.2	0.3	0.3	0.3	0.3	0.3	2.8	3.5	3.0	2.8	الضمان الاجتماعي
Purchases of goods and services	**2.3**	**2.0**	**0.2**	**0.4**	**0.2**	**0.7**	**0.2**	**0.2**	**0.2**	**0.2**	**0.2**	3.2	8.7	3.6	4.0	**المشتريات من السلع والخدمات**
Interest payments	**0.0**	**0.0**	**0.0**	**0.0**	**0.0**	**0.0**	**0.0**	**0.0**	**0.0**	**0.0**	**0.0**	**0.0**	**0.0**	**0.0**	**0.0**	**فوائد القروض**
Internal	0.0	0.0	0.0	0.0	0.0	0.0	0.0	0.0	0.0	0.0	0.0	0.0	0.0	0.0	0.0	الفوائد الداخلية
External	0.0	0.0	0.0	0.0	0.0	0.0	0.0	0.0	0.0	0.0	0.0	0.0	0.0	0.0	0.0	الفوائد الخارجية
Subsidies	**0.0**	**0.0**	**0.0**	**0.0**	**0.0**	**0.0**	**0.0**	**0.0**	**0.0**	**0.0**	**0.0**	**0.0**	**0.0**	**0.0**	**0.0**	**الإعانات**
Grants	**0.0**	**0.0**	**0.0**	**0.0**	**0.0**	**0.0**	**0.0**	**0.0**	**0.0**	**0.0**	**0.0**	**0.0**	**0.0**	**0.0**	**0.0**	**دعم وحدات حكومية عامة**
Pension and Compensation	**1,573.3**	**1,433.0**	**183.6**	**180.3**	**181.3**	**176.2**	**173.8**	**171.4**	**169.6**	**169.2**	**167.9**	**1,925.1**	**1,749.3**	**1,619.0**	**1,563.0**	**التقاعد و التعويضات**
Social Assiatance	**0.0**	**0.0**	**0.0**	**0.0**	**0.0**	**0.0**	**0.0**	**0.0**	**0.0**	**0.0**	**0.0**	**0.0**	**0.0**	**0.0**	**0.0**	**مساعدات اجتماعية**
Other Expenditures	**54.9**	**12.2**	**1.2**	**10.0**	**1.0**	**1.9**	**35.8**	**1.6**	**1.3**	**1.1**	**1.0**	**17.5**	**17.4**	**18.1**	**16.9**	**نفقات اخرى**
Military Expenditures	**0.0**	**0.0**	**0.0**	**0.0**	**0.0**	**0.0**	**0.0**	**0.0**	**0.0**	**0.0**	**0.0**	**0.0**	**0.0**	**0.0**	**0.0**	**مخصصات الجهاز العسكري**
Capital expenditures	**0.7**	**1.1**	**0.0**	**0.0**	**0.2**	**0.3**	**0.0**	**0.0**	**0.2**	**0.0**	**0.0**	**1.6**	**2.6**	**0.8**	**0.8**	**النفقات الرأسمالية**
Total expenditures	**1,645.5**	**1,463.9**	**186.5**	**192.2**	**184.2**	**180.7**	**211.4**	**174.8**	**172.8**	**172.2**	**170.8**	**1,967.9**	**1,799.0**	**1,661.0**	**1,604.0**	**مجموع النفقات العامة**

Memorandum Items	2025	2024	2025 أولي									2024	2023	2022	2021	بنود تذكيرية
	كانون ثاني - أيلول		أيلول	آب	تموز	حزيران	أيار	نيسان	آذار	شباط	كانون ثاني					
	Jan. - Sep.		Sep.	Aug.	Jul.	Jun.	May	Apr.	Mar.	Feb.	Jan.					
	نسبة الى الناتج المحلي الاجمالي (%)															
	In percent of GDP															
Total Expenditures	**5.2**	**4.8**	**5.1**	**5.8**	**5.6**	**5.4**	**6.4**	**5.3**	**5.2**	**5.2**	**5.2**	**4.7**	**4.5**	**4.4**	**4.5**	**اجمالي الانفاق**
Current Expenditures	5.2	4.8	5.1	5.8	5.5	5.4	6.4	5.3	5.2	5.2	5.2	4.7	4.5	4.4	4.5	النفقات الجارية
Capital Expenditures	0.0	0.0	0.0	0.0	0.0	0.0	0.0	0.0	0.0	0.0	0.0	0.0	0.0	0.0	0.0	النفقات الرأسمالية
	نسبة الى اجمالي الانفاق (%)															
	In percent of total expenditure															
Current Expenditures,of which:	**100.0**	**99.9**	**100.0**	**100.0**	**99.9**	**99.8**	**100.0**	**100.0**	**99.9**	**100.0**	**100.0**	**99.9**	**99.9**	**100.0**	**100.0**	**النفقات الجارية، منها:**
Compensation of employees	0.9	1.1	0.8	0.8	0.8	0.9	0.7	0.9	0.9	1.0	1.0	1.0	1.2	1.2	1.2	تعويضات العاملين
Other Eexpenditures	3.3	0.8	0.6	5.2	0.5	1.1	16.9	0.9	0.8	0.6	0.6	0.9	1.0	1.1	1.1	نفقات اخرى
Purchases of goods and Services	0.1	0.1	0.1	0.2	0.1	0.4	0.1	0.1	0.1	0.1	0.1	0.2	0.5	0.2	0.2	المشتريات من السلع والخدمات

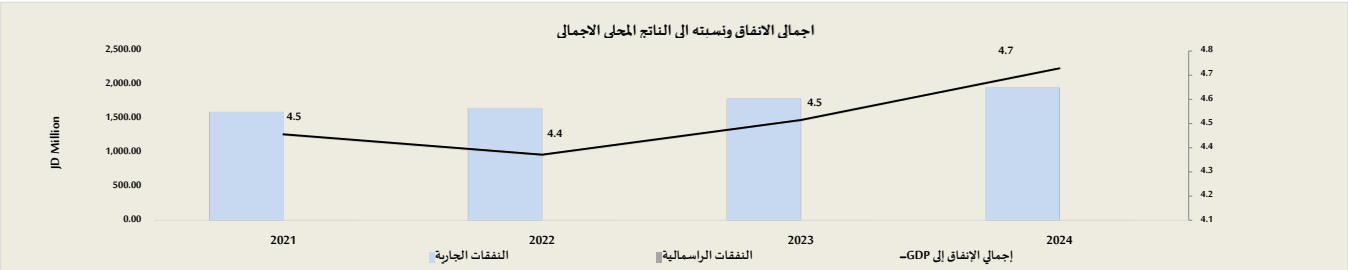

جدول رقم (27) : خلاصة الموازنة العامة للحكومة المركزية / موازنة

Table (27): SUMMARY OF CENTRAL GOVERNMENT BUDGET/ GENERAL BUDGET

جدول رقم (27) : خلاصة الموازنة العامة للحكومة المركزية / موازنة

Table (27): SUMMARY OF CENTRAL GOVERNMENT BUDGET/GENERAL BUDGET

JD Million مليون دينار

	كانون/2- أيلول Jan.- Sep.		2025								2025	2024				2025	2024	2023	2022	2021*	
	2025	2024	ايلول Sep.	اب Aug.	تموز Jul.	حزيران Jun.	ايار May	نيسان Apr.	اذار Mar.	شباط Feb.	كانون/2 Jan.	كانون /1 Dec.	تشرين/2 Nov.	تشرين/1 Oct.	ايلول Sep.	موازنة Budget	فعلـي Actual				
Total Revenues and Grants	**6985.0**	**6734.9**	**760.9**	**677.0**	**856.2**	**602.1**	**759.7**	**1165.6**	**715.9**	**624.4**	**823.1**	**1478.0**	**631.9**	**594.4**	**719.2**	**10232.6**	**9439.1**	**9143.7**	**8914.1**	**8128.2**	**اجمالي الايرادات والمنح الخارجية**
Domestic Revenues	**6953.3**	**6653.1**	**759.4**	**675.8**	**849.3**	**601.7**	**759.6**	**1147.4**	**715.9**	**622.7**	**821.4**	**862.3**	**625.2**	**593.9**	**716.7**	**9498.3**	**8734.5**	**8432**	**8121.9**	**7324.9**	**الايرادات المحلية****
Tax revenues	5122.0	4935.2	526.3	500.8	692.7	447.1	503.7	869.7	492.2	486.7	602.8	565.1	474.0	430.6	505.4	7122.5	6404.9	6184.2	6047.9	5626.9	ايرادات ضريبية
Pension Contribution	2.9	3.1	0.3	0.5	0.3	0.3	0.3	0.3	0.3	0.3	0.1	0.7	0.3	0.4	0.4	4.5	4.5	5.4	4.9	7.5	اقتطاعات تقاعدية
Other Revenues	1828.3	1714.8	232.8	174.5	156.3	154.3	255.5	277.4	223.4	135.7	218.5	296.6	150.9	162.8	210.9	2371.3	2325.1	2242.4	2069.1	1690.4	الايرادات الاخرى
Foreign grants	**31.7**	**81.8**	**1.5**	**1.2**	**6.9**	**0.4**	**0.1**	**18.2**	**0.0**	**1.7**	**1.7**	**615.6**	**6.6**	**0.5**	**2.5**	**734.4**	**704.6**	**711.7**	**792.2**	**803.3**	**المنح الخارجية**
Total Expenditures	**8759.6**	**8154.1**	**964.2**	**987.1**	**1039.1**	**900.3**	**1070.6**	**1097.8**	**887.5**	**968.3**	**844.7**	**1416.5**	**950.6**	**1016.4**	**863.1**	**12490.8**	**11537.6**	**11004.0**	**10466.6**	**9858.8**	**اجمالي الانفاق**
Current Expenditures	7924.7	7432.2	855.0	893.3	923.7	807.4	976.6	932.7	812.2	899.6	824.3	1207.9	859.0	868.9	780.7	11022.1	10368.0	9626.8	8954.3	8720.6	**النفقات الجارية**
Capital Expenditures	834.9	721.9	109.2	93.8	115.4	92.9	94.0	165.1	75.3	68.7	20.4	208.6	91.6	147.5	82.4	1468.7	1169.6	1377.2	1512.3	1138.2	**النفقات الرأسمالية**
Deficit/Surplus																					**العجز/ الوفر**
Including Grants	**-1774.6**	**-1419.1**	**-203.3**	**-310.1**	**-182.8**	**-298.2**	**-310.9**	**67.8**	**-171.6**	**-343.9**	**-21.6**	**61.5**	**-318.8**	**-422.1**	**-143.9**	**-2258.2**	**-2098.5**	**-1860.3**	**-1552.5**	**-1730.6**	**بعد المنح**
Excluding Grants	**-1806.3**	**-1501.0**	**-204.8**	**-311.2**	**-189.8**	**-298.6**	**-311.1**	**49.6**	**-171.6**	**-345.6**	**-23.2**	**-554.1**	**-325.4**	**-422.6**	**-146.5**	**-2992.5**	**-2803.1**	**-2572.1**	**-2344.7**	**-2533.9**	**قبل المنح**

* تتضمن ملحق موازنة لعام 2021

** الايرادات المحلية باستثناء الرديات والمقاصة

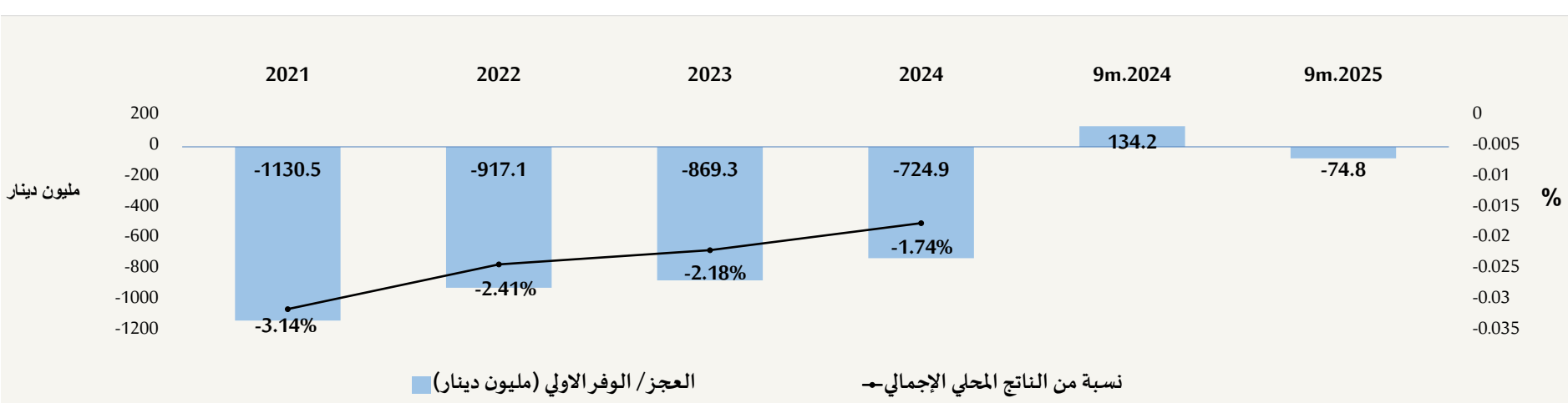

Memorandum Items	كانون/2- أيلول Jan.- Sep. 2025	2024	2025 موازنة Budget	2024	2023	2022	2021	بنود تذكيرية
Primary Balance (JD million)	-74.8	134.2	-792.5	-724.9	-869.3	-917.1	-1130.5	العجز / الوفر الاولي (مليون دينار)
Current Balance (JD million)	-971.5	-779.1	-1523.8	-1633.5	-1194.9	-832.3	-1395.7	العجز / الوفر الجاري (مليون دينار)
Total Revenues/Total Expenditures	79.7	82.6	81.9	81.8	83.1	85.2	82.4	نسبة اجمالي الايرادات الى اجمالي النفقات
Domestic Revenues/Current Expenditures	87.7	89.5	86.2	84.2	87.6	90.7	84.0	نسبة الايرادات المحلية الى النفقات الجارية
Domestic Revenues/Total Expenditures	79.4	81.6	76.0	75.7	76.6	77.6	74.3	نسبة الايرادات المحلية الى اجمالي الانفاق
Grants to Capital Expenditures	3.8	11.3	50.0	60.2	51.7	52.4	70.6	نسبة المنح الى النفقات الرأسمالية
	نسبة العجز/الوفر الكلي الى الناتج المحلي الاجمالي Overall Deficit/Surplus as percent of GDP							
Including Grants	-5.6	-4.7	-5.7	-5.0	-4.7	-4.1	-4.8	بعد المنح
Excluding Grants	-5.7	-4.9	-7.5	-6.7	-6.5	-6.2	-7.0	قبل المنح

جدول رقم (28) : الايرادات المحلية للحكومة المركزية/ موازنة

TABLE (28): DOMESTIC REVENUES OF CENTRAL GOVERNMENT BUDGET/ GENERAL BUDGET

مليون دينار

	2025 كانون/2- أيلول Jan.-Sep.		2025 ايلول Sep.	اب Aug.	تموز Jul.	حزيران Jun.	ايار May	نيسان Apr.	اذار Mar.	شباط Feb.	كانون/2 Jan.	2024 كانون/1 Dec.	تشرين/2 Nov.	تشرين/1 Oct.	ايلول Sep.	2025 موازنة Budget	2024	2023	2022	2021*	
	2025	2024																			
Tax Revenues	**5,122.0**	**4,935.2**	**526.3**	**500.8**	**692.7**	**447.1**	**503.7**	**869.7**	**492.2**	**486.7**	**602.8**	**565.1**	**474.1**	**430.6**	**505.4**	**7,122.5**	**6,405.0**	**6,184.2**	**6,047.9**	**5,626.9**	**الايرادات الضريبية**
Taxes on income and profits, of which:	**1,470.0**	**1,530.5**	**72.7**	**61.6**	**218.7**	**83.7**	**96.0**	**518.6**	**120.6**	**71.0**	**227.2**	**145.0**	**65.1**	**59.2**	**82.0**	**1,832.5**	**1,799.8**	**1,763.1**	**1,548.2**	**1,179.6**	**الضرائب على الدخل والارباح منها:**
Income Tax from Individuals , of which	**310.6**	**302.2**	**33.1**	**30.8**	**33.0**	**27.2**	**31.9**	**55.6**	**35.1**	**29.7**	**34.4**	**30.6**	**32.3**	**31.1**	**31.7**	**400.0**	**396.2**	**361.6**	**328.2**	**276.8**	**ضرائب الدخل من الأفراد منها :**
Individuals	48.4	54.5	6.7	6.2	3.5	2.2	3.0	17.9	3.6	2.3	3.0	2.5	2.7	5.1	5.6	80.0	64.8	63.7	62.0	48.5	الافراد
Salaried Employees	262.2	247.7	26.4	24.5	29.5	25.0	28.9	37.7	31.5	27.3	31.4	28.1	29.6	26.0	26.1	320.0	331.4	297.9	266.2	228.3	الموظفون والمستخدمون
Income Tax from Companies & Projects	1,049.4	1,082.3	37.1	27.3	162.7	51.5	59.1	415.5	83.0	37.3	175.8	89.5	29.8	28.1	48.3	**1,257.5**	**1,229.7**	**1,276.5**	**1,094.6**	**802.8**	**ضرائب الدخل من الشركات ومشروعات اخرى**
National contribution account	110.0	146.0	2.5	3.5	23.0	5.0	5.0	47.5	2.5	4.0	17.0	24.9	3.0	0.0	2.0	175.0	173.9	125.0	125.3	100.0	**حساب المساهمة الوطنية**
Taxes on Financial Transactions (real- estates tax)	**81.5**	**80.4**	**10.5**	**10.9**	**10.8**	**5.9**	**10.1**	**9.2**	**6.8**	**10.8**	**6.4**	**9.6**	**9.2**	**10.0**	**10.9**	**127.0**	**109.2**	**103.0**	**99.5**	**70.6**	**الضرائب على المعاملات المالية(ضريبة بيع العقار)**
Taxes on Goods and Services	**3,383.9**	**3,131.1**	**423.9**	**405.8**	**441.6**	**338.4**	**373.5**	**324.6**	**344.3**	**383.0**	**348.8**	**388.6**	**378.2**	**340.3**	**388.1**	**4,849.0**	**4,238.2**	**4,077.9**	**4,167.5**	**4,038.7**	**الضرائب على السلع والخدمات**
General Taxes on Goods and Services:	**3,383.9**	**3,131.1**	**423.9**	**405.8**	**441.6**	**338.4**	**373.5**	**324.6**	**344.3**	**383.0**	**348.8**	**388.6**	**378.2**	**340.3**	**388.1**	**4,849.0**	**4,238.2**	**4,077.9**	**4,167.5**	**4,038.7**	**الضريبة العامة على السلع والخدمات**
Sales Tax on Imported Goods	875.2	759.1	106.7	118.4	114.9	78.3	106.2	80.2	96.1	80.9	93.4	141.7	85.0	86.8	91.8	1,424.0	1,072.7	1,104.3	1,148.7	1,090.5	ضريبة مبيعات السلع المستوردة
Sales Tax on Domestic Goods	1,052.3	961.6	140.5	134.8	137.2	105.1	115.8	96.3	95.6	101.8	125.1	82.5	116.7	95.6	117.7	1,400.0	1,256.4	1,230.3	1,236.0	1,267.4	ضريبة مبيعات السلع المحلية
Sales Tax on Services	511.2	463.9	64.9	52.9	62.2	54.7	55.0	50.7	57.7	56.1	57.1	58.4	60.0	56.8	58.6	750.0	639.2	620.5	569.1	458.5	ضريبة مبيعات الخدمات
Sales Tax on Commercial Sector	945.2	946.4	111.9	99.7	127.2	100.3	96.5	97.4	94.9	144.2	73.1	105.9	116.6	101.0	120.0	1,275.0	1,270.0	1,122.9	1,213.6	1,222.3	ضريبة مبيعات على القطاع التجاري
Taxes on International Trade & Transactions	**186.6**	**193.1**	**19.3**	**22.5**	**21.6**	**19.0**	**24.1**	**17.4**	**20.5**	**21.9**	**20.4**	**21.9**	**21.6**	**21.2**	**24.4**	**289.0**	**257.7**	**240.1**	**232.7**	**338.0**	**الضرائب على التجارة و المعاملات الدولية**
Customs Duties and Fees	165.2	168.4	17.6	20.2	20.4	17.2	20.4	15.3	18.5	16.8	18.7	19.5	19.8	19.1	22.1	264.0	226.7	215.3	210.4	315.1	الرسوم الجمركية
Customs Fines	21.4	24.8	1.7	2.3	1.2	1.8	3.7	2.0	1.9	5.1	1.7	2.4	1.8	2.1	2.3	25.0	31.1	24.9	22.3	22.8	الغرامات الجمركية
Tax on Grants	**0.0**	**0.0**	**0.0**	**0.0**	**0.0**	**0.0**	**0.0**	**0.0**	**0.0**	**0.0**	**0.0**	**0.0**	**0.0**	**0.0**	**0.0**	**25.0**	**0.0**	**0.0**	**0.0**	**0.0**	**الضرائب على المنح**
Pension Contributions	**2.9**	**3.1**	**0.3**	**0.5**	**0.3**	**0.3**	**0.3**	**0.3**	**0.3**	**0.3**	**0.1**	**0.7**	**0.3**	**0.4**	**0.4**	**4.5**	**4.5**	**5.3**	**4.9**	**7.5**	**الاقتطاعات التقاعدية**
Other Revenues	**1,828.4**	**1,714.8**	**232.8**	**174.5**	**156.3**	**154.3**	**255.5**	**277.4**	**223.4**	**135.7**	**218.5**	**296.6**	**150.9**	**162.8**	**210.9**	**2,371.3**	**2,325.1**	**2,242.4**	**2,069.1**	**1,690.4**	**الايرادات الاخرى**
Revenues from selling goods & services, of which:	**713.0**	**668.5**	**81.8**	**84.1**	**93.2**	**72.3**	**83.8**	**81.1**	**65.4**	**74.3**	**77.0**	**91.4**	**71.8**	**83.5**	**78.5**	**1,032.0**	**915.2**	**898.3**	**886.3**	**838.4**	**ايرادات بيع السلع والخدمات، منها:**
Land Registration	104.0	101.2	13.6	13.3	14.6	7.8	12.3	11.1	8.6	13.0	9.7	12.5	11.3	12.9	14.4	170.0	137.9	138.4	152.5	131.6	تسجيل الاراضي
Revenue Stamps	161.2	146.5	17.3	17.7	20.9	18.9	17.3	18.2	14.9	17.4	18.6	20.4	15.6	16.1	14.7	225.0	198.5	205.2	204.3	175.9	طوابع الواردات
Other fees	326.3	305.7	36.0	38.5	40.7	34.4	38.6	38.4	32.1	32.9	34.7	47.8	37.6	42.0	35.8	500.5	433.1	408.9	387.8	396.5	رسوم مختلفة(متنوعة)
Miscellaneous license fees	121.5	115.1	15.0	14.6	17.0	11.2	15.7	13.4	9.7	11.0	14.0	10.7	7.3	12.6	13.5	136.5	145.7	145.8	141.6	134.4	رسوم رخص
Property Income, of which:	**480.4**	**579.3**	**46.5**	**36.7**	**15.2**	**43.5**	**70.1**	**115.9**	**90.2**	**15.3**	**47.0**	**126.3**	**21.3**	**22.9**	**56.8**	**622.8**	**749.8**	**607.1**	**458.6**	**357.9**	**ايرادات دخل الملكية ، منها:**
Interests	5.9	7.0	0.1	0.0	0.0	0.9	0.2	2.2	2.6	0.0	0.0	0.9	0.1	0.2	2.3	8.5	8.3	7.1	2.8	5.2	فوائد القروض المستردة
Financials Surplus	443.4	542.3	13.5	33.9	43.3	37.3	66.7	111.7	84.8	12.3	40.1	123.6	19.7	18.9	51.9	565.3	704.6	559.5	423.7	335.2	الفوائض المالية
Miscellaneous Revenues, of which:	**635.0**	**467.0**	**104.4**	**53.8**	**47.9**	**38.5**	**101.6**	**80.3**	**67.9**	**46.2**	**94.5**	**78.9**	**57.8**	**56.4**	**75.6**	**716.5**	**660.2**	**737.0**	**724.3**	**494.1**	**ايرادات مختلفة، منها :**
Mining Revenues	55.3	29.6	50.0	0.0	0.4	0.0	0.0	0.3	4.3	0.0	0.3	64.4	0.0	0.3	0.0	70.0	94.3	125.0	183.9	45.1	عائدات التعدين
Repayments	20.5	13.4	0.1	0.3	1.1	2.1	3.3	2.4	11.0	0.0	0.2	2.9	2.7	2.5	1.7	34.0	21.5	27.5	17.0	26.7	اقساط القروض المستردة
Replacement of customs services on exempted goods	63.4	61.7	7.1	7.8	8.4	5.6	7.7	6.1	7.5	6.2	7.0	9.1	6.5	7.0	7.2	85.0	84.2	80.4	74.4	57.5	بدل خدمات جمركية على البضائع المعفاه
Revenue from the supply of state revenues	128.8	107.2	15.4	14.8	14.5	12.1	18.2	13.3	15.1	14.5	10.9	13.9	12.6	12.4	12.6	160.0	146.1	147.5	126.6	134.0	الايرادات الناجمة عن توريد ايرادات الدولة
Total Domestic Revenues	**6,953.3**	**6,653.1**	**759.4**	**675.8**	**849.3**	**601.7**	**759.6**	**1,147.4**	**715.9**	**622.7**	**821.4**	**862.3**	**625.3**	**593.9**	**716.7**	**9,498.3**	**8,734.6**	**8,432**	**8,121.9**	**7,324.9**	**مجموع الايرادات المحلية****

* تتضمن ملحق موازنة لعام 2021

** الايرادات المحليه باستثناء الرديات والمقاصه

Memorandum Items	2025 كانون/2-أيلول Jan.-Sep. 2025	2024	2025 موازنة Budget	2024	2023	2022	2021	بنود تذكيرية
	In percent of GDP						نسبة من الناتج المحلي الاجمالي %	
Domestic Revenues	**21.9**	**21.8**	**23.9**	**21.0**	**21.2**	**21.4**	**20.3**	**الايرادات المحلية:**
Tax Revenues	16.1	16.2	17.9	15.4	15.5	15.9	15.6	الايرادات الضريبية
Pension Contributions	0.0	0.0	0.01	0.0	0.0	0.0	0.0	الاقتطاعات التقاعدية
Other Revenues	5.8	5.6	6.0	5.6	5.6	5.4	4.7	الايرادات الاخرى
	In percent of domestic revenue						نسبة من الايرادات المحلية%	
Tax Revenues, of which:	**73.7**	**74.2**	**75.0**	**73.3**	**73.3**	**74.5**	**76.8**	**الايرادات الضريبية، منها:**
Taxes on income and profits	21.1	23.0	19.3	20.6	20.9	19.1	16.1	الضرائب على الدخل والارباح
Taxes on Goods and Services	48.7	47.1	51.1	48.5	48.4	51.3	55.1	الضرائب على السلع والخدمات
Taxes on International Trade &Trans.	2.7	2.9	3.0	3.0	2.8	2.9	4.6	الضرائب على التجارة والمعاملات الدولية
Pension Contributions	**0.0**	**0.0**	**0.0**	**0.1**	**0.1**	**0.1**	**0.1**	**الاقتطاعات التقاعدية**
Other Revenues	**26.3**	**25.8**	**25.0**	**26.6**	**26.6**	**25.5**	**23.1**	**الايرادات الاخرى**

جدول رقم (28) : الايرادات المحلية للحكومة المركزية / موازنة (تابع)

TABLE (28): DOMESTIC REVENUES OF CENTRAL GOVERNMENT BUDGET/ GENERAL BUDGET (Cont.)

JD Million

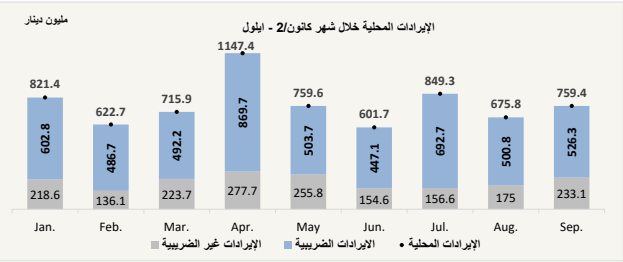



جدول رقم (29) : النفقات العامة للحكومة المركزية/ موازنة

TABLE (29):GENERAL EXPENDITURES OF CENTRAL GOVERNMENT/ GENERAL BUDGET

مليون دينار

	2025		2025									2024				2025	2024	2023	2022	2021*	
	كانون2- أيلول Jan.-Sep.		ايلول	اب	تموز	حزيران	ايار	نيسان	اذار	شباط	كانون2/	كانون1/	تشرين2/	تشرين1/	ايلول	موازنة					
	2025	2024	Sep.	Aug.	Jul.	Jun.	May	Apr.	Mar.	Feb.	Jan.	Dec.	Nov.	Oct.	Sep.	Budget					
Current Expenditures	**7,924.7**	**7,432.2**	**855.0**	**893.3**	**923.7**	**807.4**	**976.6**	**932.7**	**812.2**	**899.6**	**824.3**	**1,207.8**	**859.0**	**868.9**	**780.7**	**11,022.1**	**10,367.9**	**9,626.8**	**8,954.3**	**8,720.6**	**النفقات الجارية**
Compensation of employees	**1,493.0**	**1,476.8**	**153.2**	**164.1**	**169.7**	**167.3**	**170.4**	**171.7**	**168.2**	**166.5**	**162.0**	**184.4**	**161.6**	**171.5**	**159.8**	**2,150.2**	**1,994.4**	**1,953.9**	**1,848.7**	**1,771.3**	**تعويضات العاملين**
Wages, Salaries and Allowances	1,342.3	1,320.4	144.3	145.6	150.6	148.9	152.7	148.9	153.8	149.6	147.8	161.1	143.9	153.1	143.0	1,917.7	1,778.5	1,743.9	1,669.7	1,595.0	الرواتب والاجور والعلاوات
Social Security	150.7	156.5	8.9	18.4	19.1	18.4	17.6	22.7	14.4	16.9	14.1	23.3	17.8	18.4	16.9	232.5	215.9	210.0	179.1	176.3	مساهمات الضمان الاجتماعي
Purchases of Goods and Services	**320.3**	**294.0**	**45.6**	**40.9**	**33.2**	**47.1**	**39.0**	**33.1**	**32.6**	**39.9**	**9.0**	**76.0**	**46.3**	**45.0**	**40.1**	**532.8**	**461.4**	**427.8**	**417.3**	**441.7**	**استخدام السلع والخدمات**
Interest Payments (Commitment Basis)	**1,731.6**	**1,635.2**	**178.0**	**183.6**	**219.2**	**128.2**	**213.6**	**244.1**	**159.0**	**185.6**	**220.3**	**115.6**	**163.5**	**164.0**	**142.3**	**2,200.0**	**2,078.2**	**1,702.8**	**1,427.6**	**1,403.4**	**فوائد القروض (على اساس الاستحقاق)**
Internal	1,071.6	954.9	155.5	135.2	91.7	98.3	105.3	130.1	137.0	135.8	82.8	78.5	99.3	107.2	134.9	1,280.0	1,239.9	1,030.7	959.5	977.1	الداخلية
External	659.9	680.3	22.5	48.4	127.5	29.9	108.3	114.0	22.0	49.8	137.4	37.1	64.2	56.7	7.4	920.0	838.3	672.1	468.1	426.3	الخارجية
Subsidies	**271.1**	**181.8**	**19.9**	**52.5**	**26.0**	**19.5**	**68.6**	**26.1**	**19.0**	**22.6**	**16.8**	**210.6**	**18.2**	**21.4**	**15.0**	**496.8**	**432.0**	**354.6**	**240.4**	**238.1**	**الاعانات**
Subsidies for Non Financial Public Institutions	190.2	151.9	19.8	22.4	26.0	19.3	24.3	25.9	18.7	17.3	16.6	20.3	18.0	21.2	14.7	250.9	211.4	194.5	176.5	180.4	الاعانات لمؤسسات عامة غير مالية
Subsidies for Non Financial Private Institutions	0.0	0.0	0.0	0.0	0.0	0.0	0.0	0.0	0.0	0.0	0.0	0.0	0.0	0.0	0.0	0.0	0.0	0.0	1.6	0.8	الاعانات لمؤسسات خاصة غير مالية
Goods Subsidies, of which:	79.0	0.0	0.0	30.0	0.0	0.0	44.0	0.0	0.0	5.0	0.0	0.0	0.0	0.0	0.0	242.5	0.0	0.0	60.0	55.0	اعانات دعم السلع
Strategic food Subsidies	79.0	27.6	0.0	30.0	0.0	0.0	44.0	0.0	0.0	5.0	0.0	190.0	0.0	0.0	0.0	242.5	217.6	157.0	0.0	0.0	دعم السلع الغذائية الإستراتيجية
Provincial councils maintenance	1.9	2.3	0.1	0.2	0.1	0.2	0.3	0.2	0.3	0.3	0.2	0.3	0.2	0.2	0.3	3.4	3.1	3.1	2.3	2.0	إدامة عمل مجالس المحافظات
Grants	**23.6**	**21.4**	**2.2**	**2.7**	**3.1**	**2.3**	**2.7**	**2.7**	**2.7**	**3.1**	**2.2**	**1.8**	**2.4**	**2.4**	**1.8**	**31.6**	28.0	25.9	**20.1**	**20.2**	**الدعم لوحدات حكومية عامة**
Social Benefits	**1,617.7**	**1,533.0**	**177.7**	**176.1**	**181.2**	**173.8**	**203.9**	**188.2**	**173.6**	**177.0**	**166.3**	**190.2**	**179.7**	**174.1**	**177.0**	**2,206.7**	**2,077.0**	**2,013.1**	**1,986.0**	**1,892.9**	**المنافع الاجتماعية**
Pensions and Compensation	1,340.4	1,269.0	149.9	148.9	149.2	148.8	148.5	155.2	148.2	149.0	142.8	141.1	141.0	142.1	141.3	1,755.0	1,693.3	1,660.0	1,638.4	1,605.0	التقاعد والتعويضات
Social Assistances	277.3	264.0	27.8	27.2	32.0	25.0	55.4	33.0	25.4	28.0	23.5	49.1	38.7	32.0	35.7	451.7	383.7	353.1	**347.7**	**287.9**	مساعدات اجتماعية ، منها :
Medical treatments	55.9	40.9	3.0	3.0	6.0	0.0	30.3	1.5	4.0	8.0	0.0	16.6	10.0	7.5	5.1	135.0	75.0	70.0	77.9	75.0	معالجات طبية
National Aid Fund	193.5	186.6	21.9	21.2	22.6	21.7	21.2	26.8	20.3	17.1	20.7	26.4	20.9	21.7	36.6	280.0	255.6	242.4	241.0	184.4	صندوق المعونة الوطنية
Miscellaneous Expenditures, of which:	**161.0**	**127.9**	**13.5**	**22.0**	**20.0**	**16.2**	**14.7**	**13.0**	**17.4**	**40.1**	**4.0**	**30.7**	**12.6**	**14.7**	**7.2**	**226.3**	**185.9**	**150.1**	**168.3**	**203.4**	**نفقات اخرى متنوعة، منها:**
Payment of prior obligations	30.6	34.7	2.0	3.0	6.5	2.5	3.8	3.2	3.7	5.9	0.0	22.4	1.2	1.9	2.0	**70.0**	60.2	49.8	51.8	83.7	**تسديد التزامات سابقة**
Scholarships and Training	20.5	3.4	0.5	3.6	0.5	3.9	1.2	0.0	6.5	4.3	0.1	2.3	0.3	0.3	0.4	28.1	6.2	7.2	6.4	6.6	البعثات العلمية ومنح دراسية وتدريب
Military Expenditures	**2,306.5**	**2,162.1**	**265.0**	**251.4**	**271.3**	**253.0**	**263.7**	**253.8**	**239.7**	**264.8**	**243.8**	**398.5**	**274.7**	**275.8**	**237.6**	**3,177.8**	**3,111.0**	**2,998.7**	**2,845.9**	**2,749.6**	**مخصصات الجهاز العسكري**
Capital Expenditures	**834.9**	**721.9**	**109.2**	**93.8**	**115.4**	**92.9**	**94.0**	**165.1**	**75.3**	**68.7**	**20.4**	**208.6**	**91.6**	**147.5**	**82.4**	**1,468.7**	**1,169.6**	**1,377.2**	**1,512.3**	**1,138.2**	**النفقات الرأسمالية**
Total Expenditures	**8,759.6**	**8,154.1**	**964.2**	**987.1**	**1,039.1**	**900.3**	**1,070.6**	**1,097.8**	**887.5**	**968.4**	**844.7**	**1,416.4**	**950.6**	**1,016.4**	**863.1**	**12,490.8**	**11,537.5**	**11,004.0**	**10,466.6**	**9,858.8**	**اجمالي النفقات**

* تقديرات خلق موازنة لعام 2021

جدول رقم (29) : النفقات العامة للحكومة المركزية / موازنة (تابع)

TABLE (29):GENERAL EXPENDITURES OF CENTRAL GOVERNMENT/ GENERAL BUDGET (Cont.)

JD Million

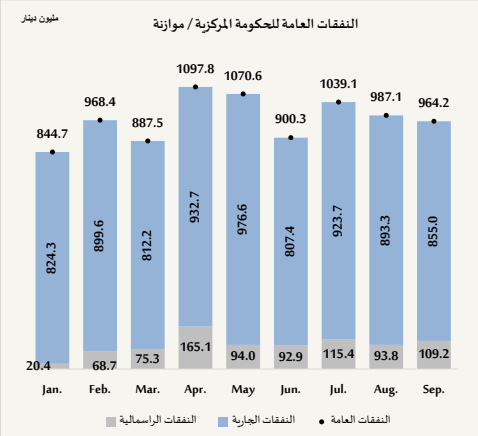

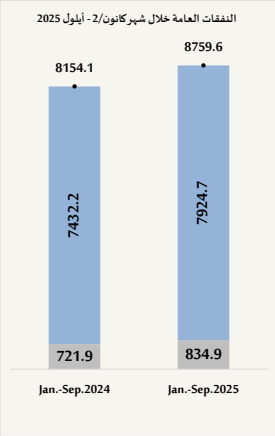

Memorandum Items	كانون2- أيلول Jan.- Sep. 2025	كانون2- أيلول Jan.- Sep. 2024	2025 موازنة Budget	2024	2023	2022	2021	بنود تذكيرية
	نسبة الى الناتج المحلي الاجمالي (%) In percent of GDP							
Total Expenditures	**27.6**	**26.8**	**31.4**	**27.7**	**27.6**	**27.5**	**27.4**	**اجمالي الانفاق**
Current Expenditures	24.9	24.4	27.7	24.9	24.2	23.6	24.2	النفقات الجارية
Capital Expenditures	2.6	2.4	3.7	2.8	3.5	4.0	3.2	النفقات الرأسمالية
	نسبة الى اجمالي الانفاق (%) In percent of total expenditure							
Current Expenditures,of which:	**90.5**	**91.1**	**88.2**	**89.9**	**87.5**	**85.6**	**88.5**	**النفقات الجارية، منها:**
Compensation of employees	17.0	18.1	17.2	17.3	17.8	17.7	18.0	تعويضات العاملين
Interest Payments (commit. basis)	19.8	20.1	17.6	18.0	15.5	13.6	14.2	فوائد القروض (على اساس الاستحقاق)
Subsidies	3.1	2.2	4.0	3.7	3.2	2.3	2.4	الاعانات
Social Benefits	18.5	18.8	17.7	18.0	18.3	19.0	19.2	المنافع الاجتماعية
Militry Expenditures	26.3	26.5	25.4	27.0	27.3	27.2	27.9	مخصصات الجهاز العسكري
Capital Expenditures	**9.5**	**8.9**	**11.8**	**10.1**	**12.5**	**14.4**	**11.5**	**النفقات الرأسمالية**

جدول رقم (30) : توزيع النفقات الجارية حسب التصنيف الوظيفي للحكومة المركزية/ موازنة

TABLE (30):DISTRIBUTION OF CURRENT EXPENDITURES OF BUDGETARY CENTRAL GOVERNMENT

ACCORDING TO FUNCTIONAL TYPE

JD Million — **مليون دينار**

	كانون/2- أيلول Jan.-Sep.		2025	2024	2023	2022	2021**	
	2025	2024	موازنة Budget	فعـــلي Actual				
General public services	2112.1	2019.2	2841.7	2778.1	2187.6	1931.7	1892.0	الخدمات العمومية
Defense	1030.8	936.3	1406.8	1373.9	1329.2	1266.3	1198.0	الدفاع
Public order and safety	1146.9	1111.7	1609.6	1568.6	1518.7	1446.0	1431.4	النظام العام وشؤون السلامة
Economic affairs	131.5	130.4	202.5	176.4	270.0	170.4	202.3	الشؤون الاقتصادية
Environmental protection	2.8	2.7	4.0	3.7	3.5	3.2	3.0	حماية البيئة
Housing and community amenities	18.3	17.8	33.9	29.4	28.0	24.9	25.1	الاسكان والمرافق المجتمعية
Health	736.7	688.2	1041.1	992.5	926.8	826.0	882.7	الصحة
Recreation, culture and religion	122.9	116.0	174.6	160.3	153.5	147.8	141.1	الترفيه والثقافة والدين
Education	950.7	867.3	1322.6	1194.4	1164.8	1115.9	1069.9	التعليم
Social protection*	1672.1	1542.6	2385.2	2090.7	2044.7	2022.0	1875.0	الحماية الاجتماعية*
Total	**7924.7**	**7432.2**	**11022.1**	**10368.0**	**9626.8**	**8954.3**	**8720.6**	**المجموع**

* Includes goods subsidies.

* تتضمن دعم السلع.

* * تتضمن ملحق موازنة لعام 2021.

جدول رقم (31) : توزيع النفقات الرأسمالية حسب التصنيف الوظيفي للحكومة المركزية / موازنة

TABLE (31):DISTRIBUTION OF CAPITAL EXPENDITURES OF BUDGETARY CENTRAL GOVERNMENT

ACCORDING TO FUNCTIONAL TYPE

JD Million — **مليون دينار**

	كانون/2- أيلول Jan.-Sep.		2025	2024	2023	2022	*2021	
	2025	2024	موازنة Budget	فعـــلي Actual				
General public services	78.3	74.1	113.8	91.7	107.0	128.8	134.0	الخدمات العمومية
Defense	120.9	127.2	142.1	137.8	161.4	136.4	59.9	الدفاع
Public order and safety	41.1	37.0	74.6	66.8	75.2	62.3	71.5	النظام العام وشؤون السلامة
Economic affairs	189.7	138.3	407	263.3	373	628.9	415.3	الشؤون الاقتصادية
Environmental protection	2.7	3.8	9.3	7.1	4.0	2.9	11.1	حماية البيئة
Housing and community amenities	176.7	156.2	298.3	241.3	294.9	202.2	169.4	الاسكان والمرافق المجتمعية
Health	96.6	66.5	181.6	146.3	135.0	135.6	96.3	الصحة
Recreation, culture and religion	53.2	44.6	94.4	69.3	69.9	56.3	47.8	الترفيه والثقافة والدين
Education	70.2	69.2	133.7	135.8	138.8	111.2	121.9	التعليم
Social protection	5.5	5.2	13.5	10.2	18.2	47.8	10.9	الحماية الاجتماعية
Total	**834.9**	**721.9**	**1468.7**	**1169.6**	**1377.2**	**1512.3**	**1138.2**	**المجموع**

* تتضمن ملحق موازنة لعام 2021.

جدول رقم (32) : التصنيف الاقتصادي للنفقات الرأسمالية للحكومة المركزية / موازنة

TABLE (32):ECONOMIC CLASSIFICATION OF CAPITAL EXPENDITURES OF BUDGETARY CENTRAL GOVERNMENT

JD Million — مليون دينار

Statement	2025	2024	2023	2022	2021	البيان
	موازنة Budget	فعلي Actual				
Compensations of employees	**7.4**	**6.9**	**5.6**	**5.7**	**7.2**	**تعويضات العاملين**
Wages, Salaries and Allowances	4.0	3.8	5.6	5.7	7.2	الرواتب والاجور والعلاوات
Social Security Contributions	3.4	3.1	0.0	0.0	0.0	مساهمات الضمان الاجتماعي
Purchase of Goods and Services	**376.0**	**291.4**	**387.8**	**647.1**	**320.0**	**استخدام السلع والخدمات**
Grants	**279.9**	**269.9**	**259.9**	**336.2**	**302.6**	**الدعم / المنح**
Grants to other General Government Units\Capital	279.9	269.9	259.9	336.2	302.6	الدعم لوحدات حكومية عامة / راسمالية
Other Expenditures	**29.1**	**19.0**	**15.6**	**9.0**	**6.9**	**نفقات اخرى**
Miscellaneous Expenditures	29.1	19.0	15.6	9.0	6.9	نفقات اخرى متنوعة
Non- Financial Assets	**521.5**	**329.0**	**439.9**	**287.1**	**342.2**	**أصول غير مالية**
Fixed Assets	470.7	295.4	393.2	251.5	292.1	أصول ثابتة
Inventories	22.5	13.0	13.3	9.8	7.2	مخزونات
Unproductive Assets	28.3	20.6	33.4	25.8	43.0	أصول غير منتجة
Military Expenditures	254.8	253.4	268.4	227.2	159.3	**مخصصات الجهاز العسكري**
Total	**1468.7**	**1169.6**	**1377.2**	**1512.3**	**1138.2**	الاجمالـــــــي

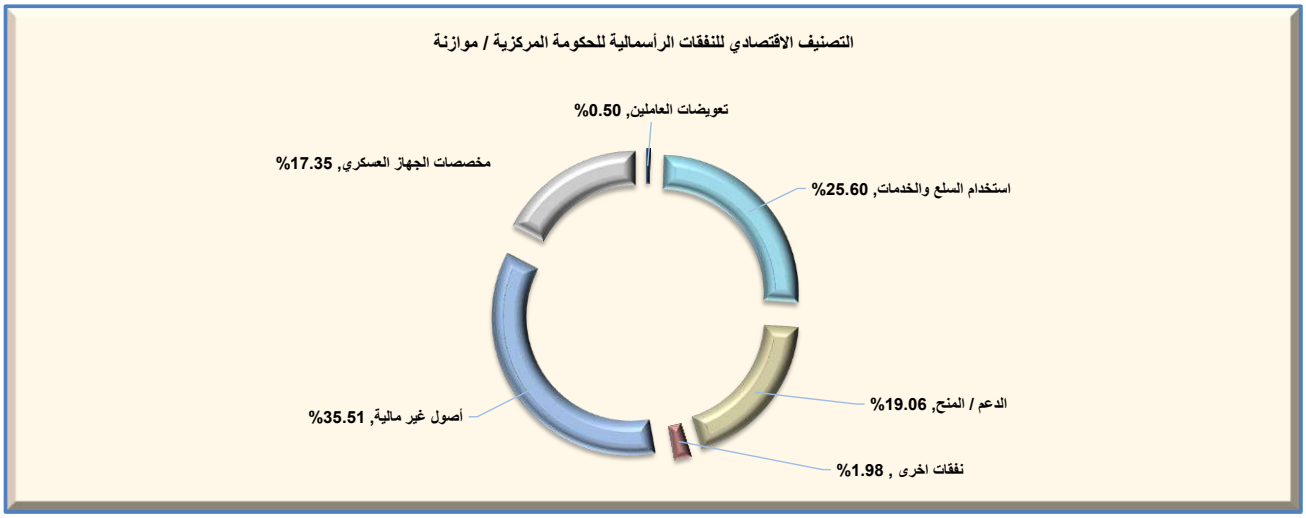

جدول رقم (33) : اعداد المتقاعدين والنفقات التقاعدية *

Table (33): Numbers of pensioners and pension Expenditures*

بالمليون دينار

		اعداد المتقاعدين Numbers of Pensioners			فاتورة التقاعد Pension Expenditures		
		الاصيل	الوريث	المجموع	الاصيل	الوريث	المجموع
		Original	Survivor	Total	Original	Survivor	Total
2021		256,982	127,843	384,825	1393.7	215.9	1609.7
2022		259,088	134,059	393,147	1406.5	233.7	1640.2
2023		265,962	139,670	405,632	1419.8	240.2	1660.0
2024		260,844	145,087	405,931	1438.1	258.9	1697.0
2024							
September	ايلول	261,155	142,555	403,710	119.5	21.9	141.4
October	تشرين أول	261,067	143,925	404,992	119.5	22.5	142.1
November	تشرين ثاني	260,939	144,646	405,585	119.4	22.0	141.4
December	كانون أول	260,844	145,087	405,931	119.5	21.9	141.4
2025							
January	كانون ثاني	272,592	145,514	418,106	126.7	22.1	148.8
February	شباط	273,632	145,041	418,673	126.7	22.3	148.9
March	آذار	273,898	146,187	420,085	126.0	22.1	148.1
April	نيسان	274,223	147,189	421,412	126.5	22.7	149.2
May	أيار	274,336	147,801	422,137	126.3	22.5	148.8
June	حزيران	274,576	147,191	421,767	126.5	22.1	148.6
July	تموز	274,750	148,017	422,767	126.8	22.5	149.3
August	آب	274,652	148,395	423,047	126.4	22.3	148.8
September	ايلول	274,684	147,516	422,200	126.6	23.6	150.3

* تمثل المتقاعدين الخاضعين لانظمة التقاعد المدني والعسكري الحكومي والمؤمن عليهم عسكريا ضمن الضمان الاجتماعي

بنود تذكيرية	2021	2022	2023	2024	Memorandum Items
% اجمالي نفقات التقاعد الى الناتج المحلي الاجمالي	4.5	4.3	4.2	4.1	%Total Pension Expenditures/GDP
% اجمالي نفقات التقاعد الى النفقات الجارية	18.5	18.3	17.2	16.4	%Total Pension Expenditures/Current Expenditures
% اجمالي نفقات التقاعد الى اجمالي الانفاق	16.3	15.7	15.1	14.7	%Total Pension Expenditures/Total Expenditures

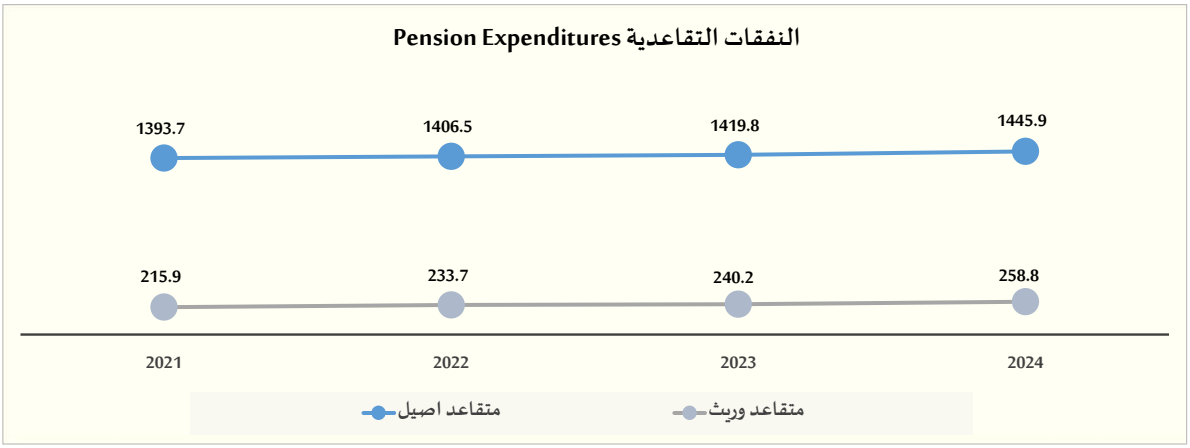
Pension Expenditures النفقات التقاعدية
1393.7
1406.5
1419.8
1445.9
215.9
233.7
240.2
258.8
2021
2022
2023
2024
متقاعد اصيل
متقاعد وريث

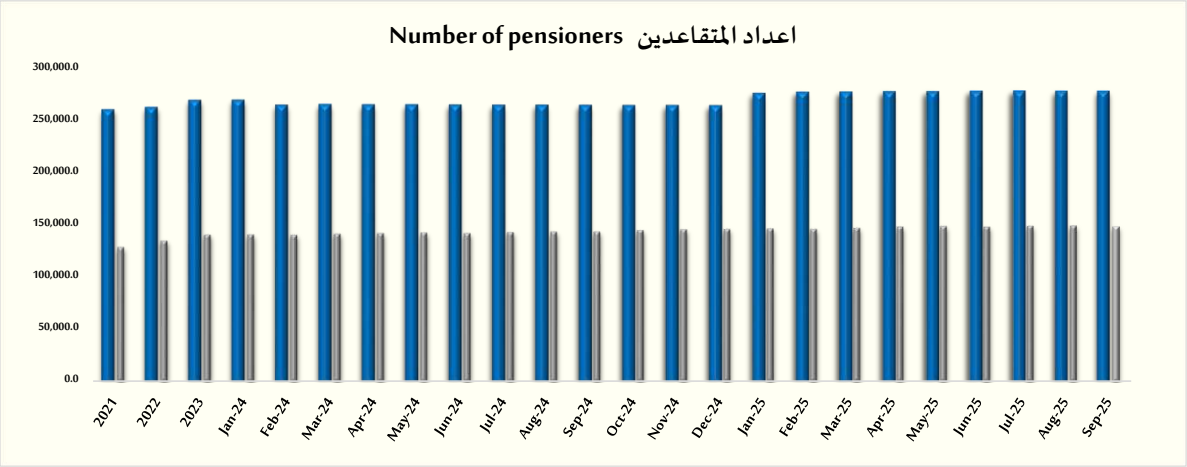
Number of pensioners اعداد المتقاعدين
300,000.0
250,000.0
200,000.0
150,000.0
100,000.0
50,000.0
0.0
2021
2022
2023
Jan-24
Feb-24
Mar-24
Apr-24
May-24
Jun-24
Jul-24
Aug-24
Sep-24
Oct-24
Nov-24
Dec-24
Jan-25
Feb-25
Mar-25
Apr-25
May-25
Jun-25
Jul-25
Aug-25
Sep-25

النفقات التقاعدية لشهر ايلول - 2025
Penison Expenditure at Sep. 2025
15.7
84.3
وريث
Survivor
أصيل
Original

جدول رقم (34) :أهم مؤشرات الدين
TABLE (34) : MAIN DEBT INDICATORS

	Sep. 2025	2024	2023	2022	2021	
Net Debt outstanding excluding the debt holding by SSIF as percent of GDP of which:	**77.6%**	**77.5%**	**76.6%**	**74.8%**	**75.7%**	**صافي رصيد الدين باستثناء ما يحمله صندو ق استثمار اموال الضمان الاجتماعي نسبة من الناتج المحلي الاجمالي(%) منه :**
Net Domestic Debt excluding SSIF	31.5%	31.1%	30.9%	31.5%	33.7%	صافي الدين الداخلي بعد استثناء ما يحمله SSIF
External Debt excluding SSIF	46.1%	46.5%	45.7%	43.4%	42.0%	الدين الخارجي بعد استثناء ما يحمله SSIF
Debt outstanding excluding the debt holding by SSIF as percent of GDP	82.8%	82.1%	81.0%	80.7%	79.9%	**اجمالي الدين باستثناء ما يحمله صندوق استثمار اموال الضمان الاجتماعي نسبة الى الناتج المحلي الاجمالي**
Debt outstanding excluding the debt holding by SSIF (million JD) (A)	**35,892.3**	**34,178.4**	**32,289.3**	**30,667.6**	**28,763.1**	**رصيد دين الحكومة بعد استثناء ما يحمله صندوق استثمار اموال الضمان الاجتماعي (مليون دينار) (أ)**
Domestic Debt excluding SSIF (Million JD)	15,921.0	14,843.4	14,081.4	14,178.7	13,625.6	الدين الداخلي بعد استثناء ما يحمله SSIF (مليون دينار)
External Debt excluding SSIF (Million JD)	19,971.3	19,335.0	18,207.9	16,488.9	15,137.5	الدين الخارجي بعد استثناء ما يحمله SSIF (مليون دينار)
Gross deposits of budgetary Government and own budget Agencies (B)	**2,251.1**	**1,906.1**	**1,784.6**	**2,226.9**	**1,502.9**	**اجمالي الودائع الحكومية موازنة وودائع الوحدات المستقلة (ب)**
Net Domestic Debt excluding SSIF and deposits (Million JD)	13,669.9	12,937.3	12,296.9	11,951.8	12,122.6	صافي الدين الداخلي بعد استثناء ما يحمله SSIF والودائع الحكومية (مليون دينار)
Net Government Debt excluding SSIF and deposits (million JD) (A - B)	**33,641.2**	**32,272.3**	**30,504.7**	**28,440.7**	**27,260.1**	**صافي دين الحكومة (مليون دينار) بعد استثناء ما يحمله SSIF والودائع الحكومية (أ - ب)**
Debt Service domestic & external\ (Budget)(/Million JD	**3,833.9**	**3,461.6**	**4,049.6**	**3,661.9**	**2,753.0**	**خدمة الدين (داخلي وخارجي) موازنة (مليون دينار)**
Principal of External debt	**2,102.4**	**1,383.5**	**2,346.7**	**2,234.2**	**1,349.6**	**أقساط الدين الخارجي**
Interest of External Debt\ (Budget)	659.9	838.3	672.2	468.1	426.3	فوائد الدين الخارجي/موازنة منه:
Interest of Domestic Debt\ (Budget)	1071.6	1,239.9	1,030.7	959.5	977.1	فوائد الدين الداخلي/موازنة منه:
Total interest Cash basis (million JD)\ (Budget) of which:	**1,731.5**	**2,078.1**	**1,702.9**	**1,427.7**	**1,403.4**	**اجمالي الفوائد الاساس النقدي (مليون دينار)/موازنة**
Interest paid to SSIF (million JD)\ (Budget) of which:	**441.7**	**525.4**	**459.5**	**414.2**	**392.9**	**اجمالي الفوائد المدفوعة لصندوق استثمار اموال الضمان الاجتماعي(مليون دينار)/موازنة منها:**
Domestic Debt	416.7	494.6	433.7	391.0	370.8	دين داخلي
External Debt	25.0	30.8	25.8	23.2	22.1	دين خارجي
Total Debt Service to GDP	8.8%	8.3%	10.2%	9.6%	7.6%	نسبة خدمة الدين إلى الناتج المحلي الإجمالي
Total interest to Actual Total Revenues	24.8%	21.9%	18.4%	16.0%	17.3%	نسبة فوائد الدين (موازنة) الى الايرادات العامة الفعلية
Total interest to Actual Domestic Revenues	24.9%	23.7%	20.0%	17.6%	19.2%	نسبة فوائد الدين (موازنة) الى الايرادات المحلية الفعلية
Total debt service to Actual Total Revenues	54.9%	36.5%	43.9%	41.1%	33.9%	اجمالي خدمة الدين (اقساط وفوائد)/الايرادات العامة الفعلية
Total debt service to Actual Domestic Revenues	55.1%	39.5%	47.5%	45.1%	37.6%	اجمالي خدمة الدين (اقساط وفوائد)/الايرادات المحلية الفعلية
Official Reserves to External Debt	82.7%	75.2%	68.7%	72.4%	82.5%	نسبة الاحتياطيات الاجنبية الى الدين الخارجي
Short term debt to official Reserves	18.0	20.8	10.2	17.3	16.6	نسبة الدين قصير الاجل الى الاحتياطيات الاجنبية
External Debt as percent of exports of goods&non-factor services		122.8%	118.4%	114.8%	157.5%	الدين الخارجي نسبة الى الصادرات من السلع والخدمات باستثناء خدمات عوامل الانتاج
Weighted Average Maturity of External Debt (Year/Month)	8.2	8.0	8.2	8.6	8.9	المتوسط المرجح لعمر القروض الخارجية (شهر/سنة)
External Debt Per Capita (dinar)		1,689.3	1,623.1	1,496.3	1,402.5	نصيب الفرد من الدين الخارجي (دينار)
Weighted Average Maturity of domestic Debt (Year/Month)	4.1	4.1	4.3	4.3	4.5	المتوسط المرجح لعمر القروض الداخلية (شهر/سنة)
Debt Per Capita (dinar)		1,102.5	1,067.8	1,057.5	1,096.4	نصيب الفرد من الدين (دينار)
Debt holding by Social Security Investment Fund(SSIF) million JD of which:	**11,084.3**	**9,983.5**	**8,892.4**	**7,822.6**	**7,003.6**	**دين يحمله صندوق استثمار اموال الضمان الاجتماعيSSIF (مليون دينار) منه:**
Domestic debt (million JD)	10,575.1	9,496.1	8,408.5	7,400.5	6,633.9	دين داخلي (مليون دينار)
External debt (million JD)	509.1	487.4	483.9	422.1	369.7	دين خارجي (مليون دينار)
Debt holding by SSIF as percent of GDP	25.6%	24.0%	22.3%	20.6%	19.5%	دين يحمله SSIF نسبة من الناتج المحلي الاجمالي(%)
Guaranteed Debt	**4,125.7**	**3,893.2**	**3,632.6**	**3,474.2**	**3,123.2**	**الديـن المكفـــول**
Domestic Debt excluding SSIF	3,414.4	3,171.9	2,771.1	2,553.1	2,272.8	الدين الداخلي بعد استثناء ما يحمله SSIF
External	711.3	721.3	861.4	921.1	850.5	الدين الخارجي
Guaranteed Debt outstanding as percent of GDP	9.5%	9.4%	9.1%	9.1%	8.7%	**رصيد الدين المكفول نسبة الى الناتج المحلي الاجمالي**
External Debt Service (Budget and Guaranteed)						**خدمة الدين الخارجي (موازنة و مكفول)**
Cash Basis (million JD)	**2,885.7**	**2,436.7**	**3,161.4**	**2,803.2**	**1,829.6**	**على الأساس النقدي (مليون دينار)**
Debt Service to GDP	6.7%	5.9%	7.9%	7.4%	5.1%	نسبة خدمة الدين الخارجي إلى الناتج المحلي الإجمالي
Debt Service to Exports (Goods & Services)		15.1%	20.0%	19.0%	18.6%	نسبة خدمة الدين الخارجي إلى الصادرات (السلع والخدمات)
Official Reserves to Debt Service		611.5%	406.4%	436.7%	699.2%	نسبة الاحتياطيات الاجنبية إلى خدمة الدين الخارجي
Implicit Interest Rate		4.7%	4.6%	3.3%	3.1%	سعر الفائدة الضمني (الدين الخارجي)

جدول رقم (35) : نسبة نمو الدين مقارنة مع نسبة النمو للناتج المحلي الاجمالي

TABLE (35) Percentage growth of debt compared to GDP growth

	Sep. 2025	2024	2023	2022	2021	
Net goverment Debt after excluding the debt held by SSIF and the gross deposits	**33,641.2**	**32,272.3**	**30,504.7**	**28,440.7**	**27,260.1**	**صافي دين الحكومة بعد استثناء ما يحمله صندوق استثمار اموال الضمان والودائع الحكومية**
Net Debt after excluding the debt held by SSIF and the gross deposits as Percentage of GDP	77.6%	77.5%	76.6%	74.8%	75.7%	نسبة صافي الدين بعد استثناء ما يحمله صندوق استثمار اموال الضمان والودائع الحكومية الى الناتج المحلي الاجمالي
Change in debt (million JD)	1,368.9	1,767.6	2,064.0	1,180.6	2,096.9	التغير في صافي الدين (مليون دينار)
% of debt after excluding the debt held by SSIF and the gross deposits Growth	4.2%	5.8%	7.3%	4.3%	8.3%	نسبة نمو صافي الدين بعد استثناء ما يحمله صندوق استثمار اموال الضمان والودائع الحكومية
Difference between Debt Growth and nominal GDP growth	0.1%	1.4%	2.4%	-1.2%	-7.7%	الفرق بين نسبة نمو اجمالي الدين ونمو الناتج المحلي الاسمي

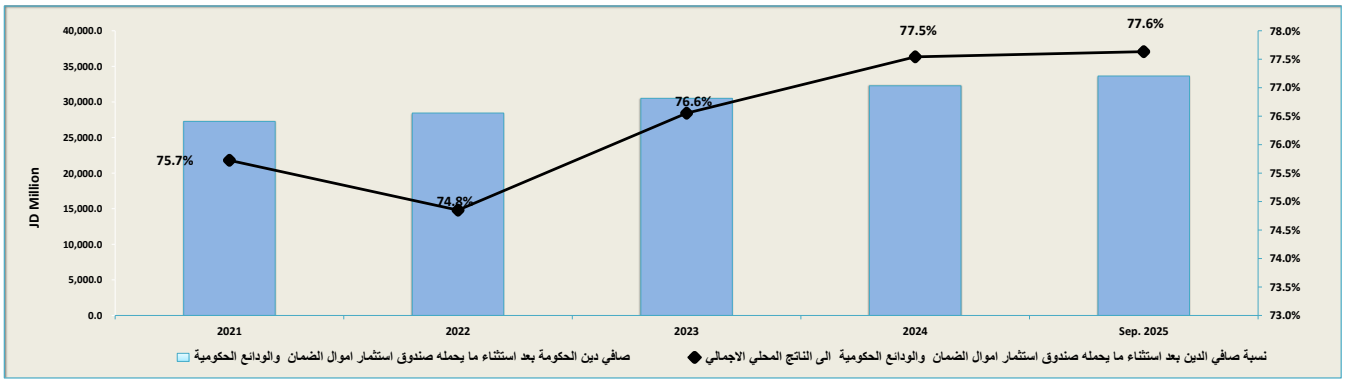

جدول رقم (36) : الدين الداخلي / موازنة (تابع)

Table (36): DOMESTIC DEBT/BUDGETARY (Cont.)

جدول رقم (36) : الدين الداخلي / موازنة

Table (36): DOMESTIC DEBT/ BUDGETARY

JD Million

	2025								2025	2024				2024	2023	2022	2021	
	أيلول Sep.	آب Aug.	تموز Jul.	حزيران Jun.	أيار May	نيسان Apr.	آذار Mar.	شباط Feb.	كانون/2 Jan.	كانون/1 Dec.	تشرين/2 Nov.	تشرين/1 Oct.	أيلول Sep.					
Domestic debt excluding the debt holding by SSIF	**12,506.6**	**12,492.7**	**12,418.1**	**12,257.3**	**12,317.5**	**12,417.5**	**12,216.7**	**11,972.4**	**11,857.5**	**11,671.5**	**11,873.1**	**11,581.4**	**11,863.7**	**11,671.5**	**11,310.3**	**11,625.6**	**11,352.8**	الدين الداخلي بعد استثناء ما يحمله صندوق استثمار اموال الضمان الاجتماعي
Treasury bills and bonds and Advcances	**12,506.6**	**12,492.7**	**12,418.1**	**12,257.3**	**12,317.5**	**12,417.5**	**12,216.7**	**11,972.4**	**11,857.5**	**11,671.5**	**11,873.1**	**11,581.4**	**11,863.7**	**11,671.5**	**11,310.3**	**11,625.6**	**11,352.8**	سندات وأذونات خزينة والسلف
Held by the banking system	10,351.7	10,344.2	10,278.0	10,115.4	10,193.3	10,293.2	10,116.7	9,876.3	9,839.5	9,695.5	9,837.4	9,570.5	9,860.6	9,695.5	9,434.2	9,764.5	9,603.2	مصادر بنكية
Held by nonbanks	2,155.0	2,148.6	2,140.1	2,141.9	2,124.1	2,124.3	2,100.1	2,096.2	2,018.0	1,976.1	2,035.6	2,010.9	2,003.1	1,976.1	1,876.1	1,861.1	1,749.6	مصادر غير بنكية
Gross bank deposits	**2,042.1**	**1,974.9**	**1,983.4**	**1,874.1**	**2,647.4**	**2,979.9**	**2,194.4**	**1,598.2**	**1,782.1**	**1,708.0**	**1,534.1**	**1,543.8**	**1,676.5**	**1,708.0**	**1,575.3**	**2,036.1**	**1,349.9**	اجمالي الودائع لدى البنوك
Ministry of Finance deposits	**-1,037.9**	**-1,221.7**	**-1,149.0**	**-1,165.7**	**-1,099.1**	**-760.3**	**-1,162.1**	**-1,171.7**	**-937.0**	**-1,036.5**	**-1,088.4**	**-1,085.2**	**-956.6**	**-1,036.5**	**-1,077.5**	**-734.7**	**-857.2**	ودائع وزارة المالية
With Central Bank	-1043.0	-1226.8	-1154.0	-1170.8	-1104.2	-765.5	-1167.2	-1176.8	-942.3	-1041.7	-1101.6	-1098.3	-969.7	-1,041.7	-1,087.6	-745.9	-876.2	لدى البنك المركزي
With commercial banks	5.1	5.1	5.1	5.0	5.2	5.1	5.1	5.2	5.3	5.1	13.2	13.2	13.1	5.1	10.1	11.2	19.0	لدى البنوك المرخصة
Other Ministries deposits	**3,080.0**	**3,196.6**	**3,132.3**	**3,039.8**	**3,746.5**	**3,740.2**	**3,356.5**	**2,769.9**	**2,719.0**	**2,744.6**	**2,622.6**	**2,629.0**	**2,633.2**	**2,744.6**	**2,652.8**	**2,770.8**	**2,207.1**	ودائع الوزارات الاخرى والدوائر الحكومية
With Central Bank	1,490.4	1,680.8	1,579.7	1,564.5	2,279.9	2,296.2	1,937.9	1,458.7	1,403.1	1,470.2	1,338.5	1,339.6	1,333.4	1,470.2	1,481.0	1,639.5	1,277.7	لدى البنك المركزي
With commercial banks	1,589.6	1,515.8	1,552.7	1,475.4	1,466.6	1,444.0	1,418.5	1,311.2	1,315.9	1,274.3	1,284.1	1,289.4	1,299.8	1,274.3	1,171.8	1,131.3	929.4	لدى البنوك المرخصة
Net domestic debt exclude debt holding by SSIF	**10,464.5**	**10,517.8**	**10,434.7**	**10,383.2**	**9,670.1**	**9,437.6**	**10,022.3**	**10,374.2**	**10,075.5**	**9,963.5**	**10,338.9**	**10,037.6**	**10,187.1**	**9,963.5**	**9,735.0**	**9,589.4**	**10,002.9**	صافي الدين الداخلي باستثناء ما يحمله SSIF
Debt holding by Social Security Investment Fund (SSIF)	10,121.9	9,985.9	9,809.8	9,720.6	9,660.6	9,660.6	9,511.5	9,406.5	9,296.5	9,182.5	9,532.5	9,402.5	8,941.8	9,182.5	8,165.0	7,322.1	6,530.6	

Outstanding Domestic Debt At the end of Sep./2025 — **رصيد الدين الداخلي في نهاية أيلول 2025**

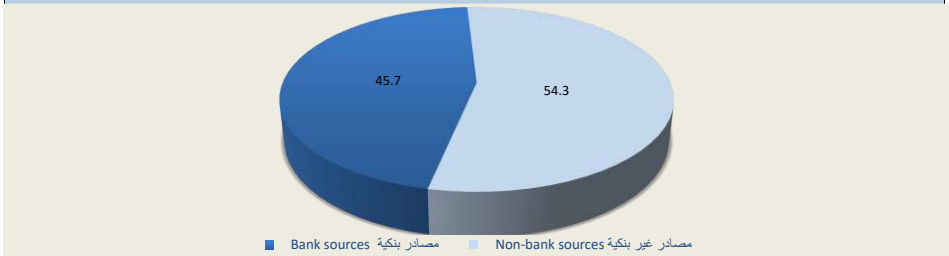

Memorandum Items	أيلول Sep. 2025	2024	2023	2022	2021	
	In percent of GDP (%)		نسبة من الناتج المحلي الاجمالي (%)			
Net domestic debt excluding holding by SSIF	24.1	23.9	24.4	25.2	27.8	صافي الدين الداخلي باستثناء ما يحمله صندوق استثمار اموال الضمان
	نسبة الى الدين الداخلي % In percent of domestic debt%					
Treasury bills and bonds and Advcances	100.0	100.0	100.0	100.0	100.0	سندات وأذونات خزينة والسلف
Bank sources	45.7	46.5	48.4	51.5	53.7	الدين الداخلي من مصادر بنكية
Development bonds						
Non-bank sources	54.3	53.5	51.6	48.5	46.3	الدين الداخلي من مصادر غير بنكية

جدول رقم (37) : الدين الداخلي المكفول (تابع)

Table (37): DOMESTIC GUARANTEED DEBT

JD Million

	2025								2025	2024				2024	2023	2022	2021	
	أيلول Sep.	آب Aug.	تموز Jul.	حزيران Jun.	أيار May	نيسان Apr.	آذار Mar.	شباط Feb.	كانون2/ Jan.	كانون1/ Dec.	تشرين2/ Nov.	تشرين1/ Oct.	أيلول Sep.					
Corporate bonds	**296.7**	**296.7**	**296.7**	**296.7**	**353.3**	**353.3**	**328.3**	**328.3**	**328.3**	**341.3**	**341.3**	**341.3**	**341.3**	**341.3**	**388.0**	**296.4**	**451.4**	**سندات وأسناد قرض**
Held by the banking system	167.5	167.5	167.5	167.5	217.1	217.1	190.1	200.1	200.1	198.3	199.6	199.9	191.6	198.3	211.6	178.8	279.7	مصادر بنكية
Held by nonbanks	129.2	129.2	129.2	129.2	136.2	136.2	138.2	128.2	128.2	143.1	141.7	141.4	149.8	143.1	176.5	117.5	171.6	مصادر غير بنكية
Loans and advances, of which:	**3,117.8**	**3,129.8**	**3,032.7**	**2,980.3**	**2,963.6**	**2,943.4**	**2,887.6**	**2,898.4**	**2,811.7**	**2,830.6**	**2,813.6**	**2,718.5**	**2,619.3**	**2,830.6**	**2,383.1**	**2,256.8**	**1,821.4**	**قروض وسلف ، منها:**
From Banks	3,117.8	3,129.8	3,032.7	2,980.3	2,963.6	2,943.4	2,887.6	2,898.4	2,811.7	2,830.6	2,813.6	2,718.5	2,619.3	2,830.6	2,383.1	2,256.8	1,815.9	مصادر بنكية
Gross bank deposits	**209.1**	**212.2**	**221.9**	**219.7**	**225.7**	**231.2**	**233.6**	**215.8**	**184.4**	**198.1**	**197.3**	**198.8**	**210.9**	**198.1**	**209.3**	**190.7**	**153.0**	**اجمالي الودائع لدى البنوك**
With Central Bank	184.5	188.0	195.6	194.0	200.2	206.9	209.8	183.8	157.4	163.6	165.4	167.9	164.7	163.6	175.4	155.1	115.5	لدى البنك المركزي
With commercial banks	24.6	24.2	26.3	25.6	25.5	24.4	23.8	31.9	27.1	34.5	31.9	31.0	46.2	34.5	33.9	35.7	37.5	لدى البنوك المرخصة
Net Public Debt excluding the debt holding by SSIF	**3,205.3**	**3,214.2**	**3,107.5**	**3,057.3**	**3,091.3**	**3,065.5**	**2,982.3**	**3,011.0**	**2,955.6**	**2,973.8**	**2,957.6**	**2,861.1**	**2,749.7**	**2,973.8**	**2,561.9**	**2,362.4**	**2,119.8**	**صافي الدين بعد استثناء ما يحمله صندوق استثمار اموال الضمان الاجتماعي**
Debt holding by Social Security Investment Fund(SSIF)	**453.3**	**456.1**	**464.0**	**414.0**	**368.0**	**368.0**	**325.8**	**325.8**	**326.6**	**313.6**	**303.6**	**306.9**	**306.9**	**313.6**	**243.5**	**78.3**	**103.3**	**دين يحمله صندوق استثمار اموال الضمان الاجتماعي**



جدول رقم (37) : الدين الداخلي المكفول

Table (37): DOMESTIC GUARANTEED DEBT

مليون دينار

Memorandum Items	أيلول Sep. 2025	2024	2023	2022	2021	بنود تذكيرية
	In percent of GDP(%)					نسبة من الناتج المحلي الاجمالي (%)
Net domestic Debt excluding the debt holding by SSIF	7.4	7.1	6.4	6.2	5.9	صافي الدين الداخلي بعد استثناء ما يحمله صندوق استثمار اموال الضمان الاجتماعي
	نسبة الى الدين الداخلي (%) In percent of domestic debt (%)					
Corporate bonds	13.0	14.4	15.5	12.1	21.8	سندات واسناد قرض
Loans and advances	87.0	85.6	84.5	87.9	78.2	التسهيلات المباشرة
Bank sources	84.9	86.9	86.1	92.6	88.2	الدين الداخلي من مصادر بنكية
Non-bank sources	15.1	13.1	13.9	7.4	11.8	الدين الداخلي من مصادر غير بنكية

جدول رقم (38) : الدين الداخلي للحكومة (موازنة ومكفول)

Table (38): GOVERNMENT DOMESTIC DEBT (BUDGETARY AND GUARANTEED)

مليون دينار

	2025								2025	2024				2024	2023	2022	2021	
	أيلول Sep.	آب Aug.	تموز Jul.	حزيران Jun.	أيار May	نيسان Apr.	آذار Mar.	شباط Feb.	كانون/2 Jan.	كانون/1 Dec.	تشرين/2 Nov.	تشرين/1 Oct.	أيلول Sep.					
Domestic debt of Debt excluding the debt holding by SSIF	**15,921.0**	**15,919.1**	**15,747.5**	**15,534.2**	**15,634.4**	**15,714.2**	**15,432.7**	**15,199.2**	**14,997.5**	**14,843.4**	**15,028.0**	**14,913.0**	**14,824.3**	**14,843.4**	**14,081.4**	**14,178.7**	**13,625.6**	الدين الداخلي للحكومة بعد استثناء ما يحمله صندوق استثمار اموال الضمان الاجتماعي
1-Budgetary	**12,506.6**	**12,492.7**	**12,418.1**	**12,257.3**	**12,317.5**	**12,417.5**	**12,216.7**	**11,972.4**	**11,857.5**	**11,671.5**	**11,873.1**	**11,853.1**	**11,863.7**	**11,671.5**	**11,310.3**	**11,625.6**	**11,352.8**	**1- ضمن الموازنة العامة**
Treasury bills , bonds and advances	**12,506.6**	**12,492.7**	**12,418.1**	**12,257.3**	**12,317.5**	**12,417.5**	**12,216.7**	**11,972.4**	**11,857.5**	**11,671.5**	**11,873.1**	**11,853.1**	**11,863.7**	**11,671.5**	**11,310.3**	**11,625.6**	**11,352.8**	**سندات واذونات خزينة والسلف**
Held by the banking system	10,351.7	10,344.2	10,278.0	10,115.4	10,193.3	10,293.2	10,116.7	9,876.3	9,839.5	9,695.5	9,837.4	9,842.2	9,860.6	9,695.5	9,434.2	9,764.5	9,603.2	مصادر بنكية
Held by nonbanks	2,155.0	2,148.6	2,140.1	2,141.9	2,124.1	2,124.3	2,100.1	2,096.2	2,018.0	1,976.1	2,035.6	2,010.9	2,003.1	1,976.1	1,876.1	1,861.1	1,749.6	مصادر غير بنكية
2-Domestic guaranteed debt	**3414.4**	**3426.4**	**3329.4**	**3276.9**	**3317.0**	**3296.7**	**3216.0**	**3226.7**	**3140.0**	**3171.9**	**3154.9**	**3059.9**	**2960.6**	**3,171.9**	**2,771.1**	**2,553.1**	**2,272.8**	**2-الدين الداخلي المكفول**
Government banks deposits/budgetary	**2,251.2**	**2,187.1**	**2,205.3**	**2,093.8**	**2,873.1**	**3,211.1**	**2,428.0**	**1,814.0**	**1,966.5**	**1,906.1**	**1,731.4**	**1,742.7**	**1,887.5**	**1,906.1**	**1,784.6**	**2,226.9**	**1,502.9**	**اجمالي ودائع الحكومة المركزية لدى البنوك**
1-Budgetary	**2,042.1**	**1,974.9**	**1,983.4**	**1,874.1**	**2,647.4**	**2,979.9**	**2,194.4**	**1,598.2**	**1,782.1**	**1,708.0**	**1,534.1**	**1,543.8**	**1,676.5**	**1,708.0**	**1,575.3**	**2,036.1**	**1,349.9**	**1- ضمن الموازنة العامة**
Ministry of Finance deposits	**-1,037.9**	**-1,221.7**	**-1,149.0**	**-1,165.7**	**-1,099.1**	**-760.3**	**-1,162.1**	**-1,171.7**	**-937.0**	**-1,036.5**	**-1,088.4**	**-1,085.2**	**-956.6**	**-1,036.5**	**-1,077.5**	**-734.7**	**-857.2**	**ودائع وزارة المالية**
With Central Bank	-1,043.0	-1,226.8	-1,154.0	-1,170.8	-1,104.2	-765.5	-1,167.2	-1,176.8	-942.3	-1,041.7	-1,101.6	-1,098.3	-969.7	-1,041.7	-1,087.6	-745.9	-876.2	لدى البنك المركزي
With commercial banks	5.1	5.1	5.1	5.0	5.2	5.1	5.1	5.2	5.3	5.1	13.2	13.2	13.1	5.1	10.1	11.2	19.0	لدى البنوك المرخصة
Other ministries deposits	**3,080.0**	**3,196.6**	**3,132.3**	**3,039.8**	**3,746.5**	**3,740.2**	**3,356.5**	**2,769.9**	**2,719.0**	**2,744.6**	**2,622.6**	**2,629.0**	**2,633.2**	**2,744.6**	**2,652.8**	**2,770.8**	**2,207.1**	**ودائع الوزارات الاخرى والدوائر الحكومية**
With Central Bank	1,490.4	1,680.8	1,579.7	1,564.5	2,279.9	2,296.2	1,937.9	1,458.7	1,403.1	1,470.2	1,338.5	1,339.6	1,333.4	1,470.2	1,481.0	1,639.5	1,277.7	لدى البنك المركزي
With commercial banks	1,589.6	1,515.8	1,552.7	1,475.4	1,466.6	1,444.0	1,418.5	1,311.2	1,315.9	1,274.3	1,284.1	1,289.4	1,299.8	1,274.3	1,171.8	1,131.3	929.4	لدى البنوك المرخصة
2-Own budget agencies	**209.1**	**212.2**	**221.9**	**219.7**	**225.7**	**231.2**	**233.6**	**215.8**	**184.4**	**198.1**	**197.3**	**198.8**	**210.9**	**198.1**	**209.3**	**190.7**	**153.0**	**2- ودائع المؤسسات المستقلة**
Net Debt excluding the debt holding by SSIF	**13,669.9**	**13,732.0**	**13,542.2**	**13,440.5**	**12,761.4**	**12,503.1**	**13,004.7**	**13,385.2**	**13,031.0**	**12,937.3**	**13,296.6**	**13,170.3**	**12,936.8**	**12,937.3**	**12,296.9**	**11,951.8**	**12,122.6**	**صافي الدين بعد استثناء ما يحمله صندوق استثمار اموال الضمان الاجتماعي**
Debt holding by Social Security Investment Fund (SSIF)	**10,575.1**	**10,442.0**	**10,273.8**	**10,134.6**	**10,028.6**	**10,028.6**	**9,837.4**	**9,732.4**	**9,623.1**	**9,496.1**	**9,836.1**	**9,709.4**	**9,248.7**	**9,496.1**	**8,408.5**	**7,400.5**	**6,633.9**	**دين صندوق استثمار اموال الضمان الاجتماعي**

جدول رقم (38) : الدين الداخلي للحكومة (موازنة ومكفول) (تابع)

Table (38): DOMESTIC DEBT (BUDGETARY AND GUARANTEED) (Cont.)

JD Million

Memorandum Items	أيلول Sep. 2025	2024	2023	2022	2021	بنود تذكيرية
Net domestic debt excluding debt holding by SSIF	نسبة الى الناتج المحلي الاجمالي (%) In percent of GDP (%)					صافي الدين الداخلي باستثناء ما يحمله صندوق استثمار اموال الضمان الاجتماعي
	31.5	**31.1**	**30.9**	**31.5**	**33.7**	
	نسبة الى اجمالي الدين الداخلي (%) In percent of gross domestic debt (%)					
Treasury bills and bonds and advances	100.0	100.0	100.0	100.0	100.0	سندات وأذونات خزينة والسلف
Bank sources	52.5	53.4	53.5	56.5	57.7	الدين الداخلي من مصادر بنكية
Non-bank sources	48.5	47.7	46.5	43.5	42.3	الدين الداخلي من مصادر غير بنكية

Outstanding Gross Domestic Debt at the end of Sep. 2025 — **رصيد اجمالي الدين الداخلي في نهاية أيلول 2025**

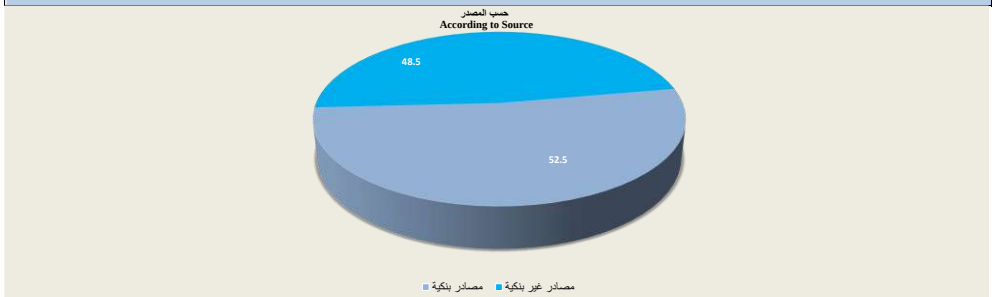

جدول رقم (39) :حركة أدوات الدين الداخلي
TABLE (39) :Domestic Debt Movement

Million JD — مليون دينار

	Sep. 2025	2024	2023	2022	2021	
Treasury Bills			.			**أذونات خزينة**
Issue	500.0	900.0	372.5	1,350.0	625.0	إصدار
Redemption	350.0	750.0	947.5	875.0	500.0	إطفاء
Interest	22.3	32.3	12.9	25.5	8.1	فوائد
Treasury Bonds						**سندات خزينة**
Issue*	3,525.7	4,103.5	4,002.1	3,401.4	3,652.1	إصدار*
Redemption	1,900.0	2,875.0	2,900.0	2,811.0	2,388.0	إطفاء
Interest	997.2	1,149.9	958.4	888.3	895.2	فوائد
Government Bonds						**سندات حكومية**
Issue	0.0	0.0	0.0	0.0	0.0	إصدار
Redemption	0.0	0.0	0.0	0.0	0.0	إطفاء
Interest	0.0	0.0	0.0	0.0	0.0	فوائد
Own Budget agencies Bonds						**سندات مؤسسات مستقلة**
Issue	0.0	0.0	275.0	200.0	0.0	إصدار
Redemption	150.0	75.0	0.0	400.0	20.0	إطفاء
Interest	21.4	31.8	17.2	24.8	31.4	فوائد
Other						**أخرى**
Principal	0.0	0.0	0.0	0.0	0.0	أقساط
Interest	52.1	57.6	59.5	45.7	73.8	فوائد
Total						**الإجمالي**
Issue	**4,025.7**	**5,003.5**	**4,649.6**	**4,951.4**	**4,277.1**	**إصدار**
Redemption	**2,400.0**	**3,700.0**	**3,847.5**	**4,086.0**	**2,908.0**	**إطفاء**
Principal	**0.0**	**0.0**	**0.0**	**0.0**	**0.0**	**أقساط**
Interest	**1,093.0**	**1,271.7**	**1,048.0**	**984.3**	**1,008.5**	**فوائد**

* Including issuance of Treasury Bonds for citizinship of Jordan.

* تتضمن اصدار سندات خزينة للحصول على الجنسية الاردنية

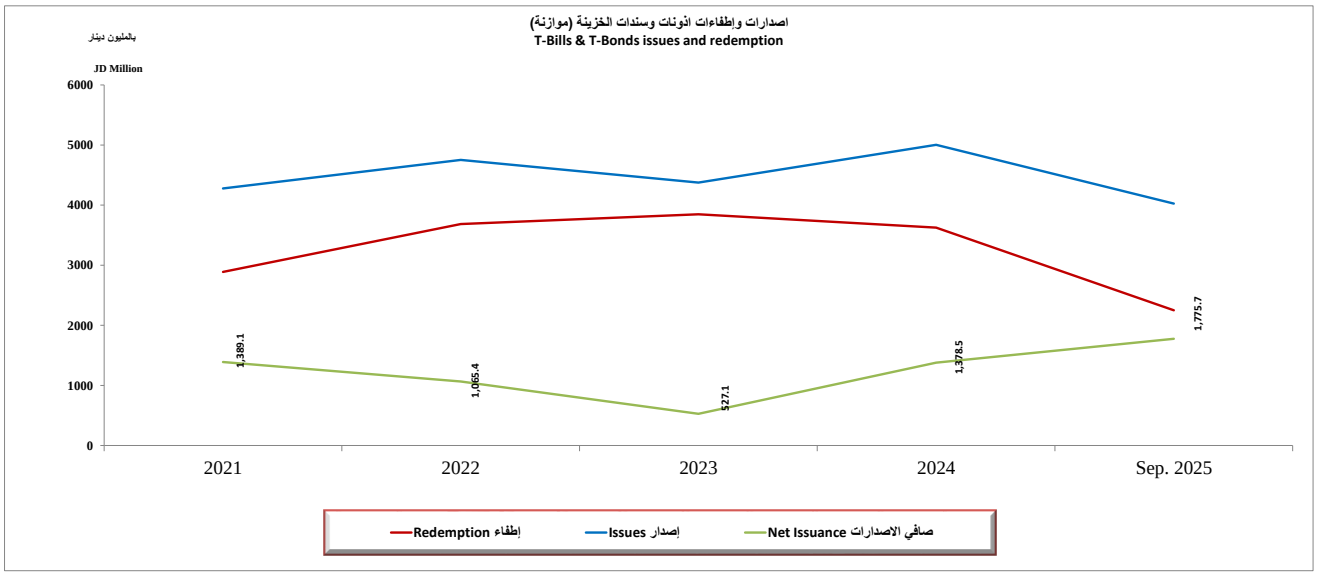

الرصيد القائم للدين الداخلي حسب القطاع الاقتصادي وحسب نوع الفائدة والدين المكفول حسب الجهة المستفيدة

Outsatnding of Domestic debt according to economic sector, interest type and the guaranteed debt by the Beneficiary

Domestic debt (Budgetary & Guaranteed) by economic sector — **الدين الداخلي (موازنة ومكفول) حسب القطاع الاقتصادي**

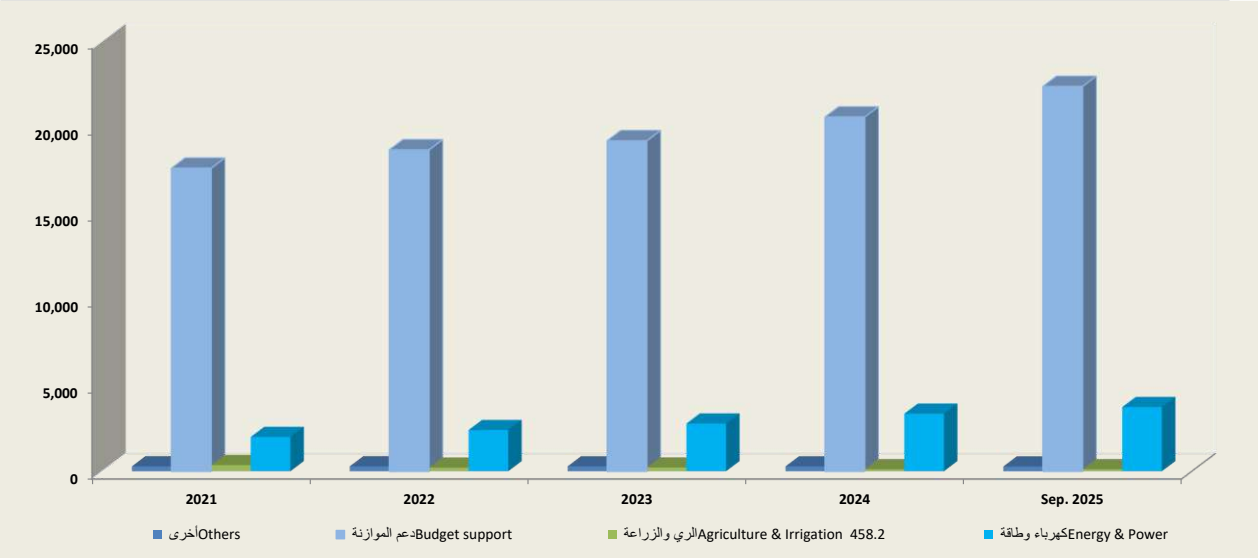

Domestic Guaranteed debt by beneficiary — **الدين الداخلي المكفول حسب الجهة المستفيدة**

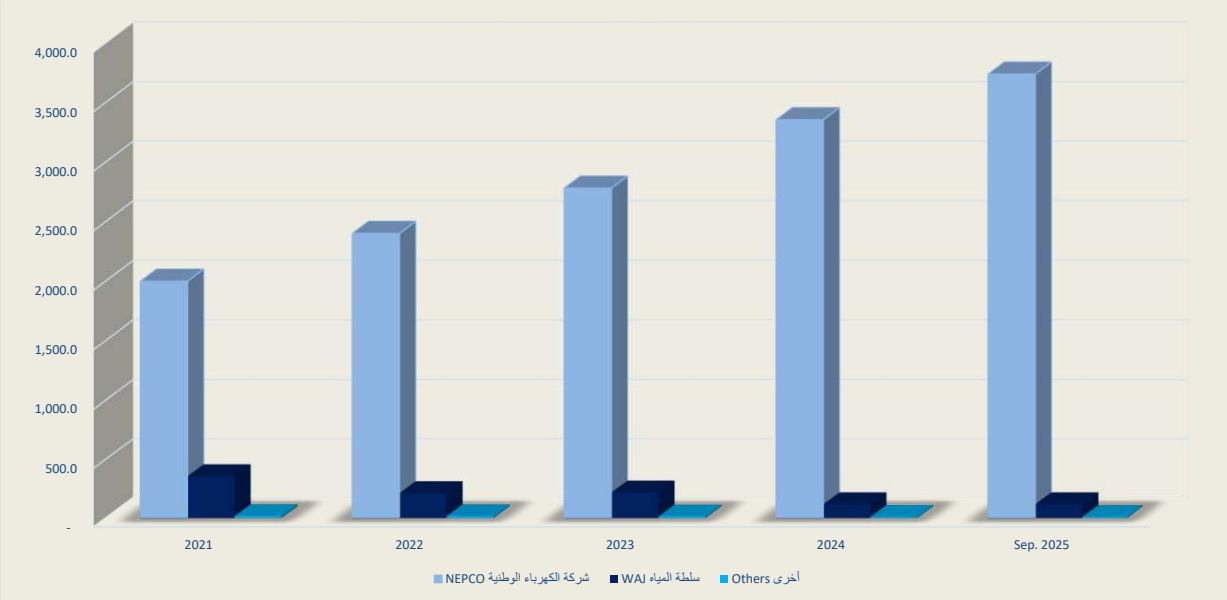

Domestic debt (Budgetary & Guaranteed) by interest type end of Sep. 2025 — **الدين الداخلي (موازنة ومكفول) حسب نوع الفائدة نهاية أيلول 2025**

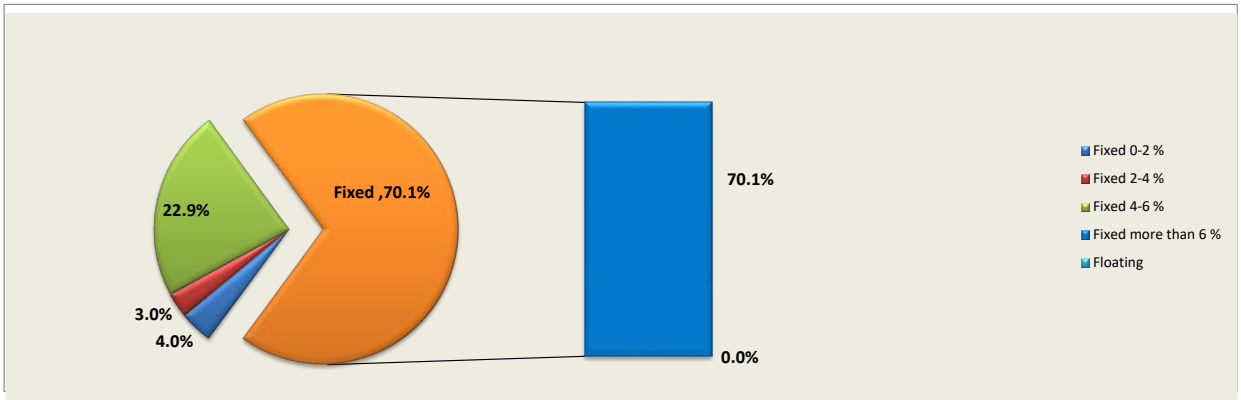

جدول رقم (40) : الرصيد القائم للدين الخارجي/ موازنة*

Table (40): OUTSTANDING EXTERNAL DEBT / BUDGET*

مليون دينار

JD Million

	2025								2025	2024				2024	2023	2022	2021	
	أيلول Sep.	آب Aug.	تموز Jul.	حزيران Jun.	ايار May	نيسان Apr.	آذار Mar.	شباط Feb.	كانون2/ Jan.	كانون1/ Dec.	تشرين2/ Nov.	تشرين1/ Oct.	أيلول Sep.					
External Debt excluding SSIF	**19,260.0**	**19,259.6**	**19,014.3**	**19,099.3**	**19,476.4**	**19,363.3**	**18,916.9**	**18,649.6**	**18,682.7**	**18,613.7**	**18,462.8**	**18,272.2**	**18,406.9**	**18,613.7**	**17,346.4**	**15,567.8**	**14,287.0**	**الدين الخارجي بعد استثناء ما يحمله SSIF**
1) Arab Countries	**988.6**	**990.8**	**983.0**	**985.0**	**983.6**	**983.3**	**1,021.7**	**804.5**	**807.2**	**786.9**	**788.3**	**789.4**	**831.3**	**786.9**	**601.8**	**580.4**	**374.9**	**1) دول عربيـــــة**
A. Bilateral Loans	0.0	0.0	0.0	0.0	0.0	0.0	0.0	0.0	0.0	0.0	0.0	0.0	0.0	0.0	0.0	0.0	0.0	أ- القروض الثنائيـة
B. Arab Funds	988.6	990.8	983.0	985.0	983.6	983.3	1,021.7	804.5	807.2	786.9	788.3	789.4	831.3	786.9	601.8	580.4	374.9	ب- الصناديق العربية
2) Industrial Countries	**2,617.2**	**2,607.9**	**2,568.3**	**2,628.6**	**2,518.4**	**2,560.7**	**2,430.6**	**2,399.0**	**2,377.1**	**2,364.4**	**2,300.0**	**2,289.0**	**2,373.4**	**2,364.4**	**2,434.2**	**2,221.4**	**2,279.3**	**2) دول صناعيـــــة**
A.Bilateral Loans, of Which:	**2,615.5**	**2,606.2**	**2,566.6**	**2,626.9**	**2,516.3**	**2,558.6**	**2,428.6**	**2,397.1**	**2,375.2**	**2,362.5**	**2,297.6**	**2,286.5**	**2,370.8**	**2,362.5**	**2,430.7**	**2,216.3**	**2,272.8**	**أ- قروض ثنائيـة ، منها:**
Germany	813.3	803.2	786.9	803.1	709.0	727.8	684.4	662.2	657.9	653.9	677.9	654.3	670.0	653.9	676.5	553.1	614.4	المانيـا
France	824.9	816.5	802.9	822.9	805.9	820.0	768.9	755.7	754.7	757.3	719.0	726.2	749.8	757.3	771.5	764.3	705.9	فرنسـا
Japan	798.2	807.7	799.8	819.1	823.7	832.8	805.2	806.1	789.9	777.6	723.7	724.5	764.7	777.6	786.9	780.8	822.4	اليابـان
United States	16.2	16.2	16.6	17.2	17.2	17.2	17.2	17.2	17.2	17.2	17.7	18.3	18.3	17.2	19.7	22.2	25.3	الولايات المتحدة
B.Export Credit Guarantees, of Which:	**1.7**	**1.7**	**1.7**	**1.7**	**2.1**	**2.1**	**2.0**	**1.9**	**1.9**	**2.0**	**2.5**	**2.5**	**2.6**	**2.0**	**3.5**	**5.0**	**6.4**	**ب- قروض تصديرية منها :**
3) Other Countries	**145.7**	**146.9**	**146.9**	**149.7**	**145.6**	**143.4**	**142.4**	**143.9**	**144.2**	**144.9**	**148.3**	**149.8**	**152.5**	**144.9**	**159.5**	**169.0**	**185.4**	**3) دول اخرى**
4) Foreign Banks & Companies	**0.0**	**0.0**	**0.0**	**0.0**	**0.0**	**0.0**	**0.0**	**0.0**	**0.0**	**0.0**	**0.0**	**0.0**	**0.0**	**0.0**	**0.0**	**248.5**	**0.0**	**4) مصارف وشركات اجنبية**
5) Multilateral Insts.,of Which:	**8,273.3**	**8,112.1**	**8,056.1**	**8,088.9**	**7,868.5**	**7,650.4**	**7,509.4**	**7,489.3**	**7,541.4**	**7,516.3**	**7,413.5**	**7,367.4**	**7,373.0**	**7,516.3**	**6,551.5**	**5,869.4**	**5,185.8**	**5) مؤسسات اقليمية ودولية ، منها:**
IMF	1,692.0	1,800.1	1,786.2	1,811.3	1,706.8	1,750.8	1,713.5	1,697.9	1,728.8	1,729.2	1,655.1	1,721.3	1,753.3	1,729.2	1,640.4	1,699.0	1,085.0	صندوق النقد الدولـي
IBRD& IDA	4,296.5	4,289.5	4,239.4	4,203.3	4,126.3	3,857.1	3,854.6	3,856.3	3,853.8	3,836.6	3,812.8	3,852.3	3,784.6	3,836.6	3,163.2	2,816.5	2,640.8	البنك الدولي للانشاء والتعمير و مؤسسة الانماء الدولية
European Investment Bank	236.6	236.1	235.2	237.6	234.3	226.0	221.5	219.1	131.4	88.3	210.8	116.6	117.6	88.3	108.3	110.9	117.9	بنك الاستثمار الاوروبي
Islamic Development Bank	204.7	194.3	197.1	197.5	197.5	198.0	198.7	198.4	199.4	219.5	198.2	199.0	200.7	219.5	202.0	75.4	81.4	البنك الاسلامي للتنمية
Arab Monetary Fund	187.8	146.9	172.8	189.5	184.3	197.3	152.9	168.8	195.0	189.1	194.3	177.6	189.5	189.1	188.6	201.0	284.1	صندوق النقد العربي
AFESD	136.9	140.9	136.4	138.9	138.8	140.7	140.4	145.9	144.5	145.8	146.6	149.1	150.9	145.8	146.6	142.5	152.0	الصندوق العربي للانماء الاقتصادي والاجتماعي
6) Governments Bonds**	**7,235.3**	**7,401.9**	**7,260.1**	**7,247.2**	**7,960.3**	**8,025.5**	**7,812.8**	**7,812.8**	**7,812.8**	**7,801.1**	**7,812.8**	**7,676.7**	**7,676.7**	**7,801.1**	**7,599.5**	**6,479.1**	**6,261.7**	**6) سندات حكومية ****
Debt holding by Social Security Investment Fund (SSIF)	509.1	509.1	509.1	519.9	519.3	487.4	487.4	487.4	487.4	487.4	487.4	487.4	487.4	487.4	483.9	422.1	369.7	دين يحمله صندوق استثمار اموال الضمان الاجتماعيSSIF

* Excludes Guaranteed Debts.
** It includes coverage overdrafts and also includes the domestic bonds in dollar.

* الدين غير المضمون بالكفالة.
** تشمل تغطية السحب على المكشوف وتشمل ايضا السندات المحلية بالدولار.

جدول رقم (40) : الرصيد القائم للدين الخارجي/ موازنة* (تابع)

Table (40): OUTSTANDING EXTERNAL DEBT / BUDGET* (Cont.)

JD Million

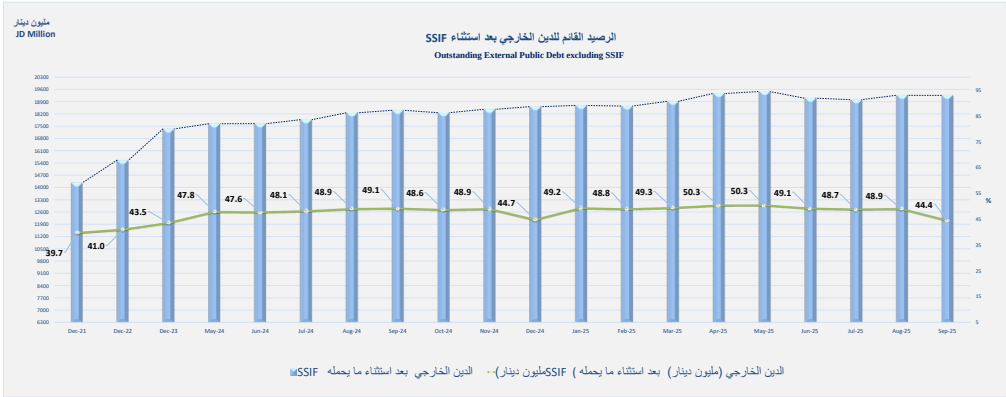

Memorandum Items	أيلول Sep. 2025	2024	2023	2022	2021	بنود تذكيرية
	In Percentage of GDP			نسبة من الناتج المحلي الاجمالي (%)		
External debt / budget excluding SSIF	**44.4**	**44.7**	**43.5**	**41.0**	**39.7**	**الرصيد القائم للدين الخارجي بعد استثناء SSIF**
	نسبة الى الرصيد القائم للدين العام الخارجي / موازنة					
	In percent of external public debt / budget					
Arab Countries	5.0	4.1	3.4	3.6	2.6	دول عربية
Germany	4.1	3.4	3.8	3.5	4.2	المانيا
France	4.2	4.0	4.3	4.8	4.8	فرنسا
Japan	4.0	4.1	4.4	4.9	5.6	اليابان
United States	0.1	0.1	0.1	0.1	0.2	الولايات المتحدة
Multilateral Institutions	41.8	39.3	36.7	36.7	35.4	مؤسسات اقليمية ودولية
Governments Bonds	39.2	43.4	45.3	43.2	45.2	سندات حكومية
Others	1.6	1.6	1.9	3.2	2.0	أخرى

جدول رقم (41) : الرصيد القائم للدين الخارجي المكفول

Table (41): OUTSTANDING EXTERNAL GUARANTEED DEBT

مليون دينار

جدول رقم (41) : الرصيد القائم للدين الخارجي المكفول (تابع)

Table (41): OUTSTANDING EXTERNAL GUARANTEED DEBT(Cont.)

JD Million

	2025								2025	2024				2024	2023	2022	2021	
	أيلول Sep.	آب Aug.	تموز Jul.	حزيران Jun.	ايار May	نيسان Apr.	اذار Mar.	شباط Feb.	كانون/2 Jan.	كانون/1 Dec.	تشرين/2 Nov.	تشرين/1 Oct.	أيلول Sep.					
1) Arab Countries	**33.6**	**33.9**	**33.6**	**33.6**	**34.4**	**34.3**	**35.5**	**35.4**	**35.4**	**35.4**	**36.2**	**36.2**	**36.2**	**35.4**	**39.3**	**43.0**	**47.2**	**1) دول عربيـــــة**
2) Industrial Countries	**0.0**	**0.0**	**0.0**	**0.0**	**0.0**	**0.0**	**0.0**	**0.0**	**0.0**	**0.0**	**0.0**	**0.0**	**0.0**	**0.0**	**0.0**	**0.0**	**0.0**	**2) دول صناعيـــــة**
3) Foreign Banks & Companies	**337.5**	**340.9**	**350.9**	**340.3**	**350.8**	**350.8**	**331.7**	**335.1**	**316.8**	**316.3**	**339.0**	**366.9**	**366.9**	**316.3**	**417.3**	**423.4**	**304.7**	**3) مصارف وشركات اجنبيـة**
4) Multilateral Insts.,of Which:	**340.2**	**344.4**	**342.8**	**351.4**	**351.6**	**365.3**	**363.2**	**366.7**	**366.3**	**369.6**	**372.3**	**382.4**	**381.7**	**369.6**	**404.8**	**454.7**	**498.6**	**4) مؤسسات اقليمية ودولية منها:**
IBRD	0.0	0.3	0.3	0.3	0.3	0.3	0.3	0.7	0.7	0.7	0.7	0.7	0.7	0.7	1.4	2.0	2.7	البنك الدولي للانشاء والتعمير
European Investment Bank	0.0	0.0	0.0	0.0	0.0	0.0	0.0	0.0	0.0	0.0	0.0	0.0	0.0	0.0	0.0	0.0	0.0	بنك الاستثمار الاوروبي
Islamic Development Bank	6.2	6.2	6.1	7.9	8.0	8.0	7.8	7.7	7.7	9.2	9.5	9.6	9.8	9.2	13.1	16.1	20.2	البنك الاسلامي للتنمية
AFESD	167.5	170.7	169.2	176.1	176.4	177.9	176.8	179.7	180.2	183.3	185.9	187.7	190.1	183.3	204.4	226.9	254.0	الصندوق العربي للانماء الاقتصادي والاجتماعي
5) Bonds	**0.0**	**0.0**	**0.0**	**0.0**	**0.0**	**0.0**	**0.0**	**0.0**	**0.0**	**0.0**	**0.0**	**0.0**	**0.0**	**0.0**	**0.0**	**0.0**	**0.0**	**5) السنـــــدات**
Total	**711.3**	**719.2**	**727.3**	**725.3**	**736.8**	**750.3**	**730.3**	**737.2**	**718.5**	**721.3**	**747.4**	**785.5**	**784.8**	**721.3**	**861.4**	**921.1**	**850.5**	**المجموع**

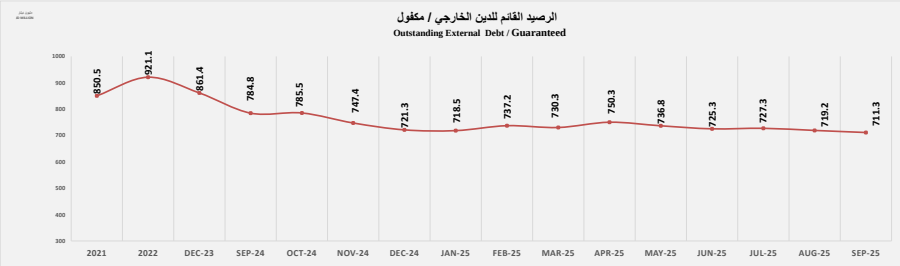

Memorandum Items	أيلول Sep. 2025	2024	2023	2022	2021	بنود تذكيرية
	As a pecrent of GDP(%)			نسبة من الناتج المحلي الاجمالي(%)		
External debt/guaranteed	1.6	1.7	2.2	2.4	2.4	الرصيد القائم للدين الخارجي / المكفول
	نسبة الى الرصيد القائم للدين العام الخارجي / المكفول As percent of external public debt / guaranteed					
Arabic Countries	4.7	4.9	4.6	4.7	5.5	دول عربيـــة
Foreign Banks & Companies	47.4	43.8	48.4	46.0	35.8	مصارف وشركات اجنبيـة
Multilateral Institutions	47.8	51.2	47.0	49.4	58.6	مؤسسات اقليمية ودولية
Bonds	0.0	0.0	0.0	0.0	0.0	السندات

جدول رقم (42) : الرصيد القائم للدين الخارجي (موازنة ومكفول)

Table (42): OUTSTANDING EXTERNAL DEBT (BUDGET AND GUARANTEED)

مليون دينار

JD Million

	2025								2025	2024				2024	2023	2022	2021	
	أيلول Sep.	آب Aug.	تموز Jul.	حزيران Jun.	أيار May	نيسان Apr.	آذار Mar.	شباط Feb.	كانون2/ Jan.	كانون1/ Dec.	تشرين2/ Nov.	تشرين1/ Oct.	أيلول Sep.					
External Debt excluding SSIF	**19,971.3**	**19,978.8**	**19,741.6**	**19,824.6**	**20,213.2**	**20,113.7**	**19,647.3**	**19,386.7**	**19,401.2**	**19,335.0**	**19,210.3**	**19,057.7**	**19,191.7**	**19,335.0**	**18,207.9**	**16,488.9**	**15,137.5**	**الدين الخارجي (مليون دينار) بعد استثناء ما يحمله SSIF**
1) Arab Countries	**1,022.2**	**1,024.8**	**1,016.5**	**1,018.6**	**1,017.9**	**1,017.6**	**1,057.1**	**839.9**	**842.6**	**822.3**	**824.4**	**825.5**	**867.5**	**822.3**	**641.2**	**623.4**	**422.0**	**1) دول عربيـــة**
A. Bilateral Loans	0.0	0.0	0.0	0.0	0.0	0.0	0.0	0.0	0.0	0.0	0.0	0.0	0.0	0.0	0.0	0.0	0.0	أ- القروض الثنائيـة
B. Arab Funds	1,022.2	1,024.8	1,016.5	1,018.6	1,017.9	1,017.6	1,057.1	839.9	842.6	822.3	824.4	825.5	867.5	822.3	641.2	623.4	422.0	ب- الصناديق العربية
2) Industrial Countries	**2,617.2**	**2,607.9**	**2,568.3**	**2,628.6**	**2,518.4**	**2,560.7**	**2,430.6**	**2,399.0**	**2,377.1**	**2,364.4**	**2,300.0**	**2,289.0**	**2,373.4**	**2,364.4**	**2,434.2**	**2,221.4**	**2,279.3**	**2) دول صناعيـــة**
A. Bilateral Loans, of Which:	**2,615.5**	**2,606.2**	**2,566.6**	**2,626.9**	**2,516.3**	**2,558.6**	**2,428.6**	**2,397.1**	**2,375.2**	**2,362.5**	**2,297.6**	**2,286.5**	**2,370.8**	**2,362.5**	**2,430.7**	**2,216.3**	**2,272.8**	**أ- قروض ثنائيـة ، منها:**
Germany	813.3	803.2	786.9	803.1	709.0	727.8	684.4	662.2	657.9	653.9	677.9	654.3	670.0	653.9	676.5	553.1	614.4	المانيـا
France	871.8	816.5	802.9	822.9	805.9	820.0	768.9	755.7	754.7	757.3	719.0	726.2	749.8	757.3	771.5	764.3	705.9	فرنسـا
Japan	798.2	807.7	799.8	819.1	823.7	832.8	805.2	806.1	789.9	777.6	723.7	724.5	764.7	777.6	786.9	780.8	822.4	اليابـان
United States	16.2	16.2	16.6	17.2	17.2	17.2	17.2	17.2	17.2	17.2	17.7	18.3	18.3	17.2	19.7	22.2	25.3	الولايات المتحدة
B. Export Credit Guarantees, of Which:	1.7	1.7	**1.7**	**1.7**	**2.1**	**2.1**	**2.0**	**1.9**	**1.9**	**2.0**	**2.5**	**2.5**	**2.6**	**2.0**	**3.5**	**5.0**	**6.4**	**ب- قروض تصديريـة ، منها :**
3) Other Countries	**145.7**	**146.9**	**146.9**	**149.7**	**145.6**	**143.4**	**142.4**	**143.9**	**144.2**	**144.9**	**148.3**	**149.8**	**152.5**	**144.9**	**159.5**	**169.0**	**185.4**	**3) دول اخرى**
4) Foreign Banks & Companies	**337.5**	**340.9**	**350.9**	**340.3**	**350.8**	**350.8**	**331.7**	**335.1**	**316.8**	**316.3**	**339.0**	**366.9**	**366.9**	**316.3**	**417.3**	**671.9**	**304.7**	**4) مصارف وشركات اجنبية**
5) Multilateral Institutions, of Which:	**8,613.5**	**8,456.5**	**8,398.9**	**8,440.3**	**8,220.2**	**8,015.7**	**7,872.6**	**7,856.0**	**7,907.7**	**7,885.9**	**7,785.7**	**7,749.7**	**7,754.7**	**7,885.9**	**6,956.2**	**6,324.2**	**5,684.3**	**5) مؤسسات إقليمية ودولية، منها:**
IMF	1,692.0	1,800.1	1,786.2	1,811.3	1,706.8	1,750.8	1,713.5	1,697.9	1,728.8	1,729.2	1,655.1	1,721.3	1,753.3	1,729.2	1,640.4	1,699.0	1,085.0	صندوق النقد الدولـي
IBRD&IDA	4,296.5	4,289.9	4,239.7	4,203.7	4,126.7	3,857.4	3,854.9	3,856.9	3,854.4	3,837.2	3,813.5	3,853.0	3,785.3	3,837.2	3,164.6	2,818.5	2,643.5	البنك الدولي و مؤسسة الانماء الدولية
European Investment Bank	236.6	236.1	235.2	237.6	234.3	226.0	221.5	219.1	219.8	219.5	210.8	116.6	117.6	219.5	108.3	110.9	117.9	بنك الاستثمار الاوروبي
Islamic Development Bank	211.0	200.5	203.3	205.3	205.5	206.0	206.5	206.1	207.1	208.4	207.6	208.6	210.4	208.4	215.1	91.5	101.6	البنك الاسلامي للتنمية
Arab Monetary Fund	187.8	146.9	172.8	189.5	184.3	197.3	152.9	168.8	195.0	189.1	194.3	177.6	189.5	189.1	188.6	201.0	284.1	صندوق النقد العربي
AFESD	304.3	311.6	305.6	315.0	315.1	318.7	317.2	325.6	324.6	329.0	332.6	336.7	341.0	329.0	351.1	369.4	405.9	الصندوق العربي للانماء الاقتصادي والاجتماعي
6) Bonds	0.0	0.0	**0.0**	**0.0**	**0.0**	**0.0**	**0.0**	**0.0**	**0.0**	**0.0**	**0.0**	**0.0**	**0.0**	**0.0**	**0.0**	**0.0**	**0.0**	**6) السنـــــدات**
7) Government Bonds*	**7,235.3**	**7,401.9**	**7,260.1**	**7,247.2**	**7,960.3**	**8,025.5**	**7,812.8**	**7,812.8**	**7,812.8**	**7,801.1**	**7,812.8**	**7,676.7**	**7,676.7**	**7,801.1**	**7,599.5**	**6,479.1**	**6,261.7**	**7) سندات حكومية***
Debt holding by Social Security Investment Fund SSIF	509.1	509.1	509.1	519.9	519.3	487.4	487.4	487.4	487.4	487.4	487.4	487.4	487.4	487.4	483.9	422.1	369.7	دين يحمله صندوق استثمار اموال الضمان الاجتماعيSSIF

جدول رقم (42) : الرصيد القائم للدين الخارجي (موازنة ومكفول) (تابع)

Table (42): OUTSTANDING EXTERNAL DEBT (BUDGET AND GUARANTEED)(Cont.)

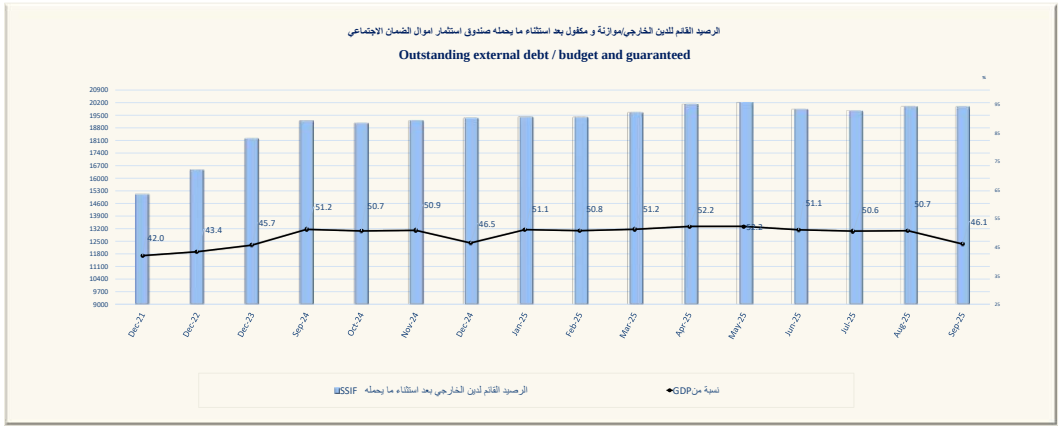

Memorandum Items	أيلول Sep. 2025	2024	2023	2022	2021	بنود تذكيرية
	In percent of GDP(%)			نسبة من الناتج المحلي الاجمالي(%)		
Outstanding External debt Excluding SSIF	**46.1**	**46.5**	**45.7**	**43.4**	**42.0**	**الرصيد القائم للدين الخارجي بعد استثناء اموال SSIF**
	نسبة من اجمالي الدين الخارجي (%) In percent of Gross External Debt(%)					
Arab Countries	5.0	4.1	3.4	3.7	2.7	دول عربية
Germany	4.0	3.3	3.6	3.3	4.0	المانيا
France	4.3	3.8	4.1	4.5	4.6	فرنسا
Japan	3.9	3.9	4.2	4.6	5.3	اليابان
United States	0.1	0.1	0.1	0.1	0.2	الولايات المتحدة
Multilateral Institutions	42.1	39.8	37.2	37.4	36.7	مؤسسات اقليمية ودولية
Bonds and Government Bonds	37.8	41.8	43.2	40.8	42.8	السندات والسندات الحكومية
Others	2.9	3.1	4.0	5.6	3.9	أخرى

جدول رقم (43) : خدمة الدين الخارجي / موازنة
TABLE (43): EXTERNAL DEBT SERVICE / BUDGET

JD Million — مليون دينار

على الاساس النقدي				
Cash basis				
المجموع *	فوائد	اقساط		
Total*	Interest	Principal		
1,775.9	426.3	1,349.6	2021	
2,702.3	468.1	2,234.2	2022	
3,018.8	672.2	2346.7	2023	
2,221.7	838.3	1383.5	2024	
			2024	
110.5	7.4	103.1	September	أيلول
120.1	56.7	63.4	October	تشرين اول
204.0	64.2	139.8	November	تشرين ثاني
120.8	36.9	83.8	December	كانون اول
			2025	
163.4	137.4	26.0	January	كانون ثاني
123.0	49.8	73.2	February	شباط
70.2	22.0	48.2	March	اذار
168.1	114.0	54.1	April	نيسان
470.9	108.3	362.6	May	ايار
934.9	30.0	904.9	June	حزيران
443.4	127.5	315.9	July	تموز
90.3	48.4	42.0	August	آب
298.2	22.5	275.7	September	أيلول
			Jan.-Sep.	**كانون/2- أيلول**
1,776.8	680.4	1,096.4	2024	
2,762.3	659.9	2,102.4	2025	

* Totals are rounded . — *المجموع لاقرب منزلة عشرية .

Memorandum Items	2024	2023	2022	2021	بنود تذكيرية
External debt service/budget:	**نسبة الى الناتج المحلي الاجمالي % In percent of GDP%**				**خدمة الدين الخارجي / موازنة:**
Commitment basis	5.9	8.3	7.8	5.4	على أساس الاستحقاق:
Cash basis of which:	5.9	8.3	7.8	5.4	**على الأساس النقدي منه:**
External debt service for SSIF	0.08	0.07	0.07	0.07	خدمة الدين الخارجي لـSSIF
	نسبة من صادرات السلع والخدمات باستثناء خدمات عوامل الانتاج (%) As percent of exports of goods & non-factor services				
Commitment basis	13.8	19.1	18.3	18.0	على أساس الاستحقاق
Cash basis	13.8	19.1	18.3	18.0	**على الأساس النقدي**

جدول رقم (44) : خدمة الدين الخارجي المكفول*

Table (44): EXTERNAL GUARANTEED DEBT SERVICE*

JD Million — مليون دينار

	على الاساس النقدي Cash basis		
	اقساط Principal	فوائد Interest	المجموع ** Total**
2021	37.5	16.2	**53.7**
2022	72.9	28.0	**100.9**
2023	109.7	32.9	**142.6**
2024	175.8	39.1	**214.9**
2024			
September أيلول	5.4	0.8	**6.2**
October تشرين اول	1.4	0.3	**1.7**
November تشرين ثاني	40.6	8.7	**49.4**
December كانون اول	25.1	5.2	**30.3**
2025			
January كانون ثاني	4.8	1.5	**6.3**
February شباط	2.9	0.4	**3.3**
March اذار	7.8	2.0	**9.8**
April نيسان	17.6	3.0	**20.6**
May ايار	13.5	3.3	**16.8**
June حزيران	30.2	6.1	**36.3**
July تموز	6.9	2.2	**9.0**
August آب	10.0	1.4	**11.4**
September أيلول	7.9	1.9	**9.8**
Jan.-Sep. كانون/2-أيلول			
2024	**108.7**	**24.8**	**133.6**
2025	**101.6**	**21.8**	**123.4**

** Totals are rounded .

** المجموع لاقرب منزلة عشرية .

جدول رقم (45) : خدمة الدين الخارجي (موازنة ومكفول)*

Table (45): EXTERNAL DEBT SERVICE (BUDGET AND GUARANTEED)*

JD Million — مليون دينار

على الاساس النقدي Cash basis				
المجموع * Total*	فوائد Interest	اقساط Principal		
1,829.6	442.5	1,387.1	**2021**	
2,803.2	496.1	2,307.1	**2022**	
3161.4	705.1	2456.3	**2023**	
2436.7	877.4	1559.3	**2024**	
			2024	
116.7	8.2	108.5	**September**	**أيلول**
121.9	57.1	64.8	**October**	**تشرين أول**
253.4	73.0	180.4	**November**	**تشرين ثاني**
151.0	42.2	108.9	**December**	**كانون اول**
			2025	
169.8	138.9	30.8	**Jan.**	**كانون/2**
126.3	50.2	76.1	**February**	**شباط**
80.0	24.0	56.0	**March**	**اذار**
188.6	117.0	71.6	**April**	**نيسان**
487.7	111.6	376.0	**May**	**ايار**
971.2	36.1	935.1	**June**	**حزيران**
452.4	129.7	322.8	**July**	**تموز**
101.8	49.8	52.0	**August**	**آب**
308.0	24.4	283.6	**September**	**أيلول**
			Jan.-Sep.	**كانون/2-أيلول**
1,910.4	705.2	1,205.2	**2024**	
2,885.7	681.7	2,204.1	**2025**	

* Totals are rounded .

* المجموع لاقرب منزلة عشرية .

Memorandum Items	2024	2023	2022	2021	بنود تذكيرية
	نسبة من الناتج المحلي الاجمالي (%)				
External debt service	**In percent of GDP**				**خدمة الدين الخارجي**
Cash basis	6.4	8.7	8.1	5.6	على الأساس النقدي
	نسبة من صادرات السلع والخدمات باستثناء خدمات عوامل الانتاج (%) **As percent of exports of goods & non-factor services**				
Cash basis	15.1	20.0	19.0	18.6	على الأساس النقدي

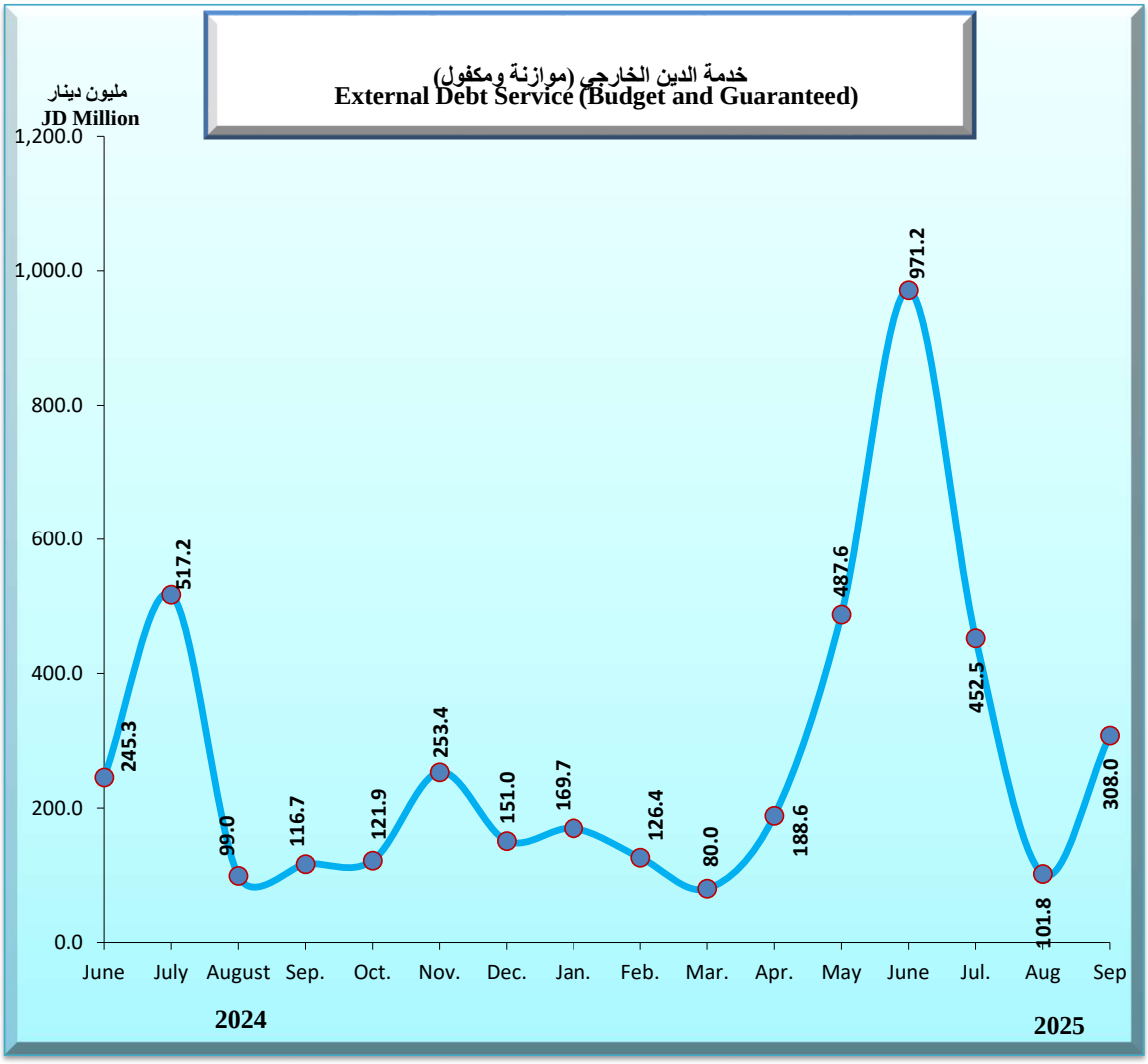
خدمة الدين الخارجي (موازنة ومكفول)
External Debt Service (Budget and Guaranteed)
مليون دينار
JD Million
1,200.0
1,000.0
800.0
600.0
400.0
200.0
0.0
245.3
517.2
99.0
116.7
121.9
253.4
151.0
169.7
126.4
80.0
188.6
487.6
971.2
452.5
101.8
308.0
June
July
August
Sep.
Oct.
Nov.
Dec.
Jan.
Feb.
Mar.
Apr.
May
June
Jul.
Aug
Sep
2024
2025

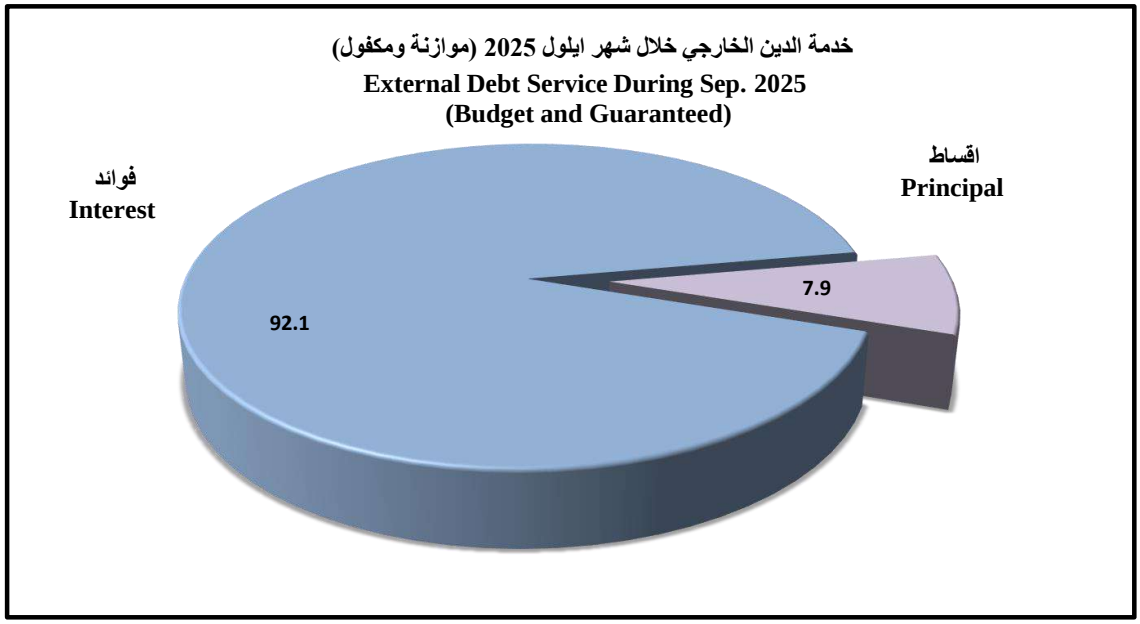
خدمة الدين الخارجي خلال شهر ايلول 2025 (موازنة ومكفول)
External Debt Service During Sep. 2025
(Budget and Guaranteed)
فوائد
Interest
اقساط
Principal
92.1
7.9

جدول رقم (46) : الرصيد القائم للدين الخارجي (موازنة ومكفول) موزعا حسب العملة

Table (46): OUTSTANDING EXTERNAL DEBT (BUDGET AND GUARANTEED)

ACCORDING TO CURRENCY

بالمليون وحدة

In Million unit

	2025								2025	2024				2024	2023	2022	2021	
	ايلول Sep.	اب Aug.	تموز Jul.	حزيران Jun.	أيار May	نيسان Apr.	اذار Mar.	شباط Feb.	كانون/2 Jan.	كانون/1 Dec.	تشرين/2 Nov.	تشرين/1 Oct.	ايلول Sep.					
US Dollar (USD)	**20,273.0**	**20,442.0**	**20,224.4**	**20,176.1**	**21,074.7**	**20,764.8**	**20,445.5**	**20,184.4**	**20,192.2**	**20,163.5**	**20,120.5**	**19,905.6**	**19,878.5**	**20,163.5**	**18,559.1**	**16,538.1**	**15,176.2**	**دولار امريكي**
Evaluated In JD	14,373.5	14,493.4	14,339.1	14,304.9	14,942.0	14,722.2	14,495.8	14,310.8	14,316.2	14,295.9	14,265.4	14,113.0	14,093.9	14,295.9	13,177.0	11,742.1	10,775.1	مقيم بالدينار الاردني
Japanese Yen (JPY)	**122,951.7**	**123,276.0**	**123,694.2**	**123,838.7**	**124,044.4**	**124,692.4**	**124,955.0**	**125,279.3**	**125,697.6**	**125,842.0**	**110,199.7**	**110,847.7**	**111,110.3**	**125,842.0**	**114,783.4**	**106,114.0**	**97,444.7**	**الين الياباني**
Evaluated In JD	585.7	595.2	587.3	606.6	611.3	620.3	592.7	593.7	577.5	565.4	511.2	512.0	552.2	565.4	574.1	568.0	609.6	مقيم بالدينار الاردني
Euro (EUR)	**3,420.1**	**3,157.2**	**3,153.5**	**3,156.1**	**3,078.0**	**3,111.5**	**3,083.0**	**3,080.7**	**3,074.8**	**3,074.1**	**3,030.1**	**2,833.7**	**2,829.9**	**3,074.1**	**2,871.5**	**2,504.9**	**2,378.3**	**اليورو**
Evaluated In JD	2,847.0	2,609.6	2,559.2	2,622.6	2,474.6	2,508.9	2,343.1	2,274.0	2,265.7	2,262.0	2,262.4	2,186.3	2,246.4	2,262.0	2,246.7	1,889.1	1,921.9	مقيم بالدينار الاردني
Pound Sterling (GBP)	**0.0**	**0.0**	**0.0**	**0.0**	**0.0**	**0.0**	**0.0**	**0.0**	**0.0**	**0.0**	**0.0**	**0.0**	**0.0**	**0.0**	**0.0**	**0.0**	**0.0**	**جنيه استرليني**
Evaluated In JD	0.0	0.0	0.0	0.0	0.0	0.0	0.0	0.0	0.0	0.0	0.0	0.0	0.0	0.0	0.0	0.0	0.0	مقيم بالدينار الاردني
SDR	**1,830.6**	**1,942.7**	**1,948.2**	**1,953.4**	**1,873.5**	**1,919.9**	**1,920.2**	**1,929.0**	**1,970.9**	**1,976.1**	**1,885.7**	**1,932.1**	**1,943.4**	**1,976.1**	**1,852.1**	**1,946.2**	**1,291.4**	**وحده حقوق السحب الخاصة**
Evaluated In JD	1,779.4	1,885.1	1,871.5	1,902.9	1,802.1	1,846.0	1,807.0	1,790.2	1,821.9	1,827.1	1,756.6	1,824.2	1,868.9	1,827.1	1,764.3	1,839.0	1,283.3	مقيم بالدينار الاردني
Saudi Riyal (SAR)	**898.9**	**908.7**	**896.5**	**896.5**	**898.1**	**898.1**	**904.2**	**914.1**	**926.1**	**910.9**	**914.7**	**914.7**	**914.7**	**910.9**	**941.8**	**953.9**	**982.7**	**الريال السعودي**
Evaluated In JD	170.0	173.6	169.5	169.5	170.1	169.8	170.9	172.3	174.9	172.1	172.9	172.9	172.9	172.1	178.7	180.5	187.5	مقيم بالدينار الاردني
Kuwaiti Dinar (KWD)	**254.0**	**256.4**	**255.8**	**258.3**	**258.9**	**260.1**	**259.4**	**259.9**	**259.6**	**254.4**	**255.2**	**256.5**	**256.5**	**254.4**	**254.7**	**252.3**	**256.0**	**الدينار الكويتي**
Evaluated In JD	590.4	595.0	588.3	599.8	598.7	602.2	596.5	595.6	596.5	584.0	588.2	593.5	596.7	584.0	589.4	585.2	604.6	مقيم بالدينار الاردني
Other currencies (evaluated In JD)	**134.5**	**136.2**	**135.9**	**138.2**	**133.9**	**131.7**	**128.7**	**135.8**	**135.9**	**115.7**	**140.9**	**143.2**	**148.1**	**115.7**	**161.5**	**107.2**	**125.2**	**عملات اخرى (مقيمة بالدينار الاردني)**
Total (evaluated In JD)	**20,480.4**	**20,487.9**	**20,250.7**	**20,344.5**	**20,732.5**	**20,601.1**	**20,134.7**	**19,872.4**	**19,888.6**	**19,822.4**	**19,697.7**	**19,545.1**	**19,679.1**	**19,822.4**	**18,691.7**	**16,911.0**	**15,507.2**	**المجموع (مقيم بالدينار الاردني)**

جدول رقم (46) : الرصيد القائم للدين الخارجي (موازنة ومكفول) موزعا حسب العملة (تابع)

Table (46): OUTSTANDING EXTERNAL DEBT (BUDGET AND GUARANTEED)

ACCORDING TO CURRENCY (Cont.)

In Million unit

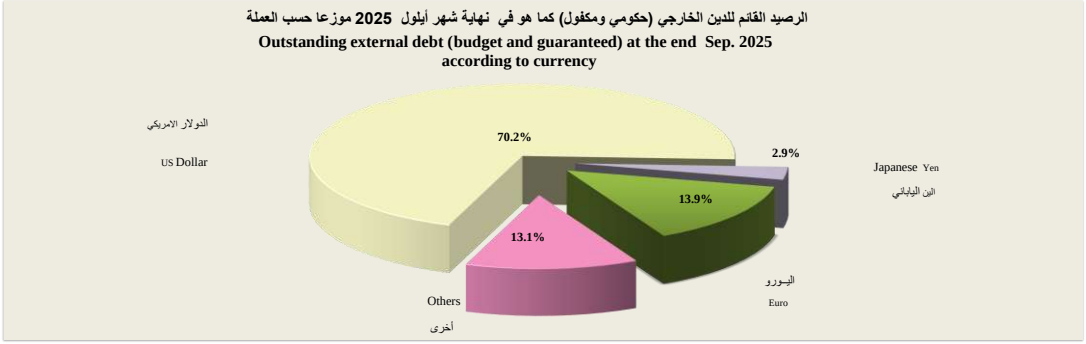

Memorandum Items	ايلول Sep. 2025	2024	2023	2022	2021	بنود تذكيرية
	In Percent of Total (%)				نسبة من الاجمالي (%)	
US Dollar (USD)	70.2	72.1	70.5	69.4	69.5	دولار امريكي
Japanese Yen (JPY)	2.9	2.9	3.1	3.4	3.9	الين الياباني
Euro (EUR)	13.9	11.4	12.0	11.2	12.4	اليورو
Pound Sterling (GBP)	0.0	0.0	0.0	0.0	0.0	جنيه استرليني
SDR	8.7	9.2	9.4	10.9	8.3	وحده حقوق السحب الخاصة
Kuwaiti Dinar (KWD)	2.9	2.9	3.2	3.5	3.9	الدينار الكويتي
Others	1.5	1.5	1.8	1.7	2.0	اخرى

الرصيد القائم للدين بالمليون دينار ونسبة الى الناتج المحلي الاجمالي

Outsatnding of Central Government Debt according to economic sector, interest type and the guaranteed debt by the Beneficiary

Debt outstanding in million JD (Sep. 2025)

% In percent of GDP (Sep. 2025)

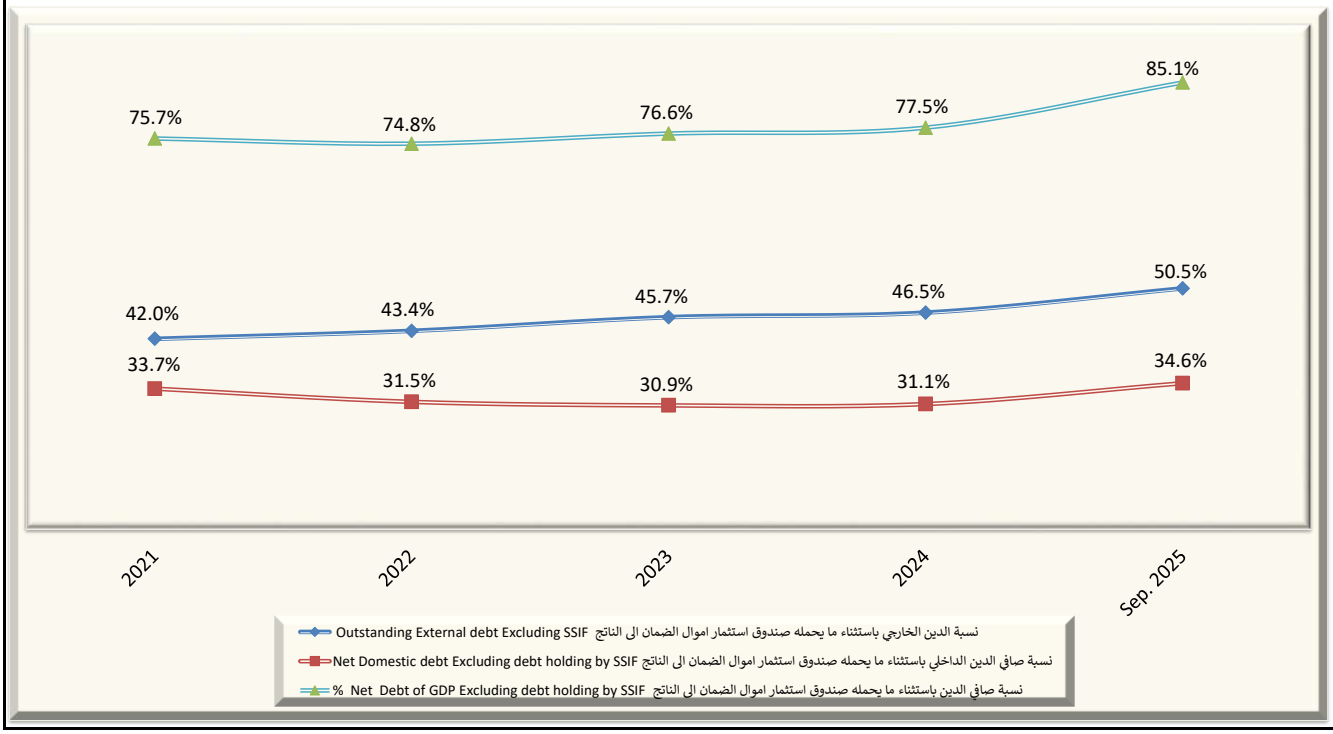

الرصيد القائم للدين الخارجي حسب القطاع الاقتصادي ونوع الفائدة والدين المكفول حسب الجهة المستفيدة

Outstanding of external debt according to economic sector, interest type and the guaranteed debt by Beneficiary

رصيد الدين الخارجي (موازنة ومكفول) حسب القطاع الاقتصادي

External Debt (Budgetary & Guaranteed) by Economic Sector

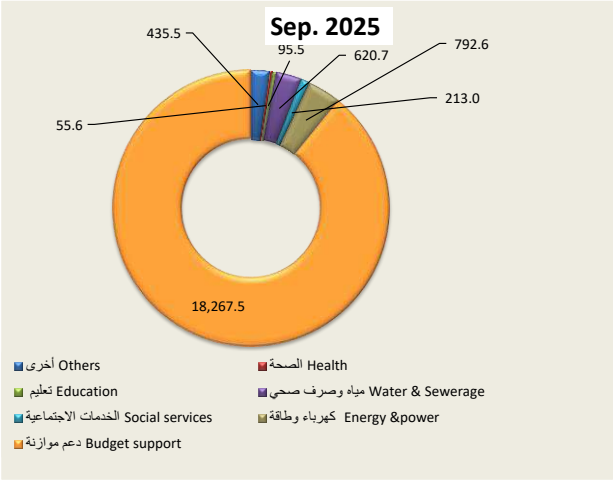

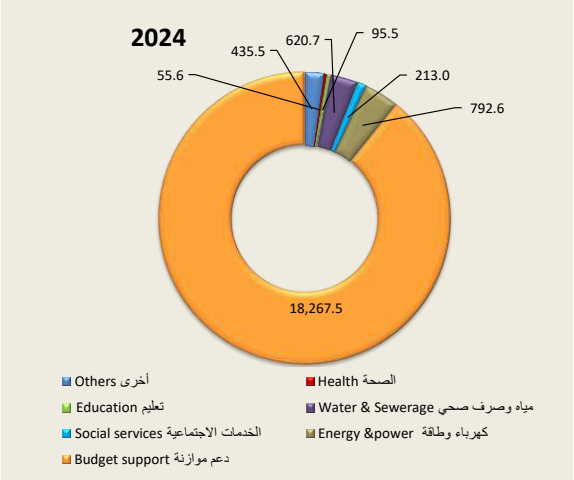

الدين الخارجي المكفول حسب الجهة المستفيدة

Guaranteed External Debt by Beneficiary

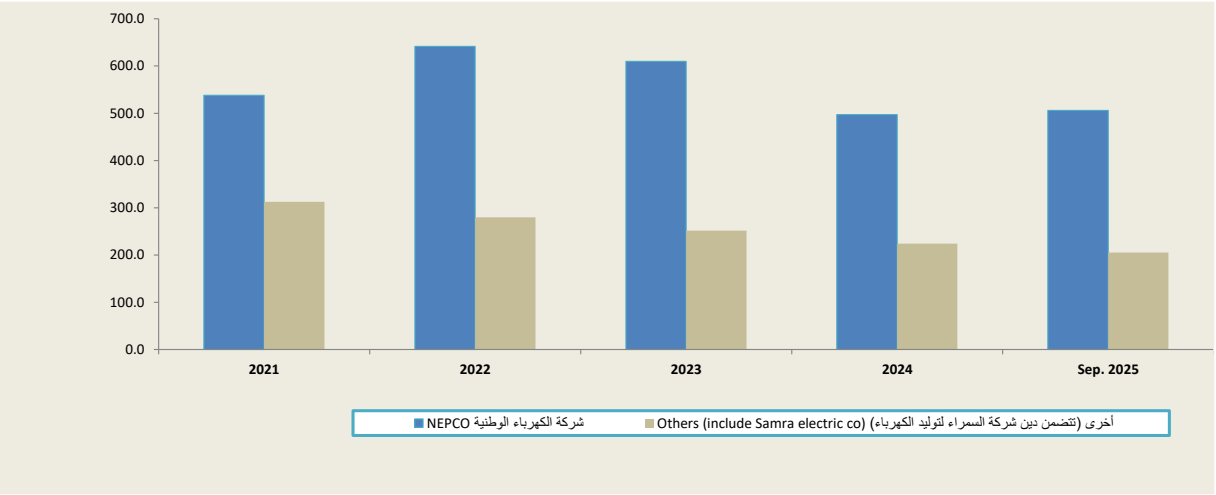

External Debt (Budgetary & Guaranteed) by Interest Type

الدين الخارجي (موازنة ومكفول) حسب نوع الفائدة

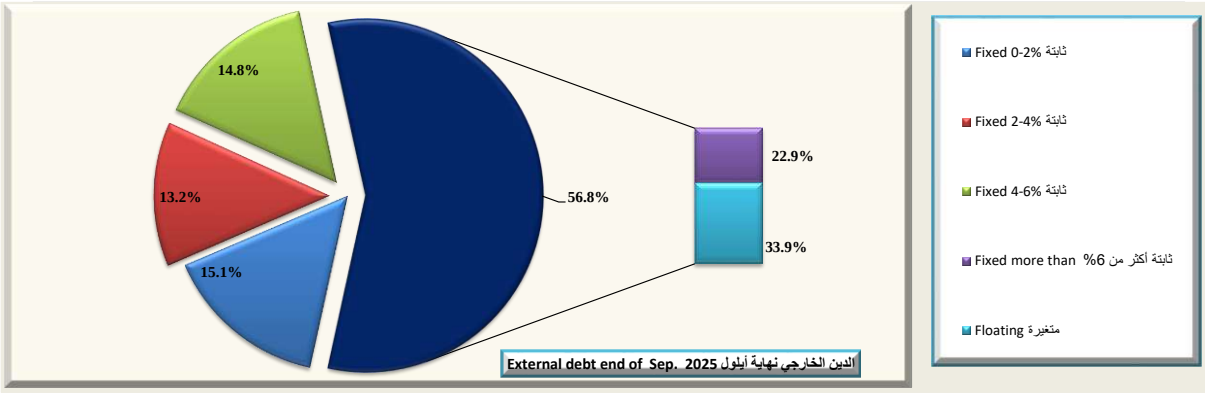

جدول رقم (47): خلاصة العجزالمجمع للموازنة العامة والوحدات الحكومية

TABLE (47) :SUMMARY OF GENERAL BUDGET AND GOVERNMENT UNITS

JD Million — مليون دينار

	2024	2023	2022	2021	
	فعلـي Actual				
Total Revenues and Grants	**10,167.5**	**9,782.8**	**9,894.8**	**8,927.1**	**اجمالي الايرادات والمنح الخارجية***
Domestic Revenues	**9,379.4**	**9,021.5**	**9,037.6**	**8,102.3**	**الايرادات المحلية**
Tax	6,417.8	6,199.8	6,058.4	5,635.8	الضرائب
Pension Contribution	4.5	5.3	4.9	7.5	الاقتطاعات التقاعدية
Foreign grants	788.0	761.3	857.1	824.8	**المنح الخارجية**
Other Revenues	2,957.2	2,816.4	2,974.4	2,459.0	**الايرادات الاخرى**
Use of Reserve to Pay Laibilities	0.0	0.0	0.0	0.0	**استخدام احتياطات تسديد التزامات**
Total Expenditures	**12,853.8**	**12,183.1**	**11,750.9**	**11,033.3**	**اجمالي الانفاق ** **
Current Expenditures	11,274.0	10,399.7	9,906.9	9,593.5	**النفقات الجارية**
Capital Expenditures Financed by Treasury	1,579.8	1,783.3	1,844.0	1,439.8	**النفقات الرأسمالية**
Funded by the Treasury	**1,132.2**	**1,339.7**	**1,499.1**	1,116.2	**ممولة من الخزينة**
Self- Financing	**265.4**	**319.7**	**258.8**	257.8	**تمويل ذاتي**
Government Support Funding	**0.0**	**0.0**	**0.0**	5.4	**تمويل دعم حكومي**
Financing Loans	**99.4**	**78.4**	**35.1**	44.9	**تمويل قروض**
Funded by Grants	**82.9**	**45.4**	**51.0**	15.5	**ممولة من المنح**
Payment of Liaibilities	0.0	0.0	0.0	0.0	**تسديد التزامات**
Deficit/Surplus					**العجز/ الوفر**
Including Grants	**-2,686.3**	**-2,400.3**	**-1,856.1**	**-2,106.2**	**بعد المنح**
Excluding Grants	**-3,474.4**	**-3,161.5**	**-2,713.3**	**-2,931.0**	**قبل المنح**

* يضاف إليه استخدام احتياطيات تسديد التزامات
** يضاف اليه تسديد إلتزامات

Memorandum Items	2024	2023	2022	2021	بنود تذكيرية
Primary Balance (JD million)	(1153.8)	(1303.7)	(1156.7)	(1395.8)	العجز / الوفر الاولي (مليون دينار)
Current Balance (JD million)	(1894.6)	(1378.2)	(869.2)	(1491.2)	العجز / الوفر الجاري (مليون دينار)
Total Revenues/Total Expenditures	79.1	80.3	84.2	80.9	نسبة اجمالي الايرادات الى اجمالي النفقات
Domestic Revenues/Current Expenditures	83.2	86.7	91.2	84.5	نسبة الايرادات المحلية الى النفقات الجارية
Domestic Revenues/Total Expenditures	73.0	74.0	76.9	73.4	نسبة الايرادات المحلية الى اجمالي الانفاق
Grants to Capital Expenditures	49.9	42.7	46.5	57.3	نسبة المنح الى النفقات الرأسمالية
	نسبة العجز/الوفر الكلي الى الناتج المحلي الاجمالي				
Including Grants	-6.5	-6.0	-4.9	-5.9	بعد المنح
Excluding Grants	-8.3	-7.9	-7.1	-8.1	قبل المنح



جدول رقم (48) : اجمالي ايرادات الموازنة العامة والوحدات الحكومية

Table (48): TOTAL REVENUES OF GENERAL BUDGET AND GENERAL GOVERNMENT

JD Million — مليون دينار

	2024	2023	2022	2021	
	فعلي Actual				
Domestic Revenues	**9379.4**	**9021.5**	**9037.6**	**8102.3**	**الايرادات المحلية**
Tax	6417.8	6199.8	6058.4	5635.8	الضرائب
Pension Contributions	4.5	5.3	4.9	7.5	الاقتطاعات التقاعدية
Foreign Grants	788.0	761.2	857.1	824.8	المنح الخارجية
Other revenues, of which:	2957.1	2816.4	2974.4	2459.0	**ايرادات أخرى، منها:**
License and Fees	206.9	200.9	196.4	190.0	رسوم ورخص
Total revenues	**10167.4**	**9782.8**	**9894.8**	**8927.1**	**اجمالي الايرادات**

Memorandum Items	2024	2023	2022	2021	بنود تذكيرية
	نسبة من الناتج المحلي الاجمالي %				
Total revenues	24.4	24.6	26.0	24.8	**اجمالي الايرادات**
Domestic Revenues	22.5	22.6	23.8	22.5	الايرادات المحلية
Other Revenues	7.1	7.1	7.8	6.8	الايرادات الاخرى
Domestic Revenues	نسبة من الايرادات المحلية%				**الايرادات المحلية:**
Tax	68.4	68.7	67.0	69.6	الضرائب
Pension Contributions	0.05	0.06	0.05	0.09	الاقتطاعات التقاعدية
Other Revenues	31.53	31.22	32.91	30.35	الايرادات الاخرى

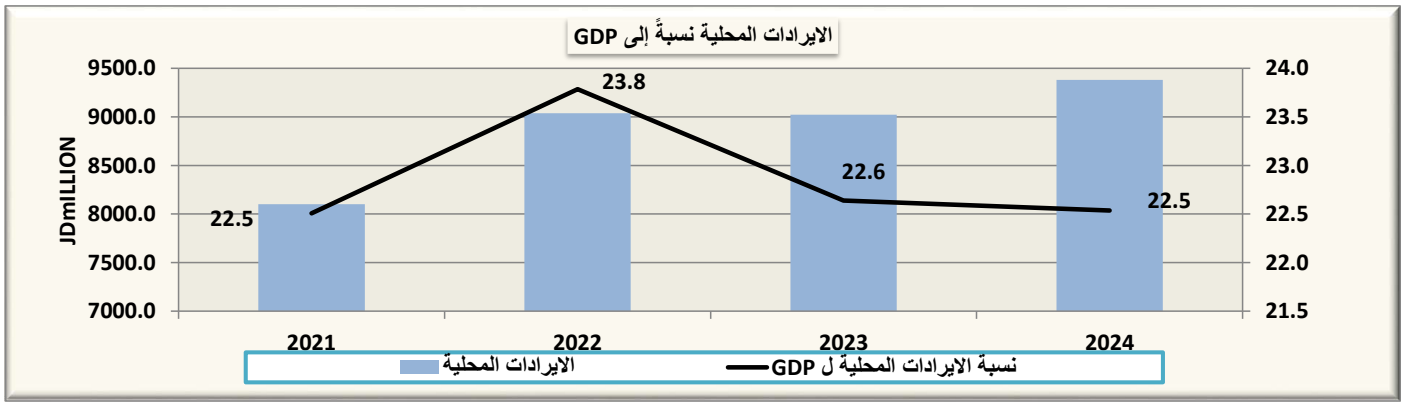

جدول رقم (49) : اجمالي نفقات الموازنة العامة والوحدات الحكومية

Table (49): TOTAL EXPENDITURES OF GENERAL BUDGET AND GOVERNMENT UNITS

JD Million — مليون دينار

	2024	2023	2022	2021	
	فعـــلي Actual				
Current expenditures	**11,273.9**	**10,399.7**	**9,906.9**	**9,593.5**	**النفقات الجارية**
Compensation of employees	**2,309.4**	**2,244.6**	**2,147.1**	**2,074.2**	**تعويضات الموظفين**
Wages, salaries and allowances	2066.2	2008.1	1941.4	1872.0	الرواتب والاجور والعلاوات
Social security	243.2	236.5	205.7	202.2	الضمان الاجتماعي
Purchases of goods and services	849.3	800.5	937.1	876.6	**المشتريات من السلع والخدمات**
Interest payments	2320.6	1857.8	1556.6	1535.2	**فوائد القروض**
Internal	1463.9	1164.9	1066.0	1083.6	الفوائد الداخلية
External	856.7	693.0	490.6	451.6	الفوائد الخارجية
Subsidies	433.6	356.1	241.4	239.1	**الاعانات**
Grants	0.1	0.1	0.0	0.1	**دعم وحدات حكومية عامة**
Pension and Compensation	1695.6	1662.1	1645.9	1611.8	**التقاعد و التعويضات**
Social Assiatance	383.7	353.1	347.7	287.9	**مساعدات اجتماعية**
Other Expenditures	170.6	126.7	185.2	219.0	**نفقات اخرى**
Military Expenditures	3111.0	2998.7	2845.9	2749.6	**مخصصات الجهاز العسكري**
Capital expenditures	1579.8	1783.3	1844.0	1439.8	**النفقات الرأسمالية**
Funded by the Treasury	1132.2	1339.7	1499.1	1116.2	**ممولة من الخزينة**
Self- Financing	265.3	319.7	258.8	257.8	**تمويل ذاتي**
Government Support Funding	0.0	0.0	0.0	5.4	**تمويل دعم حكومي**
Financing Loans	99.4	78.4	35.1	44.9	**تمويل قروض**
Funded by Grants	82.9	45.4	51.0	15.5	**ممولة من المنح**
Total expenditures	**12,853.7**	**12,183.1**	**11,750.9**	**11,033.3**	**مجموع النفقات العامة**

Memorandum Items	2024	2023	2022	2021	بنود تذكيرية
	نسبة الى الناتج المحلي الاجمالي (%)				
	In percent of GDP %				
Total Expenditures	30.9	30.6	30.9	30.6	**اجمالي الانفاق**
Current Expenditures	27.1	26.1	26.1	26.6	النفقات الجارية
Capital Expenditures	3.8	4.5	4.9	4.0	النفقات الرأسمالية
	نسبة الى اجمالي الانفاق (%)				
	In percent of total expenditure				
Current Expenditures,of which:	87.7	85.4	84.3	87.0	**النفقات الجارية، منها:**
Compensation of employees	18.0	18.4	18.3	18.8	تعويضات العاملين
Purchases of goods and Services	6.6	6.6	8.0	7.9	المشتريات من السلع والخدمات
Interest Payments (commit. basis)	18.1	15.2	13.2	13.9	فوائد القروض (على اساس الاستحقاق)
Subsidies	3.4	2.9	2.1	2.2	الاعانات

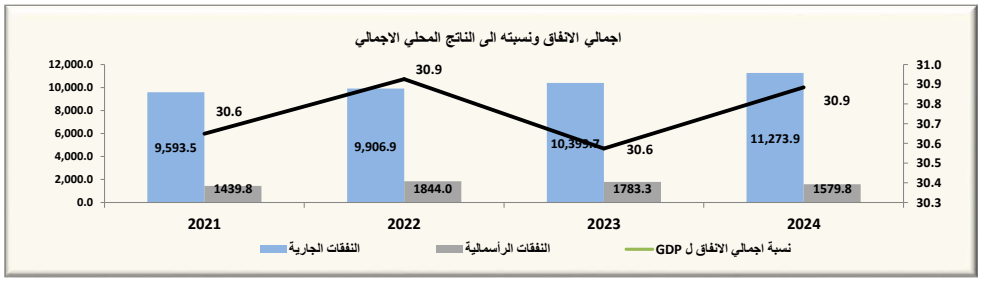

جدول رقم (50): خلاصة الوحدات الحكومية

TABLE (50) :SUMMARY OF GOVERNMENT UNITS

JD Million — مليون دينار

	2024	2023	2022	2021	
	فعلـي Actual				
Total Revenues and Grants	**797.8**	**712.2**	**1,083.4**	**932.6**	**اجمالي الايرادات والمنح الخارجية**
Domestic Revenues	**714.4**	**662.7**	**1,018.4**	**911.1**	**الايرادات المحلية**
Tax	12.8	15.6	10.5	9.0	الضرائب
Pension Contribution	0.0	0.0	0.0	0.0	الاقتطاعات التقاعدية
Foreign grants	83.5	49.5	64.9	21.5	**المنح الخارجية**
Other Revenues	701.6	647.1	1,008.0	902.1	**الايرادات الاخرى***
Total Expenditures	**1,385.6**	**1,251.8**	**1,310.0**	**1,200.3**	**اجمالي الانفاق**
Current Expenditures	967.8	838.2	972.7	893.0	**النفقات الجارية**
Capital Expenditures Financed by Treasury	417.8	413.6	337.2	307.3	**النفقات الرأسمالية**
Funded by the Treasury	0.0	0.0	0.0	0.0	**ممولة من الخزينة**
Self- Financing	265.3	319.7	258.8	257.8	**تمويل ذاتي**
Government Support Funding	7.6	7.5	5.5	5.4	**تمويل دعم حكومي**
Financing Loans	62.0	40.9	21.9	28.6	**تمويل قروض**
Funded by Grants	82.9	45.4	51.0	15.5	**ممولة من المنح**
Deficit/Surplus					**العجز/ الوفر**
Including Grants	**-587.8**	**-539.6**	**-226.6**	**-267.7**	**بعد المنح**
Excluding Grants	**-671.3**	**-589.1**	**-291.5**	**-289.2**	**قبل المنح**

تتضمن الإيرادات الأخرى الدعم الحكومي *

Memorandum Items	2024	2023	2022	2021	بنود تذكيرية
Primary Balance (JD million)	(428.8)	(434.1)	(162.6)	(157.4)	العجز / الوفر الاولي (مليون دينار)
Current Balance (JD million)	(253.5)	(175.5)	45.7	18.0	العجز / الوفر الجاري (مليون دينار)
Total Revenues/Total Expenditures	57.6	56.9	82.7	77.7	نسبة اجمالي الايرادات الى اجمالي النفقات
Domestic Revenues/Current Expenditures	73.8	79.1	104.7	102.0	نسبة الايرادات المحلية الى النفقات الجارية
Domestic Revenues/Total Expenditures	51.6	52.9	77.7	75.9	نسبة الايرادات المحلية الى اجمالي الانفاق
Grants to Capital Expenditures	20.0	12.0	19.3	7.0	نسبة المنح الى النفقات الرأسمالية
	نسبة العجز/الوفر الكلي الى الناتج المحلي الاجمالي				
Including Grants	-1.4	-1.4	-0.6	-0.7	بعد المنح
Excluding Grants	-1.6	-1.5	-0.8	-0.8	قبل المنح

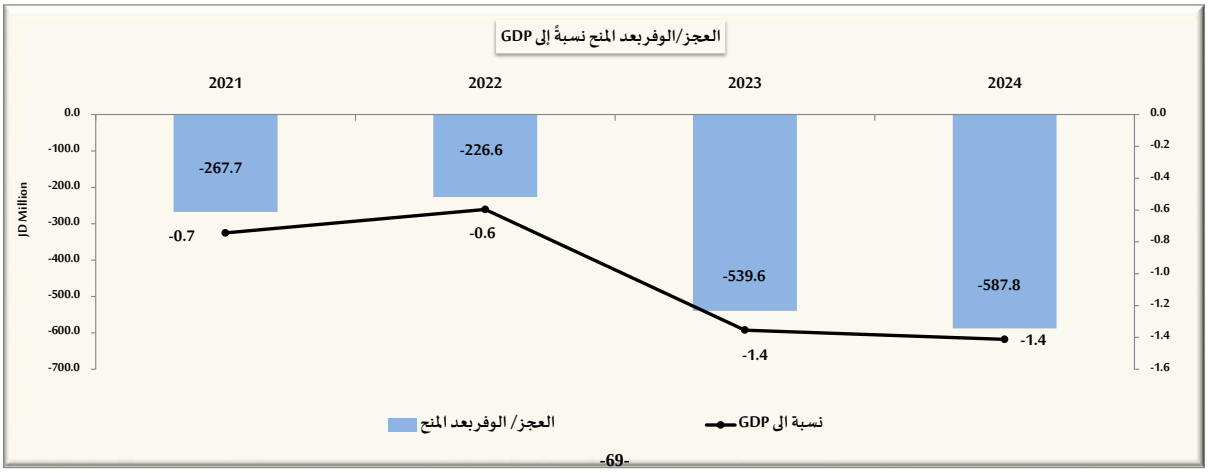

جدول رقم (51) : إجمالي إيرادات الوحدات الحكومية

Table (51): TOTAL REVENUES OF GOVERNMENT UNITS

JD Million — مليون دينار

	2024	2023	2022	2021	
	فعلي Actual				
Domestic Revenues	**714.4**	**662.7**	**1018.4**	**911.1**	**الايرادات المحلية**
Tax	**12.8**	**15.6**	**10.5**	**9.0**	الضرائب
Pension Contributions	0.0	0.0	0.0	0.0	الاقتطاعات التقاعدية
Grants	83.5	49.5	64.9	21.5	المنح الخارجية
Other revenues, of which:	**701.6**	**647.1**	**1008.0**	**902.1**	**ايرادات أخرى، منها:***
License and Fees	61.2	55.2	55.1	55.6	رسوم ورخص
Total revenues	**797.8**	**712.2**	**1083.4**	**932.6**	**اجمالي الايرادات**

* تتضمن الإيرادات الأخرى الدعم الحكومي

Memorandum Items	2024	2023	2022	2021	بنود تذكيرية
	نسبة من الناتج المحلي الاجمالي %				
Total revenues	1.9	1.8	2.9	2.6	**اجمالي الايرادات**
Domestic Revenues	1.7	1.7	2.7	2.5	الايرادات المحلية
Other Revenues	1.7	1.6	2.7	2.5	الايرادات الاخرى
Domestic Revenues	نسبة من الايرادات المحلية%				**الايرادات المحلية:**
Tax	1.8	2.4	1.0	1.0	الضرائب
Pension Contributions	0.0	0.0	0.0	0.0	الاقتطاعات التقاعدية
Other Revenues	98.2	97.6	99.0	99.0	الايرادات الاخرى

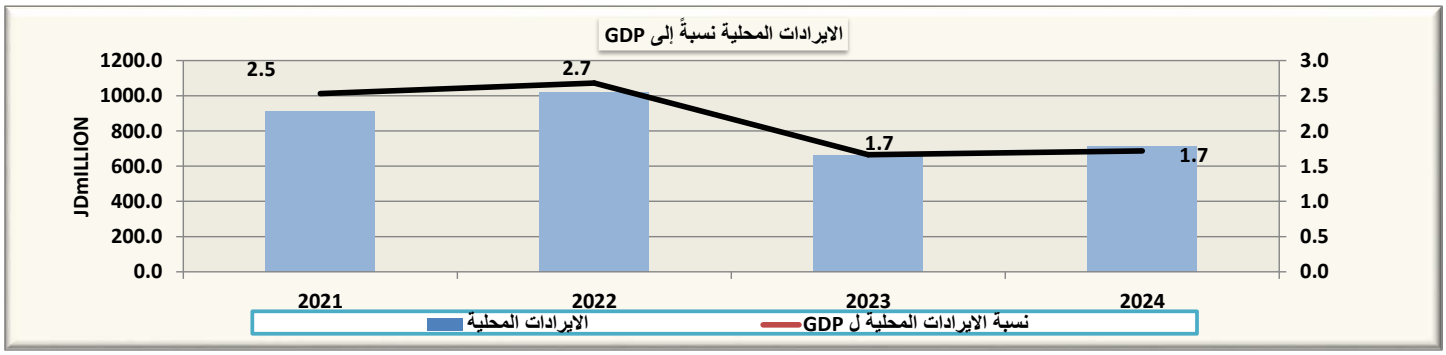

جدول رقم (52) : إجمالي نفقات الوحدات الحكومية

Table (52): TOTAL EXPENDITURES OF GOVERNMENT UNITS

JD Million — مليون دينار

	2024	2023	2022	2021	
	فعـــلي Actual				
Current expenditures	**967.8**	**838.2**	**972.7**	**893.0**	**النفقات الجارية**
Compensation of employees	**315.0**	**290.7**	**298.3**	**303.0**	**تعويضات الموظفين**
Wages, salaries and allowances	287.7	264.2	271.7	277.0	الرواتب والاجور والعلاوات
Social security	27.3	26.5	26.6	25.9	الضمان الاجتماعي
Purchases of goods and services	**387.9**	**372.7**	**519.9**	**434.9**	**المشتريات من السلع والخدمات**
Interest payments	**242.42**	**155.01**	**128.97**	**131.8**	**فوائد القروض**
Internal	224.0	134.2	106.4	106.5	الفوائد الداخلية
External	18.4	20.9	22.5	25.3	الفوائد الخارجية
Subsidies	1.6	1.6	1.1	0.9	**الاعانات**
Grants	0.0	0.0	0.0	0.0	**دعم وحدات حكومية عامة**
Pension and Compensation	2.3	2.0	7.6	6.8	**التقاعد و التعويضات**
Social Assiatance	0.0	0.0	0.0	0.0	**مساعدات اجتماعية**
Other Expenditures	18.6	16.1	16.9	15.6	**نفقات اخرى**
Military Expenditures	0.0	0.0	0.0	0.0	**مخصصات الجهاز العسكري**
Capital expenditures	**417.8**	**413.6**	**337.2**	**307.3**	**النفقات الرأسمالية**
Funded by the Treasury	**0.0**	**0.0**	**0.0**	**0.0**	**ممولة من الخزينة**
Self- Financing	**265.3**	**319.7**	**258.8**	**257.8**	**تمويل ذاتي**
Government Support Funding	**7.6**	**7.5**	**5.5**	**5.4**	**تمويل دعم حكومي**
Financing Loans	**62.0**	**40.9**	**21.9**	**28.6**	**تمويل قروض**
Funded by Grants	**82.9**	**45.4**	**51.0**	**15.5**	**ممولة من المنح**
Total expenditures	**1,385.6**	**1,251.8**	**1,310.0**	**1,200.3**	**مجموع النفقات العامة**

Memorandum Items	2024	2023	2022	2021	بنود تذكيرية
	نسبة الى الناتج المحلي الاجمالي (%)				
	In percent of GDP %				
Total Expenditures	3.3	3.1	3.4	3.3	**اجمالي الانفاق**
Current Expenditures	2.3	2.1	2.6	2.5	النفقات الجارية
Capital Expenditures	1.0	1.0	0.9	0.9	النفقات الرأسمالية
	نسبة الى اجمالي الانفاق (%)				
	In percent of total expenditure				
Current Expenditures,of which:	69.8	67.0	74.3	74.4	**النفقات الجارية، منها:**
Compensation of employees	22.7	23.2	22.8	25.2	تعويضات العاملين
Purchases of goods and Services	28.0	29.8	39.7	36.2	المشتريات من السلع والخدمات
Interest Payments (commit. basis)	17.5	12.4	9.8	11.0	فوائد القروض (على اساس الاستحقاق)
Subsidies	0.1	0.1	0.1	0.1	الاعانات

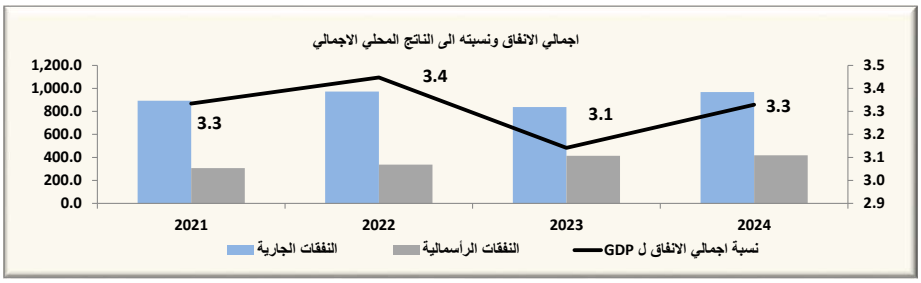

جدول رقم (53): خلاصة موازنة شركة الكهرباء الوطنية

Table (53): Summary of National Electricity Power Company Budget

JD Million — مليون دينار

	2024	2023	2022	2021	
Total Revenues and Grants	**-182.2**	**-198.4**	**-101.5**	**4.1**	**اجمالي الايرادات والمنح الخارجية**
Domestic Revenues	**-190.8**	**-204.6**	**-101.5**	**4.1**	**الايرادات المحلية**
Tax	0.0	0.0	0.0	0.0	الضرائب
Pension Contribution	0.0	0.0	0.0	0.0	اقتطاعات تقاعدية
Foreign grants	8.6	6.2	0.0	0.0	المنح الخارجية
Other Revenues	**-190.8**	**-204.6**	**-101.5**	**4.1**	**الايرادات الاخرى**
Total Expenditures	**306.4**	**202.5**	**147.9**	**137.5**	**اجمالي الانفاق**
Current Expenditures	266.5	179.1	134.4	125.4	النفقات الجارية
Capital Expenditures	39.8	23.5	13.5	12.1	النفقات الرأسمالية
Deficit/Surplus					**العجز/ الوفر**
Including Grants	**-488.6**	**-401.0**	**-249.4**	**-133.4**	**بعد المنح**
Excluding Grants	**-497.2**	**-407.2**	**-249.4**	**-133.4**	**قبل المنح**
Financing Budget					**موازنة التمويل**
Sources	**1,067.4**	**1,255.2**	**822.0**	**501.7**	**المصادر**
External loans	10.0	0.0	0.4	31.2	قروض خارجية
Domestic loan financing	1,057.0	1,255.0	819.2	470.3	مسحوبات القروض الداخلية
Use reservesfor liabilites payment	0.4	0.2	2.4	0.3	استخدام احتياطيات لتسديد التزامات
surplus budget before financing	0.0	0.0	0.0	0.0	وفر الموازنة قبل التمويل
Uses	**1,067.4**	**1,255.2**	**822.0**	**501.7**	**الاستخدامات**
Paying a deficit before financing	488.6	401.0	249.4	133.4	تسديد عجز قبل التمويل
Payment of Internal Loan Installments	516.2	665.4	509.0	360.8	تسديد اقساط القروض الداخلية
Payment of External Loan Installments	30.2	29.8	18.4	5.0	تسديد اقساط القروض الخارجية
reserves for liabilites payment	2.0	0.4	0.2	2.4	احتياطيات لتسديد التزامات
Employees Housing loan grants	30.5	158.7	0.0	0.1	قروض الاسكان الممنوحة للموظفين+تسديد التزامات
Others	0.0	0.0	44.9	0.0	أخرى
Deficit After Funding	**0.0**	**0.0**	**0.0**	**0.0**	**العجز بعد التمويل**

Memorandum Items	2024	2023	2022	2021	بنود تذكيرية
Primary Balance (JD million)	(279.9)	(279.7)	(156.4)	(47.3)	العجز / الوفر الاولي (مليون دينار)
Current Balance (JD million)	(457.3)	(383.7)	(235.9)	(121.3)	العجز / الوفر الجاري (مليون دينار)
Total Revenues/Total Expenditures	-59.5	-98.0	-68.6	3.0	نسبة اجمالي الايرادات الى اجمالي النفقات
Domestic Revenues/Current Expenditures	-71.6	-114.3	-75.5	3.3	نسبة الايرادات المحلية الى النفقات الجارية
Domestic Revenues/Total Expenditures	-62.3	-101.0	-68.6	3.0	نسبة الايرادات المحلية الى اجمالي الانفاق
	نسبة العجز/الوفر الى الناتج المحلي الاجمالي				
Including Grants	-1.17	-1.01	-0.66	-0.37	بعد المنح
Excluding Grants	-1.19	-1.02	-0.66	-0.37	قبل المنح

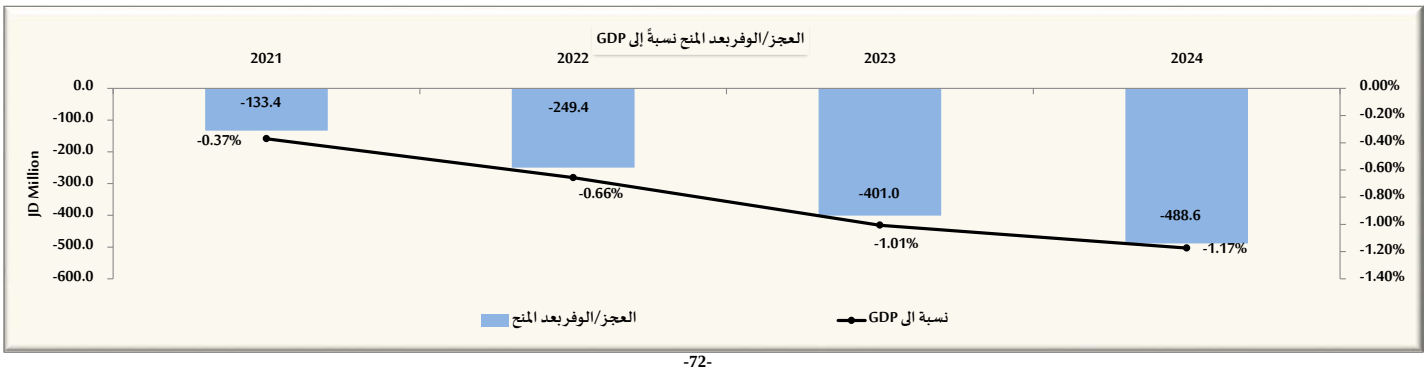

جدول (54) : اجمالي ايرادات شركة الكهرباء الوطنية
Table(54): Total Revenue of National Electricity Power Company

JD Million — مليون دينار

	2024	2023	2022	2021	
	فعـــلي Actual				
Domestic Revenues	**(190.8)**	**(204.6)**	**(101.5)**	**4.1**	**ايرادات محلية**
Tax	0.0	0.0	0.0	0.0	الضرائب
Pension Contribution	0.0	0.0	0.0	0.0	الاقتطاعات التقاعدية
Grants	8.6	6.2	0.0	0.0	المنح
Other revenues, of which:	**-190.8**	**-204.6**	**-101.5**	**4.1**	**ايرادات أخرى، منها:**
License and Fees	0.0	0.0	0.0	0.0	رسوم ورخص
Total revenues	**(182.2)**	**(198.4)**	**(101.5)**	**4.1**	**اجمالي الايرادات**

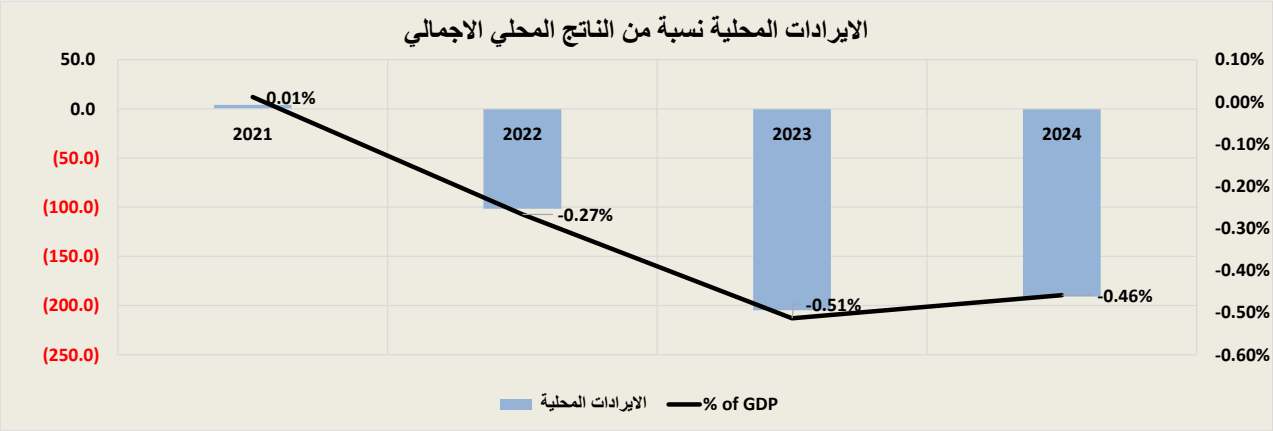

جدول(55): اجمالي النفقات شركة الكهرباء الوطنية
Table(55): Total Expenditures of National Electricity Power Company

JD Million — مليون دينار

	2024	2023	2022	2021	
	فعـــلي Actual				
Current Expenditures	**266.5**	**179.1**	**134.4**	**125.4**	**النفقات الجارية**
Compensation of employees	**24.9**	**24.1**	**23.4**	**22.7**	**تعويضات الموظفين**
Wages, salaries and allowances	21.9	21.1	20.5	19.9	الرواتب والاجور والعلاوات
Social security	3.0	3.0	2.8	2.8	الضمان الاجتماعي
Purchases of goods and services	**20.8**	**24.1**	**14.6**	**13.6**	**المشتريات من السلع والخدمات**
Interest payments	**217.3**	**127.5**	**93.0**	**86.1**	**فوائد القروض**
Internal	208.9	118.8	83.9	79.6	الفوائد الداخلية
External	8.3	8.7	9.2	6.5	الفوائد الخارجية
Subsidies	**0.0**	**0.0**	**0.0**	**0.0**	**الاعانات**
Grants	**0.0**	**0.0**	**0.0**	**0.0**	**دعم وحدات حكومية عامة**
Pension and Compensation	**0.7**	**0.5**	**0.8**	**0.4**	**التقاعد و التعويضات**
Social Assiatance	**0.0**	**0.0**	**0.0**	**0.0**	**مساعدات اجتماعية**
Other Expenditures	**2.9**	**2.9**	**2.6**	**2.5**	**نفقات اخرى**
Capital Expenditures	**39.8**	**23.5**	**13.5**	**12.1**	**النفقات الرأسمالية**
Total expenditures	**306.4**	**202.5**	**147.9**	**137.5**	**مجموع النفقات العامة**

Memorandum Items	2024	2023	2022	2021	بنود تذكيرية
	نسبة الى الناتج المحلي الاجمالي (%)				
	In percent of GDP(%)				
Total Expenditures	0.74	0.51	0.39	0.38	**اجمالي الانفاق**
Current Expenditures	0.64	0.45	0.35	0.35	النفقات الجارية
Capital Expenditures	0.10	0.06	0.04	0.03	النفقات الرأسمالية
	نسبة الى اجمالي الانفاق (%)				
	In percent of total expenditure (%)				
Current Expenditures,of which:	87.0	88.4	90.9	91.2	**النفقات الجارية، منها:**
Compensation of employees	8.1	11.9	15.8	16.5	تعويضات العاملين
Purchases of goods and Services	6.8	11.9	9.9	9.9	المشتريات من السلع والخدمات
Interest Payments	70.9	62.9	62.9	62.6	فوائد القروض
Capital Expenditures	13.0	11.6	9.1	8.8	**النفقات الرأسمالية**

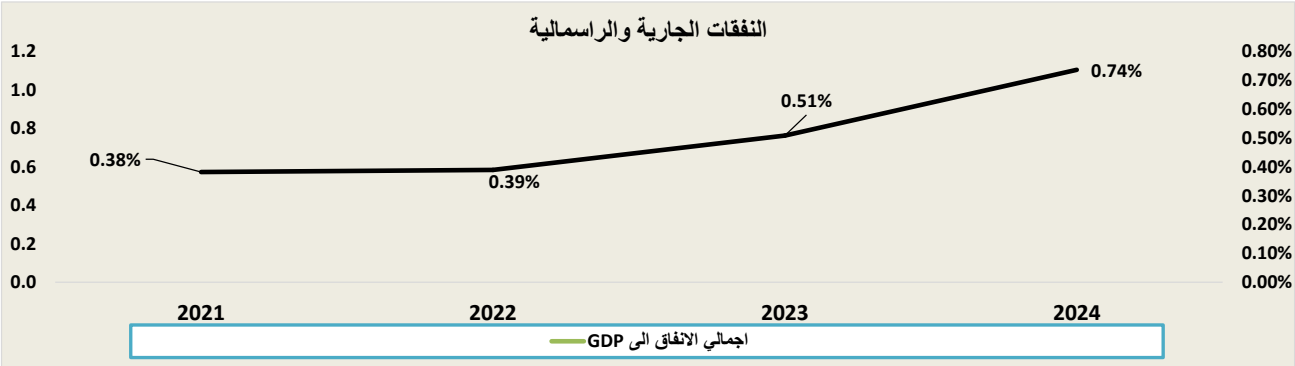

جدول رقم (56): خلاصة موازنة سلطة المياه

Table (56): Summary of the water Authority budget

JD Million — مليون دينار

	2024	2023	2022	2021	
Total Revenues and Grants	**55.9**	**54.2**	**66.2**	**41.7**	**اجمالي الايرادات والمنح الخارجية**
Domestic Revenues	**25.3**	**24.3**	**28.4**	**31.1**	**الايرادات المحلية**
Tax	0.0	0.0	0.0	0.0	الضرائب
Pension Contribution	0.0	0.0	0.0	0.0	اقتطاعات تقاعدية
Foreign grants	30.5	29.9	37.8	10.6	المنح الخارجية
Other Revenues	**25.3**	**24.3**	**28.4**	**31.1**	**الايرادات الاخرى**
Total Expenditures	**245.3**	**300.2**	**248.8**	**261.5**	**اجمالي الانفاق**
Current Expenditures	61.5	52.3	46.0	83.7	النفقات الجارية
Capital Expenditures	183.8	248.0	202.7	177.8	النفقات الرأسمالية
Deficit/Surplus					**العجز/ الوفر**
Including Grants	**-189.5**	**-246.0**	**-182.6**	**-219.8**	**بعد المنح**
Excluding Grants	**-220.0**	**-275.9**	**-220.4**	**-230.4**	**قبل المنح**
Financing Budget					**موازنة التمويل**
Sources	**189.5**	**246.0**	**182.6**	**250.3**	**المصادر**
External loans	52.0	40.9	21.5	28.6	قروض خارجية
Internal loan financing	0.0	0.0	0.0	0.0	مسحوبات القروض الداخلية
Use reservesfor liabilites payment	0.0	205.1	161.1	221.8	استخدام احتياطيات لتسديد التزامات
other	137.5	0.0	0.0	0.0	أخرى (سلفة وزارة المالية)
surplus budget before financing	0.0	0.0	0.0	0.0	وفر الموازنة قبل التمويل
Uses	**189.5**	**246.0**	**182.6**	**250.3**	**الاستخدامات**
Paying a deficit before financing	189.5	246.0	182.6	219.8	تسديد عجز قبل التمويل
Payment of Internal Loan Installments	0.0	0.0	0.0	0.0	تسديد اقساط القروض الداخلية
Payment of External Loan Installments	0.0	0.0	0.0	0.0	تسديد اقساط القروض الخارجية
Other / Payment of Advances	0.0	0.0	0.0	0.0	اخرى
Liabilities Payment	0.0	0.0	0.0	30.6	التزامات
Deficit After Funding	**0.0**	**0.0**	**0.0**	**0.0**	**العجز بعد التمويل**

Memorandum Items	2024	2023	2022	2021	بنود تذكيرية
Primary Balance (JD million)	(220.0)	(261.7)	(199.3)	(194.4)	العجز / الوفر الاولي (مليون دينار)
Current Balance (JD million)	(36.2)	(27.9)	(17.7)	(52.6)	العجز / الوفر الجاري (مليون دينار)
Total Revenues/Total Expenditures	22.8	18.1	26.6	15.9	نسبة اجمالي الايرادات الى اجمالي النفقات
Domestic Revenues/Current Expenditures	41.2	46.6	61.6	37.1	نسبة الايرادات المحلية الى النفقات الجارية
Domestic Revenues/Total Expenditures	10.3	8.1	11.4	11.9	نسبة الايرادات المحلية الى اجمالي الانفاق
Grants to Capital Expenditures	16.6	12.1	18.6	6.0	نسبة المنح الى النفقات الرأسمالية
		نسبة العجز/الوفر الى الناتج المحلي الاجمالي			
Including Grants	-0.46	-0.62	-0.48	-0.61	بعد المنح
Excluding Grants	-0.53	-0.69	-0.58	-0.64	قبل المنح

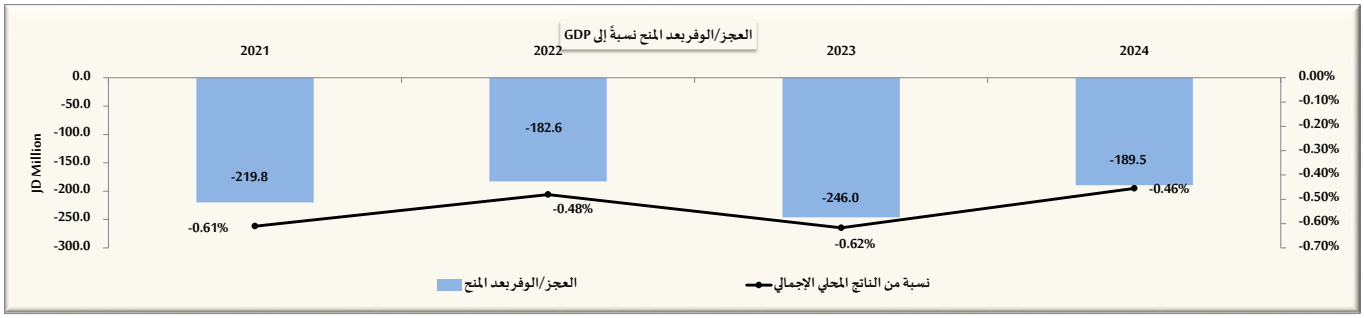

جدول (57) : اجمالي ايرادات سلطة المياه

Table (57):Total Revenues of Water Authority

JD Million — مليون دينار

	2024	2023	2022	2021	
	فعلي Actual				
Domestic Revenues	**25.3**	**24.3**	**28.4**	**31.1**	**ايرادات محلية**
Tax	0.0	0.0	0.0	0.0	الضرائب
Pension Contribution	0.0	0.0	0.0	0.0	الاقتطاعات التقاعدية
Grants	30.53	29.89	37.80	10.60	المنح
Other revenues, of which:	**25.3**	**24.3**	**28.4**	**31.1**	**ايرادات أخرى، منها:**
License and Fees	0.014	0.029	0	0	رسوم ورخص
Total revenues	**55.9**	**54.2**	**66.2**	**41.7**	**اجمالي الايرادات**

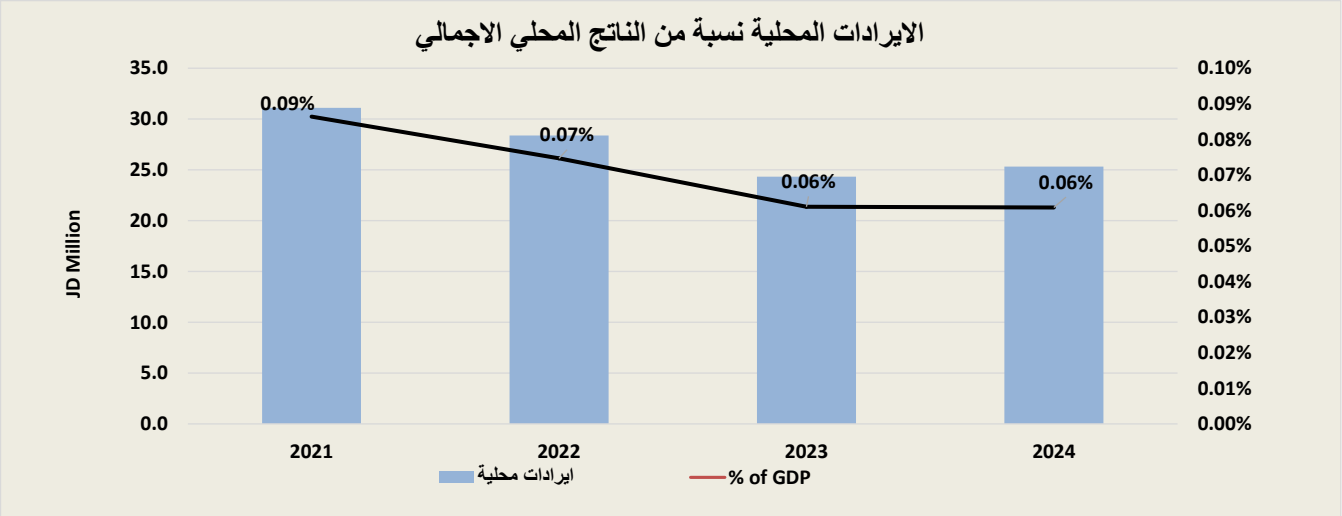

جدول (58) :اجمالي نفقات سلطة المياه

Table (58):Total Expenditures of Water Authority

JD Million — مليون دينار

	2024	2023	2022	2021	
	فعلي Actual				
Current expenditures	**61.5**	**52.3**	**46.0**	**83.7**	**النفقات الجارية**
Compensation of employees	**11.6**	**11.6**	**12.9**	**20.8**	**تعويضات العاملين**
Wages, salaries and allowances	10.3	10.2	11.3	18.4	الرواتب والاجور والعلاوات
Social security	1.4	1.4	1.6	2.3	الضمان الاجتماعي
Purchases of goods and services	**35.2**	**25.9**	**11.8**	**26.6**	**المشتريات من السلع والخدمات**
Interest payments	**14.4**	**14.2**	**21.1**	**36.0**	**فوائد القروض**
Internal	14.4	14.2	21.1	26.7	الفوائد الداخلية
External	0.0	0.0	0.0	9.3	الفوائد الخارجية
Subsidies	0.0	0.0	**0.0**	**0.0**	**الاعانات**
Grants	**0.0**	**0.0**	**0.0**	**0.0**	**دعم وحدات حكومية عامة**
Pension and Compensation	**0.1**	**0.4**	**0.1**	**0.1**	**التقاعد و التعويضات**
Social Assiatance	**0.0**	**0.0**	**0.0**	**0.0**	**مساعدات اجتماعية**
Other Expenditures	**0.1**	**0.1**	**0.1**	**0.2**	**نفقات اخرى**
Capital expenditures	**183.8**	**248.0**	**202.7**	**177.8**	**النفقات الرأسمالية**
Total expenditures	**245.3**	**300.2**	**248.7**	**261.5**	**اجمالي النفقات**
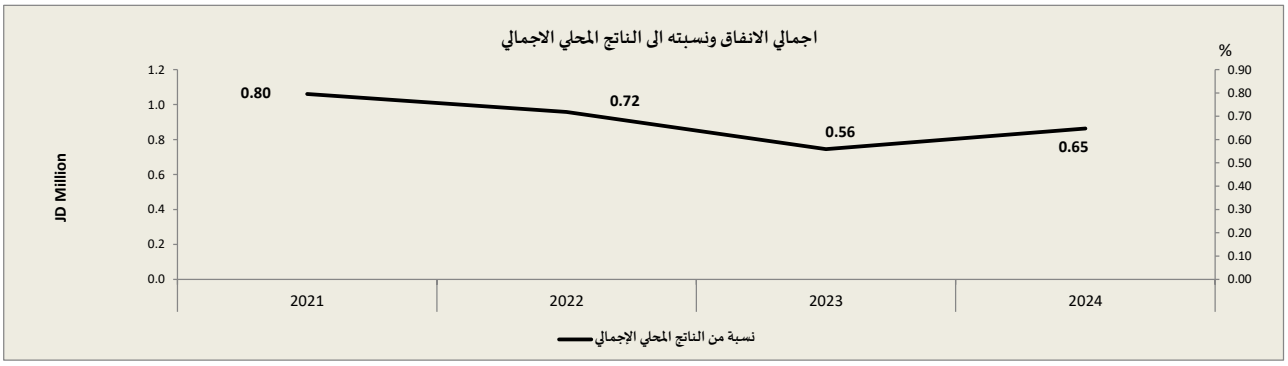
Memorandum Items	2024	2023	2022	2021	بنود تذكيرية
	نسبة الى الناتج المحلي الاجمالي (%)				
	In percent of GDP(%)				
Total Expenditures	0.65	0.83	0.72	0.80	**اجمالي الانفاق**
Current Expenditures	0.16	0.14	0.13	0.25	النفقات الجارية
Capital Expenditures	0.49	0.68	0.59	0.54	النفقات الرأسمالية
	نسبة الى اجمالي الانفاق (%)				
	In percent of total expenditure (%)				
Current Expenditures,of which:	25.1	17.4	18.5	32.0	**النفقات الجارية، منها:**
Compensation of employees	4.7	3.9	5.2	7.9	تعويضات العاملين
Purchases of goods and Services	14.4	8.6	4.8	10.2	المشتريات من السلع والخدمات
Interest Payments	5.9	4.7	8.5	13.8	فوائد القروض
Capital Expenditures	74.9	82.6	81.5	68.0	**النفقات الرأسمالية**