



## **MINISTRY OF FINANCE**

# **GENERAL GOVERNMENT FINANCE BULLETIN**

Studies & Economic Policies Directorate

**Vol.28 - No.2**

**March 2026**

- **This Bulletin is issued by the Ministry of Finance**

P.O. Box 85

Amman 11118 Jordan

- **Any material in this Bulletin may be reprinted with due credit given.**
- **Any questions or suggestions which aim to improve quality of the published data can be sent to the Ministry of Finance / Studies & Economic Policies Directorate at the above address or by email at [info@mof.gov.jo](mailto:info@mof.gov.jo)**
- **This Bulletin is issued periodically at the beginning of each month. Each new issue of this Bulletin includes the fiscal data of the month that precedes the date of issue.**
- **Metadata and the Report on Observance of Standards and Codes (ROSC) of Jordan's data dissemination practices are available at:  
<http://www.imf.org/external/country/JOR/index.htm>**
- **This Bulletin is available on Internet at  
<http://www.mof.gov.jo>**

Deposit No. at the National Library of Jordan

1711/2003/D

MINISTRY OF FINANCE



وزارة المالية

## ❖ Vision

A unique financial management at the regional level is a catalyst for innovation that contributes in enhancing the financial and economic stability and the welfare of citizens in the Kingdom.

## ❖ Mission

To improve the mechanisms of public money management and the level of services provided through the modernization of financial legislation, the application of the best international practices and based on the human resources and knowledge.

## ❖ Core Values

**Loyalty** : Feeling responsible and committed to the Ministry, and Recipient of services.

**Transparency** : Disclosure Commitment for transactions, procedures and data according to the highest level of proficiency.

**Integrity** : Dealing with impartiality and objective to achieve the Ministry objectives.

**Work in a team spirit** : Consolidating team work thinking and behavior

**Excellence and creativity in the work** : Upgrading the quality of services provided to the recipients of the service according to the best international practices.



## **MINISTRY OF FINANCE**

# **GENERAL GOVERNMENT FINANCE BULLETIN**

- **General Government Finance Statistics**
- **General Government Debt**
- **Central Government Finance Statistics**
- **Local Government Finance Statistics**
- **Financial Statements of Social Security Corporation and Social Security Investment Fund**
- **Budgetary Central Government Finance Statistics**
- **Debt Statistics**
- **Consolidated Budget Deficit Statistics**
- **Financial Data for NEPCO AND WAJ**

**Vol. 28 - No.2**

**March 2026**

## **P R E F A C E**

As part of the Ministry of Finance (MOF) strategy towards adhering to fiscal transparency and comprehensiveness in publishing fiscal data in accordance with international standards, MOF has upgraded the Government Finance Bulletin in line with the Government Finance Statistics Manual (GFSM 2014), and after fulfilling the requirements of the IMF Special Data Dissemination Standards (SDDS). Jordan succeeded in subscribing to the SDDS starting from 2010.

The Bulletin aims at fostering competence in fiscal statistics in Jordan and meeting the recommendations of the "Report on Standards and Codes (ROSC)", which provides a review and assessment of Jordan's data dissemination practices against IMF's GDDS and SDDS. Starting January 2008 a new methodology of data dissemination, in accordance with the new chart of accounts, was adopted.

Promoting the principle of transparency and disclosure, and in order to provide comprehensive and reliable information and to provide an opportunity for decision-makers and users of statistical data, the Ministry of Finance decided to provide further data development within the Government Finance Bulletin. At the beginning of 2021, detailed tables were added to the financial data and the government's general debt, according to the Government Finance Statistics Guide. This development aims to provide a reference basis for users of the general government financial statistics for the year 2014 (GFS2014) on an annual and quarterly basis.

The method of presenting this bulletin is: the methodology and statistical concepts, general government financial statistics, general government debt

statistics, and central government financial statistics, the financial statistics of the central government / government units, while it deals with financial statistics of the local government, the financial statistics of the Social Security corporation and the Social Security Investment Fund, and the central government financial statistics/budget, public debt statistics, the statistics of the combined deficit of the central government (budget and government units) the financial data for each the National Electricity Company and the Water Authority.

The bulletin presents a table of the most important economic indicators for the past four years, in addition to the latest available data from the current year for the various economic sectors in a manner that facilitates the researcher to analyze and track the behavior of these indicators. The bulletin also includes a number of illustrative charts and reminders.

# INDEX

	<b>Page</b>
DEFINITION OF CONCEPTS AND METHODOLOGY.....	3
DEBT SUSTAINABILITY IN JORDAN.....	3
1- MAIN ECONOMIC INDICATORS.....	5-6
2- SUMMARY OF GENERAL GOVERNMENT BUDGET.....	7
3- REVENUES OF GENERAL GOVERNMENT.....	8
4- EXPENDITURES OF GENERAL GOVERNMENT.....	9
5- GENERAL GOVERNMENT DEBT.....	10
6- SUMMARY OF CENTRAL GOVERNMENT.....	11
7- REVENUES OF CENTRAL GOVERNMENT.....	12
8- EXPENDITURES OF CENTRAL GOVERNMENT.....	13
9- SUMMARY OF CENTRAL GOVERNMENT UNITS.....	14
10- REVENUES OF CENTRAL GOVERNMENT UNITS.....	15
11- EXPENDITURES OF CENTRAL GOVERNMENT UNITS.....	16
12- SUMMARY OF LOCAL GOVERNMENT.....	17
13- REVENUES OF LOCAL GOVERNMENT.....	18
14- EXPENDITURES OF LOCAL GOVERNMENT.....	19
15- SUMMARY OF MUNICIPALITIES.....	20
16- REVENUES OF MUNICIPALITIES.....	21
17- EXPENDITURES OF MUNICIPALITIES.....	22
18- SUMMARY OF GREATER AMMAN.....	23
19- REVENUES OF GREATER AMMAN.....	24
20- EXPENDITURES OF GREATER AMMAN.....	25
21- SUMMARY OF THE BUDGET OF THE PETRA REGION AUTHORITY AND THE AQABA ECONOMIC REGION AUTHORITY.....	26
22- REVENUES OF THE PETRA REGION AUTHORITY AND THE AQABA ECONOMIC REGION AUTHORITY.....	27
23- EXPENDITURES OF THE PETRA REGION AUTHORITY AND THE AQABA ECONOMIC REGION AUTHORITY.....	28
24- SUMMARY OF SOCIAL SECURITY INSTITUTION AND THE SOCIAL SECURITY INVESTMENT FUND.....	29
25- REVENUE OF SOCIAL SECURITY INSTITUTION AND THE SOCIAL SECURITY INVESTMENT FUND.....	30
26- EXPENDITURES OF SOCIAL SECURITY INSTITUTION AND THE SOCIAL SECURITY INVESTMENT FUND.....	31

## INDEX

	<b>Page</b>
27- SUMMARY OF CENTRAL GOVERNMENT BUDGET .....	32-33
28- BUDGETARY CENTRAL GOVERNMENT DOMESTIC REVENUES.....	34-35
29- BUDGETARY CENTRAL GOVERNMENT EXPENDITURES.....	36-37
30- DISTRIBUTION OF CURRENT EXPENDITURES OF BUDGETARY CENTRAL GOVERNMENT .....	38
31- DISTRIBUTION OF CAPITAL EXPENDITURES OF BUDGETARY CENTRAL GOVERNMENT.....	38
32- ECONOMIC CLASSIFICATION OF CAPITAL EXPENDITURES OF BUDGETARY CENTRAL GOVERNMENT.....	39
33- NUMBERS OF PENSIONERS AND PENSION EXPENDITURES.....	40
NUMBERS OF PENSIONERS AND PENSION EXPENDITURES(GRAPHIC).....	41
34- DEBT INDICATORS.....	42
35- PERCENTAGE GROWTH OF DEBT COMPARED TO NOMINAL GDP GROWTH.....	43
36- GOVERNMENT DOMESTIC DEBT.....	44-45
37- DOMESTIC GUARANTEED DEBT .....	46-47
38- GOVERNMENT DOMESTIC DEBT .....	48-49
39- DOMESTIC DEBT MOVEMENTS.....	50
OUTSTANDING OF DOMESTIC DEBT ACCORDING TO ECONOMIC SECTOR,INTEREST RATE TYPE AND THE GUARANTEED DEBT BY THE BENEFICIARY.....	51
40- OUTSTANDING EXTERNAL DEBT / BUDGET.....	52-53
41- OUTSTANDING EXTERNAL GUARANTEED DEBT.....	54-55
42- OUTSTANDING EXTERNAL DEBT (BUDGET AND GUARANTEED).....	56-57
43- EXTERNAL DEBT SERVICE / BUDGET.....	58
44- EXTERNAL GUARANTEED DEBT SERVICE.....	59
45- EXTERNAL DEBT SERVICE (BUDGET AND GUARANTEED).....	60
EXTERNAL DEBT SERVICE (BUDGET AND GUARANTEED) (GRAPHIC).....	61
46- OUTSTANDING EXTERNAL DEBT (BUDGET AND GUARANTEED) ACCORDING TO CURRENCY.....	62-63
DEBT OUTSTANDING (GRAPHIC).....	64
OUTSTANDING OF EXTERNAL DEBT ACCORDING TO ECONOMIC SECTOR,INTEREST TYPE AND THE GUARANTEED DEBT BY BENEFICIARY.....	65
47- SUMMARY OF GENERAL BUDGET AND GOVERNMENT UNITS	66
48-TOTAL REVENUES OF GENERAL BUDGET AND GENERAL GOVERNMENT UNITS	67
49-TOTAL EXPENDITURES OF GENERAL BUDGET AND GOVERNMENT UNITS	68
50-SUMMARY OF GOVERNMENT UNITS	69
51- REVENUES OF GOVERNMENT UNITS.....	70
52- EXPENDITURES OF GOVERNMENT UNITS.....	71
53- SUMMARY OF NATIONAL ELECTRICITY POWER COMPANY BUDGET.....	72
54- TOTAL REVENUES OF NATIONAL ELECTRICITY POWER COMPANY .....	73
55- TOTAL EXPENDITURES OF NATIONAL ELECTRICITY POWER COMPANY.....	74
56- SUMMARY OF THE WATER AUTHORITY BUDGET.....	75
57- TOTAL REVENUES OF WATER AUTHORITY.....	76
58- TOTAL EXPENDITURES OF WATER AUTHORITY .....	77

## Methodology and Statistical Concepts

This bulletin includes the monthly data of government finance statistics that are in line with the International Manual of Public Finance Statistics 2014, issued by the International Monetary Fund. The following is an explanation of the most prominent concepts, methodology and terminology included in the bulletin:

### A: Concepts

**General Government:** It is the governmental units that implement general economic policies by providing primarily non-profit services and working to redistribute income and wealth (Government Finance Statistics Guide 2014), which includes:

1. **The central government within the budget law:** It includes ministries and government departments that work within the central authority in the state, in which the data appears within the general budget law.

2. **Governmental units that perform the functions of the central government:** These include the units included in the budget law of government units that perform major non-profit economic functions for the government, namely:

- Constitutional Court
- Independent Election Commission
- health insurance fund

3. **Local government:** represents all municipalities in the Kingdom, including the Greater Amman Municipality and the following local councils: Petra Regional Authority, Aqaba Economic Zone Authority

4. **Social Security Funds:** These include the Social Security Corporation and the Social Security Investment Fund.

### B: Definitions

**Domestic Revenues:** All taxes, fees, royalties, profits, surpluses, aids and any other money received by any department.

**Tax revenue:** It represents all types of revenue collected from taxes for the benefit of the general government, including income tax, sales tax, real estate sales tax, and customs duties.

**Pension contribution:** are the revenues receivable for social security programs in order to monitor the allocations for payable social security benefits. This item excludes contributions receivable under the work-related retirement system and other retirement systems that create a commitment to payable future benefits.

**Other revenues:** All revenues receivable except for taxes, social contributions and grants, and it includes revenues from property income, sales of goods and services, and various other types of revenues.

**Expenditures:** All amounts allocated to meet the obligations under the applicable legislation.

**Current Expenditures:** Annual recurring government expenditures that aim to enable the government apparatus to perform the tasks entrusted to it, including:

**Compensation of employees:** The sum of cash bonuses payable to a government employee for work performed during the particular accounting period.

**Subsidies:** unrequited current payments provided by government units to projects on the basis of the levels of their production activities or on the basis of quantities or values of goods or services that they produce, sell, export or import.

**Grants:** Non-compulsory current or capital transfers from one government unit to another government unit or to international organizations.

**Social benefits:** cash transfers to protect the whole community or certain categories of social risks that may adversely affect families by either reducing their income or placing additional burdens.

**Capital Expenditures:** Government expenditures that lead to an increase in capital formation, and include expenditures on infrastructure projects, their maintenance and maintenance, the purchase of equipment, machinery, and equipment, and other expenditures of a capital nature.

**General government primary deficit/surplus:** General government domestic revenue minus total general government spending (excluding interest payments).

**General Government Current Deficit/surplus:** General Government Domestic Revenues minus General Government Current Expenditures.

**Central government primary deficit/surplus:** central government domestic revenue minus total central government spending (excluding interest payments).

**Current Central Government Primary Deficit/Surplus:** The local government revenue minus the central government's current expenditure.

**General Government Debt:** It represents the outstanding balance of central government debt, local government debt and social security debt.

**Central government debt:** It represents the outstanding balance of internal and external debts (within the budget and independent institutions).

**Net domestic debt:** represents the total domestic debt minus deposits with the banking system.

**Combined deficit:** It represents the summary of the deficit of ministries, institutions and departments within the budget law, and all units and bodies within the budget of independent units.

جدول رقم (1) : أهم المؤشرات الاقتصادية

TABLE (1) MAIN ECONOMIC INDICATORS

	2025	2024	2023	2022		
<b>Real Sector</b>	<b>Percentage changes %</b>				<b>القطاع الحقيقي</b>	
Nominal GDP	5.1	4.4	4.9	5.5	نمو الناتج المحلي الاجمالي بالاسعار الجارية	
Real GDP	2.8	2.6	3.1	2.7	نمو الناتج المحلي الاجمالي بالاسعار الحقيقية	
Unemployment rate	21.3	21.4	22.0	22.9	معدل البطالة %	
Cost of living index	<b>1.1</b>	<b>1.8</b>	<b>1.6</b>	<b>2.1</b>	<b>4.2</b>	الرقم القياسي لتكاليف المعيشة %
Producer Price Index	-2.7	-0.8	-0.6	-4.3	14.0	الرقم القياسي العام لاسعار المنتجين الصناعيين
Industrial Production Quantity Index	-0.5	1.3	1.1	-2.4	2.7	الرقم القياسي العام لكميات الانتاج الصناعي
<b>stock market &amp; investment</b>	<b>Feb.</b>				<b>السوق المالي والاستثمار</b>	
Share price index	45.9	52.3	4.9	-6.6	18.1	الرقم القياسي العام لاسعار الاسهم
Value of shares traded in ASE	55.5	80.6	-17.7	-23.5	-3.1	حجم التداول في بورصة عمان
Construction activity/Number of Permits	26.1	11.8	-1.3	-6.1	-3.5	المساحات المرخصة للبناء/عدد الرخص
<b>Quantities Produced By Major Industries:</b>	<b>Jan.-Feb.</b>				<b>كميات الانتاج للصناعات الرئيسية:</b>	
Phosphate production	10.2	-13.8	16.7	1.5	11.3	انتاج الفوسفات
Potash production	1.8	2.4	1.9	3.6	4.7	انتاج البوتاش
Fertilizers production	2.9	-3.2	8.3	-0.5	-9.7	انتاج الاسمدة
Chemical Acids production	4.0	1.6	8.5	-4.1	1.4	انتاج الاحماض الكيماوية
Petroleum products	6.5	-4.8	8.3	0.6	-7.9	المنتجات البترولية
<b>External Sector JD Million</b>	<b>Jan.-Feb.</b>				<b>القطاع الخارجي بالمليون دينار</b>	
<b>Current account</b>	<b>-2471.2</b>	<b>-2235.9</b>	<b>-1332.9</b>	<b>-2859.0</b>	الحساب الجاري	
As percent of GDP	-5.6	-5.4	-3.3	-7.5		نسبة من الناتج المحلي الاجمالي
<b>Receipts of worker remittances</b>	<b>3171.2</b>	<b>3033.5</b>	<b>2985.5</b>	<b>2912.4</b>	مقبوضات حوالات العاملين	
%	4.5	1.6	2.5	2.4	%	
<b>Receipts of travel</b>	<b>5523.3</b>	<b>5132.4</b>	<b>5253.5</b>	<b>4123.6</b>	مقبوضات السفر	
%	7.6	-2.3	27.4	110.5	%	
<b>Foreign Direct Investments In Jordan</b>	<b>1435.6</b>	<b>1147.7</b>	<b>1424.5</b>	<b>683.4</b>	الاستثمار الاجنبي المباشر في الأردن	
%	25.1	-19.4	108.4	54.8	%	
<b>Trade statistics</b>	<b>Jan.</b>				<b>التجارة الخارجية</b>	
<b>Commodity total exports</b>	<b>899.0</b>	<b>10,583.0</b>	<b>9,610.0</b>	<b>8,912.0</b>	<b>9,074.0</b>	الصادرات السلعية الكلية (بالمليون دينار )
%	5.3	10.1	7.8	-1.8	36.6	%
<b>Domestic exports</b>	<b>706.0</b>	<b>9,624.0</b>	<b>8,756.0</b>	<b>8,245.0</b>	<b>8,366.0</b>	الصادرات الوطنية
%	11.2	9.9	6.2	-1.4	38.5	%
<b>Re-exports</b>	<b>193.0</b>	<b>959.0</b>	<b>854.0</b>	<b>667.0</b>	<b>708.0</b>	المعاد تصديره
%	-11.9	12.3	28.0	-5.8	17.0	%
<b>Commodity imports</b>	<b>1,503.0</b>	<b>20,528.0</b>	<b>19,095.0</b>	<b>18,288.0</b>	<b>19,428.0</b>	المستوردات السلعية
%	-9.8	7.5	4.4	-5.9	27.0	%
<b>imports from crude Oil ( million JD )</b>	<b>218.0</b>	<b>2,615.0</b>	<b>2,651.0</b>	<b>2,936.0</b>	<b>3,556.0</b>	المستوردات من النفط الخام ومشتقاته ( بالمليون دينار )
%	-29.7	-1.4	-9.7	-17.4	49.4	%
<b>Trade balance deficit</b>	<b>-604.0</b>	<b>-9,945.0</b>	<b>-9,485.0</b>	<b>-9,376.0</b>	<b>-10,354.0</b>	وفر/ عجز الميزان التجاري
%	-25.7	4.8	1.2	-9.4	19.7	%
<b>Trade balance deficit of GDP</b>	<b>-16.5</b>	<b>-22.7</b>	<b>-22.8</b>	<b>-23.5</b>	<b>-27.2</b>	عجز الميزان التجاري للناتج المحلي الاجمالي

مصدر البيانات: وزارة المالية، البنك المركزي، الاحصاءات العامة

جدول رقم (1) : أهم المؤشرات الاقتصادية (تابع)  
TABLE (1) MAIN ECONOMIC INDICATORS (Cont).

	2026	2025	2024	2023	2022	
Public Finance Sector/ Budget	Jan.-Feb.					قطاع المالية العامة /الموازنة العامة للحكومة المركزية(موازنة)
Total revenues and grants(Million JD)	1,496.8	9,996.3	9,439.1	9,143.7	8,914.1	اجمالي الإيرادات والمنح الخارجية ( بالمليون دينار )
In percent of GDP	20.3	22.9	22.7	22.9	23.5	نسبة من الناتج المحلي الاجمالي (%)
Domestic revenues*	1,480.5	9312.3	8734.5	8,432	8,121.9	الإيرادات المحلية *
In percent of GDP	20.1	21.3	21.0	21.2	21.4	نسبة من الناتج المحلي الاجمالي (%)
Foreign grants	16.3	684.0	704.6	711.7	792.2	المنح الخارجية
In percent of GDP	0.2	1.6	1.7	1.8	2.1	نسبة من الناتج المحلي الاجمالي (%)
Total expenditures	1,986.8	12,252.6	11,537.6	11,004	10,466.6	اجمالي الانفاق ( بالمليون دينار )
In percent of GDP	27.0	28.0	27.7	27.6	27.5	نسبة من الناتج المحلي الاجمالي (%)
Current expenditures	1,843.8	10852.2	10368.0	9,626.8	8,954.3	التنفقات الجارية ( بالمليون دينار )
In percent of GDP	25.1	24.8	24.9	24.2	23.6	نسبة من الناتج المحلي الاجمالي (%)
Capital expenditures	143.0	1400.4	1169.6	1,377.2	1,512.3	التنفقات الرأسمالية ( بالمليون دينار )
In percent of GDP	1.9	3.2	2.8	3.5	4.0	نسبة من الناتج المحلي الاجمالي (%)
Overall balance						وفر/ عجز الموازنة العامة للحكومة المركزية (موازنة)
Including Grants ( Million JD )	-490.0	-2256.3	-2098.5	-1860.3	-1552.5	بعد المنح ( مليون دينار)
In percent of GDP	-6.7	-5.2	-5.0	-4.7	-4.1	نسبة من الناتج المحلي الاجمالي (%)
Excluding Grants ( Million JD )	-506.3	-2,940.3	-2,803.1	-2,572.1	-2,344.7	قبل المنح ( مليون دينار)
In percent of GDP	-6.9	-6.7	-6.7	-6.5	-6.2	نسبة من الناتج المحلي الاجمالي (%)
	Feb.					
Debt outstanding excluding the debt holding by SSIF	36626.4	36337.3	34178.4	32289.3	30667.6	رصيد الدين بعد استثناء ما يحمله SSIF
In percent of GDP	83.1	83.1	82.1	81.0	80.7	نسبة رصيد الدين الى الناتج المحلي الاجمالي
Outstanding External Public debt excluding ssif	20702.2	20462.5	19335.0	18207.9	16,488.9	رصيد الدين الخارجي بعد استثناء ما يحمله SSIF (مليون دينار)
In percent of GDP	46.9	46.8	46.5	45.7	43.4	نسبته الى الناتج المحلي الاجمالي %
Domestic debt excluding ssif	15924.2	15874.8	14843.4	14081.4	14178.7	رصيد الدين الداخلي بعد استثناء ما يحمله SSIF (مليون دينار)
In percent of GDP	36.1	36.3	35.7	35.3	37.3	نسبته الى الناتج المحلي الاجمالي %
Financial Sector Statistics	Feb. Percentage changes %					احصاءات القطاع المالي
Money supply (M2) Domestic liquidity	2.0	5.5	6.1	2.4	5.5	عرض النقد (ع) السيولة المحلية
Net foreign assets of the banking system	9.2	38.9	24.8	11.4	-8.1	صافي موجودات الجهاز المصرفي الاجنبية
Net domestic assets of the banking system	-1.0	-3.9	1.9	0.5	8.8	صافي موجودات الجهاز المصرفي المحلية
Total deposits:	1.4	7.1	6.8	3.9	6.5	اجمالي الودائع لدى شركات الابداع :
In Jordanian Dinar	1.2	7.0	6.5	5.0	7.0	بالدينار الاردني
In Foreign Currencies	2.2	7.7	7.8	0.1	4.8	بالعملات الاجنبية
Credit facilities extended by the licensed banks	1.2	3.7	4.2	2.6	8.5	رصيد التسهيلات الائتمانية الممنوحة من البنوك المرخصة
Weighted average interest rates on loans and advances	7.70	7.95	8.26	8.82	8.34	الوسط المرجح لاسعار الفائدة على القروض والسلف
Weighted average interest rates on time deposits	5.04	5.22	5.87	5.94	4.61	الوسط المرجح لاسعار الفائدة على الودائع الاجلة
Gross foreign reserves including gold and SDRs (US\$ Million)	28172.1	25503.1	21014.8	18122.9	17266.9	اجمالي الاحتياطي الاجنبية (بما فيه الذهب وحقوق السحب الخاصة) مليون دولار
Coverage of Imports of Goods and Non-Factor Services (In Months)	9.9	9.0	8.0	7.1	7.1	تغطيتها للمستوردات من السلع والخدمات باستثناء الودائع والمقاييس (بالاشهر)

Data source: Ministry of Finance,Central Bank,General Statistics

مصدر البيانات: وزارة المالية، البنك المركزي، الاحصاءات العامة

\* Domestic revenues excluding refunds and settlement

\*الإيرادات المحلية باستثناء الودائع والمقاييس

جدول رقم (2): خلاصة الحكومة العامة

Table (2): Summary of general government


JD million

مليون دينار

	*2026	2025*	أولي 2026		2025*	2024*	2023*	2022*	
	كانون/شباط Jan.-Feb.		شباط Feb.	كانون/2 Jan.	أولي Prel.	فعلي Actual			
<b>Total Revenues and grants</b>	<b>2,101.9</b>	<b>1,997.7</b>	<b>943.7</b>	<b>1,158.2</b>	<b>13,756.4</b>	<b>12,748.4</b>	<b>12,387.6</b>	<b>11,878.4</b>	<b>اجمالي الإيرادات والمنح الخارجية</b>
<b>Domestic Revenues</b>	<b>2,084.2</b>	<b>1,992.7</b>	<b>941.0</b>	<b>1,143.3</b>	<b>13,062.9</b>	<b>12,030.9</b>	<b>11,654.1</b>	<b>11,066.9</b>	<b>الإيرادات المحلية</b>
Tax	1111.2	1127.2	467.2	644.0	6,986.7	6,535.9	6,346.3	6,180.1	الضرائب
Pension Contribution	406.2	388.4	203.2	203.1	2,421.6	2,254.7	2,160.8	2,101.4	اقتطاعات تقاعدية
Foreign grants	17.6	5.0	2.7	14.9	693.5	717.5	733.5	811.5	المنح الخارجية
<b>Other Revenues</b>	<b>566.7</b>	<b>477.0</b>	<b>270.6</b>	<b>296.2</b>	<b>3,654.6</b>	<b>3,240.4</b>	<b>3,147.0</b>	<b>2,785.4</b>	<b>الإيرادات الأخرى</b>
<b>Total Expenditures</b>	<b>2,392.7</b>	<b>2,192.7</b>	<b>1,282.7</b>	<b>1,110.0</b>	<b>14,669.9</b>	<b>13,801.0</b>	<b>13,132.2</b>	<b>12,533.7</b>	<b>اجمالي الانفاق</b>
Current Expenditures	2246.0	2079.3	1,184.2	1,062	13,234	12,592.7	11,720	10,894.8	النفقات الجارية
Capital Expenditures	146.7	113.5	98.5	48.2	1,436	1,208.2	1,412	1,638.8	النفقات الرأسمالية
<b>Deficit/Surplus</b>									<b>العجز/ الوفرة</b>
<b>Including Grants</b>	<b>-290.8</b>	<b>-195.1</b>	<b>-339.0</b>	<b>48.2</b>	<b>-913.5</b>	<b>-1,052.5</b>	<b>-744.6</b>	<b>-655.3</b>	<b>بعد المنح</b>
<b>Excluding Grants</b>	<b>-308.5</b>	<b>-200.1</b>	<b>-341.7</b>	<b>33.2</b>	<b>-1,607.0</b>	<b>-1,770.0</b>	<b>-1,478.1</b>	<b>-1,466.8</b>	<b>قبل المنح</b>

تم حذف المعاملات المالية المتأخرة في جاني الإيرادات والنفقات لالسنوات 2022-2025 ولشهرين الأولين من عامي 2025/2026

Memorandum Items	2026	2025	أولي 2026		2025	2024	2023	2022	بنود تذكيرية
	كانون/شباط Jan.-Feb.		شباط Feb.	كانون/2 Jan.					
Primary Balance (JD million)	18.5	120.4	(184.3)	202.8	84.8	(101.9)	(130.9)	(383.9)	العجز / الوفرة الأولي (مليون دينار)
Current Balance (JD million)	(161.8)	(86.6)	(243.3)	81.5	(170.6)	(561.8)	(66.2)	172.1	العجز / الوفرة الجاري (مليون دينار)
Total Revenues/Total Expenditures(%)	87.8	91.1	73.6	104.3	93.8	92.4	94.3	94.8	نسبة اجمالي الإيرادات الى اجمالي النفقات(%)
Domestic Revenues/Current Expenditures(%)	92.8	95.8	79.5	107.7	98.7	95.5	99.4	101.6	نسبة الإيرادات المحلية الى النفقات الجارية(%)
Domestic Revenues/Total Expenditures(%)	87.1	90.9	73.4	103.0	89.0	87.2	88.7	88.3	نسبة الإيرادات المحلية الى اجمالي الانفاق(%)
Grants to Capital Expenditures(%)	12.0	4.4	2.8	30.9	48.3	59.4	52.0	49.5	نسبة المنح الى النفقات الرأسمالية(%)
نسبة العجز/الوفرة الكلي الى الناتج المحلي الاجمالي(%)									
<b>Overall deficit/surplus as percent of GDP(%)</b>									
Including Grants	-4.0	-3.0	-8.8	1.3	-2.1	-2.5	-1.9	-1.7	بعد المنح
Excluding Grants	-4.2	-3.0	-8.9	0.9	-3.7	-4.3	-3.7	-3.9	قبل المنح



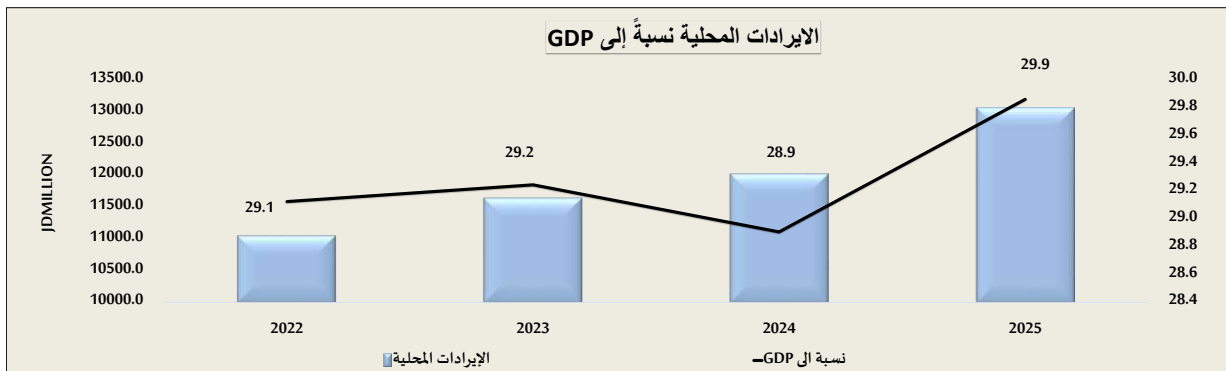
جدول رقم (3) : إيرادات الحكومة العامة

Table (3): Revenues of general government

	مليون دينار								
	2026	2025	2026		2025*	2024*	2023*	2022*	
	أولي 2026	2025	شباط	كانون/2-	أولي	فعلی			
Jan. - Feb.	2025	Feb.	Jan.	Prel.	Actual				
<b>Domestic Revenues</b>	<b>2084.2</b>	<b>1992.7</b>	<b>941.0</b>	<b>1143.3</b>	<b>1306.2</b>	<b>12030.9</b>	<b>11654.1</b>	<b>11066.9</b>	<b>الإيرادات المحلية</b>
Tax	1,111.2	1,127.2	467.2	644.0	6,986.7	6,535.9	6,346.3	6,180.1	الضرائب
Pension Contribution	406.2	388.4	203.2	203.1	2,421.6	2,254.7	2,160.8	2,101.4	اقتطاعات تقاعدية
Grants	17.6	5.0	2.7	14.9	693.5	717.5	733.5	811.5	المنح
<b>Other revenues, of which:</b>	<b>566.8</b>	<b>477.0</b>	<b>270.6</b>	<b>296.2</b>	<b>3,654.6</b>	<b>3,240.4</b>	<b>3,147.0</b>	<b>2,785.4</b>	<b>إيرادات أخرى، منها:</b>
License and Fees	58.2	57.9	24.6	33.6	357.5	311.1	318.9	283.9	رسوم ورخص
<b>Total revenues</b>	<b>2101.9</b>	<b>1997.7</b>	<b>943.7</b>	<b>1158.2</b>	<b>13756.4</b>	<b>12748.4</b>	<b>12387.6</b>	<b>11878.4</b>	<b>اجمالي الإيرادات</b>

\* تم حذف العمليات المالية المتعلقة في جاف الإيرادات للعام 2025-2022 والشهرين الأولين من عام 2026

Memorandum Items	2026	2025	2026		2025	2024*	2023	2022	بنود تذكيرية
	أولي 2026	2025	شباط	كانون/2-					
	Jan. - Feb.	2025	Feb.	Jan.					
نسبة من الناتج المحلي الاجمالي %									
<b>Domestic Revenues</b>	28.3	30.3	24.5	29.8	29.9	28.9	29.2	29.1	<b>الإيرادات المحلية:</b>
Tax	15.1	17.1	12.2	16.8	16.0	15.7	15.9	16.3	الضرائب
Pension Contributions	5.5	5.9	5.3	5.3	5.5	5.4	5.4	5.5	الاقتطاعات التقاعدية
Other Revenues	7.7	7.2	7.0	7.7	8.4	7.8	7.9	7.3	الإيرادات الأخرى
نسبة من الإيرادات المحلية %									
<b>Domestic Revenues</b>									<b>الإيرادات المحلية:</b>
Tax	53.3	56.6	49.7	56.3	53.5	54.3	54.5	55.8	الضرائب
Pension Contributions	19.5	19.5	21.6	17.8	18.5	18.7	18.5	19.0	الاقتطاعات التقاعدية
Other Revenues	27.2	23.9	28.8	25.9	28.0	26.9	27.0	25.2	الإيرادات الأخرى



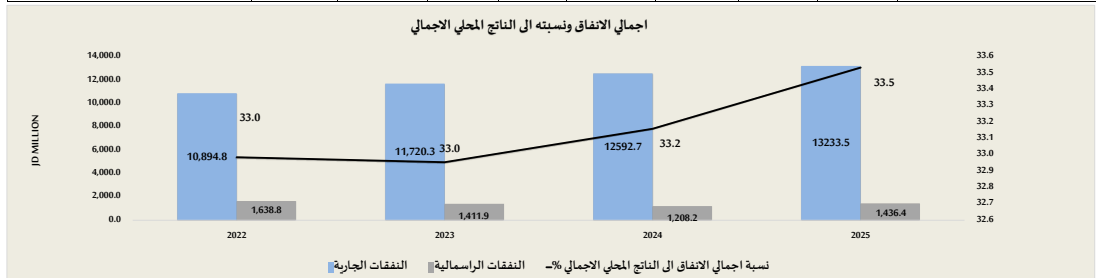
جدول رقم (4) : إجمالي نفقات الحكومة العامة

Table (4): Expenditures of general government

JD Million	مليون دينار								
	2026*	2025*	أولى 2026		2025*	2024*	2023*	2022*	
	كانون/شباط		شباط	كانون/2	أولى	فعلية			
Jan.-Feb.		Feb.	Jan.	Prel.	Actual				
<b>Current expenditures</b>	<b>2246.0</b>	<b>2079.3</b>	<b>1184.2</b>	<b>1061.8</b>	<b>13233.5</b>	<b>12592.7</b>	<b>11720.3</b>	<b>10894.8</b>	<b>النفقات الجارية</b>
<b>Compensation of employees</b>	<b>442.7</b>	<b>407.2</b>	<b>224.2</b>	<b>218.5</b>	<b>2571.1</b>	<b>2498.7</b>	<b>2468.2</b>	<b>2,359.8</b>	<b>تعويضات العاملين منها:</b>
Wages, salaries and allowances	407.2	372.3	204.9	202.3	2326.9	2268.6	2233.0	2,156.0	الرواتب والأجور والملاوات
Social security	35.5	34.9	19.3	16.1	244.2	230.1	235.2	203.8	الضمان الاجتماعي
<b>Purchases of goods and services</b>	<b>83.4</b>	<b>79.7</b>	<b>58.7</b>	<b>24.7</b>	<b>720.0</b>	<b>681.4</b>	<b>624.7</b>	<b>624.7</b>	<b>المشتريات من السلع والخدمات</b>
<b>Interest payments</b>	<b>327.0</b>	<b>320.5</b>	<b>157.4</b>	<b>169.6</b>	<b>1691.8</b>	<b>1668.1</b>	<b>1347.2</b>	<b>1,082.9</b>	<b>قوائد القروض</b>
Internal	162.0	168.3	105.6	56.4	834.4	888.0	700.8	637.9	القوائد الداخلية
External	165.0	152.1	51.8	113.2	857.3	780.1	646.4	445.0	القوائد الخارجية
<b>Subsidies</b>	<b>51.4</b>	<b>39.4</b>	<b>29.7</b>	<b>21.7</b>	<b>494.7</b>	<b>432.3</b>	<b>354.7</b>	<b>240.5</b>	<b>الإعانات</b>
<b>Grants</b>	<b>4.8</b>	<b>4.3</b>	<b>2.4</b>	<b>2.3</b>	<b>25.3</b>	<b>22.0</b>	<b>20.8</b>	<b>16.2</b>	<b>دعم وحدات حكومية عامة</b>
<b>Pension and Compensation</b>	<b>675.3</b>	<b>628.9</b>	<b>339.8</b>	<b>335.5</b>	<b>3877.4</b>	<b>3625.7</b>	<b>3409.4</b>	<b>3,257.5</b>	<b>التقاعد والتعويضات</b>
<b>Social Assiatance</b>	<b>114.0</b>	<b>43.5</b>	<b>91.9</b>	<b>22.1</b>	<b>378.5</b>	<b>337.7</b>	<b>307.4</b>	<b>269.8</b>	<b>مساعدات اجتماعية</b>
<b>Other Expenditures</b>	<b>26.4</b>	<b>47.4</b>	<b>15.8</b>	<b>10.6</b>	<b>296.8</b>	<b>215.9</b>	<b>189.2</b>	<b>197.5</b>	<b>نفقات اخرى</b>
<b>Military Expenditures</b>	<b>521.0</b>	<b>508.6</b>	<b>264.2</b>	<b>256.8</b>	<b>3177.8</b>	<b>3111.0</b>	<b>2998.7</b>	<b>2,845.9</b>	<b>مخصصات الجهاز العسكري</b>
<b>Capital expenditures</b>	<b>146.7</b>	<b>113.5</b>	<b>98.5</b>	<b>48.2</b>	<b>1436.4</b>	<b>1208.2</b>	<b>1411.9</b>	<b>1,638.8</b>	<b>النفقات الرأسمالية</b>
<b>Total expenditures</b>	<b>2392.7</b>	<b>2192.7</b>	<b>1282.7</b>	<b>1110.0</b>	<b>14,669.9</b>	<b>13,801.0</b>	<b>13,132.2</b>	<b>12,533.7</b>	<b>مجموع النفقات العامة</b>

تم حذف المعاملات المالية المتداخلة للاعوام 2025-2022 والشهرين الأوليين من عام 2026

Memorandum Items	2026	2025	2026		2025	2024	2023	2022	البند التذكيرية
	كانون/شباط		شباط	كانون/2					
	Jan.-Feb.		Feb.	Jan.					
نسبة الى الناتج المحلي الاجمالي (%)									
In percent of GDP									
<b>Total Expenditures</b>	<b>32.5</b>	<b>33.3</b>	<b>33.4</b>	<b>28.9</b>	<b>33.5</b>	<b>33.2</b>	<b>33.0</b>	<b>33.0</b>	
Current Expenditures	30.5	31.6	30.8	27.6	30.3	30.3	29.4	28.7	النفقات الجارية
Capital Expenditures	2.0	1.7	2.6	1.3	3.3	2.9	3.5	4.3	النفقات الرأسمالية
نسبة الى الاطلاق (%)									
In percent of total expenditure									
<b>Current Expenditures, of which:</b>	<b>93.9</b>	<b>94.8</b>	<b>92.3</b>	<b>95.7</b>	<b>90.2</b>	<b>91.2</b>	<b>89.2</b>	<b>86.9</b>	<b>النفقات الجارية، منها:</b>
Compensation of employees	18.5	18.6	17.5	19.7	17.5	18.1	18.8	18.8	تعويضات العاملين
Purchases of goods and Services	3.5	3.6	4.6	2.2	4.9	4.9	4.8	5.0	المشتريات من السلع والخدمات
Interest Payments (commit. basis)	13.7	14.6	12.3	15.3	11.5	12.1	10.3	8.6	قوائد القروض (على اساس الاحتياق)
Subsidies	2.1	1.8	2.3	2.0	3.4	3.1	2.7	1.9	الإعانات
Social Benefits	4.8	2.0	7.2	2.0	2.6	2.4	2.3	2.2	المنافع الاجتماعية
<b>Capital Expenditures</b>	<b>6.1</b>	<b>5.2</b>	<b>7.7</b>	<b>4.3</b>	<b>9.8</b>	<b>8.8</b>	<b>10.8</b>	<b>13.1</b>	<b>النفقات الرأسمالية</b>



جدول رقم (5) دين الحكومة العامة

Table no (5) General Government Debt

Preliminary

JD Million

بمئات اوية

مليون دينار

	Feb-26	Jan-26	2025	2024	2023	2022	
<b>General Governmnet Debt of which:</b>	<b>31561.4</b>	<b>31681.2</b>	<b>31446.6</b>	<b>29612.1</b>	<b>27988.5</b>	<b>26544.8</b>	اجمالي دين الحكومة العامة منه:
<b>Budget Debt</b>	<b>41638.0</b>	<b>41440.3</b>	<b>41100.4</b>	<b>38499.3</b>	<b>35845.6</b>	<b>33514.8</b>	الدين موازنة
Debt securities (T-Bills & T - Bonds)	30477.2	30285.2	30141.0	28868.4	27284.7	25575.4	اوراق مالية حكومية (سندات واذونات)
Loans	11160.8	11155.2	10959.3	9630.9	8561.0	7939.5	قروض
<b>Greater Amman Municipality Debt</b>	<b>965.8</b>	<b>981.6</b>	<b>983.6</b>	<b>747.1</b>	<b>746.2</b>	<b>719.5</b>	دين امانة عمان الكبرى
Debt securities (T-Bills & T - Bonds)	0.0	0.0	0.0	0.0	0.0	0.0	اوراق مالية حكومية (سندات واذونات)
Loans	965.8	981.6	983.6	747.1	746.2	719.5	قروض
<b>Municipality Debt</b>	<b>62.3</b>	<b>62.3</b>	<b>62.3</b>	<b>55.8</b>	<b>65.7</b>	<b>74.9</b>	دين البلديات
Debt securities	0.0	0.0	0.0	0.0	0.0	0.0	اوراق مالية حكومية (سندات واذونات)
Loans	62.3	62.3	62.3	55.8	65.7	74.9	قروض
<b>Debt Holding By SSIF</b>	<b>-11104.7</b>	<b>-10803.0</b>	<b>-10699.7</b>	<b>-9690.1</b>	<b>-8669.0</b>	<b>-7764.4</b>	دين يحمله صندوق استثمار اموال الضمان الاجتماعي
Debt securities	-11084.6	-10782.8	-10679.5	-9669.9	-8648.8	-7744.2	اوراق مالية حكومية (سندات واذونات)
Loans	-20.2	-20.2	-20.2	-20.2	-20.2	-20.2	قروض

Memorandum Items	Feb-26	Jan-26	2025	2024	2023	2022	بنود تذكيرية
<b>General Governmnet Debt % of GDP of which:</b>	<b>71.6%</b>	<b>72.1%</b>	<b>71.9%</b>	<b>71.2%</b>	<b>70.2%</b>	<b>69.9%</b>	دين الحكومة العامة الى الناتج المحلي الاجمالي (%) منه:
Budget Debt exclude debt holding by SSIF	69.2%	69.7%	69.5%	69.2%	68.2%	67.8%	الدين موازنة بعد استثناء ما يحمله SSIF
Greater Amman Municipality Debt	2.2%	2.2%	2.2%	1.8%	1.9%	1.9%	دين امانة عمان الكبرى
Municipality Debt	0.1%	0.1%	0.1%	0.1%	0.2%	0.2%	دين البلديات
Arrears securitized debt stock (JD million)	655.4	612.0	612.0	445.1	495.3	613.6	رصيد قروض معالجة المتأخرات الحكومية (مليون دينار)
<b>General Governmnet Debt including Arrears securitized debt stock % of GDP</b>	<b>73.1%</b>	<b>73.5%</b>	<b>73.3%</b>	<b>72.2%</b>	<b>71.5%</b>	<b>71.5%</b>	دين الحكومة العامة شاملا المتأخرات الحكومية الى الناتج المحلي الاجمالي (%)

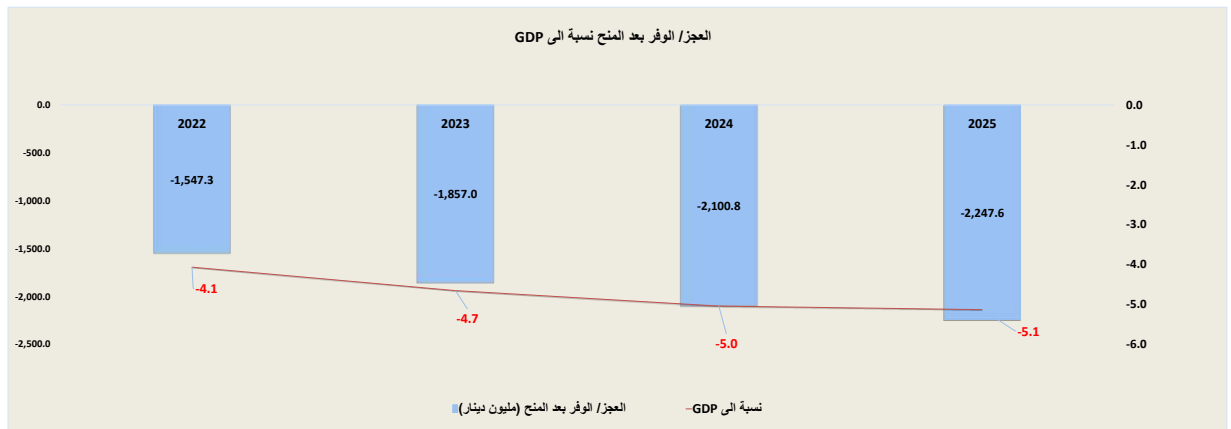
TABLE (6) :SUMMARY OF CENTRAL GOVERNMENT

JD Million

مليون دينار

	2026	2025	أولي 2026		2025	2024	2023	2022	
	كانون/2- شباط Jan.-Feb.	كانون/2- شباط Jan.-Feb.	شباط Feb.	كانون/2- شباط Jan.-Feb.	أولي Precl.	فعلية Actual	فعلية Actual	فعلية Actual	
<b>Total Revenues and Grants</b>	<b>1,542.8</b>	<b>1,481.4</b>	<b>662.0</b>	<b>880.8</b>	<b>10,188.1</b>	<b>9,620.2</b>	<b>9,298.7</b>	<b>9,097.2</b>	اجمالي الإيرادات والمنح الخارجية
<b>Domestic Revenues</b>	<b>1,525.4</b>	<b>1,476.9</b>	<b>659.3</b>	<b>866.1</b>	<b>9,497.1</b>	<b>8,909.2</b>	<b>8,581.1</b>	<b>8,301.1</b>	الإيرادات المحلية
Tax	1,055.8	1,089.5	442.6	613.3	6,838.9	6,405.0	6,184.2	6,047.9	الضرائب
Pension Contribution	0.4	0.5	0.3	0.2	4.0	4.5	5.3	4.9	الاشتراكات التقاعدية
Foreign grants	17.4	4.4	2.7	14.7	691.0	711.0	717.6	796.1	المنح الخارجية
Other Revenues	469.1	387.0	216.5	252.6	2,654.2	2,499.8	2,391.6	2,248.3	الإيرادات الأخرى
<b>Total Expenditures</b>	<b>2,040.0</b>	<b>1,836.4</b>	<b>1,092.2</b>	<b>947.8</b>	<b>12,435.7</b>	<b>11,720.9</b>	<b>11,155.8</b>	<b>10,644.5</b>	اجمالي الانفاق
Current Expenditures	1897.0	1747.2	999.6	897.4	11034.9	10551.3	9778.3	9132.1	النفقات الجارية
Capital Expenditures	143.0	89.1	92.6	50.4	1400.8	1169.7	1377.5	1512.3	النفقات الرأسمالية
<b>Deficit/Surplus</b>									العجز/ الوفر
<b>Including Grants</b>	<b>-497.2</b>	<b>-355.0</b>	<b>-430.2</b>	<b>-67.0</b>	<b>-2,247.6</b>	<b>-2,100.8</b>	<b>-1,857.0</b>	<b>-1,547.3</b>	بعد المنح
<b>Excluding Grants</b>	<b>-514.6</b>	<b>-359.4</b>	<b>-432.8</b>	<b>-81.8</b>	<b>-2,938.6</b>	<b>-2,811.7</b>	<b>-2,574.7</b>	<b>-2,343.4</b>	قبل المنح

Memorandum Items	2026	2025	2026		2025	2024	2023	2022	بنود تكميلية
	كانون/2- شباط Jan.-Feb.	كانون/2- شباط Jan.-Feb.	شباط Feb.	كانون/2- شباط Jan.-Feb.					
Primary Balance (JD million)	(82.5)	46.4	(229.3)	146.8	(758.5)	(733.5)	(871.8)	(915.8)	العجز / الوفر الأولي (مليون دينار)
Current Balance (JD million)	(371.6)	(270.3)	(340.3)	(31.4)	(1537.8)	(1642.1)	(1197.2)	(831.0)	العجز / الوفر الجاري (مليون دينار)
Total Revenues/Total Expenditures(%)	75.6	80.7	60.6	92.9	81.9	82.1	83.4	85.5	نسبة اجمالي الإيرادات الى اجمالي النفقات(%)
Domestic Revenues/Current Expenditures(%)	80.4	84.5	66.0	96.5	86.1	84.4	87.8	90.9	نسبة الإيرادات المحلية الى النفقات الجارية(%)
Domestic Revenues/Total Expenditures(%)	74.8	80.4	60.4	91.4	76.4	76.0	76.9	78.0	نسبة الإيرادات المحلية الى اجمالي الانفاق(%)
Grants to Capital Expenditures(%)	12.2	5.0	2.9	29.2	49.3	60.8	52.1	52.6	نسبة المنح الى النفقات الرأسمالية(%)
نسبة العجز/ الوفر الكلي الى الناتج المحلي الاجمالي(%)									
Overall deficit/surplus as percent of GDP(%)									
Including Grants	-6.8	-5.4	-11.2	-1.7	-5.1	-5.0	-4.7	-4.1	بعد المنح
Excluding Grants	-7.0	-5.5	-11.3	-2.1	-6.7	-6.8	-6.5	-6.2	قبل المنح



جدول رقم (7) : إيرادات الحكومة المركزية

TABLE (7) : REVENUE OF CENTRAL GOVERNMENTS

	2025		2026		2025	2024	2023	2022	مليون دينار
	أولي 2026	كانون 2- شباط	شباط	كانون 2/	أولي	فعلني			
	Jan. - Feb.	Feb.	Jan.	Prel.	Actual				
<b>Domestic Revenues</b>	<b>1525.4</b>	<b>1476.9</b>	<b>659.3</b>	<b>866.1</b>	<b>9497.1</b>	<b>8909.1</b>	<b>8581.1</b>	<b>8301.1</b>	الإيرادات المحلية
Tax	1,055.8	1,089.5	442.6	613.3	6838.9	6404.9	6184.2	6047.9	الضرائب
Pension Contribution	0.4	0.5	0.3	0.2	4.0	4.5	5.3	4.9	الإقطاعات التقاعدية
Grants	17.4	4.4	2.7	14.7	691.0	711.0	717.6	796.1	المنح
<b>Other revenues, of which:</b>	<b>469.1</b>	<b>387.0</b>	<b>216.5</b>	<b>252.6</b>	<b>2654.2</b>	<b>2499.8</b>	<b>2391.6</b>	<b>2248.3</b>	إيرادات أخرى، منها:
License and Fees	25.0	24.9	11.1	13.9	167.3	153.7	145.8	141.5	رسوم ورخص
<b>Total revenues</b>	<b>1542.8</b>	<b>1481.4</b>	<b>662.0</b>	<b>880.8</b>	<b>10188.1</b>	<b>9620.1</b>	<b>9298.7</b>	<b>9097.2</b>	إجمالي الإيرادات

Memorandum Items	2026		2025		2026	2025	2024	2023	2022	بنود تذكيرية
	أولي 2026	كانون 2- شباط	شباط	كانون 2/	أولي	فعلني				
	Jan. - Feb.	Feb.	Jan.	Prel.	Actual					
	نسبة من الناتج المحلي الإجمالي %									
<b>Domestic Revenues</b>	20.7	22.4	17.2	22.5	21.7	21.4	21.5	21.8	الإيرادات المحلية:	
Tax	14.4	16.6	11.5	16.0	15.6	15.4	15.5	15.9	الضرائب	
Pension Contributions	0.0	0.0	0.0	0.0	0.0	0.0	0.0	0.0	الإقطاعات التقاعدية	
Other Revenues	6.4	5.9	5.6	6.6	6.1	6.0	6.0	5.9	الإيرادات الأخرى	
	نسبة من الإيرادات المحلية %									
Tax	69.2	73.8	67.1	70.8	72.0	71.9	72.1	72.9	الضرائب	
Pension Contributions	0.0	0.0	0.0	0.0	0.0	0.1	0.1	0.1	الإقطاعات التقاعدية	
Other Revenues	30.8	26.2	32.8	29.2	27.9	28.1	27.9	27.1	الإيرادات الأخرى	

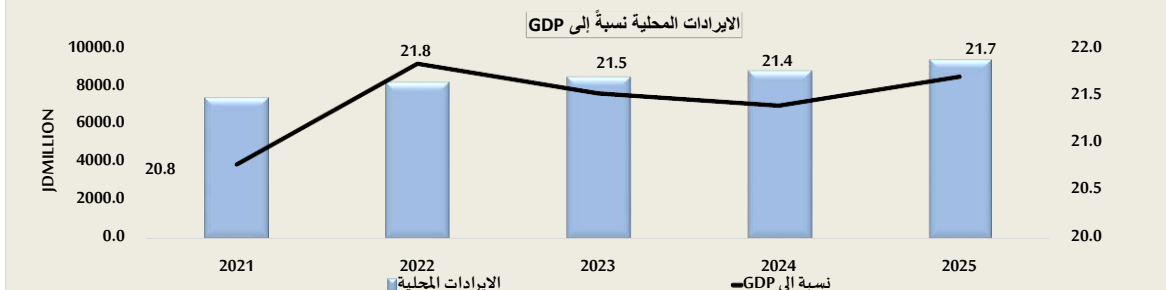


TABLE (8) :SUMMARY EXPENDITURES OF CENTRAL GOVERNMENTS

	2026		2025		أولي 2026		2025	2024	2023	2022	مليون دينار
	كانون/2 شباط		شباط	كانون/2	أولي	فعل					
	Jan.-Feb.		Feb.	Jan.	Prel.	Actual					
Current expenditures	1,897.0	1,747.2	999.6	897.4	11,034.9	10,551.3	9,778.2	9,132.1		التنفقات الجارية	
Compensation of employees	371.1	336.4	187.2	183.9	2,136.3	2,067.4	2,018.5	1,908.5		تعويضات العاملين منها:	
Wages, salaries and allowances	339.5	305.3	169.9	169.6	1,909.4	1,851.2	1,808.2	1,729.2		الرواتب والاجور والملاوات	
Social security	31.5	31.1	17.3	14.2	226.8	216.2	210.3	179.3		الضمان الاجتماعي	
Purchases of goods and services	70.6	64.3	52.1	18.6	616.3	571.2	513.3	534.7		المشتريات من السلع والخدمات	
Interest payments	432.1	405.9	203.5	228.6	2,180.0	2,078.2	1,702.8	1,427.6		فوائد القروض	
Internal	252.3	218.6	151.7	100.6	1,276.5	1,239.9	1,030.7	959.5		الفوائد الداخلية	
External	179.8	187.2	51.8	128.0	903.5	838.3	672.1	468.1		الفوائد الخارجية	
Subsidies	51.4	39.4	29.7	21.7	494.7	432.1	354.6	240.4		اعانات	
Grants	5.9	5.3	3.0	2.9	31.6	28.0	25.9	20.1		دعم وحدات حكومية عامة	
Pension and Compensation	303.4	291.8	152.8	150.6	1,751.3	1,693.3	1,660.0	1,638.4		التقاعد والتعويضات	
Social Assiatance	117.7	51.5	92.6	25.1	424.5	383.7	353.1	347.7		مساعدات اجتماعية	
Other Expenditures	23.7	44.1	14.4	9.3	222.4	186.5	151.4	168.9		نفقات اخرى	
Military Expenditures	521.0	508.6	264.2	256.8	3,177.8	3,111.0	2,998.7	2,845.9		مخصصات الجهاز العسكري	
Capital expenditures	143.0	89.1	92.6	50.4	1,400.8	1,169.7	1,377.5	1,512.3		التنفقات الرأسمالية	
Total expenditures	2,040.0	1,836.4	1,092.2	947.8	12,435.7	11,720.9	11,155.7	10,644.5		مجموع التنفقات العامة	

Memorandum Items	2026		2025		2026		2025	2024	2023	2022	بنود تذكيرية
	كانون/2 شباط		شباط	كانون/2							
	Jan.-Feb.		Feb.	Jan.							
	نسبة الى الناتج المحلي الاجمالي (%)										
	In percent of GDP										
Total Expenditures	27.7	27.9	28.4	24.7	28.4	28.2	28.0	28.0	28.0	28.0	الاجمالي الانفاق
Current Expenditures	25.8	26.6	26.0	23.4	25.2	25.4	24.5	24.0	24.0	24.0	التنفقات الجارية
Capital Expenditures	1.9	1.4	2.4	1.3	3.2	2.8	3.5	4.0	4.0	4.0	التنفقات الرأسمالية
	نسبة الى اجمالي الانفاق (%)										
	In percent of total expenditure										
Current Expenditures, of which:	93.0	95.1	91.5	94.7	88.7	90.0	87.7	85.8	85.8	85.8	التنفقات الجارية، منها:
Compensation of employees	18.2	18.3	17.1	19.4	17.2	17.6	18.1	17.9	17.9	17.9	تعويضات العاملين
Purchases of goods and Services	3.5	3.5	4.8	2.0	5.0	4.9	4.6	5.0	5.0	5.0	المشتريات من السلع والخدمات
Interest Payments (commit. basis)	21.2	22.1	18.6	24.1	17.5	17.7	15.3	13.4	13.4	13.4	فوائد القروض (على اساس الاستحقاق)
Capital Expenditures	7.0	4.9	8.5	5.3	11.3	10.0	12.3	14.2	14.2	14.2	التنفقات الرأسمالية

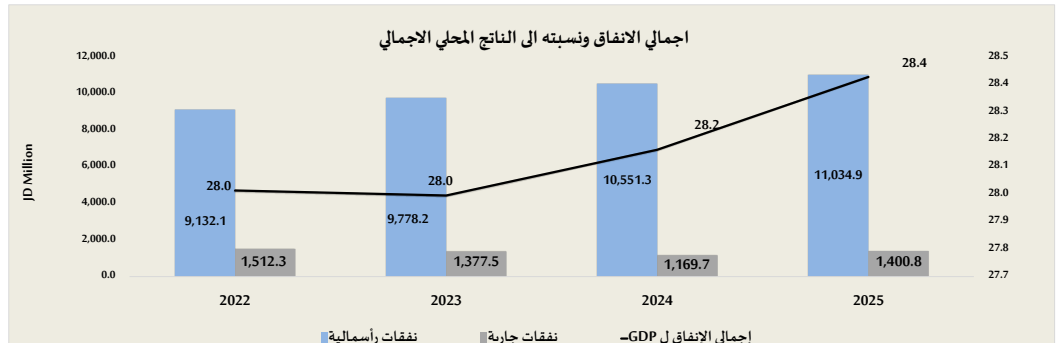



TABLE (9) :SUMMARY OF CENTRAL GOVERNMENT- GOVERNMENT UNITS

JD Million

مليون دينار

	2026	2025	أولي 2026		2025	2024	2023	2022	
	كانون/2 شباط		شباط	كانون/2	أولي	فعلي			
	Jan.-Feb.		Feb.	Jan.	Prel.	Actual			
<b>Total Revenues and Grants</b>	<b>46.0</b>	<b>33.8</b>	<b>29.8</b>	<b>16.3</b>	<b>191.8</b>	<b>181.0</b>	<b>155.0</b>	<b>183.0</b>	اجمالي الإيرادات والمنح الخارجية
<b>Domestic Revenues</b>	<b>44.9</b>	<b>32.8</b>	<b>29.2</b>	<b>15.7</b>	<b>184.8</b>	<b>174.6</b>	<b>149.2</b>	<b>179.1</b>	الإيرادات المحلية
Tax	0.0	0.0	0.0	0.0	0.0	0.0	0.0	0.0	الضرائب
Pension Contribution	0.0	0.0	0.0	0.0	0.0	0.0	0.0	0.0	الإقتطاعات التقاعدية
<b>Foreign grants</b>	<b>1.1</b>	<b>1.0</b>	<b>0.6</b>	<b>0.6</b>	<b>7.0</b>	<b>6.4</b>	<b>5.9</b>	<b>3.9</b>	المنح الخارجية
Other Revenues	44.9	32.8	29.2	15.7	184.8	174.6	149.2	179.1	الإيرادات الأخرى
<b>Total Expenditures</b>	<b>53.2</b>	<b>23.3</b>	<b>32.1</b>	<b>21.1</b>	<b>183.3</b>	<b>183.4</b>	<b>151.7</b>	<b>177.8</b>	اجمالي الانفاق
<b>Current Expenditures</b>	<b>53.2</b>	<b>23.3</b>	<b>32.1</b>	<b>21.1</b>	<b>182.7</b>	<b>183.4</b>	<b>151.4</b>	<b>177.8</b>	النفقات الجارية
<b>Capital Expenditures</b>	<b>0.0</b>	<b>0.0</b>	<b>0.0</b>	<b>0.0</b>	<b>0.5</b>	<b>0.1</b>	<b>0.3</b>	<b>0.0</b>	النفقات الرأسمالية
<b>Deficit/Surplus</b>									
<b>Including Grants</b>	<b>-7.2</b>	<b>10.5</b>	<b>-2.3</b>	<b>-4.9</b>	<b>8.5</b>	<b>-2.4</b>	<b>3.3</b>	<b>5.2</b>	بعد المنح
<b>Excluding Grants</b>	<b>-8.3</b>	<b>9.5</b>	<b>-2.9</b>	<b>-5.4</b>	<b>1.6</b>	<b>-8.8</b>	<b>-2.6</b>	<b>1.3</b>	قبل المنح

Memorandum Items	2026	2025	أولي 2026		2025	2024	2023	2022	بنود تنكيرية
	كانون/2 شباط		شباط	كانون/2					
	Jan.-Feb.		Feb.	Jan.					
Primary Balance (JD million)	(8.3)	9.5	(2.9)	(5.4)	1.6	(8.8)	(2.6)	1.3	العجز / الوفر الأولي (مليون دينار)
Current Balance (JD million)	(8.3)	9.5	(2.9)	(5.4)	2.1	(8.8)	(2.3)	1.3	العجز / الوفر الجاري (مليون دينار)
Total Revenues/Total Expenditures(%)	86.5	145.0	92.8	76.9	104.7	98.7	102.2	102.9	نسبة اجمالي الإيرادات الى اجمالي النفقات(%)
Domestic Revenues/Current Expenditures(%)	84.4	140.5	91.0	74.3	101.2	95.2	98.5	100.8	نسبة الإيرادات المحلية الى النفقات الجارية(%)
Domestic Revenues/Total Expenditures(%)	84.3	140.5	90.9	74.3	100.9	95.2	98.3	100.7	نسبة الإيرادات المحلية الى اجمالي الانفاق(%)
	نسبة العجز/الوفر الكلي الى الناتج المحلي الاجمالي(%)								
	Overall deficit/surplus as percent of GDP(%)								
Including Grants	-0.10	0.16	-0.06	-0.13	0.02	-0.01	0.01	0.01	
Excluding Grants	-0.11	0.14	-0.08	-0.14	0.00	-0.02	-0.01	0.00	



جدول رقم (10) : اجمالي الإيرادات حكومية مركزية - وحدات حكومية

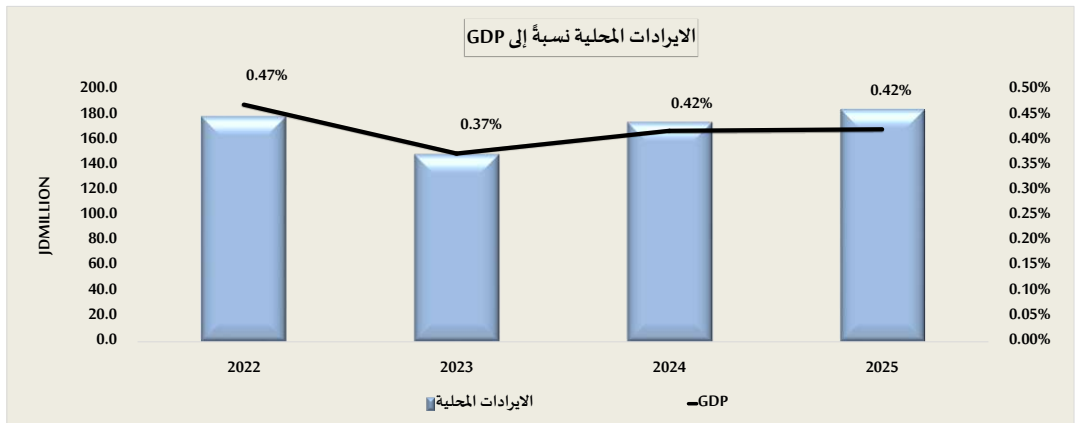
Table (10): TOTAL REVENUES OF CENTRAL GOVERNMENT - GOVERNMENT UNITS

	مليون دينار								
	2026	2025	2026		2025	2024	2023	2022	
	أولي 2026	2025	شباط	2/كانون	أولي	فني	فني	2022	
Jan. - Feb.	Jan. - Feb.	Feb.	Jan.	Prel.	Actual	Actual	2022		
<b>Domestic Revenues</b>	<b>44.9</b>	<b>32.8</b>	<b>29.2</b>	<b>15.7</b>	<b>184.8</b>	<b>174.6</b>	<b>149.2</b>	<b>179.1</b>	الإيرادات المحلية
Tax	0.0	0.0	0.0	0.0	0.0	0.0	0.0	0.0	الضرائب
Pension Contributions	0.0	0.0	0.0	0.0	0.0	0.0	0.0	0.0	الاقتطاعات التقاعدية
Grants	1.1	1.0	0.6	0.6	7.0	6.4	5.9	3.9	المنح
<b>Other revenues, of which:</b>	<b>44.9</b>	<b>32.8</b>	<b>29.2</b>	<b>15.7</b>	<b>184.8</b>	<b>174.6</b>	<b>149.2</b>	<b>179.1</b>	إيرادات أخرى، منها:
<b>License and Fees</b>	<b>0.0</b>	<b>0.0</b>	<b>0.0</b>	<b>0.0</b>	<b>8.0</b>	<b>8.0</b>	<b>0.0</b>	<b>0.0</b>	رسوم ورخص
<b>Total revenues</b>	<b>46.0</b>	<b>33.8</b>	<b>29.8</b>	<b>16.3</b>	<b>191.8</b>	<b>181.0</b>	<b>155.0</b>	<b>183.0</b>	اجمالي الإيرادات

\* Data source from government units final accounts

مصدر البيانات من الحساب الختامي لوحدات الحكومة

Memorandum Items	2026	2025	2026		2025	2024	2023	2022	بنود تذكيرية
	أولي 2026	2025	شباط	2/كانون					
	Jan. - Feb.	Jan. - Feb.	Feb.	Jan.					
نسبة من الناتج المحلي الاجمالي %									
<b>Total revenues</b>	0.63	0.51	0.78	0.42	0.44	0.43	0.39	0.48	اجمالي الإيرادات
Domestic Revenues	0.61	0.50	0.76	0.41	0.42	0.42	0.37	0.47	الإيرادات المحلية
Other Revenues	0.61	0.50	0.76	0.41	0.42	0.42	0.37	0.47	الإيرادات الأخرى
نسبة من الإيرادات المحلية %									
<b>Domestic Revenues</b>									الإيرادات المحلية:
Tax	0.0	0.0	0.0	0.0	0.0	0.0	0.0	0.0	الضرائب
Pension Contributions	0.0	0.0	0.0	0.0	0.0	0.0	0.0	0.0	الاقتطاعات التقاعدية
Other Revenues	100.0	100.0	100.0	100.0	100.0	100.0	100.0	100.0	الإيرادات الأخرى



جدول رقم (11) : اجمالي النفقات حكومة مركزية - وحدات الحكومية

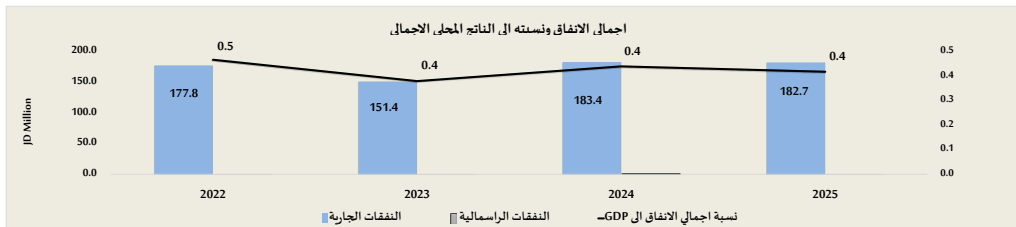
Table (11): TOTAL EXPENDITURES OF CENTRAL GOVERNMENTS - GOVERNMENT UNITS

JD Million	مليون دينار								
	2026	2025	أولي 2026		2025	2024	2023	2022	
	كانون/2-شباط Jan.-Feb.	كانون/2-شباط Feb.	كانون/2-شباط Feb.	كانون/2-شباط Jan.	أولي Prel.	فعلي Actual			
<b>Current expenditures</b>	<b>53.2</b>	<b>23.3</b>	<b>32.1</b>	<b>21.1</b>	<b>182.7</b>	<b>183.4</b>	<b>151.4</b>	<b>177.8</b>	
<b>Compensation of employees</b>	<b>36.9</b>	<b>7.9</b>	<b>18.5</b>	<b>18.5</b>	<b>78.1</b>	<b>73.0</b>	<b>64.6</b>	<b>59.7</b>	<b>تعويضات الموظفين</b>
Wages, salaries and allowances	36.9	7.8	18.5	18.4	77.8	72.7	64.3	59.5	الرواتب والاجور والعلاوات
Social security	0.0	0.0	0.0	0.0	0.3	0.2	0.3	0.3	الضمان الاجتماعي
<b>Purchases of goods and services</b>	<b>16.1</b>	<b>15.4</b>	<b>13.5</b>	<b>2.7</b>	<b>103.4</b>	<b>109.8</b>	<b>85.5</b>	<b>117.4</b>	<b>المشتريات من السلع والخدمات</b>
<b>Interest payments</b>	<b>0.0</b>	<b>0.0</b>	<b>0.0</b>	<b>0.0</b>	<b>0.0</b>	<b>0.0</b>	<b>0.0</b>	<b>0.0</b>	<b>قوائد القروض</b>
Internal	0.0	0.0	0.0	0.0	0.0	0.0	0.0	0.0	القوائد الداخلية
External	0.0	0.0	0.0	0.0	0.0	0.0	0.0	0.0	القوائد الخارجية
Subsidies	0.1	0.0	0.1	0.0	0.6	0.0	0.0	0.0	اعانات
Grants	0.0	0.0	0.0	0.0	0.0	0.0	0.0	0.0	دعم وحدات حكومية عامة
Pension and Compensation	0.0	0.0	0.0	0.0	0.0	0.0	0.0	0.0	التقاعد و التعويضات
Social Assiatance	0.0	0.0	0.0	0.0	0.0	0.0	0.0	0.0	مساعدات اجتماعية
Other Expenditures	0.0	0.0	0.0	0.0	0.6	0.6	1.4	0.7	نفقات اخرى
Military Expenditures	0.0	0.0	0.0	0.0	0.0	0.0	0.0	0.0	مخصصات الجهاز العسكري
<b>Capital expenditures</b>	<b>0.0</b>	<b>0.0</b>	<b>0.0</b>	<b>0.0</b>	<b>0.5</b>	<b>0.1</b>	<b>0.3</b>	<b>0.0</b>	<b>النفقات الرأسمالية</b>
<b>Total expenditures</b>	<b>53.2</b>	<b>23.3</b>	<b>32.1</b>	<b>21.1</b>	<b>183.2</b>	<b>183.4</b>	<b>151.7</b>	<b>177.8</b>	<b>مجموع النفقات العامة</b>

\* Data source from government units final accounts

\* مصدر البيانات من الحساب الختامي للوحدات الحكومية

Memorandum Items	2026	2025	2026		2025	2024	2023	2022	بنود تذكيرية
	كانون/2-شباط Jan.-Feb.	كانون/2-شباط Feb.	كانون/2-شباط Feb.	كانون/2-شباط Jan.					
نسبة الى الناتج المحلي الاجمالي (%)									
In percent of GDP									
<b>Total Expenditures</b>	<b>0.7</b>	<b>0.4</b>	<b>0.8</b>	<b>0.6</b>	<b>0.4</b>	<b>0.4</b>	<b>0.4</b>	<b>0.5</b>	<b>اجمالي الانفاق</b>
Current Expenditures	0.7	0.4	0.8	0.6	0.4	0.4	0.4	0.5	النفقات الجارية
Capital Expenditures	0.00	0.00	0.00	0.00	0.00	0.00	0.00	0.00	النفقات الرأسمالية
نسبة الى اجمالي الانفاق (%)									
In percent of total expenditure									
<b>Current Expenditures, of which:</b>	<b>100.0</b>	<b>100.0</b>	<b>100.0</b>	<b>100.0</b>	<b>99.7</b>	<b>100.0</b>	<b>99.8</b>	<b>100.0</b>	<b>النفقات الجارية، منها:</b>
Compensation of employees	69.4	33.8	57.5	87.3	42.6	39.8	42.6	33.6	تعويضات العاملين
Purchases of goods and Services	30.3	66.1	42.0	12.6	56.4	59.8	56.4	66.0	المشتريات من السلع والخدمات
Interest Payments (commit. basis)	0.0	0.0	0.0	0.0	0.0	0.0	0.0	0.0	قوائد القروض (على اساس الاستحقاق)
Subsidies	0.2	0.0	0.4	0.0	0.3	0.0	0.0	0.0	الاعانات



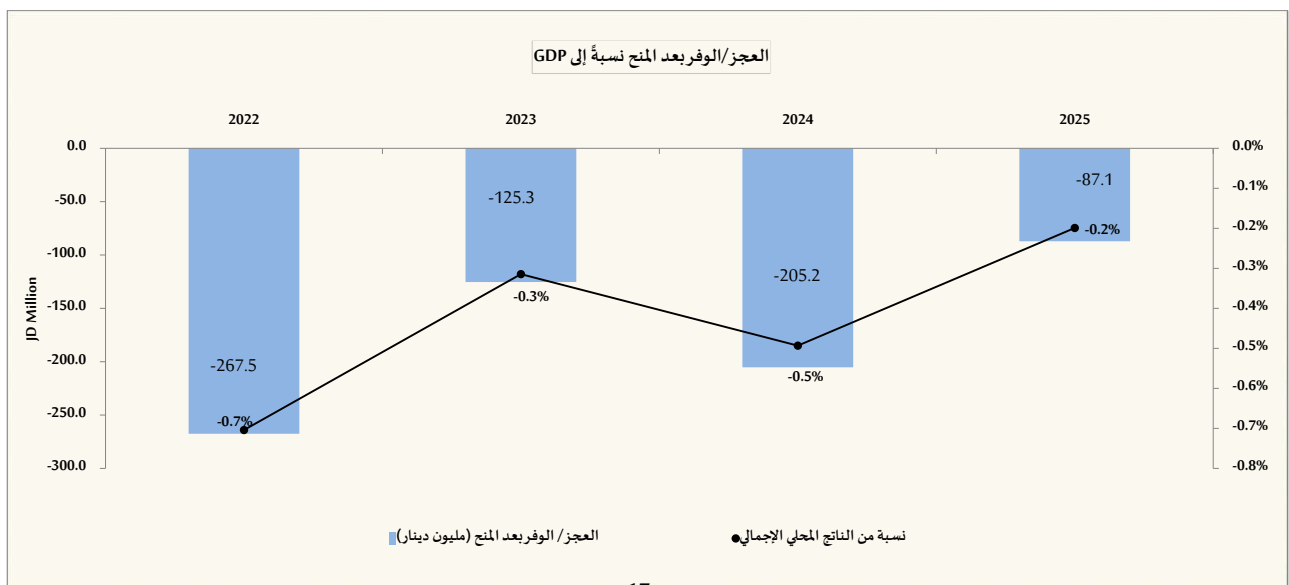
جدول رقم (12): خلاصة موازنة الحكومة المحلية  
Table (12): Summary of Local government

مليون دينار

JD Million

	2026	2025	2026		2025	2024	2023	2022	
	أولي	2025	أولي		أولي	فعلي			
	2026	2025	أولي	2026	أولي	فعلي			
	كانون 2/شباط	كانون 2/شباط	شباط	كانون 2/شباط	أولي	فعلي			
	Jan.-Feb.	Jan.-Feb.	Feb.	Jan.	Prel.	Actual			
<b>Total Revenues and Grants</b>	<b>157.8</b>	<b>117.5</b>	<b>70.1</b>	<b>87.7</b>	<b>750.7</b>	<b>625.8</b>	<b>690.5</b>	<b>598.8</b>	<b>اجمالي الإيرادات والمنح الخارجية</b>
<b>Domestic Revenues</b>	<b>157.6</b>	<b>116.9</b>	<b>70.1</b>	<b>87.6</b>	<b>748.1</b>	<b>619.2</b>	<b>674.6</b>	<b>583.4</b>	<b>الإيرادات المحلية</b>
Tax	90.4	66.7	42.2	48.2	327.7	296.0	317.0	274.4	الضرائب
Pension Contribution	0.0	0.0	0.0	0.0	0.1	0.2	0.2	0.2	اقتطاعات تقاعدية
Foreign grants	0.2	0.6	0.0	0.2	2.6	6.5	15.9	15.4	المنح الخارجية
<b>Other Revenues</b>	<b>67.2</b>	<b>50.2</b>	<b>27.9</b>	<b>39.3</b>	<b>420.3</b>	<b>323.1</b>	<b>357.4</b>	<b>308.8</b>	<b>الإيرادات الأخرى</b>
<b>Total Expenditures</b>	<b>120.2</b>	<b>138.8</b>	<b>65.8</b>	<b>54.3</b>	<b>837.8</b>	<b>831.0</b>	<b>815.8</b>	<b>866.3</b>	<b>اجمالي الاتفاقيات</b>
Current Expenditures	81.4	85.5	42.4	39.0	623.7	630.3	628.6	598.4	النفقات الجارية
Capital Expenditures	38.7	53.3	23.4	15.3	214.1	200.8	187.3	267.9	النفقات الرأسمالية
<b>Deficit/Surplus</b>									<b>العجز/ الوفر</b>
<b>Including Grants</b>	<b>37.7</b>	<b>-21.3</b>	<b>4.3</b>	<b>33.4</b>	<b>-87.1</b>	<b>-205.2</b>	<b>-125.3</b>	<b>-267.5</b>	<b>بعد المنح</b>
<b>Excluding Grants</b>	<b>37.5</b>	<b>-21.9</b>	<b>4.3</b>	<b>33.2</b>	<b>-89.7</b>	<b>-211.8</b>	<b>-141.2</b>	<b>-282.9</b>	<b>قبل المنح</b>

Memorandum Items	2026	2025	2026		2025	2024	2023	2022	بنود تذكيرية
	2026	2025	2026						
	كانون 2/شباط	كانون 2/شباط	شباط	كانون 2/شباط					
	Jan.-Feb.	Jan.-Feb.	Feb.	Jan.					
Primary Balance (JD million)	37.5	-20.0	4.3	33.2	9.2	-110.0	-64.7	-213.5	العجز / الوفر الأولي (مليون دينار)
Current Balance (JD million)	76.2	31.4	27.6	48.5	124.4	-11.0	46.1	-15.0	العجز / الوفر الجاري (مليون دينار)
Total Revenues/Total Expenditures(%)	131.4	84.6	106.5	161.5	89.6	75.3	84.6	69.1	نسبة اجمالي الإيرادات الى اجمالي النفقات (%)
Domestic Revenues/Current Expenditures(%)	193.5	136.7	165.2	224.3	119.9	98.3	107.3	97.5	نسبة الإيرادات المحلية الى النفقات الجارية (%)
Domestic Revenues/Total Expenditures(%)	131.2	84.2	106.5	161.1	89.3	74.5	82.7	67.3	نسبة الإيرادات المحلية الى اجمالي الاتفاقيات (%)
Grants to Capital Expenditures(%)	0.6	1.1	0.2	1.3	1.2	3.3	8.5	5.8	نسبة المنح الى النفقات الرأسمالية (%)
	نسبة العجز/الوفر الكلي الى الناتج المحلي الاجمالي (%)								
	Overall deficit/surplus as percent of GDP(%)								
Including Grants	0.5	-0.3	0.1	0.9	-0.2	-0.5	-0.3	-0.7	بعد المنح
Excluding Grants	0.5	-0.3	0.1	0.9	0.0	-0.5	-0.4	-0.7	قبل المنح



جدول رقم (13) : إيرادات حكومة محلية  
Table (13): Revenue of Local government

JD Million

مليون دينار

	2026	2025	2026		2025	2024	2023	2022	
	أولي 2026	2025	شباط	كانون 2/	أولي 2025	فقطي			
	Jan. - Feb.		Feb.	Jan.	Prel.	Actual			
<b>Domestic Revenues</b>	<b>157.6</b>	<b>116.9</b>	<b>70.1</b>	<b>87.6</b>	<b>748.1</b>	<b>619.2</b>	<b>674.6</b>	<b>583.4</b>	الإيرادات المحلية
Tax	90.4	66.7	42.2	48.2	327.7	296.0	317.0	274.4	الضرائب
Pension Contribution	0.0	0.0	0.0	0.0	0.1	0.2	0.2	0.2	اقتطاعات تقاعدية
Grants	0.2	0.6	0.0	0.2	2.6	6.5	15.9	15.4	المنح
<b>Other revenues, of which:</b>	<b>67.2</b>	<b>50.2</b>	<b>27.9</b>	<b>39.3</b>	<b>420.3</b>	<b>323.1</b>	<b>357.4</b>	<b>308.8</b>	إيرادات أخرى، منها:
License and Fees	33.2	33.0	13.5	19.8	190.2	157.4	173.1	142.4	رسوم ورخص
<b>Total revenues</b>	<b>157.8</b>	<b>117.5</b>	<b>70.1</b>	<b>87.7</b>	<b>750.7</b>	<b>625.8</b>	<b>690.5</b>	<b>598.8</b>	اجمالي الإيرادات

Memorandum Items	2026	2025	2026		2025	2024	2023	2022	بنود تذكيرية
	أولي 2026	2025	شباط	كانون 2/					
	Jan. - Feb.		Feb.	Jan.					
	نسبة من الناتج المحلي الاجمالي %								
<b>Domestic Revenues</b>	2.1	1.8	1.8	2.3	1.7	1.5	1.7	1.5	الإيرادات المحلية:
Taxes	1.23	1.01	1.10	1.26	0.75	0.71	0.80	0.72	الضرائب
Pension Contributions	0.0	0.0	0.0	0.0	0.0	0.0	0.0	0.0	الاقتطاعات التقاعدية
Other Revenues	0.9	0.8	0.7	1.0	1.0	0.8	0.9	0.8	الإيرادات الأخرى
<b>Domestic Revenues</b>	نسبة من الإيرادات المحلية %								الإيرادات المحلية:
Tax	57.4	57.1	60.2	55.1	43.8	47.8	47.0	47.0	الضرائب
Pension Contributions	0.00	0.00	0.00	0.00	0.01	0.03	0.03	0.04	الاقتطاعات التقاعدية
Other Revenues	42.6	42.9	39.8	44.9	56.2	52.2	53.0	52.9	الإيرادات الأخرى



جدول رقم (14) : نفقات الحكومة المحلية

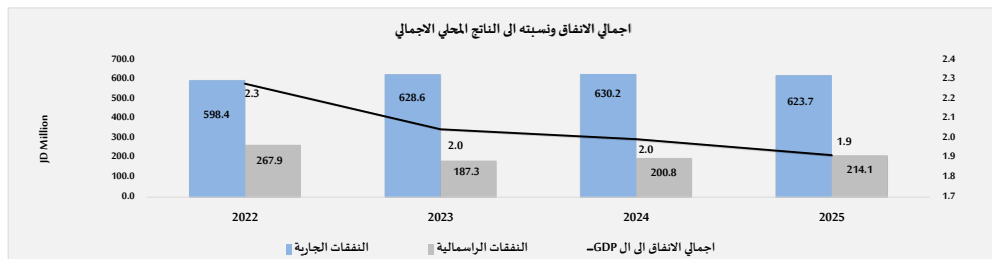
Table (14): Expenditures of Local government

JD Million

مليون دينار

	2026	2025	أولي 2026		2025	2024	2023	2022	
	كانون/2-شباط Jan.-Feb.	كانون/2-شباط Jan.-Feb.	شباط Feb.	كانون/2-شباط Jan.-Feb.	أولي Prel.	فعلي Actual	فعلي Actual	فعلي Actual	
<b>Current expenditures</b>	<b>81.4</b>	<b>85.5</b>	<b>42.4</b>	<b>39.0</b>	<b>623.7</b>	<b>630.2</b>	<b>628.6</b>	<b>598.4</b>	<b>النفقات الجارية</b>
<b>Compensation of employees</b>	<b>68.5</b>	<b>67.4</b>	<b>35.6</b>	<b>33.0</b>	<b>416.0</b>	<b>410.3</b>	<b>428.8</b>	<b>431.9</b>	<b>تعويضات العاملين منها:</b>
Wages, salaries and allowances	65.0	64.2	33.7	31.3	401.6	399.9	407.4	410.4	الرواتب والاجور والملاوات
Social security	3.5	3.2	1.8	1.7	14.4	10.4	21.4	21.5	الضمان الاجتماعي
<b>Purchases of goods and services</b>	<b>12.2</b>	<b>15.0</b>	<b>6.5</b>	<b>5.8</b>	<b>99.2</b>	<b>105.5</b>	<b>102.7</b>	<b>86.3</b>	<b>المشتريات من السلع والخدمات</b>
<b>Interest payments</b>	<b>0.1</b>	<b>1.9</b>	<b>0.1</b>	<b>0.0</b>	<b>98.8</b>	<b>101.8</b>	<b>76.5</b>	<b>69.5</b>	<b>فوائد القروض</b>
Internal	0.1	1.9	0.1	0.0	98.8	101.8	76.5	69.5	الفوائد الداخلية
External	0.0	0.0	0.0	0.0	0.0	0.0	0.0	0.0	الفوائد الخارجية
<b>Subsidies</b>	<b>0.0</b>	<b>0.0</b>	<b>0.0</b>	<b>0.0</b>	<b>0.0</b>	<b>0.1</b>	<b>0.1</b>	<b>0.1</b>	<b>الإعانات</b>
<b>Grants</b>	<b>0.0</b>	<b>0.0</b>	<b>0.0</b>	<b>0.0</b>	<b>0.0</b>	<b>0.0</b>	<b>0.0</b>	<b>0.0</b>	<b>دعم وحدات حكومية عامة</b>
<b>Pension and Compensation</b>	<b>0.0</b>	<b>0.0</b>	<b>0.0</b>	<b>0.0</b>	<b>0.1</b>	<b>0.5</b>	<b>0.1</b>	<b>0.1</b>	<b>التقاعد والتعويضات</b>
<b>Social Assiatance</b>	<b>0.0</b>	<b>0.0</b>	<b>0.0</b>	<b>0.0</b>	<b>0.0</b>	<b>0.0</b>	<b>0.0</b>	<b>0.0</b>	<b>مساعدات اجتماعية</b>
<b>Other Expenditures</b>	<b>0.6</b>	<b>1.1</b>	<b>0.3</b>	<b>0.2</b>	<b>9.6</b>	<b>11.9</b>	<b>20.4</b>	<b>10.5</b>	<b>نفقات أخرى</b>
<b>Military Expenditures</b>	<b>0.0</b>	<b>0.0</b>	<b>0.0</b>	<b>0.0</b>	<b>0.0</b>	<b>0.0</b>	<b>0.0</b>	<b>0.0</b>	<b>مخصصات الجهاز العسكري</b>
<b>Capital expenditures</b>	<b>38.7</b>	<b>53.3</b>	<b>23.4</b>	<b>15.3</b>	<b>214.1</b>	<b>200.8</b>	<b>187.3</b>	<b>267.9</b>	<b>النفقات الرأسمالية</b>
<b>Total expenditures</b>	<b>120.2</b>	<b>138.8</b>	<b>65.8</b>	<b>54.3</b>	<b>837.8</b>	<b>831.0</b>	<b>815.8</b>	<b>866.3</b>	<b>مجموع النفقات العامة</b>

Memorandum Items	2026	2025	2026		2025	2024	2023	2022	بنود تذكيرية
	كانون/2-شباط Jan.-Feb.	كانون/2-شباط Jan.-Feb.	شباط Feb.	كانون/2-شباط Jan.-Feb.					
	نسبة الى الناتج المحلي الاجمالي (%)								
	In percent of GDP								
<b>Total Expenditures</b>	<b>1.6</b>	<b>2.1</b>	<b>1.7</b>	<b>1.4</b>	<b>1.9</b>	<b>2.0</b>	<b>2.0</b>	<b>2.3</b>	<b>اجمالي الاتفاق</b>
Current Expenditures	1.1	1.3	1.1	1.0	1.4	1.5	1.6	1.6	النفقات الجارية
Capital Expenditures	0.53	0.81	0.61	0.40	0.49	0.48	0.47	0.71	النفقات الرأسمالية
	نسبة الى اجمالي الاتفاق (%)								
	In percent of total expenditure								
<b>Current Expenditures, of which:</b>	<b>67.8</b>	<b>61.6</b>	<b>64.5</b>	<b>71.8</b>	<b>74.4</b>	<b>75.8</b>	<b>77.0</b>	<b>69.1</b>	<b>النفقات الجارية، منها:</b>
Compensation of employees	57.1	48.6	54.0	60.7	49.7	49.4	52.6	49.9	تعويضات العاملين
Purchases of goods and Services	10.2	10.8	9.8	10.6	11.8	12.7	12.6	10.0	المشتريات من السلع والخدمات
Interest Payments (commit. basis)	0.1	1.4	0.1	0.0	11.8	12.3	9.4	8.0	فوائد القروض (على اساس الاستحقاق)
<b>Capital Expenditures</b>	<b>32.2</b>	<b>38.4</b>	<b>35.5</b>	<b>28.2</b>	<b>25.6</b>	<b>24.2</b>	<b>23.0</b>	<b>30.9</b>	<b>النفقات الرأسمالية</b>



جدول رقم (15) خلاصة الموازنة العامة للمunicipalities


Table (15): SUMMARY OF MUNICIPALITIES BUDGET

JD Million

مليون دينار

	2026	2025	2026		2025	2024	2023	2022	
	أولي	كانون/2 شبيب	شباط	كانون/2	أولي			فعلي	
	Jan.-Feb.	Jan.-Feb.	Feb.	Jan.	Prel.			Actual	
<b>Total Revenues and Grants</b>	<b>52.8</b>	<b>18.1</b>	<b>30.3</b>	<b>22.5</b>	<b>303.6</b>	<b>231.6</b>	<b>301.1</b>	<b>291.9</b>	اجمالي الإيرادات والمنح الخارجية
<b>Domestic Revenues</b>	<b>52.6</b>	<b>17.8</b>	<b>30.3</b>	<b>22.3</b>	<b>301.3</b>	<b>228.7</b>	<b>294.8</b>	<b>279.8</b>	الإيرادات المحلية
Tax	37.2	8.8	23.1	14.1	138.9	135.6	183.7	172.0	الضرائب
Pension Contribution	0.0	0.0	0.0	0.0	0.0	0.0	0.0	0.0	الاقطاعات التقاعدية
<b>Foreign grants</b>	<b>0.2</b>	<b>0.3</b>	<b>0.0</b>	<b>0.2</b>	<b>2.3</b>	<b>3.0</b>	<b>6.4</b>	<b>12.0</b>	المنح الخارجية
<b>Other Revenues</b>	<b>15.4</b>	<b>9.0</b>	<b>7.2</b>	<b>8.2</b>	<b>162.5</b>	<b>93.0</b>	<b>111.1</b>	<b>107.8</b>	الإيرادات الأخرى
<b>Total Expenditures</b>	<b>48.1</b>	<b>49.2</b>	<b>25.0</b>	<b>23.1</b>	<b>331.7</b>	<b>327.3</b>	<b>320.1</b>	<b>305.1</b>	اجمالي الانفاق
Current Expenditures	41.6	42.5	22.0	19.6	287.0	281.9	281.1	276.3	النفقات الجارية
Capital Expenditures	6.5	6.7	3.0	3.5	44.7	45.4	39.0	28.9	النفقات الرأسمالية
<b>Deficit/Surplus</b>									العجز/ الوفر
<b>Including Grants</b>	<b>4.7</b>	<b>-31.1</b>	<b>5.3</b>	<b>-0.6</b>	<b>-28.1</b>	<b>-95.7</b>	<b>-19.0</b>	<b>-13.3</b>	بعد المنح
<b>Excluding Grants</b>	<b>4.4</b>	<b>-31.4</b>	<b>5.3</b>	<b>-0.8</b>	<b>-30.4</b>	<b>-98.7</b>	<b>-25.4</b>	<b>-25.3</b>	قبل المنح

Memorandum Items	2026	2025	2026		2025	2024	2023	2022	بنود تذكيرية
	كانون/2 شبيب	Jan.-Feb.	شباط	كانون/2					
	Jan.-Feb.	Jan.-Feb.	Feb.	Jan.					
Primary Balance (JD million)	4.5	(30.1)	5.4	(0.8)	(19.6)	(89.8)	(16.8)	(13.7)	العجز/ الوفر الأولي (مليون دينار)
Current Balance (JD million)	4.4	(31.4)	5.3	(0.8)	(30.4)	(98.7)	(25.4)	(25.3)	العجز/ الوفر الجاري (مليون دينار)
Total Revenues/Total Expenditures(%)	109.7	36.8	121.2	97.2	91.5	70.8	94.1	95.6	نسبة اجمالي الإيرادات الى اجمالي النفقات(%)
Domestic Revenues/Current Expenditures(%)	126.3	42.0	137.9	113.5	105.0	81.1	104.8	101.3	نسبة الإيرادات المحلية الى النفقات الجارية(%)
Domestic Revenues/Total Expenditures(%)	109.2	36.3	121.1	96.4	90.8	69.9	92.1	91.7	نسبة الإيرادات المحلية الى اجمالي الانفاق(%)
Grants to Capital Expenditures(%)	3.6	4.1	1.3	5.6	5.0	6.5	16.4	41.7	نسبة المنح الى النفقات الرأسمالية(%)
نسبة العجز/الوفر الكلي الى الناتج المحلي الاجمالي(%)									
Overall Deficit/Surplus as percent of GDP(%)									
Including Grants	0.06	-0.47	0.14	-0.02	-0.06	-0.23	-0.05	-0.03	بعد المنح
Excluding Grants	0.06	-0.48	0.14	-0.02	-0.07	-0.24	-0.06	-0.07	قبل المنح



جدول رقم (16) : اجمالي الإيرادات للبلديات  
Table (16): TOTAL REVENUES OF MUNICIPALITIES

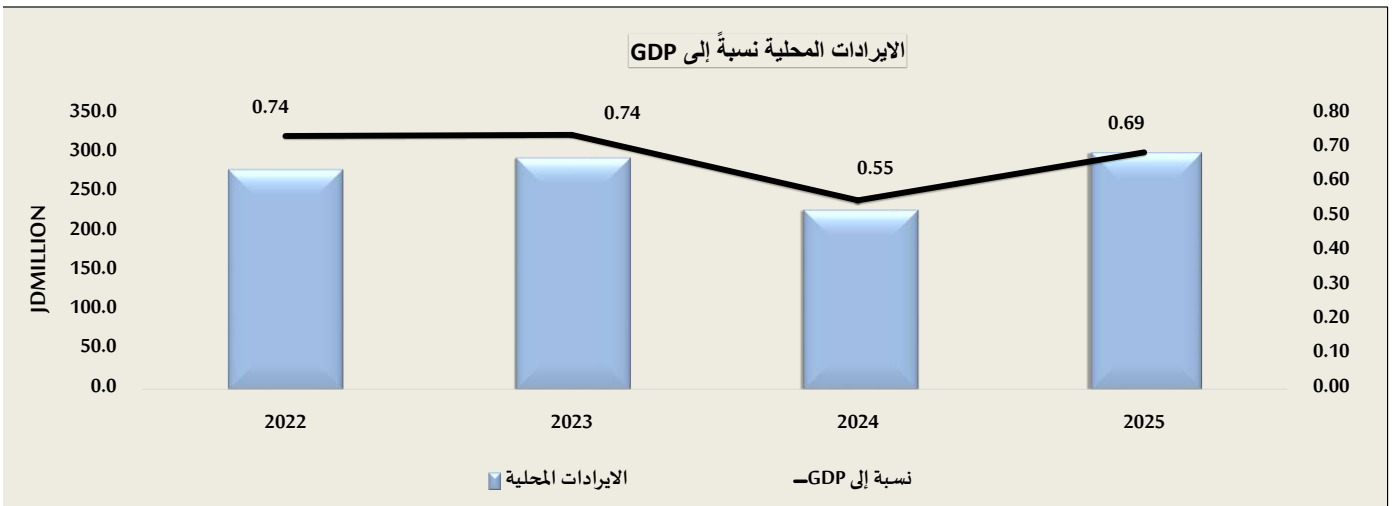
JD Million

مليون دينار

	2026	2025	2026		2025	2024	2023	2022	
	أولي 2026	كانون/2- شباط	شباط	كانون/2- شباط	أولي			فعلي	
	Jan. - Feb.	Jan. - Feb.	Feb.	Jan.	Prel.			Actual	
<b>Domestic Revenues</b>	<b>52.6</b>	<b>17.8</b>	<b>30.3</b>	<b>22.3</b>	<b>301.3</b>	<b>228.7</b>	<b>294.8</b>	<b>279.8</b>	<b>ايرادات محلية</b>
Tax	37.2	8.8	23.1	14.1	138.9	135.6	183.7	172.0	الضرائب
Pension Contribution	0.0	0.0	0.0	0.0	0.0	0.0	0.0	0.0	اقتطاعات تقاعدية
Grants	0.2	0.3	0.0	0.2	2.3	3.0	6.4	12.0	المنح
<b>Other revenues, of which:</b>	<b>15.4</b>	<b>9.0</b>	<b>7.2</b>	<b>8.2</b>	<b>162.5</b>	<b>93.0</b>	<b>111.1</b>	<b>107.8</b>	<b>ايرادات أخرى، منها:</b>
License and Fees	5.1	2.8	2.6	2.6	23.2	27.0	30.6	27.4	رسوم ورخص
<b>Total revenues</b>	<b>52.8</b>	<b>18.1</b>	<b>30.3</b>	<b>22.5</b>	<b>303.6</b>	<b>231.6</b>	<b>301.1</b>	<b>291.9</b>	<b>اجمالي الإيرادات</b>

\*مصدر البيانات من بنك تنمية المدن والقرى

Memorandum Items	2026	2025	2026		2025	2024	2023	2022	بنود تكميلية
	أولي 2026	كانون/2- شباط	شباط	كانون/2- شباط					
	Jan. - Feb.	Jan. - Feb.	Feb.	Jan.					
نسبة من الناتج المحلي الاجمالي %									
In Percent of GDP									
<b>Domestic Revenues</b>	0.71	0.27	0.79	0.58	0.69	0.55	0.74	0.74	<b>الإيرادات المحلية:</b>
Tax	0.5	0.1	0.6	0.4	0.3	0.3	0.5	0.5	الضرائب
Pension Contributions	0.0	0.0	0.0	0.0	0.0	0.0	0.0	0.0	الاقتطاعات التقاعدية
Other Revenues	0.2	0.1	0.2	0.2	0.4	0.2	0.3	0.3	الإيرادات الأخرى
نسبة من الإيرادات المحلية %									
In Percent of Domestic Revenue									
<b>Domestic Revenues</b>	<b>الإيرادات المحلية:</b>								
Tax	70.7	49.6	76.2	63.2	46.1	59.3	62.3	61.5	الضرائب
Pension Contributions	0.0	0.0	0.0	0.0	0.0	0.0	0.0	0.0	الاقتطاعات التقاعدية
Other Revenues	29.3	50.4	23.8	36.8	53.9	40.7	37.7	38.5	الإيرادات الأخرى



جدول رقم (17) : اجمالي النفقات للمunicipalities

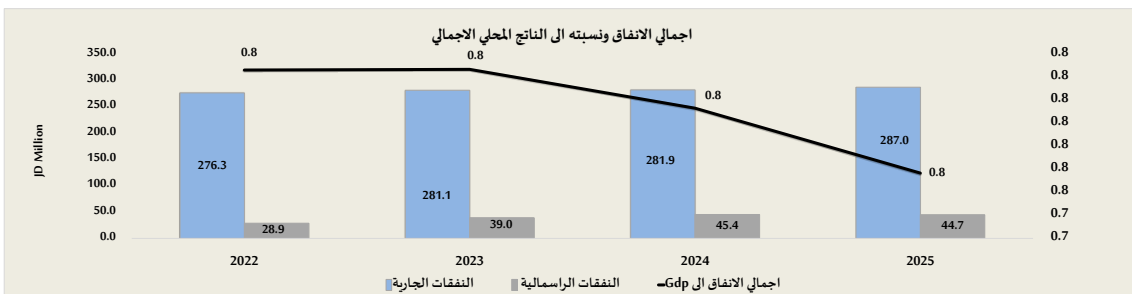
Table (17): TOTAL EXPENDITURES OF MUNICIPALITIES

JD Million

مليون دينار

	2026	2025	أولي 2026		2025	2024	2023	2022	
	كانون/2-شباط		شباط	كانون/2	أولي			فصلي	
	Jan.-Feb.		Feb.	Jan.	Prel.			Actual	
<b>Current expenditures</b>	<b>41.6</b>	<b>42.5</b>	<b>22.0</b>	<b>19.6</b>	<b>287.0</b>	<b>281.9</b>	<b>281.1</b>	<b>276.3</b>	<b>النفقات الجارية</b>
<b>Compensation of employees</b>	<b>31.8</b>	<b>31.2</b>	<b>16.7</b>	<b>15.1</b>	<b>204.6</b>	<b>189.0</b>	<b>194.5</b>	<b>197.5</b>	<b>تعويضات الموظفين</b>
Wages, salaries and allowances	31.8	31.2	16.7	15.1	204.6	189.0	194.5	197.5	الرواتب والاجور والعلاوات
Social security	0.0	0.0	0.0	0.0	0.0	0.0	0.0	0.0	الضمان الاجتماعي
<b>Purchases of goods and services</b>	<b>9.7</b>	<b>10.1</b>	<b>5.2</b>	<b>4.6</b>	<b>71.6</b>	<b>84.0</b>	<b>78.0</b>	<b>64.9</b>	<b>المشتريات من السلع والخدمات</b>
<b>Interest payments</b>	<b>0.1</b>	<b>1.3</b>	<b>0.1</b>	<b>0.0</b>	<b>10.8</b>	<b>8.9</b>	<b>8.6</b>	<b>13.9</b>	<b>قوائد القروض</b>
Internal	0.1	1.3	0.1	0.0	10.8	8.9	8.6	13.9	القوائد الداخلية
External	0.0	0.0	0.0	0.0	0.0	0.0	0.0	0.0	القوائد الخارجية
<b>Subsidies</b>	<b>0.0</b>	<b>0.0</b>	<b>0.0</b>	<b>0.0</b>	<b>0.0</b>	<b>0.0</b>	<b>0.0</b>	<b>0.0</b>	<b>اعانات</b>
<b>Grants</b>	<b>0.0</b>	<b>0.0</b>	<b>0.0</b>	<b>0.0</b>	<b>0.0</b>	<b>0.0</b>	<b>0.0</b>	<b>0.0</b>	<b>دعم وحدات حكومية عامة</b>
<b>Pension and Compensation</b>	<b>0.0</b>	<b>0.0</b>	<b>0.0</b>	<b>0.0</b>	<b>0.0</b>	<b>0.0</b>	<b>0.0</b>	<b>0.0</b>	<b>التقاعد و التعويضات</b>
<b>Social Assiatance</b>	<b>0.0</b>	<b>0.0</b>	<b>0.0</b>	<b>0.0</b>	<b>0.0</b>	<b>0.0</b>	<b>0.0</b>	<b>0.0</b>	<b>مساعدات اجتماعية</b>
<b>Other Expenditures</b>	<b>0.0</b>	<b>0.0</b>	<b>0.0</b>	<b>0.0</b>	<b>0.0</b>	<b>0.0</b>	<b>0.0</b>	<b>0.0</b>	<b>نفقات اخرى</b>
<b>Military Expenditures</b>	<b>0.0</b>	<b>0.0</b>	<b>0.0</b>	<b>0.0</b>	<b>0.0</b>	<b>0.0</b>	<b>0.0</b>	<b>0.0</b>	<b>مخصصات الجهاز العسكري</b>
<b>Capital expenditures</b>	<b>6.5</b>	<b>6.7</b>	<b>3.0</b>	<b>3.5</b>	<b>44.7</b>	<b>45.4</b>	<b>39.0</b>	<b>28.9</b>	<b>النفقات الرأسمالية</b>
<b>Total expenditures</b>	<b>48.1</b>	<b>49.2</b>	<b>25.0</b>	<b>23.1</b>	<b>331.7</b>	<b>327.3</b>	<b>320.1</b>	<b>305.1</b>	<b>مجموع النفقات العامة</b>

Memorandum Items	2026	2025	2026		2025	2024	2023	2022	بنود تكميلية
	كانون/2-شباط		شباط	كانون/2					
	Jan.-Feb.		Feb.	Jan.					
	نسبة الى الناتج المحلي الاجمالي (%)								
	In percent of GDP								
<b>Total Expenditures</b>	<b>0.7</b>	<b>0.7</b>	<b>0.7</b>	<b>0.6</b>	<b>0.8</b>	<b>0.8</b>	<b>0.8</b>	<b>0.8</b>	<b>اجمالي الانفاق</b>
Current Expenditures	0.6	0.6	0.6	0.5	0.7	0.7	0.7	0.7	النفقات الجارية
Capital Expenditures	0.1	0.1	0.1	0.1	0.1	0.1	0.1	0.1	النفقات الرأسمالية
	نسبة الى اجمالي الانفاق (%)								
	In percent of total expenditure								
<b>Current Expenditures, of which:</b>	<b>86.4</b>	<b>86.4</b>	<b>87.8</b>	<b>84.9</b>	<b>86.5</b>	<b>86.1</b>	<b>87.8</b>	<b>90.5</b>	<b>النفقات الجارية، منها:</b>
Compensation of employees	66.0	63.4	66.7	65.2	61.7	57.8	60.8	64.7	تعويضات الموظفين
Purchases of goods and services	20.3	20.4	20.8	19.7	21.6	25.7	24.4	21.3	المشتريات من السلع والخدمات
Interest payments	0.2	2.6	0.3	0.0	3.3	2.7	2.7	4.6	قوائد القروض
<b>Capital Expenditures</b>	<b>13.6</b>	<b>13.6</b>	<b>12.2</b>	<b>15.1</b>	<b>13.5</b>	<b>13.9</b>	<b>12.2</b>	<b>9.5</b>	<b>النفقات الرأسمالية</b>



جدول رقم (18): خلاصة الموازنة العامة لأمانة عمان

Table (18): SUMMARY OF GREATER AMMAN BUDGET

JD Million	مليون دينار								
	2026	2025	أولي 2026		2025	2024	2023	2022	
	كانون/2-شباط		شباط	كانون/2	أولي	فعلبي			
Jan.-Feb.		Feb.	Jan.	Prel.	Actual				
<b>Total Revenues and Grants</b>	89.9	92.7	32.4	57.5	382.4	332.3	300.3	240.2	اجمالي الإيرادات والمنح الخارجية
<b>Domestic Revenues</b>	89.9	92.3	32.4	57.5	382.1	328.7	290.8	236.8	الإيرادات المحلية
Tax	49.5	56.0	17	32.4	173.7	148.9	117.7	91.9	الضرائب
Pension Contribution	0.0	0.0	0.0	0.0	0.1	0.2	0.2	0.2	اقتطاعات تقاعدية
<b>Foreign grants</b>	0.0	0.3	0.0	0.0	0.3	3.6	9.5	3.4	المنح الخارجية
Other Revenues	40.4	36.3	15.3	25.1	208.4	179.7	172.9	144.7	الإيرادات الأخرى
<b>Total Expenditures</b>	60.6	81.3	34.0	26.6	429.0	417.8	409.6	491.0	اجمالي الانفاق
Current Expenditures	32.0	36.4	16.0	16.0	283.7	294.6	294.5	269.3	النفقات الجارية
Capital Expenditures	28.6	44.9	18.0	10.6	145.3	123.2	115.1	221.7	النفقات الرأسمالية
<b>Deficit/Surplus *</b>									العجز/ الوفر*
<b>Including Grants</b>	29.4	11.4	-1.5	30.9	-46.5	-85.5	-109.3	-250.8	بعد المنح
<b>Excluding Grants</b>	29.4	11.1	-1.5	30.9	-46.8	-89.1	-118.8	-254.2	قبل المنح

\*عجز / وفر أمانة عمان قبل التمويل  
\*\*مصدر البيانات أمانة عمان

Memorandum Items	2026		2025		2026		2025	2024	2023	2022	بنود تنكيرية		
	كانون/2-شباط		شباط	كانون/2	2025	2024						2023	2022
	Jan.-Feb.		Feb.	Jan.									
Primary Balance (JD million)	29.4	11.7	(1.5)	30.9	41.2	3.9	(51.5)	(199.5)	العجز/ الوفر الأولي (مليون دينار)				
Current Balance (JD million)	57.98	55.93	16.49	41.50	98.46	34.13	(3.67)	(32.45)	العجز/ الوفر الجاري (مليون دينار)				
Total Revenues/Total Expenditures(%)	148.47	113.99	95.49	216.12	89.15	79.54	73.31	48.92	نسبة اجمالي الإيرادات الى اجمالي النفقات (%)				
Domestic Revenues/Current Expenditures(%)	281.46	253.58	203.34	359.36	134.71	111.58	98.75	87.95	نسبة الإيرادات المحلية الى النفقات الجارية (%)				
Domestic Revenues/Total Expenditures(%)	148.47	113.61	95.49	216.12	89.08	78.68	71.00	48.24	نسبة الإيرادات المحلية الى اجمالي الانفاق (%)				
Grants to Capital Expenditures(%)	0.00	0.69	0.00	0.00	0.21	2.90	8.23	1.52	نسبة المنح الى النفقات الرأسمالية (%)				
	نسبة العجز/الوفر الكلي الى الناتج المحلي الاجمالي (%)												
	Overall deficit/surplus as percent of GDP(%)												
Including Grants	0.40	0.17	(0.04)	0.80	(0.11)	(0.21)	(0.27)	(0.66)	بعد المنح				
Excluding Grants	0.40	0.17	(0.04)	0.80	(0.11)	(0.21)	(0.30)	(0.67)	قبل المنح				

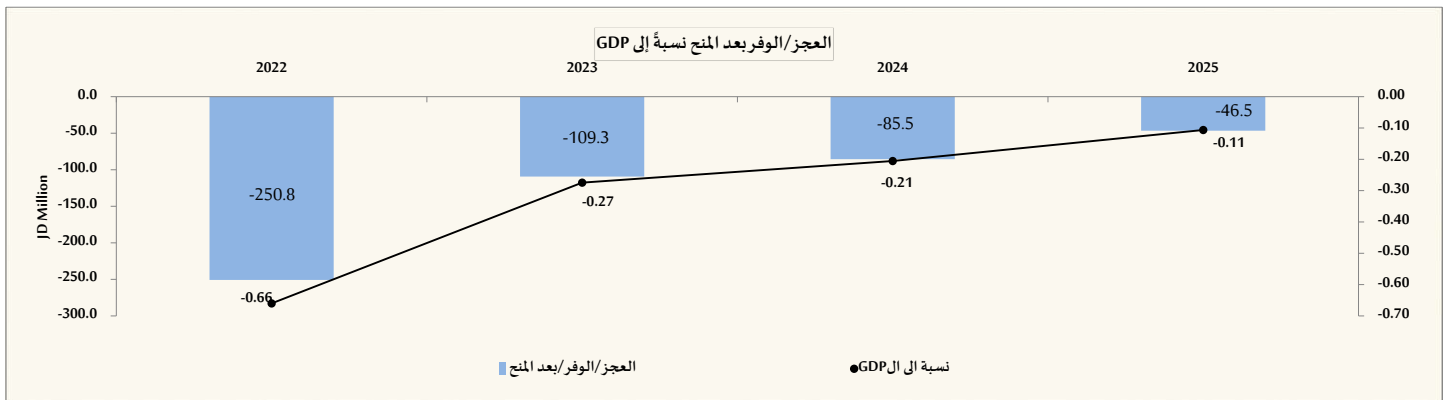


Table (19): TOTAL REVENUES OF GREATER AMMAN

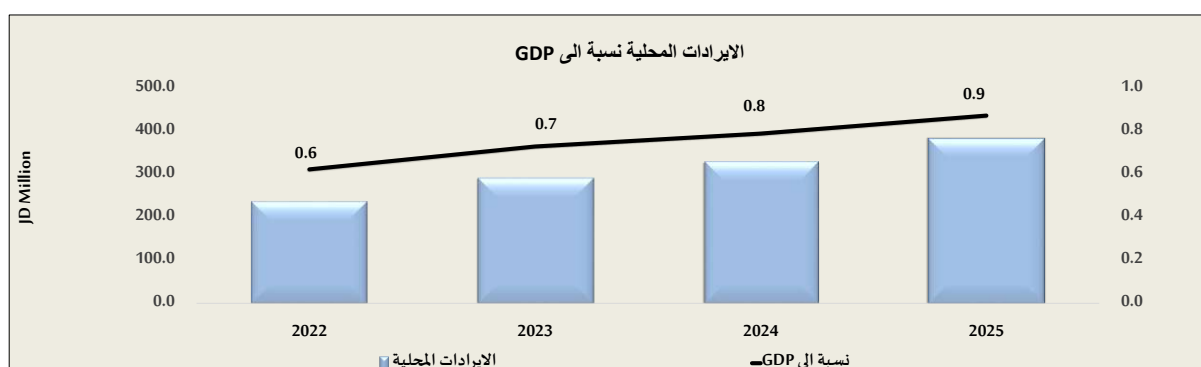
JD Million

مليون دينار

	2026	2025	2026		2025	2024	2023	2022	
	أولي 2026	2025	شباط	كانون/2	أولي	فعل	فعل	2022	
	Jan. - Feb.	Jan. - Feb.	Feb.	Jan.	Prel.	Actual	Actual	Actual	
<b>Domestic Revenues</b>	<b>89.9</b>	<b>92.3</b>	<b>32.4</b>	<b>57.5</b>	<b>382.1</b>	<b>328.7</b>	<b>290.8</b>	<b>236.8</b>	الإيرادات المحلية
Tax	49.5	56.0	17.1	32.4	173.7	148.9	117.7	91.9	الضرائب
Pension Contribution	0.0	0.0	0.0	0.0	0.1	0.2	0.2	0.2	اقتطاعات تقاعدية
Grants	0.0	0.3	0.0	0.0	0.3	3.6	9.5	3.4	المنح
<b>Other revenues, of which:</b>	<b>40.4</b>	<b>36.3</b>	<b>15.3</b>	<b>25.1</b>	<b>208.4</b>	<b>179.7</b>	<b>172.9</b>	<b>144.7</b>	إيرادات أخرى، منها:
License and Fees	24.1	26.0	9.4	14.8	129.1	111.1	115.6	85.8	رسوم ورخص
<b>Total revenues</b>	<b>89.9</b>	<b>92.7</b>	<b>32.4</b>	<b>57.5</b>	<b>382.4</b>	<b>332.3</b>	<b>300.3</b>	<b>240.2</b>	اجمالي الإيرادات

مصدر البيانات امانة عمان

Memorandum Items	2026	2025	2026		2025	2024	2023	2022	بنود تذكيرية
	أولي 2026	2025	شباط	كانون/2	2025	2024	2023	2022	
	Jan. - Feb.	Jan. - Feb.	Feb.	Jan.					
نسبة من الناتج المحلي الاجمالي %									
<b>Domestic Revenues</b>	1.2	1.4	0.8	1.5	0.9	0.8	0.7	0.6	الإيرادات المحلية:
Tax	0.7	0.9	0.4	0.8	0.4	0.4	0.3	0.2	الضرائب
Pension Contributions	0.0	0.0	0.0	0.0	0.0	0.0	0.0	0.0	الاقتطاعات التقاعدية
Other Revenues	0.5	0.6	0.4	0.7	0.5	0.4	0.4	0.4	الإيرادات الأخرى
نسبة من الإيرادات المحلية %									
<b>Domestic Revenues</b>									الإيرادات المحلية:
Tax	55.1	60.7	52.7	56.4	45.4	45.3	40.5	38.8	الضرائب
Pension Contributions	0.0	0.0	0.0	0.0	0.0	0.0	0.1	0.1	الاقتطاعات التقاعدية
Other Revenues	44.9	39.3	47.3	43.6	54.5	54.7	59.4	61.1	الإيرادات الأخرى



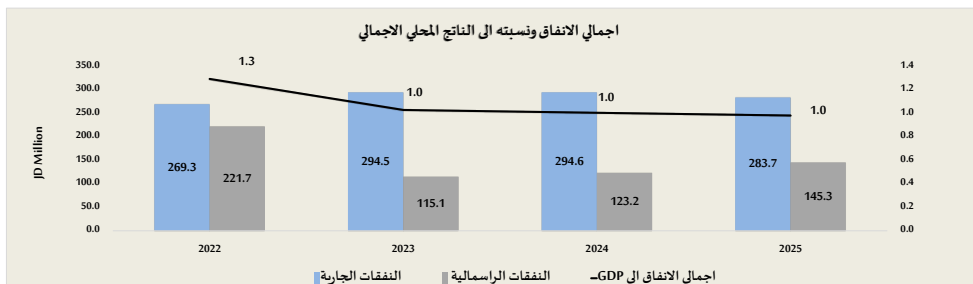
جدول رقم (20) : اجمالي انفاق امانة عمان

Table (20): TOTAL EXPENDITURES OF GREATER AMMAN

JD Million	مليون دينار								
	2026	2025	أولي 2026		2025	2024	2023	2022	
	كانون/2-شباط		شباط	كانون/2	أولي	فعلي			
Jan.-Feb.		Feb.	Jan.	Prel.	Actual				
<b>Current expenditures</b>	<b>32.0</b>	<b>36.4</b>	<b>16.0</b>	<b>16.0</b>	<b>283.7</b>	<b>294.6</b>	<b>294.5</b>	<b>269.3</b>	<b>النفقات الجارية</b>
<b>Compensation of employees</b>	<b>29.7</b>	<b>30.5</b>	<b>14.8</b>	<b>14.9</b>	<b>173.8</b>	<b>179.5</b>	<b>192.9</b>	<b>192.8</b>	<b>تعويضات الموظفين</b>
Wages, salaries and allowances	26.8	27.8	13.3	13.4	162.8	173.3	175.8	175.3	الرواتب والاجور والعلاوات
Social security	3.0	2.8	1.5	1.5	11.0	6.2	17.0	17.5	الضمان الاجتماعي
<b>Purchases of goods and services</b>	<b>2.1</b>	<b>4.3</b>	<b>1.0</b>	<b>1.1</b>	<b>17.2</b>	<b>13.2</b>	<b>17.3</b>	<b>14.5</b>	<b>المشتريات من السلع والخدمات</b>
<b>Interest payments</b>	<b>0.0</b>	<b>0.6</b>	<b>0.0</b>	<b>0.0</b>	<b>88.0</b>	<b>92.9</b>	<b>67.4</b>	<b>54.7</b>	<b>قوائد القروض</b>
Internal	0.0	0.6	0.0	0.0	88.0	92.9	67.4	54.7	القوائد الداخلية
External	0.0	0.0	0.0	0.0	0.0	0.0	0.0	0.0	القوائد الخارجية
<b>Subsidies</b>	<b>0.0</b>	<b>0.0</b>	<b>0.0</b>	<b>0.0</b>	<b>0.0</b>	<b>0.0</b>	<b>0.0</b>	<b>0.0</b>	<b>الاعانات</b>
<b>Grants</b>	<b>0.0</b>	<b>0.0</b>	<b>0.0</b>	<b>0.0</b>	<b>0.0</b>	<b>0.0</b>	<b>0.0</b>	<b>0.0</b>	<b>دعم وحدات حكومية عامة</b>
<b>Pension and Compensation</b>	<b>0.0</b>	<b>0.0</b>	<b>0.0</b>	<b>0.0</b>	<b>0.0</b>	<b>0.0</b>	<b>0.0</b>	<b>0.0</b>	<b>التقاعد والتعويضات</b>
<b>Social Assiatance</b>	<b>0.0</b>	<b>0.0</b>	<b>0.0</b>	<b>0.0</b>	<b>0.0</b>	<b>0.0</b>	<b>0.0</b>	<b>0.0</b>	<b>مساعدات اجتماعية</b>
<b>Other Expenditures</b>	<b>0.1</b>	<b>0.9</b>	<b>0.1</b>	<b>0.0</b>	<b>4.6</b>	<b>8.9</b>	<b>17.0</b>	<b>7.3</b>	<b>نفقات اخرى</b>
<b>Military Expenditures</b>	<b>0.0</b>	<b>0.0</b>	<b>0.0</b>	<b>0.0</b>	<b>0.0</b>	<b>0.0</b>	<b>0.0</b>	<b>0.0</b>	<b>مخصصات الجهاز العسكري</b>
<b>Capital expenditures</b>	<b>28.6</b>	<b>44.9</b>	<b>18.0</b>	<b>10.6</b>	<b>145.3</b>	<b>123.2</b>	<b>115.1</b>	<b>221.7</b>	<b>النفقات الرأسمالية</b>
<b>Total expenditures</b>	<b>60.6</b>	<b>81.3</b>	<b>34.0</b>	<b>26.6</b>	<b>429.0</b>	<b>417.8</b>	<b>409.6</b>	<b>491.0</b>	<b>مجموع النفقات العامة</b>

\*مصدر البيانات امانة عمان

Memorandum Items	2026	2025	2026		2025	2024	2023	2022	بنود تذكيرية
	كانون/2-شباط		شباط	كانون/2					
	Jan.-Feb.		Feb.	Jan.					
	نسبة الى الناتج المحلي الاجمالي (%)								
	In percent of GDP								
<b>Total Expenditures</b>	<b>0.8</b>	<b>1.2</b>	<b>0.9</b>	<b>0.7</b>	<b>1.0</b>	<b>1.0</b>	<b>1.0</b>	<b>1.3</b>	<b>الاجمالي الاتفاق</b>
Current Expenditures	0.4	0.6	0.4	0.4	0.6	0.7	0.7	0.7	النفقات الجارية
Capital Expenditures	0.4	0.7	0.5	0.3	0.3	0.3	0.3	0.6	النفقات الرأسمالية
	نسبة الى اجمالي الاتفاق (%)								
	In percent of total expenditure								
<b>Current Expenditures , of which:</b>	<b>52.7</b>	<b>44.8</b>	<b>47.0</b>	<b>60.1</b>	<b>66.1</b>	<b>70.5</b>	<b>71.9</b>	<b>54.8</b>	<b>النفقات الجارية، منها:</b>
Compensation of employees	49.1	37.6	43.6	56.1	40.5	43.0	47.1	39.3	تعويضات الموظفين
Purchases of goods and services	3.5	5.3	3.0	4.0	4.0	3.2	4.2	3.0	المشتريات من السلع والخدمات
Interest payments	0.0	0.8	0.0	0.0	20.5	22.2	16.4	11.1	قوائد القروض
<b>Capital Expenditures</b>	<b>47.3</b>	<b>55.2</b>	<b>53.0</b>	<b>39.9</b>	<b>33.9</b>	<b>29.5</b>	<b>28.1</b>	<b>45.2</b>	<b>النفقات الرأسمالية</b>



جدول رقم (21): خلاصة موازنة سلطة إقليم البترا وسلطة منطقة العقبة الاقتصادية

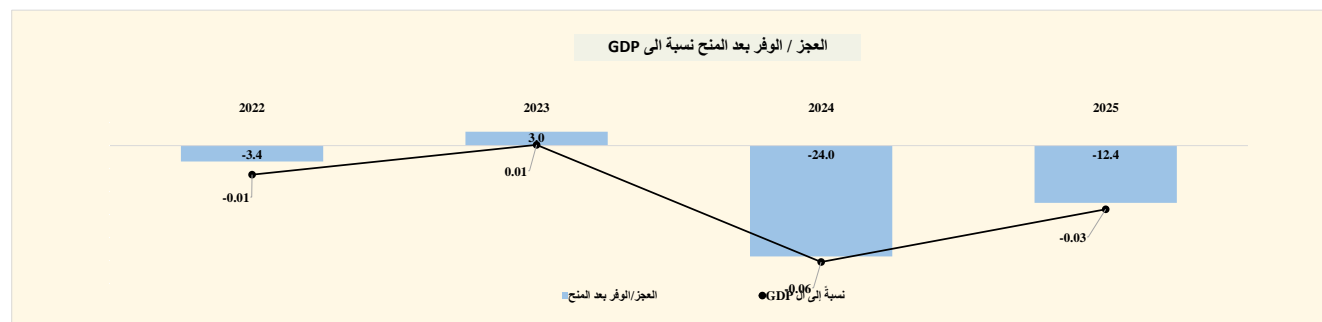
Table (21): Summary of the budget of the Petra Region Authority and the Aqaba Economic Region Authority

JD Million

مليون دينار

	2026	2025	2026		2025	2024	2023	2022	
	أولي	أولي	أولي	2	أولي	فعلي			
	كانون/2-شباط	كانون/2-شباط	شباط	كانون/2	أولي	Actual			
	Jan.-Feb.	Jan.-Feb.	Feb.	Jan.	Prel.				
<b>Total Revenues and Grants</b>	<b>15.1</b>	<b>6.7</b>	<b>7.3</b>	<b>7.8</b>	<b>64.6</b>	<b>61.9</b>	<b>89.1</b>	<b>66.7</b>	<b>اجمالي الإيرادات والمنح الخارجية</b>
<b>Domestic Revenues</b>	<b>15.1</b>	<b>6.7</b>	<b>7.3</b>	<b>7.8</b>	<b>64.6</b>	<b>61.9</b>	<b>89.1</b>	<b>66.7</b>	<b>الإيرادات المحلية</b>
Tax	3.7	1.9	2.0	1.7	15.2	11.5	15.6	10.5	الضرائب
Pension Contribution	0.0	0.0	0.0	0.0	0.0	0.0	0.0	0.0	اقتطاعات تقاعدية
Grants	0.0	0.0	0.0	0.0	0.0	0.0	0.0	0.0	المنح
Other Revenues	11.4	4.9	5.3	6.1	49.4	50.4	73.4	56.3	الإيرادات الأخرى
<b>Total Expenditures</b>	<b>11.5</b>	<b>8.3</b>	<b>6.8</b>	<b>4.6</b>	<b>77.1</b>	<b>85.9</b>	<b>86.0</b>	<b>70.2</b>	<b>اجمالي الانفاق</b>
Current Expenditures	7.9	6.6	4.5	3.4	53.0	53.8	52.9	52.8	النفقات الجارية
Capital Expenditures	3.6	1.8	2.3	1.2	24.1	32.1	33.1	17.3	النفقات الرأسمالية
<b>Deficit/Surplus</b>									<b>العجز / الوفرة</b>
Including Grants	3.7	-1.6	0.5	3.1	-12.4	-24.0	3.0	-3.4	بعد المنح
Excluding Grants	3.7	-1.6	0.5	3.1	-12.4	-24.0	3.0	-3.4	قبل المنح

Memorandum Items	2026	2025	2026		2025	2024	2023	2022	بنود تكميلية
	كانون/2-شباط	كانون/2-شباط	شباط	كانون/2					
	Jan.-Feb.	Jan.-Feb.	Feb.	Jan.					
Primary Balance (JD million)	3.66	-1.6	0.5	3.1	-12.4	-24.0	3.5	-2.6	العجز / الوفرة الأولي (مليون دينار)
Current Balance (JD million)	7.2	0.1	2.8	4.4	11.7	8.1	36.1	13.9	العجز / الوفرة الجاري (مليون دينار)
Total Revenues/Total Expenditures(%)	132.0%	80.7%	107.5%	168.2%	83.9%	72.0%	103.5%	95.1%	نسبة اجمالي الإيرادات الى اجمالي النفقات(%)
Domestic Revenues/Current Expenditures(%)	191.5%	102.1%	163.2%	229.2%	122.0%	115.1%	168.3%	126.3%	نسبة الإيرادات المحلية الى النفقات الجارية(%)
Domestic Revenues/Total Expenditures(%)	132.0%	80.7%	107.5%	168.2%	83.9%	72.0%	103.5%	95.1%	نسبة الإيرادات المحلية الى اجمالي الانفاق(%)
Grants to Capital Expenditures(%)	0.0%	0.0%	0.0%	0.0%	0.0%	0.0%	0.0%	0.0%	نسبة المنح الى النفقات الرأسمالية(%)
	نسبة العجز/الوفرة الكلي الى الناتج المحلي الاجمالي(%)								
	Overall deficit/surplus as percent of GDP(%)								
Including Grants	0.05	-0.02	0.01	0.08	-0.03	-0.06	0.01	-0.01	بعد المنح
Excluding Grants	0.05	-0.02	0.01	0.08	-0.03	-0.06	0.01	-0.01	قبل المنح



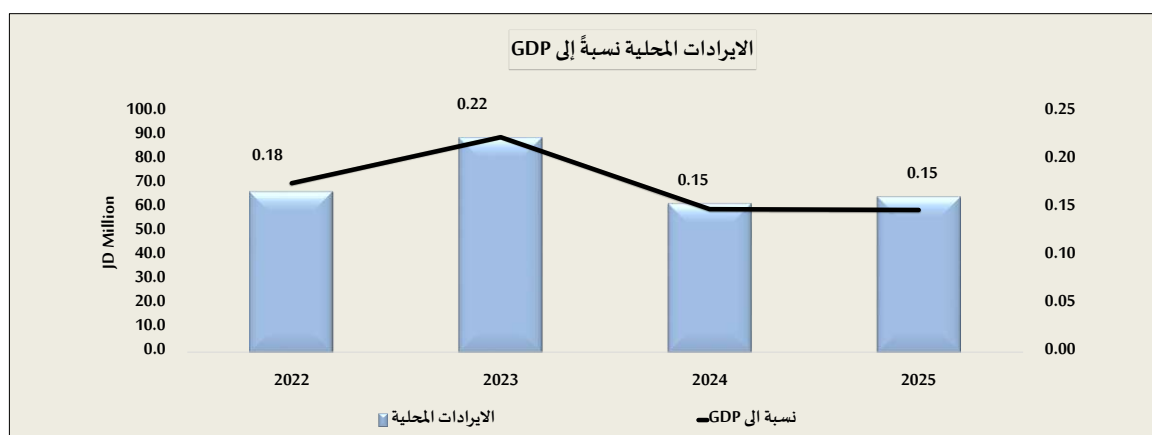
جدول رقم (22) : إيرادات سلطة اقليم البترا وسلطة منطقة العقبة الاقتصادية

Table (22): Revenue of Petra Region Authority and the Aqaba Economic Region Authority

JD Million	2026	2025	2026		2025	2024	2023	2022	مليون دينار
	أولي	كاتبون/2- شباط	شباط	كاتبون/2- شباط	أولي	فعل			
	Jan. - Feb.	Jan. - Feb.	Feb.	Jan.	Prel.	Actual			
<b>Domestic Revenues</b>	<b>15.1</b>	<b>6.7</b>	<b>7.3</b>	<b>7.8</b>	<b>64.6</b>	<b>61.9</b>	<b>89.0</b>	<b>66.7</b>	<b>ايرادات محلية</b>
Tax	3.7	1.9	2.0	1.7	15.2	11.5	15.6	10.5	الضرائب
Pension Contribution	0.0	0.0	0.0	0.0	0.0	0.0	0.0	0.0	الاقتطاعات التقاعدية
Grants	0.0	0.0	0.0	0.0	0.0	0.0	0.0	0.0	المنح
<b>Other revenues, of which:</b>	<b>11.4</b>	<b>4.9</b>	<b>5.3</b>	<b>6.1</b>	<b>49.4</b>	<b>50.4</b>	<b>73.4</b>	<b>56.3</b>	<b>ايرادات أخرى، منها:</b>
License and Fees	4.0	4.2	1.5	2.4	37.9	19.4	26.9	29.2	رسوم ورخص
<b>Total revenues</b>	<b>15.1</b>	<b>6.7</b>	<b>7.3</b>	<b>7.8</b>	<b>64.6</b>	<b>61.9</b>	<b>89.0</b>	<b>66.7</b>	<b>اجمالي الإيرادات</b>

\*تتمثل سلطة اقليم البترا وسلطة منطقة العقبة الاقتصادية الخاصة

Memorandum Items	2026	2025	2026		2025	2024	2023	2022	بنود تذكيرية
	كاتبون/2- شباط	شباط	كاتبون/2- شباط	شباط					
	Jan. - Feb.	Feb.	Jan.	Feb.					
نسبة من الناتج المحلي الاجمالي %									
<b>Domestic Revenues</b>	0.21	0.10	0.19	0.20	0.15	0.15	0.22	0.18	<b>الإيرادات المحلية:</b>
Tax	0.05	0.03	0.05	0.04	0.03	0.03	0.04	0.03	الضرائب
Pension Contributions	0.0	0.0	0.0	0.0	0.0	0.0	0.0	0.0	الاقتطاعات التقاعدية
Other Revenues	0.16	0.07	0.14	0.16	0.11	0.12	0.18	0.15	الإيرادات الأخرى
نسبة من الإيرادات المحلية %									
<b>Domestic Revenues</b>									<b>الإيرادات المحلية:</b>
Tax	24.5	27.6	27.2	21.9	23.5	18.6	17.5	15.7	الضرائب
Pension Contributions	0.0	0.0	0.0	0.0	0.0	0.0	0.0	0.0	الاقتطاعات التقاعدية
Other Revenues	75.5	72.4	72.8	78.1	76.5	81.4	82.5	84.3	الإيرادات الأخرى

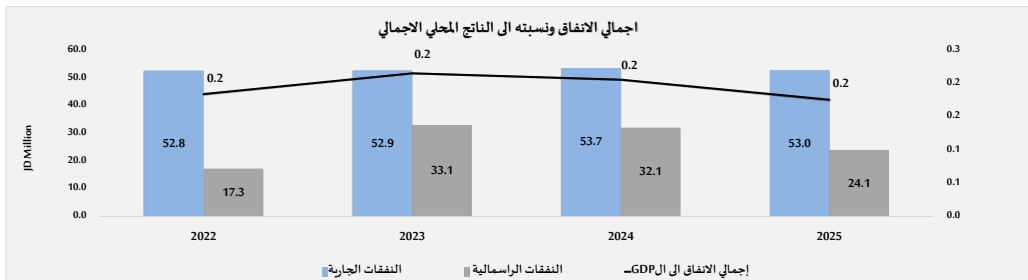


جدول رقم (23) : إجمالي نفقات سلطة إقليم البترا وسلطة منطقة العقبة الاقتصادية

Table (23): Total Expenditures of Petra Region Authority and the Aqaba Economic Region Authority

JD Million	مليون دينار								
	2026	2025	أولي 2026		2025	2024	2023	2022	
	كانون/2-شباط		شباط	كانون/2	أولي	فعلي			
Jan.-Feb.		Feb.	Jan.	Prel.	Actual				
Current expenditures	7.9	6.6	4.5	3.4	53.0	53.7	52.9	52.8	النفقات الجارية
Compensation of employees	7.1	5.7	4.1	3.0	37.5	41.7	41.4	41.6	تعويضات الموظفين
Wages, salaries and allowances	6.5	5.3	3.7	2.8	34.1	37.6	37.0	37.6	الرواتب والاجور والملاوات
Social security	0.5	0.4	0.3	0.2	3.4	4.2	4.4	4.0	الضمان الاجتماعي
Purchases of goods and services	0.4	0.7	0.2	0.2	10.4	8.3	7.4	6.9	المشتريات من السلع والخدمات
Interest payments	0.0	0.0	0.0	0.0	0.0	0.0	0.5	0.8	فوائد القروض
Internal	0.0	0.0	0.0	0.0	0.0	0.0	0.5	0.8	الفوائد الداخلية
External	0.0	0.0	0.0	0.0	0.0	0.0	0.0	0.0	الفوائد الخارجية
Subsidies	0.0	0.0	0.0	0.0	0.0	0.1	0.1	0.1	الإعانات
Grants	0.0	0.0	0.0	0.0	0.0	0.0	0.0	0.0	دعم وحدات حكومية عامة
Pension and Compensation	0.0	0.0	0.0	0.0	0.1	0.5	0.1	0.1	التقاعد و التعويضات
Social Assiatance	0.0	0.0	0.0	0.0	0.0	0.0	0.0	0.0	مساعدات اجتماعية
Other Expenditures	0.4	0.2	0.2	0.2	5.0	3.1	3.3	3.2	نفقات اخرى
Military Expenditures	0.0	0.0	0.0	0.0	0.0	0.0	0.0	0.0	مخصصات الجهاز العسكري
Capital expenditures	3.6	1.8	2.3	1.2	24.1	32.1	33.1	17.3	النفقات الرأسمالية
Total expenditures	11.5	8.3	6.8	4.6	77.1	85.9	86.0	70.2	مجموع النفقات العامة

Memorandum Items	2026	2025	2026		2025	2024	2023	2022	بنود تكميلية
	كانون/2-شباط		شباط	كانون/2					
	Jan.-Feb.		Feb.	Jan.					
نسبة الى الناتج المحلي الإجمالي (%)									
In percent of GDP									
Total Expenditures	0.2	0.1	0.2	0.1	0.2	0.2	0.2	0.2	إجمالي الاتفاق
Current Expenditures	0.1	0.1	0.1	0.1	0.1	0.1	0.1	0.1	النفقات الجارية
Capital Expenditures	0.0	0.0	0.1	0.0	0.1	0.1	0.1	0.0	النفقات الرأسمالية
نسبة الى إجمالي الاتفاق (%)									
In percent of total expenditure									
Current Expenditures of which:	68.9	79.0	65.9	73.4	68.8	62.6	61.5	75.3	النفقات الجارية، منها:
Compensation of employees	61.6	68.2	59.4	64.8	48.7	48.6	48.1	59.2	تعويضات الموظفين
Purchases of goods and services	3.5	7.9	3.4	3.6	13.5	9.7	8.6	9.9	المشتريات من السلع والخدمات
Interest payments	0.0	0.0	0.0	0.0	0.0	0.0	0.6	1.2	فوائد القروض
Capital Expenditures	31.1	21.0	34.1	26.6	31.2	37.4	38.5	24.7	النفقات الرأسمالية

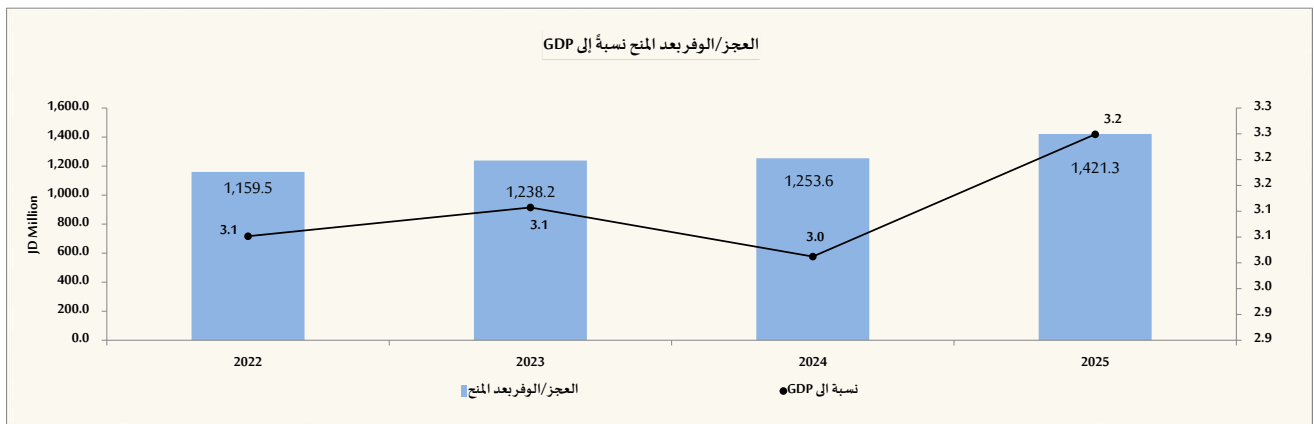


جدول رقم (24): خلاصة موازنة مؤسسة الضمان الاجتماعي وصندوق استثمار اموال الضمان الاجتماعي

Table (24): Summary of Social Security Institution and the Social Security Investment Fund

JD Million	مليون دينار								
	2026	2025	2026		2025	2024	2023	2022	
	2026	2025	2026	2025	2024	2023	2022		
كانون/2-شباط Jan.-Feb.	كانون/2-شباط Jan.-Feb.	شباط Feb.	كانون/2 Jan.	أولي Prel.	فعلی Actual	فعلی Actual	فعلی Actual		
<b>Total Revenues and Grants</b>	546.3	524.2	276.6	269.7	3,637.0	3,231.5	3,036.6	2,820.5	اجمالي الإيرادات والمنح الخارجة
<b>Domestic Revenues</b>	546.3	524.2	276.6	269.7	3,637.0	3,231.5	3,036.6	2,820.5	الإيرادات المحلية
Tax	0.0	0.0	0.0	0.0	0.0	0.0	0.0	0.0	الضرائب
Pension Contribution	405.8	387.9	202.9	202.9	2,417.5	2,250.0	2,155.2	2,096.3	اقتطاعات تقاعدية
<b>Foreign grants</b>	0.0	0.0	0.0	0.0	0.0	0.0	0.0	0.0	المنح الخارجية
<b>Other Revenues</b>	140.5	136.3	73.7	66.8	1,219.5	981.5	881.4	724.2	الإيرادات الأخرى
<b>Total Expenditures</b>	377.6	342.9	189.7	187.9	2,215.7	1,977.9	1,798.4	1,661.0	اجمالي الانفاق
<b>Current Expenditures</b>	377.6	342.9	189.7	187.9	2,214.3	1,975.1	1,796.4	1,660.2	التنفقات الجارية
<b>Capital Expenditures</b>	0.0	0.0	0.0	0.0	1.4	2.8	2.0	0.8	التنفقات الرأسمالية
<b>Deficit/Surplus</b>									العجز/ الوفرة
<b>Including Grants</b>	168.7	181.2	86.9	81.8	1,421.3	1,253.6	1,238.2	1,159.5	بعد المنح
<b>Excluding Grants</b>	168.7	181.2	86.9	81.8	1,421.3	1,253.6	1,238.2	1,159.5	قبل المنح

Memorandum Items	2026		2025		2026		2025	2024	2023	2022	بنود تكميلية
	2026	2025	2026	2025	2026	2025					
	كانون/2-شباط Jan.-Feb.	كانون/2-شباط Jan.-Feb.	شباط Feb.	كانون/2 Jan.	شباط Feb.	كانون/2 Jan.					
Primary Balance (JD million)	168.7	181.2	86.9	81.8	1421.3	1253.6	1238.2	1159.5			العجز / الوفرة الأولي (مليون دينار)
Current Balance (JD million)	168.7	181.2	86.9	81.8	1422.7	1256.4	1240.2	1160.3			العجز / الوفرة الجاري (مليون دينار)
Total Revenues/Total Expenditures(%)	144.7	152.9	145.8	143.5	164.1	163.4	168.9	169.8			نسبة اجمالي الإيرادات الى اجمالي التنفقات(%)
Domestic Revenues/Current Expenditures(%)	144.7	152.9	145.8	143.5	164.3	163.6	169.0	169.9			نسبة الإيرادات المحلية الى التنفقات الجارية(%)
Domestic Revenues/Total Expenditures(%)	144.7	152.9	145.8	143.5	164.1	163.4	168.9	169.8			نسبة الإيرادات المحلية الى اجمالي الانفاق(%)
	نسبة العجز/الوفرة الكلي الى الناتج المحلي الاجمالي(%)										
	Overall deficit/surplus as percent of GDP(%)										
Including Grants	2.3	2.8	2.3	2.1	3.2	3.0	3.1	3.1			بعد المنح
Excluding Grants	2.3	2.8	2.3	2.1	3.2	3.0	3.1	3.1			قبل المنح



جدول رقم (25) : إجمالي إيرادات مؤسسة الضمان الاجتماعي وصندوق استثمار اموال الضمان الاجتماعي

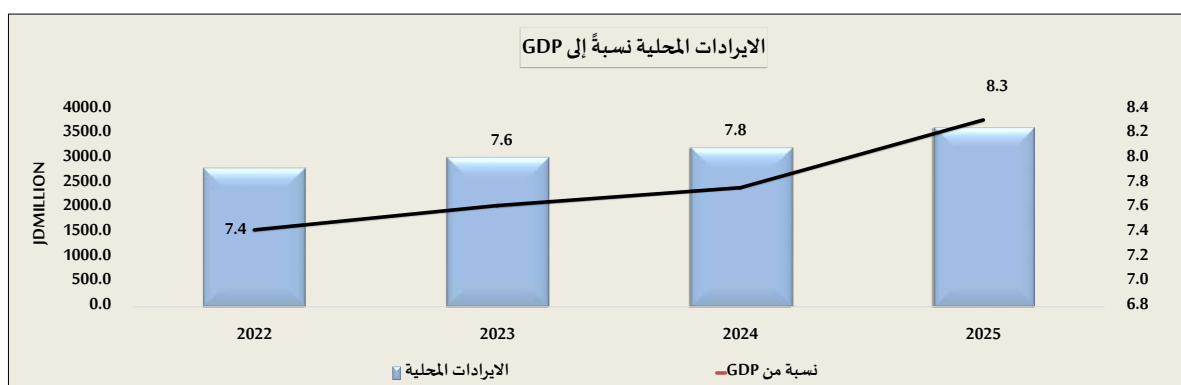
Table (25): Total Revenue of Social Security Institution and the Social Security Investment Fund

JD Million

مليون دينار

	2026	2025	2026		2025	2024	2023	2022	
	أولي 2026	كانون 2025	شباط 2026	كانون 2026	أولي 2025	فعلي 2024		2022	
	Jan. - Feb.	Jan. - Feb.	Feb.	Jan.	Prel.	Actual			
Domestic Revenues	546.3	524.2	276.6	269.7	3637.0	3231.5	3036.6	2820.5	إيرادات محلية
Tax	0.0	0.0	0.0	0.0	0.0	0.0	0.0	0.0	الضرائب
Pension Contribution	405.8	387.9	202.9	202.9	2417.5	2250.0	2155.2	2096.3	اقتطاعات تقاعدية
Grants	0.0	0.0	0.0	0.0	0.0	0.0	0.0	0.0	المنح
Other revenues, of which:	140.5	136.3	73.7	66.8	1219.5	981.5	881.3	724.2	إيرادات أخرى، منها:
License and Fees	0.0	0.0	0.0	0.0	0.0	0.0	0.0	0.0	رسوم ورخص
<b>Total revenues</b>	<b>546.3</b>	<b>524.2</b>	<b>276.6</b>	<b>269.7</b>	<b>3637.0</b>	<b>3231.5</b>	<b>3036.6</b>	<b>2820.5</b>	<b>اجمالي الإيرادات</b>

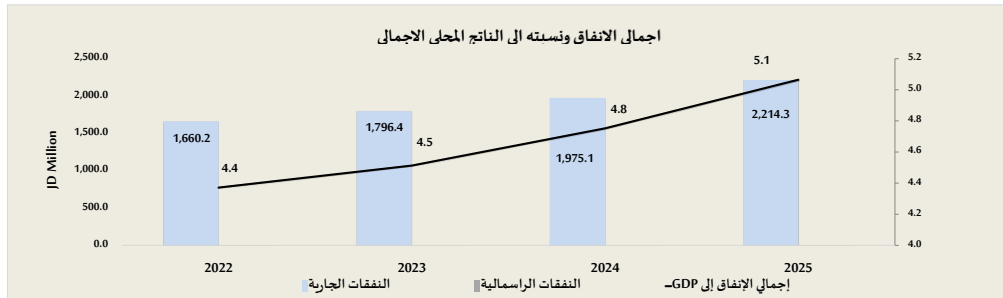
Memorandum Items	2026	2025	2026		2025	2024	2023	2022	بنود تكميلية
	كانون 2026	كانون 2025	شباط 2026	كانون 2026					
	Jan. - Feb.	Jan. - Feb.	Feb.	Jan.					
نسبة من الناتج المحلي الاجمالي %									
Domestic Revenues	7.4	8.0	7.2	7.0	8.3	7.8	7.6	7.4	الإيرادات المحلية:
Tax	0.0	0.0	0.0	0.0	0	0	0	0	الضرائب
Pension Contributions	5.5	5.9	5.3	5.3	5.5	5.4	5.4	5.5	مساهمات إجتماعية
Other Revenues	1.9	2.1	1.9	1.7	2.8	2.4	2.2	1.9	الإيرادات الأخرى
نسبة من الإيرادات المحلية %									
Tax	0.0	0.0	0.0	0.0	0	0	0	0	الضرائب
Pension Contributions	74.3	74.0	73.4	75.2	66.5	69.6	71.0	74.3	مساهمات اجتماعية
Other Revenues	25.7	26.0	26.6	24.8	33.5	30.4	29.0	25.7	الإيرادات الأخرى



جدول رقم (26) : اجمالي نفقات المؤسسة العامة للضمان الاجتماعي وصندوق استثمار اموال الضمان الاجتماعي  
Table(26): Total expenditures of the Social Security Institution and the Social Security Investment Fund

JD Million	مليون دينار								
	2026	2025	أولي 2026		2025	2024	2023	2022	
	كانون/2-شباط		شباط	كانون/2	أولي	فعلي			
Jan.-Feb.		Feb.	Jan.	Prel.	Actual				
<b>Current expenditures</b>	<b>377.6</b>	<b>342.9</b>	<b>189.7</b>	<b>187.9</b>	<b>2,214.3</b>	<b>1,975.1</b>	<b>1,796.4</b>	<b>1,660.2</b>	<b>النفقات الجارية</b>
<b>Compensation of employees</b>	<b>3.0</b>	<b>3.4</b>	<b>1.4</b>	<b>1.6</b>	<b>18.8</b>	<b>21.1</b>	<b>21.0</b>	<b>19.4</b>	<b>تعويضات الموظفين</b>
Wages, salaries and allowances	2.6	2.8	1.2	1.4	15.9	17.6	17.5	16.5	الرواتب والاجور والعلاوات
Social security	0.4	0.6	0.2	0.2	2.9	3.5	3.5	3.0	الضمان الاجتماعي
<b>Purchases of goods and services</b>	<b>0.5</b>	<b>0.3</b>	<b>0.2</b>	<b>0.4</b>	<b>4.5</b>	<b>4.7</b>	<b>8.7</b>	<b>3.6</b>	<b>المشتريات من السلع والخدمات</b>
<b>Interest payments</b>	<b>0.0</b>	<b>0.0</b>	<b>0.0</b>	<b>0.0</b>	<b>0.0</b>	<b>0.0</b>	<b>0.0</b>	<b>0.0</b>	<b>فوائد القروض</b>
Internal	0.0	0.0	0.0	0.0	0.0	0.0	0.0	0.0	الفوائد الداخلية
External	0.0	0.0	0.0	0.0	0.0	0.0	0.0	0.0	الفوائد الخارجية
<b>Subsidies</b>	<b>0.0</b>	<b>0.0</b>	<b>0.0</b>	<b>0.0</b>	<b>0.0</b>	<b>0.0</b>	<b>0.0</b>	<b>0.0</b>	<b>الإعانات</b>
<b>Grants</b>	<b>0.0</b>	<b>0.0</b>	<b>0.0</b>	<b>0.0</b>	<b>0.0</b>	<b>0.0</b>	<b>0.0</b>	<b>0.0</b>	<b>دعم وحدات حكومية عامة</b>
<b>Pension and Compensation</b>	<b>371.9</b>	<b>337.1</b>	<b>187.0</b>	<b>184.9</b>	<b>2126.0</b>	<b>1,931.9</b>	<b>1,749.3</b>	<b>1,619.0</b>	<b>التقاعد و التعويضات</b>
Social Assiatance	0.0	0.0	0.0	0.0	0.0	0.0	0.0	0.0	مساعدات اجتماعية
<b>Other Expenditures</b>	<b>2.1</b>	<b>2.1</b>	<b>1.1</b>	<b>1.0</b>	<b>64.9</b>	<b>17.4</b>	<b>17.4</b>	<b>18.1</b>	<b>نفقات اخرى</b>
<b>Military Expenditures</b>	<b>0.0</b>	<b>0.0</b>	<b>0.0</b>	<b>0.0</b>	<b>0.0</b>	<b>0.0</b>	<b>0.0</b>	<b>0.0</b>	<b>مخصصات الجهاز العسكري</b>
<b>Capital expenditures</b>	<b>0.0</b>	<b>0.0</b>	<b>0.0</b>	<b>0.0</b>	<b>1.4</b>	<b>2.8</b>	<b>2.0</b>	<b>0.8</b>	<b>النفقات الرأسمالية</b>
<b>Total expenditures</b>	<b>377.6</b>	<b>342.9</b>	<b>189.7</b>	<b>187.9</b>	<b>2,215.7</b>	<b>1,977.9</b>	<b>1,798.4</b>	<b>1,661.0</b>	<b>مجموع النفقات العامة</b>

Memorandum Items	2026	2025	2026		2025	2024	2023	2022	بنود تذكيرية
	كانون/2-شباط		شباط	كانون/2					
	Jan.-Feb.		Feb.	Jan.					
نسبة الى الناتج المحلي الاجمالي (%)									
In percent of GDP									
<b>Total Expenditures</b>	<b>5.1</b>	<b>5.2</b>	<b>4.9</b>	<b>4.9</b>	<b>5.1</b>	<b>4.8</b>	<b>4.5</b>	<b>4.4</b>	<b>اجمالي الانفاق</b>
Current Expenditures	5.1	5.2	4.9	4.9	5.1	4.7	4.5	4.4	النفقات الجارية
Capital Expenditures	0.0	0.0	0.0	0.0	0.0	0.0	0.0	0.0	النفقات الرأسمالية
نسبة الى اجمالي الانفاق (%)									
In percent of total expenditure									
<b>Current Expenditures,of which:</b>	<b>100.0</b>	<b>100.0</b>	<b>100.0</b>	<b>100.0</b>	<b>99.9</b>	<b>99.9</b>	<b>99.9</b>	<b>100.0</b>	<b>النفقات الجارية، منها:</b>
Compensation of employees	0.8	1.0	0.7	0.9	0.8	1.1	1.2	1.2	تعويضات العاملين
Other Expenditures	0.6	0.6	0.6	0.5	2.9	0.9	1.0	1.1	نفقات اخرى
Purchases of goods and Services	0.1	0.1	0.1	0.2	0.2	0.2	0.5	0.2	المشتريات من السلع والخدمات

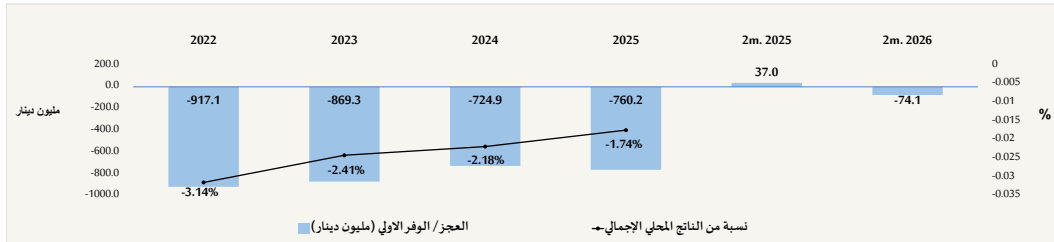


جدول رقم (27) : خلاصة الموازنة العامة للحكومة المركزية / موازنة (تابع)  
Table (27): SUMMARY OF CENTRAL GOVERNMENT BUDGET/ GENERAL BUDGET (Cont.)

جدول رقم (27) : خلاصة الموازنة العامة للحكومة المركزية / موازنة  
Table (27): SUMMARY OF CENTRAL GOVERNMENT BUDGET/GENERAL BUDGET

	كانون/2-شباط		2026		2025										2026	2025	2024	2023	2022		
	Jan.-Feb.		شباط	كانون/2	كانون 1/	تشرين/2	تشرين/1	ايلول	اب	تموز	حزيران	ايار	نيسان	آذار	شباط	موازنة	أولي	فلسي			
	2026	2025	Feb.	Jan.	Dec.	Nov.	Oct.	Sep.	Aug.	Jul.	Jun.	May	Apr.	Mar.	Feb.	Budget	Prel.	Actual			
Total Revenues and Grants	1496.8	1447.5	632.2	864.5	1607.8	683.2	720.3	760.9	677.0	856.2	602.1	759.7	1165.6	715.9	624.4	10930.9	9996.3	9439.1	9143.7	8914.1	اجمالي الإيرادات والمنح الخارجة
Domestic Revenues	1480.5	1444.2	630.1	850.4	968.9	680.1	710.1	759.4	675.8	849.3	601.7	759.6	1147.4	715.9	622.7	10196.0	9312.3	8734.5	8432	8121.9	الإيرادات المحلية**
Tax revenues	1055.8	1089.5	442.6	613.3	641.3	550.0	525.6	526.3	500.8	692.7	447.1	503.7	869.7	492.2	486.7	7656.0	6838.9	6404.9	6184.2	6047.9	إيرادات ضريبية
Pension Contribution	0.4	0.5	0.3	0.2	0.5	0.3	0.4	0.3	0.5	0.3	0.3	0.3	0.3	0.3	0.3	4.0	4.0	4.5	5.4	4.9	قطاعات تقاعدية
Other Revenues	424.2	354.2	187.3	236.9	327.1	129.8	184.1	232.8	174.5	156.3	154.3	255.5	277.4	223.4	135.7	2536.0	2469.3	2325.1	2242.4	2069.1	الإيرادات الأخرى
Foreign grants	16.3	3.4	2.1	14.2	639.0	3.1	10.2	1.5	1.2	6.9	0.4	0.1	18.2	0.0	1.7	734.9	684.0	704.6	711.7	792.2	المنح الخارجية
Total Expenditures	1986.8	1813.0	1060.1	926.7	1453.4	1029.1	1010.4	964.2	987.1	1039.1	900.3	1070.6	1097.8	887.5	968.3	13056.1	12252.6	11537.6	11004.0	10466.6	اجمالي الانفاق
Current Expenditures	1843.8	1723.9	967.5	876.3	1102.7	924.0	900.7	855.0	893.3	923.7	807.4	976.6	932.7	812.2	899.6	11455.9	10852.2	10368.0	9626.8	8954.3	النفقات الجارية
Capital Expenditures	143.0	89.1	92.6	50.4	350.7	105.1	109.7	109.2	93.8	115.4	92.9	94.0	165.1	75.3	68.7	1600.2	1400.4	1169.6	1377.2	1512.3	النفقات الرأسمالية
Deficit/Surplus																					العجز/الوفر
Including Grants	-490.0	-365.5	-427.8	-62.2	154.4	-345.9	-290.1	-203.3	-310.1	-182.8	-298.2	-310.9	67.8	-171.6	-343.9	-2125.2	-2256.3	-2098.5	-1860.3	-1552.5	بعد المنح
Excluding Grants	-506.3	-368.9	-429.9	-76.3	-484.6	-349.0	-300.4	-204.8	-311.2	-189.8	-298.6	-311.1	49.6	-171.6	-345.6	-2860.1	-2940.3	-2803.1	-2572.1	-2344.7	قبل المنح

\* تتضمن موازنة عام 2021  
\*\* الإيرادات المحلية باستثناء الأرباح والعقود

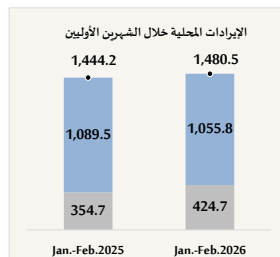
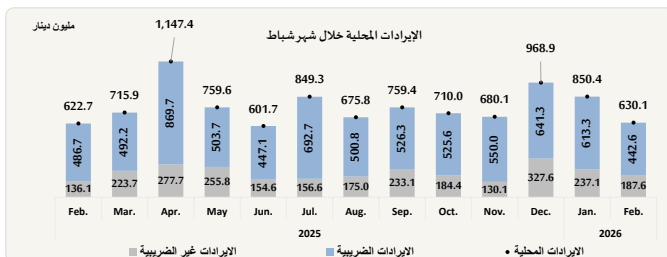


Memorandum Items	كانون/2-شباط		2026	2025	2024	2023	2022	بنود تفصيلية
	Jan.-Feb.		موازنة	أولي				
	2026	2025	Budget	Prel.				
Primary Balance (JD million)	-74.1	37.0	-600.1	-760.2	-724.9	-869.3	-917.1	العجز / الوفر الأولي (مليون دينار)
Current Balance (JD million)	-363.3	-279.7	-1259.9	-1539.9	-1633.5	-1194.9	-832.3	العجز / الوفر الجاري (مليون دينار)
Total Revenues/Total Expenditures	75.3	79.8	83.7	81.6	81.8	83.1	85.2	نسبة اجمالي الإيرادات الى اجمالي النفقات
Domestic Revenues/Current Expenditures	80.3	83.8	89.0	85.8	84.2	87.6	90.7	نسبة الإيرادات المحلية الى نفقات الجارية
Domestic Revenues/Total Expenditures	74.5	79.7	78.1	76.0	75.7	76.6	77.6	نسبة الإيرادات المحلية الى اجمالي الانفاق
Grants to Capital Expenditures	11.4	3.8	45.9	48.8	60.2	51.7	52.4	نسبة المنح الى النفقات الرأسمالية
نسبة العجز/الوفر الكلي الى الناتج المحلي الإجمالي								
Overall Deficit/Surplus as percent of GDP								
Including Grants	-6.7	-5.6	-4.6	-5.2	-5.0	-4.7	-4.1	بعد المنح
Excluding Grants	-6.9	-5.6	-6.2	-6.7	-6.7	-6.5	-6.2	قبل المنح

جدول رقم (28) : الإيرادات المحلية للحكومة المركزية / موازنة (تابع)

TABLE (28): DOMESTIC REVENUES OF CENTRAL GOVERNMENT BUDGET/ GENERAL BUDGET (Cont.)

JD Million	كانون/شباط		2026		2025										2026	2025	2024	2023	2022	مليون دينار	
	Jan.-Feb.		شباط Feb.	كانون/Jan.	كانون/1/Dec.	تشرين/2/Nov.	تشرين/1/Oct.	ايلول/Sep.	اب/Aug.	تموز/Jul.	حزيران/June.	ايار/May	نيسان/Apr.	اذار/Mar.	شباط/ Feb.	موازنة Budget					أولي Prel.
	2026	2025																			
<b>Tax Revenues</b>	<b>1,055.8</b>	<b>1,089.5</b>	<b>442.6</b>	<b>613.3</b>	<b>641.3</b>	<b>550.0</b>	<b>525.6</b>	<b>526.3</b>	<b>500.8</b>	<b>692.7</b>	<b>447.1</b>	<b>503.7</b>	<b>869.7</b>	<b>492.2</b>	<b>486.7</b>	<b>7,656.0</b>	<b>6,838.9</b>	<b>6,405.0</b>	<b>6,184.2</b>	<b>6,047.9</b>	الإيرادات الضريبية
Taxes on income and profits, of which:	285.5	298.2	66.3	219.2	159.3	76.0	79.2	72.7	61.6	218.7	83.7	96.0	518.6	120.6	71.0	1,926.0	1,784.6	1,799.8	1,763.1	1,548.2	الضرائب على الدخل والأرباح منها:
Income Tax from Individuals , of which	70.3	64.0	31.2	39.1	31.4	31.6	34.9	33.1	30.8	33.0	27.2	31.9	55.6	35.1	29.7	420.0	408.5	396.2	361.6	328.2	ضرائب الدخل من الأفراد منها :
Individuals	4.7	5.3	2.7	2.0	1.7	5.2	8.1	6.7	6.2	3.5	2.2	3.0	17.9	3.6	2.3	80.0	63.3	64.8	63.7	62.0	الأفراد
Salaried Employees	65.6	58.7	28.5	37.1	29.8	26.4	26.8	26.4	24.5	29.5	25.0	28.9	37.7	31.5	27.3	340.0	345.2	331.4	297.9	266.2	الموظفون والمستخدمون
Income Tax from Companies & Projects	189.8	213.1	31.7	158.1	106.4	42.5	29.4	37.1	27.3	162.7	51.5	59.1	415.5	83.0	37.3	1,321.0	1,227.7	1,229.7	1,276.5	1,094.6	ضرائب الدخل من الشركات ومشروعات أخرى
National contribution account	25.4	21.0	3.4	22.0	21.5	2.0	15.0	2.5	3.5	23.0	5.0	5.0	47.5	2.5	4.0	185.0	148.5	173.9	125.0	125.3	حساب المساهمة الوطنية
Taxes on Financial Transactions (real- estates tax)	16.7	17.2	7.9	8.8	12.1	9.5	10.6	10.5	10.9	10.8	5.9	10.1	9.2	6.8	10.8	134.0	113.6	109.2	103.0	99.5	الضرائب على المعاملات المالية(ضريبة بيع العقار)
Taxes on Goods and Services	708.3	731.8	346.4	361.9	417.4	442.5	413.4	423.9	405.8	441.6	338.4	373.5	324.6	344.3	383.0	5,176.0	4,657.2	4,238.2	4,077.9	4,167.5	الضرائب على السلع والخدمات
General Taxes on Goods and Services:	708.3	731.8	346.4	361.9	417.4	442.5	413.4	423.9	405.8	441.6	338.4	373.5	324.6	344.3	383.0	5,176.0	4,657.2	4,238.2	4,077.9	4,167.5	الضريبة العامة على السلع والخدمات
Sales Tax on Imported Goods	153.3	174.4	72.8	80.4	110.9	125.3	165.4	106.7	118.4	114.9	78.3	106.2	80.2	96.1	80.9	1,514.0	1,276.8	1,072.7	1,104.3	1,148.7	ضريبة مبيعات السلع المستوردة
Sales Tax on Domestic Goods	254.1	226.9	110.1	144.0	118.9	137.8	94.9	140.5	134.8	137.2	105.1	115.8	96.3	95.6	101.8	1,500.0	1,404.0	1,256.4	1,230.3	1,236.0	ضريبة مبيعات السلع المحلية
Sales Tax on Services	123.2	113.2	58.9	64.3	65.9	71.5	54.9	64.9	52.9	62.2	54.7	55.0	50.7	57.7	56.1	792.0	703.4	639.2	620.5	569.1	ضريبة مبيعات الخدمات
Sales Tax on Commercial Sector	177.7	217.3	104.5	73.2	121.6	107.9	98.2	111.9	99.7	127.2	100.3	96.5	97.4	94.9	144.2	1,370.0	1,273.0	1,270.0	1,122.9	1,213.6	ضريبة مبيعات على القطاع التجاري
Taxes on International Trade & Transactions	45.3	42.3	22.0	23.3	32.4	22.0	22.4	19.3	22.5	21.6	19.0	24.1	17.4	20.5	21.9	400.0	263.4	257.7	240.1	232.7	الضرائب على التجارة والمعاملات الدولية
Customs Duties and Fees	42.4	35.5	20.7	21.7	27.7	20.3	21.4	17.6	20.2	20.4	17.2	20.4	15.3	18.5	16.8	360.0	234.6	226.7	215.3	210.4	الرسوم الجمركية
Customs Fines	2.9	6.8	1.3	1.6	4.6	1.7	1.0	1.7	2.3	1.2	1.8	3.7	2.0	1.9	5.1	40.0	28.7	31.1	24.9	22.3	الغرامات الجمركية
Tax on Grants	0.0	0.0	0.0	0.0	20.2	0.0	0.0	0.0	0.0	0.0	0.0	0.0	0.0	0.0	0.0	20.0	20.2	0.0	0.0	0.0	الضرائب على المنح
Pension Contributions	0.4	0.5	0.3	0.2	0.5	0.3	0.4	0.3	0.5	0.3	0.3	0.3	0.3	0.3	0.3	4.0	4.0	4.5	5.3	4.9	الإقتطاعات التقاعدية
Other Revenues	424.2	354.2	187.3	236.9	327.1	129.8	184.1	232.8	174.5	156.3	154.3	255.5	277.4	223.4	135.7	2,536.0	2,469.3	2,325.1	2,242.4	2,069.1	الإيرادات الأخرى
Revenues from selling goods & services, of which:	150.4	151.2	70.9	79.5	96.4	72.5	99.7	81.8	84.1	93.2	72.3	83.8	81.1	65.4	74.3	1,085.0	981.7	915.2	898.3	886.3	إيرادات بيع السلع والخدمات، منها:
Land Registration	21.5	22.7	10.2	11.3	15.1	12.0	13.6	13.6	13.3	14.6	7.8	12.3	11.1	8.6	13.0	175.0	144.6	137.9	138.4	152.5	تسجيل الأراضي
Revenue Stamps	33.9	36.0	17.4	16.5	25.0	14.9	20.1	17.3	17.7	20.9	18.9	17.3	18.2	14.9	17.4	230.0	221.0	198.5	205.2	204.3	طوابع الواردات
Other fees	70.1	67.6	32.2	37.8	51.1	34.0	45.3	36.0	38.5	40.7	34.4	38.6	38.4	32.1	32.9	505.5	456.8	433.1	408.9	387.8	رسوم مختلفة(ممتنعة)
Miscellaneous license fees	25.0	24.9	11.1	13.9	5.3	11.7	20.8	15.0	14.6	17.0	11.2	15.7	13.4	9.7	11.0	174.5	159.3	145.7	145.8	141.6	رسوم رخص
Property Income, of which:	126.5	62.3	70.3	56.2	147.7	14.6	28.1	46.5	36.7	15.2	43.5	70.1	115.9	90.2	15.3	699.6	670.8	749.8	607.1	458.6	إيرادات دخل الملكية ، منها:
Interests	0.2	0.0	0.0	0.2	0.9	0.1	2.0	0.1	0.0	0.0	0.9	0.2	2.2	2.6	0.0	9.0	8.9	8.3	7.1	2.8	فوائد القروض المستوردة
Financials Surplus	163.6	52.4	67.8	95.8	144.9	12.6	24.2	13.5	33.9	43.3	37.3	66.7	111.7	84.8	12.3	640.1	625.1	704.6	559.5	423.7	الفوائض المالية
Miscellaneous Revenues, of which:	147.3	140.7	46.1	101.2	82.9	42.6	56.2	104.4	53.8	47.9	38.5	101.6	80.3	67.9	46.2	751.4	816.8	660.2	737.0	724.3	إيرادات مختلفة، منها :
Mining Revenues	0.3	0.3	0.0	0.3	29.4	0.0	0.4	50.0	0.0	0.4	0.0	0.3	4.3	0.0	0.0	82.0	85.0	94.3	125.0	183.9	عائدات التعدين
Repayments	0.3	0.2	0.1	0.2	3.1	1.5	4.0	0.1	0.3	1.1	2.1	3.3	2.4	11.0	0.0	35.0	29.1	21.5	27.5	17.0	القسائم القروض المستوردة
Replacement of customs services on exempted goods	13.2	13.2	6.3	6.9	9.1	6.9	9.0	7.1	7.8	8.4	5.6	7.7	6.1	7.5	6.2	90.0	88.4	84.2	80.4	74.4	بدل خدمات جمركية على البضائع المعفاة
Revenue from the supply of state revenues	22.0	25.4	10.1	11.9	16.1	13.7	14.9	15.4	14.8	14.5	12.1	18.2	13.3	15.1	14.5	170.0	173.4	146.1	147.5	126.6	الإيرادات الناتجة عن تزويد إيرادات الدولة
<b>Total Domestic Revenues</b>	<b>1,480.5</b>	<b>1,444.2</b>	<b>630.1</b>	<b>850.4</b>	<b>968.9</b>	<b>680.1</b>	<b>710.0</b>	<b>759.4</b>	<b>675.8</b>	<b>849.3</b>	<b>601.7</b>	<b>759.6</b>	<b>1,147.4</b>	<b>715.9</b>	<b>622.7</b>	<b>10,196.0</b>	<b>9,312.3</b>	<b>8,734.6</b>	<b>8,432</b>	<b>8,121.9</b>	مجموع الإيرادات المحلية***



جدول رقم (28) : الإيرادات المحلية للحكومة المركزية/ موازنة

TABLE (28): DOMESTIC REVENUES OF CENTRAL GOVERNMENT BUDGET/ GENERAL BUDGET

Memorandum Items	كانون/شباط		2026	2025	2024	2023	2022	بنود تشغيلية
	Jan.-Feb.		موازنة Budget	أولي Prel.				
	2026	2025						
In percent of GDP								
<b>Domestic Revenues</b>	<b>20.1</b>	<b>21.9</b>	<b>22.1</b>	<b>21.3</b>	<b>21.0</b>	<b>21.2</b>	<b>21.4</b>	الإيرادات المحلية:
Tax Revenues	14.4	16.6	16.6	15.6	15.4	15.5	15.9	الإيرادات الضريبية
Pension Contributions	0.0	0.0	0.01	0.01	0.0	0.0	0.0	الإقتطاعات التقاعدية
Other Revenues	5.8	5.4	5.5	5.6	5.6	5.6	5.4	الإيرادات الأخرى
In percent of domestic revenue								
<b>Tax Revenues, of which:</b>	<b>71.3</b>	<b>75.4</b>	<b>75.1</b>	<b>73.4</b>	<b>73.3</b>	<b>73.3</b>	<b>74.5</b>	الإيرادات الضريبية، منها:
Taxes on income and profits	19.3	20.6	18.9	19.2	20.6	20.9	19.1	الضرائب على الدخل والأرباح
Taxes on Goods and Services	47.8	50.7	50.8	50.0	48.5	48.4	51.3	الضرائب على السلع والخدمات
Taxes on International Trade & Trans.	3.1	2.9	3.9	2.8	3.0	2.8	2.9	الضرائب على التجارة والمعاملات الدولية
Pension Contributions	0.0	0.0	0.0	0.0	0.1	0.1	0.1	الإقتطاعات التقاعدية
Other Revenues	28.7	24.5	24.9	26.5	26.6	26.6	25.5	الإيرادات الأخرى

\*\*\* تتضمن مئة موازنة لعام 2021  
\*\* الإيرادات المحلية باستثناء الإيداع والمقاصة

TABLE (29):GENERAL EXPENDITURES OF CENTRAL GOVERNMENT/ GENERAL BUDGET (Cont.)

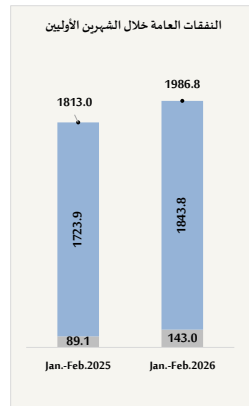
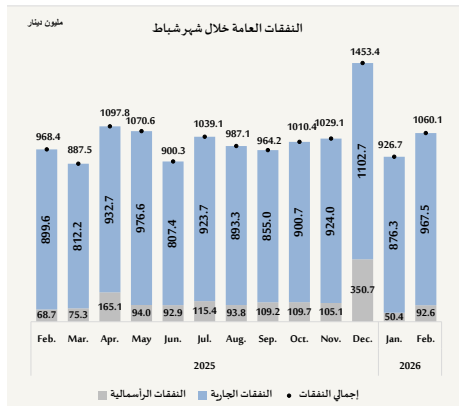
TABLE (29):GENERAL EXPENDITURES OF CENTRAL GOVERNMENT/ GENERAL BUDGET

JD Million

مليون دينار

	كانون 2-شباط		2026		2025												2026	2025	2024	2023	2022	
	Jan.-Feb.		شباط	كانون 1/	2025												موازنة	أولي				
	2026	2025	Feb.	Jan.	Dec.	Nov.	Oct.	Sep.	Aug.	Jul.	Jun.	May	Apr.	Mar.	Feb.	Budget	Prel.					
<b>Current Expenditures</b>	<b>1,843.8</b>	<b>1,723.9</b>	<b>967.5</b>	<b>876.3</b>	<b>1,102.7</b>	<b>924.0</b>	<b>900.7</b>	<b>855.0</b>	<b>893.3</b>	<b>923.7</b>	<b>807.4</b>	<b>976.6</b>	<b>932.7</b>	<b>812.2</b>	<b>899.6</b>	<b>11,455.9</b>	<b>10,852.2</b>	<b>10,367.9</b>	<b>9,626.8</b>	<b>8,954.3</b>	<b>النفقات الجارية</b>	
<b>Compensation of employees</b>	<b>334.2</b>	<b>328.5</b>	<b>168.8</b>	<b>165.4</b>	<b>215.2</b>	<b>173.1</b>	<b>176.9</b>	<b>153.2</b>	<b>164.1</b>	<b>169.7</b>	<b>167.3</b>	<b>170.4</b>	<b>171.7</b>	<b>168.2</b>	<b>166.5</b>	<b>2,208.8</b>	<b>2,058.2</b>	<b>1,994.4</b>	<b>1,953.9</b>	<b>1,848.7</b>	<b>تعويضات العاملين</b>	
Wages, Salaries and Allowances	302.7	297.4	151.5	151.2	187.8	151.7	149.9	144.3	145.6	150.6	148.9	152.7	148.9	153.8	149.6	1,965.2	1,831.7	1,778.5	1,743.9	1,669.7	الرواتب والاجور والعلاوات	
Social Security	31.5	31.1	17.3	14.2	27.5	21.4	27.1	8.9	18.4	19.1	18.4	17.6	22.7	14.4	16.9	243.6	226.5	215.9	210.0	179.1	مساهمات الضمان الاجتماعي	
<b>Purchases of Goods and Services</b>	<b>54.5</b>	<b>48.9</b>	<b>38.6</b>	<b>15.9</b>	<b>116.2</b>	<b>33.9</b>	<b>42.5</b>	<b>45.6</b>	<b>40.9</b>	<b>33.2</b>	<b>47.1</b>	<b>39.0</b>	<b>33.1</b>	<b>32.6</b>	<b>39.9</b>	<b>582.6</b>	<b>512.9</b>	<b>461.4</b>	<b>427.8</b>	<b>417.3</b>	<b>استخدام السلع والخدمات</b>	
<b>Interest Payments (Commitment Basis)</b>	<b>432.1</b>	<b>405.9</b>	<b>203.5</b>	<b>228.6</b>	<b>83.4</b>	<b>162.0</b>	<b>203.0</b>	<b>178.0</b>	<b>183.6</b>	<b>219.2</b>	<b>128.2</b>	<b>213.6</b>	<b>244.1</b>	<b>159.0</b>	<b>185.6</b>	<b>2,260.0</b>	<b>2,180.0</b>	<b>2,078.2</b>	<b>1,702.8</b>	<b>1,427.6</b>	<b>قوائد القروض (على أساس الاستحقاق)</b>	
Internal	252.3	218.6	151.7	100.6	23.6	80.7	100.6	155.5	135.2	91.7	98.3	105.3	130.1	137.0	135.8	1,270.0	1,276.5	1,239.9	1,030.7	959.5	الداخلية	
External	179.8	187.2	51.8	128.0	59.9	81.3	102.4	22.5	48.4	127.5	29.9	108.3	114.0	22.0	49.8	990.0	903.5	838.3	672.1	468.1	الخارجية	
<b>Subsidies</b>	<b>51.3</b>	<b>39.4</b>	<b>29.6</b>	<b>21.7</b>	<b>112.5</b>	<b>87.9</b>	<b>22.6</b>	<b>19.9</b>	<b>52.5</b>	<b>26.0</b>	<b>19.5</b>	<b>68.6</b>	<b>26.1</b>	<b>19.0</b>	<b>22.6</b>	<b>525.2</b>	<b>494.1</b>	<b>432.0</b>	<b>354.6</b>	<b>240.4</b>	<b>الإعانات</b>	
Subsidies for Non Financial Public Institutions	51.2	33.9	29.6	21.6	118.8	17.4	22.5	19.8	22.4	26.0	19.3	24.3	25.9	18.7	17.3	270.8	248.9	211.4	194.5	176.5	الإعانات لمؤسسات عامة غير مالية	
Subsidies for Non Financial Private Institutions	0.0	0.0	0.0	0.0	0.0	0.0	0.0	0.0	0.0	0.0	0.0	0.0	0.0	0.0	0.0	0.0	0.0	0.0	0.0	1.6	الإعانات لمؤسسات خاصة غير مالية	
Goods Subsidies, of which:	0.0	5.0	0.0	0.0	93.0	70.0	0.0	0.0	30.0	0.0	0.0	44.0	0.0	0.0	5.0	251.0	242.0	217.6	157.0	60.0	اعانات دعم السلع	
Strategic food Subsidies	0.0	5.0	0.0	0.0	93.0	70.0	0.0	0.0	30.0	0.0	0.0	44.0	0.0	0.0	5.0	251.0	242.0	217.6	157.0	0.0	دعم السلع الغذائية الاستراتيجية	
Provincial councils maintenance	0.1	0.5	0.0	0.1	0.7	0.5	0.1	0.1	0.2	0.1	0.2	0.3	0.2	0.3	0.3	3.4	3.2	3.1	3.1	2.3	إدامة عمل مجالس المحافظات	
<b>Grants</b>	<b>5.9</b>	<b>5.3</b>	<b>3.0</b>	<b>2.9</b>	<b>3.6</b>	<b>2.2</b>	<b>2.2</b>	<b>2.2</b>	<b>2.7</b>	<b>3.1</b>	<b>2.3</b>	<b>2.7</b>	<b>2.7</b>	<b>2.7</b>	<b>3.1</b>	<b>33.3</b>	<b>31.6</b>	<b>28.0</b>	<b>25.9</b>	<b>20.1</b>	<b>الدعم لوحدات حكومية عامة</b>	
<b>Social Benefits</b>	<b>421.1</b>	<b>343.3</b>	<b>245.4</b>	<b>175.7</b>	<b>197.6</b>	<b>179.1</b>	<b>181.4</b>	<b>177.7</b>	<b>176.1</b>	<b>181.2</b>	<b>173.8</b>	<b>203.9</b>	<b>188.2</b>	<b>173.6</b>	<b>177.0</b>	<b>2,340.7</b>	<b>2,175.8</b>	<b>2,077.0</b>	<b>2,013.1</b>	<b>1,986.0</b>	<b>المنافع الاجتماعية</b>	
Pensions and Compensation	303.4	291.8	152.8	150.6	110.7	150.1	150.1	149.9	148.9	149.2	148.8	155.2	148.2	148.2	149.0	1,820.0	1,751.3	1,693.3	1,660.0	1,638.4	التقاعد والتعويضات	
Social Assistanes	117.7	51.5	92.6	25.1	86.9	29.1	31.3	27.8	27.2	32.0	25.0	55.4	33.0	25.4	28.0	520.7	424.5	383.7	353.1	347.7	مساعادات اجتماعية، منها:	
Medical treatments	3.7	8.0	0.7	3.0	56.8	4.1	6.3	3.0	3.0	6.0	0.0	30.3	1.5	4.0	8.0	50.0	123.0	75.0	70.0	77.9	معالجات طبية	
Treatment Cancer	62.0	0.0	0.0	62.0	0.0	0.0	0.0	0.0	0.0	0.0	0.0	0.0	0.0	0.0	0.0	124.0	0.0	0.0	0.0	0.0	تأمين معالجة مرضى السرطان	
National Aid Fund	44.0	37.8	24.9	19.1	26.8	22.4	22.2	21.9	21.2	22.6	21.7	21.2	26.8	20.3	17.1	280.0	264.9	255.6	242.4	241.0	صندوق المعونة الوطنية	
<b>Miscellaneous Expenditures, of which:</b>	<b>23.7</b>	<b>44.1</b>	<b>14.4</b>	<b>9.3</b>	<b>31.7</b>	<b>13.2</b>	<b>15.9</b>	<b>13.5</b>	<b>22.0</b>	<b>20.0</b>	<b>16.2</b>	<b>14.7</b>	<b>13.0</b>	<b>17.4</b>	<b>40.1</b>	<b>210.0</b>	<b>221.8</b>	<b>185.9</b>	<b>150.1</b>	<b>168.3</b>	<b>نفقات اخرى متنوعة، منها:</b>	
Payment of prior obligations	3.2	5.9	3.1	0.1	22.4	5.5	9.3	2.0	3.0	6.5	2.5	3.8	3.2	3.7	5.9	62.0	67.8	60.2	49.8	51.8	تسديد التزامات سابقة	
Scholarships and Training	6.7	4.4	3.1	3.6	0.9	2.3	3.1	0.5	3.6	0.5	3.9	1.2	0.0	6.5	4.3	34.0	26.8	6.2	7.2	6.4	البعثات العلمية و منح دراسية وتدريب	
<b>Military Expenditures</b>	<b>521.0</b>	<b>508.6</b>	<b>264.2</b>	<b>256.8</b>	<b>342.5</b>	<b>272.6</b>	<b>256.2</b>	<b>265.0</b>	<b>251.4</b>	<b>271.3</b>	<b>253.0</b>	<b>263.7</b>	<b>253.8</b>	<b>239.7</b>	<b>264.8</b>	<b>3,295.3</b>	<b>3,177.8</b>	<b>3,111.0</b>	<b>2,998.7</b>	<b>2,845.9</b>	<b>مخصصات الجهاز العسكري</b>	
<b>Capital Expenditures</b>	<b>143.0</b>	<b>89.1</b>	<b>92.6</b>	<b>50.4</b>	<b>350.7</b>	<b>105.1</b>	<b>109.7</b>	<b>109.2</b>	<b>93.8</b>	<b>115.4</b>	<b>92.9</b>	<b>94.0</b>	<b>165.1</b>	<b>75.3</b>	<b>68.7</b>	<b>1,600.2</b>	<b>1,400.4</b>	<b>1,169.6</b>	<b>1,377.2</b>	<b>1,512.3</b>	<b>النفقات الرأسمالية</b>	
<b>Total Expenditures</b>	<b>1,986.8</b>	<b>1,813.0</b>	<b>1,060.1</b>	<b>926.7</b>	<b>1,453.4</b>	<b>1,029.1</b>	<b>1,010.4</b>	<b>964.2</b>	<b>987.1</b>	<b>1,039.1</b>	<b>900.3</b>	<b>1,070.6</b>	<b>1,097.8</b>	<b>887.5</b>	<b>968.4</b>	<b>13,056.1</b>	<b>12,252.6</b>	<b>11,537.5</b>	<b>11,004.0</b>	<b>10,466.6</b>	<b>اجمالي النفقات</b>	

النسب المئوية برتبة عام 2021



Memorandum Items	كانون 2-شباط		2026	2025	2024	2023	2022	بنود تشهوية
	Jan.-Feb.		موازنة	أولي				
	2026	2025	Budget	Prel.				
	نسبة إلى الناتج المحلي الإجمالي (%)							
	In percent of GDP							
<b>Total Expenditures</b>	27.0	27.6	28.3	28.0	27.7	27.6	27.5	<b>اجمالي الاطلاق</b>
Current Expenditures	25.1	26.2	24.9	24.8	24.9	24.2	23.6	النفقات الجارية
Capital Expenditures	1.9	1.4	3.5	3.2	2.8	3.5	4.0	النفقات الرأسمالية
	نسبة إلى اجمالي الاطلاق (%)							
	In percent of total expenditure							
<b>Current Expenditures, of which:</b>	92.8	95.1	87.7	88.6	89.9	87.5	85.6	<b>النفقات الجارية، منها:</b>
Compensation of employees	16.8	18.1	16.9	16.8	17.3	17.8	17.7	تعويضات العاملين
Interest Payments (commit. basis)	21.7	22.4	17.3	17.8	18.0	15.5	13.6	قوائد القروض (على أساس الاستحقاق)
Subsidies	2.6	2.2	4.0	4.0	3.7	3.2	2.3	الإعانات
Social Benefits	21.2	18.9	17.9	17.8	18.0	18.3	19.0	المنافع الاجتماعية
Military Expenditures	26.2	28.1	25.2	25.9	27.0	27.3	27.2	مخصصات الجهاز العسكري
<b>Capital Expenditures</b>	7.2	4.9	12.3	11.4	10.1	12.5	14.4	<b>النفقات الرأسمالية</b>

جدول رقم (30) : توزيع النفقات الجارية حسب التصنيف الوظيفي للحكومة المركزية/ موازنة

TABLE (30):DISTRIBUTION OF CURRENT EXPENDITURES OF BUDGETARY CENTRAL GOVERNMENT

ACCORDING TO FUNCTIONAL TYPE

JD Million

مليون دينار

	كانون/2-شباط		2026	2025	2024	2023	2022	
	Jan.-Feb.							
	2026	2025	موازنة Budget	أولي Prel.	فعلي Actual			
General public services	511.7	497.1	2857.2	2770.7	2778.1	2187.6	1931.7	الخدمات العمومية
Defense	234.5	231.0	1454.3	1402.2	1373.9	1329.2	1266.3	الدفاع
Public order and safety	251.4	247.6	1655.4	1601.7	1568.6	1518.7	1446.0	النظام العام وشؤون السلامة
Economic affairs	27.5	25.9	207.6	179.0	176.4	270.0	170.4	الشؤون الاقتصادية
Environmental protection	0.6	0.6	4.3	3.7	3.7	3.5	3.2	حماية البيئة
Housing and community amenities	3.6	3.5	37.9	48.3	29.4	28.0	24.9	الاسكان والمرافق المجتمعية
Health	214.8	146.6	1209.0	1029.0	992.5	926.8	826.0	الصحة
Recreation, culture and religion	24.1	23.5	179.3	167.7	160.3	153.5	147.8	الترفيه والثقافة والدين
Education	217.7	202.8	1397.4	1308.4	1194.4	1164.8	1115.9	التعليم
Social protection*	357.9	345.5	2453.6	2341.5	2090.7	2044.7	2022.0	الحماية الاجتماعية*
<b>Total</b>	<b>1843.8</b>	<b>1723.9</b>	<b>11455.9</b>	<b>10852.2</b>	<b>10368.0</b>	<b>9626.8</b>	<b>8954.3</b>	<b>المجموع</b>

\* Includes goods subsidies.

\* تتضمن دعم السلع.

جدول رقم (31) : توزيع النفقات الرأسمالية حسب التصنيف الوظيفي للحكومة المركزية / موازنة

TABLE (31):DISTRIBUTION OF CAPITAL EXPENDITURES OF BUDGETARY CENTRAL GOVERNMENT

ACCORDING TO FUNCTIONAL TYPE

JD Million

مليون دينار

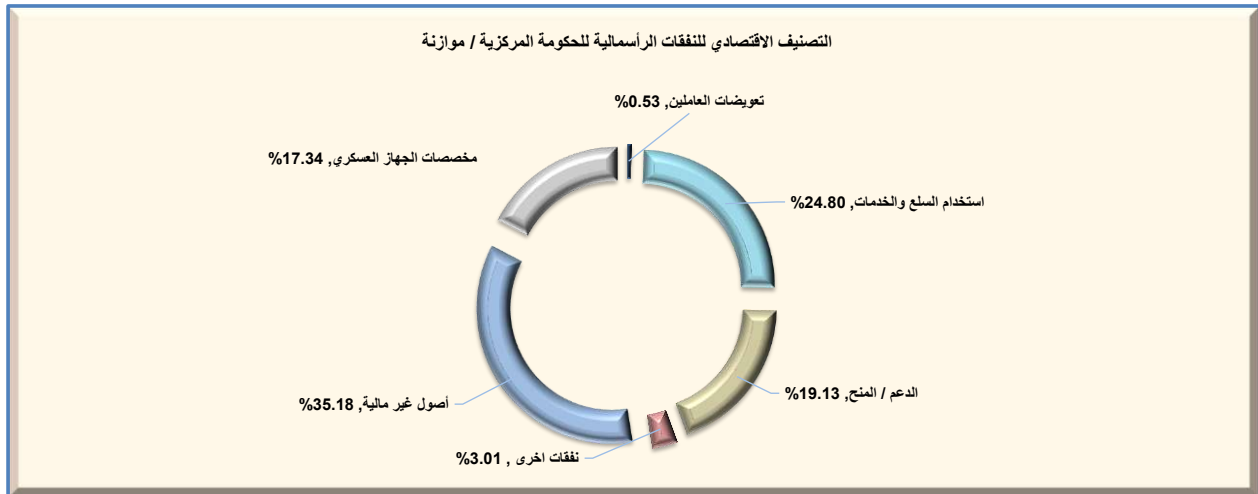
	كانون/2-شباط		2026	2025	2024	2023	2022	
	Jan.-Feb.							
	2026	2025	موازنة Budget	أولي Prel.	فعلي Actual			
General public services	16.5	16.3	120.6	104.1	91.7	107.0	128.8	الخدمات العمومية
Defense	18.2	4.8	152.4	141.7	137.8	161.4	136.4	الدفاع
Public order and safety	13.2	3.0	80.9	73.0	66.8	75.2	62.3	النظام العام وشؤون السلامة
Economic affairs	21.3	11.9	459.9	386	263.3	373	628.9	الشؤون الاقتصادية
Environmental protection	0.3	0.2	9.1	7.5	7.1	4.0	2.9	حماية البيئة
Housing and community amenities	37.3	32.4	357.0	287.9	241.3	294.9	202.2	الاسكان والمرافق المجتمعية
Health	10.7	9.6	156.7	167.2	146.3	135.0	135.6	الصحة
Recreation, culture and religion	12.4	6.1	96.0	90.2	69.3	69.9	56.3	الترفيه والثقافة والدين
Education	11.8	3.6	154.0	130.6	135.8	138.8	111.2	التعليم
Social protection	1.2	1.2	13.7	12.4	10.2	18.2	47.8	الحماية الاجتماعية
<b>Total</b>	<b>143.0</b>	<b>89.1</b>	<b>1600.2</b>	<b>1400.4</b>	<b>1169.6</b>	<b>1377.2</b>	<b>1512.3</b>	<b>المجموع</b>

جدول رقم (32) : التصنيف الاقتصادي للنفقات الرأسمالية للحكومة المركزية / موازنة  
TABLE (32):ECONOMIC CLASSIFICATION OF CAPITAL EXPENDITURES  
OF BUDGETARY CENTRAL GOVERNMENT

JD Million

مليون دينار

Statement	2026	2025	2024	2023	2022	البيان
	موازنة Budget	أولي Prel.	فعلي Actual			
<b>Compensations of employees</b>	<b>8.5</b>	<b>6.8</b>	<b>6.9</b>	<b>5.6</b>	<b>5.7</b>	تعويضات العاملين
Wages, Salaries and Allowances	4.9	3.8	3.8	5.6	5.7	الرواتب والاجور والعلاوات
Social Security Contributions	3.6	3.0	3.1	0.0	0.0	مساهمات الضمان الاجتماعي
<b>Purchase of Goods and Services</b>	<b>396.9</b>	<b>368.4</b>	<b>291.4</b>	<b>387.8</b>	<b>647.1</b>	استخدام السلع والخدمات
<b>Grants</b>	<b>306.2</b>	<b>277.7</b>	<b>269.9</b>	<b>259.9</b>	<b>336.2</b>	الدعم / المنح
Grants to other General Government Units\Capital	306.2	277.7	269.9	259.9	336.2	الدعم لوحدات حكومية عامة / رأسمالية
<b>Other Expenditures</b>	<b>48.2</b>	<b>24.5</b>	<b>19.0</b>	<b>15.6</b>	<b>9.0</b>	نفقات اخرى
Miscellaneous Expenditures	48.2	24.5	19.0	15.6	9.0	نفقات اخرى متنوعة
<b>Non- Financial Assets</b>	<b>563.0</b>	<b>468.0</b>	<b>329.0</b>	<b>439.9</b>	<b>287.1</b>	أصول غير مالية
Fixed Assets	501.8	426.2	295.4	393.2	251.5	أصول ثابتة
Inventories	14.6	15.8	13.0	13.3	9.8	مخزونات
Unproductive Assets	46.6	26.1	20.6	33.4	25.8	أصول غير منتجة
<b>Military Expenditures</b>	<b>277.5</b>	<b>254.9</b>	<b>253.4</b>	<b>268.4</b>	<b>227.2</b>	مخصصات الجهاز العسكري
<b>Total</b>	<b>1600.2</b>	<b>1400.4</b>	<b>1169.6</b>	<b>1377.2</b>	<b>1512.3</b>	الإجمالي



جدول رقم (33) : اعداد المتقاعدين والتنفقات التقاعدية \*

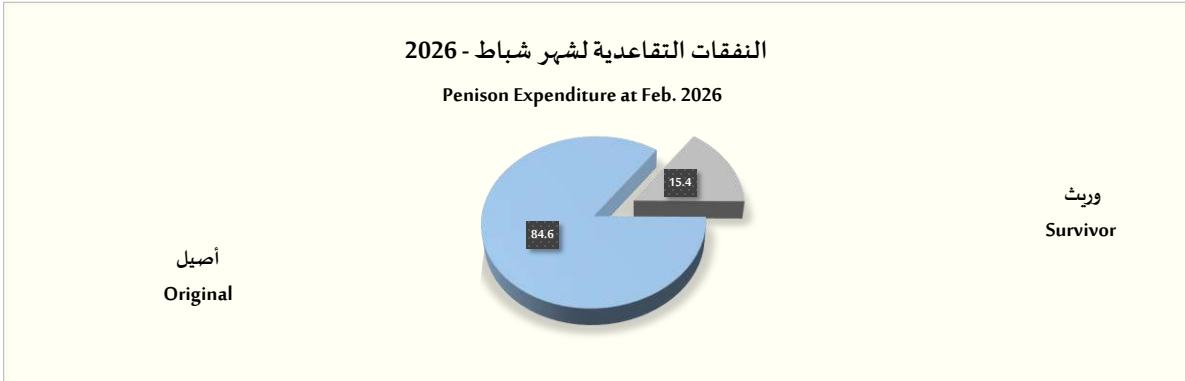
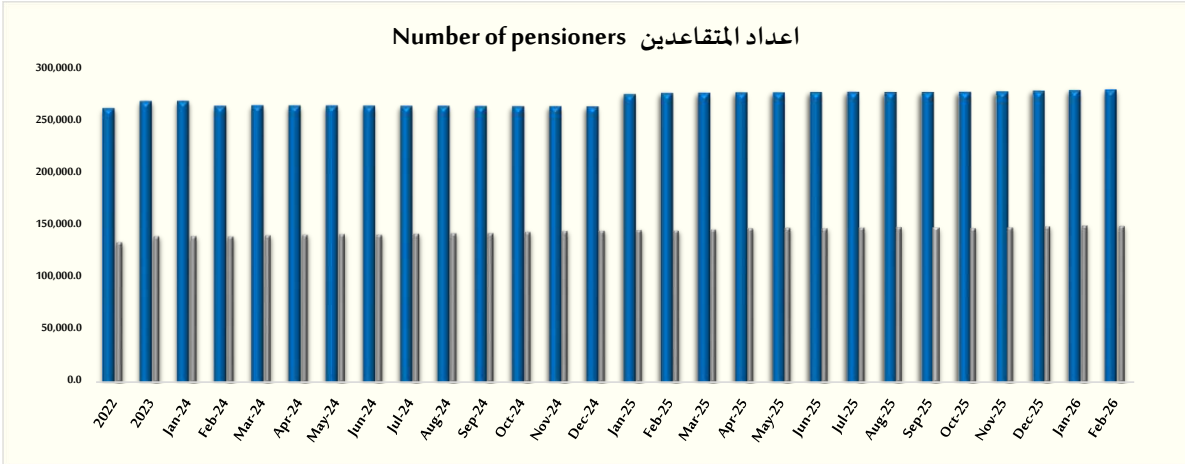
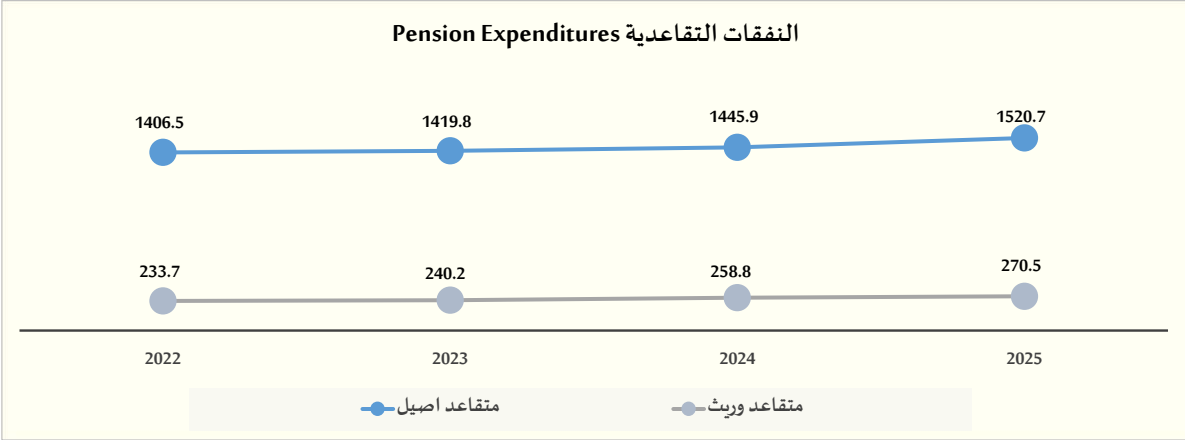
Table (33): Numbers of pensioners and pension Expenditures\*

بالمليون دينار

فترة التقاعد Pension Expenditures			اعداد المتقاعدين Numbers of Pensioners			
المجموع	الوريث	الاصيل	المجموع	الوريث	الاصيل	
Total	Survivor	Original	Total	Survivor	Original	
1640.2	233.7	1406.5	393,147	134,059	259,088	2022
1660.0	240.2	1419.8	405,632	139,670	265,962	2023
1697.0	258.9	1438.1	405,931	145,087	260,844	2024
1791.2	270.5	1520.7	425,070	149,097	275,973	2025
						<b>2025</b>
148.9	22.3	126.7	418,673	145,041	273,632	February شباط
148.1	22.1	126.0	420,085	146,187	273,898	March آذار
149.2	22.7	126.5	421,412	147,189	274,223	April نيسان
148.8	22.5	126.3	422,137	147,801	274,336	May أيار
148.6	22.1	126.5	421,767	147,191	274,576	June حزيران
149.3	22.5	126.8	422,767	148,017	274,750	July تموز
148.8	22.3	126.4	423,047	148,395	274,652	August آب
150.3	23.6	126.6	422,200	147,516	274,684	September ايلول
150.3	23.3	127.0	422,324	147,433	274,891	October تشرين أول
150.1	22.7	127.4	423,353	148,192	275,161	November تشرين ثاني
150.2	22.5	127.7	425,070	149,097	275,973	December كانون أول
						<b>2026</b>
150.7	22.6	128.0	426,310	149,898	276,412	January كانون ثاني
152.0	23.4	128.6	426,506	149,495	277,011	February شباط

\* تمثل المتقاعدين العاضعين لائتمنة التقاعد المدني والعسكري الحكومي والمؤمن عليهم عسكرياً ضمن الضمان الاجتماعي

Memorandum Items	2025	2024	2023	2022	2021	بنود تذكيرية
%Total Pension Expenditures/GDP	4.1	4.1	4.2	4.3	4.5	% إجمالي نفقات التقاعد الى الناتج المحلي الإجمالي
%Total Pension Expenditures/Current Expenditures	16.5	16.4	17.2	18.3	18.5	% إجمالي نفقات التقاعد الى النفقات الجارية
%Total Pension Expenditures/Total Expenditures	14.3	14.7	15.1	15.7	16.3	% إجمالي نفقات التقاعد الى إجمالي الإنفاق



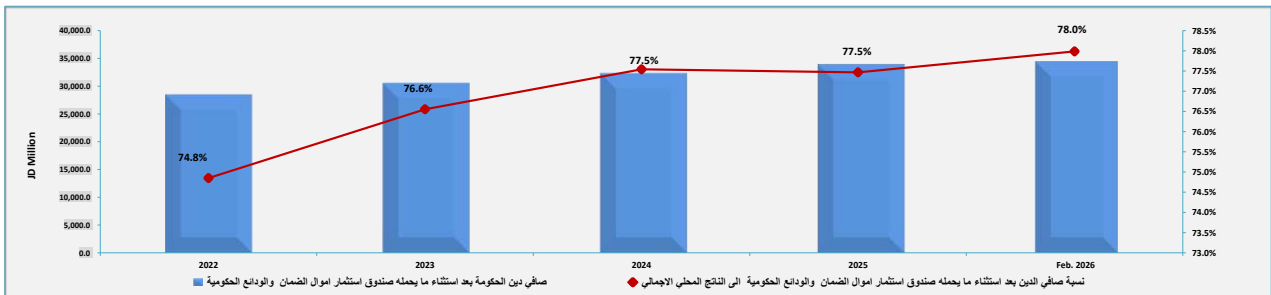
جدول رقم (34): أهم مؤشرات الدين  
TABLE (34) : MAIN DEBT INDICATORS

	Feb. 2026	2025	2024	2023	2022	
Net Debt outstanding excluding the debt holding by SSIF as percent of GDP of which:	78.0%	77.5%	77.5%	76.6%	74.8%	صافي رصيد الدين باستثناء ما يحمله صندوق استثمار اموال الضمان الاجتماعي نسبة من الناتج المحلي الاجمالي(%) منه :
Net Domestic Debt excluding SSIF	31.0%	30.7%	31.1%	30.9%	31.5%	صافي الدين الداخلي بعد استثناء ما يحمله SSIF
External Debt excluding SSIF	46.9%	46.8%	46.5%	45.7%	43.4%	الدين الخارجي بعد استثناء ما يحمله SSIF
Debt outstanding excluding the debt holding by SSIF as percent of GDP	83.1%	83.1%	82.1%	81.0%	80.7%	اجمالي الدين باستثناء ما يحمله صندوق استثمار اموال الضمان الاجتماعي نسبة الى الناتج المحلي الاجمالي
Debt outstanding excluding the debt holding by SSIF (million JD) (A)	36,626.4	36,337.3	34,178.4	32,289.3	30,667.6	رصيد دين الحكومة بعد استثناء ما يحمله صندوق استثمار اموال الضمان الاجتماعي (مليون دينار) (أ)
Domestic Debt excluding SSIF (Million JD)	15,924.2	15,874.8	14,843.4	14,081.4	14,178.7	الدين الداخلي بعد استثناء ما يحمله SSIF (مليون دينار)
External Debt excluding SSIF (Million JD)	20,702.2	20,462.5	19,335.0	18,207.9	16,488.9	الدين الخارجي بعد استثناء ما يحمله SSIF (مليون دينار)
Gross deposits of budgetary Government and own budget Agencies (B)	2,234.6	2,450.8	1,906.1	1,784.6	2,226.9	اجمالي الودائع الحكومية موازنة وودائع الوحدات المستقلة (ب)
Net Domestic Debt excluding SSIF and deposits (Million JD)	13,689.6	13,424.1	12,937.3	12,296.9	11,951.8	صافي الدين الداخلي بعد استثناء ما يحمله SSIF والودائع الحكومية (مليون دينار)
Net Government Debt excluding SSIF and deposits (million JD) (A - B)	34,391.9	33,886.6	32,272.3	30,504.7	28,440.7	صافي دين الحكومة (مليون دينار) بعد استثناء ما يحمله SSIF والودائع الحكومية (أ - ب)
Debt Service domestic & external (Budget)/Million JD	1,260.3	5,439.3	3,461.6	4,049.6	3,661.9	خدمة الدين (داخلي وخارجي) موازنة (مليون دينار)
Principal of External debt	828.2	3,258.4	1,383.5	2,346.7	2,234.2	أقساط الدين الخارجي
Interest of External Debt (Budget)	179.8	903.6	838.3	672.2	468.1	فوائد الدين الخارجي/موازنة منه:
Interest of Domestic Debt (Budget)	252.3	1,277.4	1,239.9	1,030.7	959.5	فوائد الدين الداخلي/موازنة منه:
Total interest Cash basis (million JD) (Budget) of which:	432.1	2,181.0	2,078.1	1,702.9	1,427.7	اجمالي الفوائد الاساس النقدي (مليون دينار) موازنة
Interest paid to SSIF (million JD) (Budget) of which:	105.1	589.1	525.4	459.5	414.2	اجمالي الفوائد المدفوعة لصندوق استثمار اموال الضمان الاجتماعي(مليون دينار) موازنة منها:
Domestic Debt	90.3	563.6	494.6	433.7	391.0	دين داخلي
External Debt	14.8	25.5	30.8	25.8	23.2	دين خارجي
Total Debt Service to GDP	2.9%	12.4%	8.3%	10.2%	9.6%	نسبة خدمة الدين الى الناتج المحلي الاجمالي
Total interest to Actual Total Revenues	28.9%	21.8%	21.9%	18.4%	16.0%	نسبة فوائد الدين (موازنة) الى الإيرادات العامة الفعلية
Total interest to Actual Domestic Revenues	29.2%	23.4%	23.7%	20.0%	17.6%	نسبة فوائد الدين (موازنة) الى الإيرادات المحلية الفعلية
Total debt service to Actual Total Revenues	84.2%	54.4%	36.5%	43.9%	41.1%	اجمالي خدمة الدين (اقساط وفوائد) /الإيرادات العامة الفعلية
Total debt service to Actual Domestic Revenues	85.1%	58.4%	39.5%	47.5%	45.1%	اجمالي خدمة الدين (اقساط وفوائد) /الإيرادات المحلية الفعلية
Official Reserves to External Debt	94.5%	86.2%	75.2%	68.7%	72.4%	نسبة الاحتياطيات الاجنبية الى الدين الخارجي
Short term debt to official Reserves	13.4	15.2	20.8	10.2	17.3	نسبة الدين قصير الاجل الى الاحتياطيات الاجنبية
External Debt as percent of exports of goods&non-factor services		118.0%	121.5%	118.4%	114.8%	الدين الخارجي نسبة الى الصادرات من السلع والخدمات باستثناء خدمات عوامل الانتاج
Weighted Average Maturity of External Debt (Year/Month)		8.2	8.0	8.2	8.6	المتوسط المرجح لعمر القروض الخارجية (شهر/سنة)
External Debt Per Capita (dinar)		1,758.2	1,689.3	1,623.1	1,496.3	نصيب الفرد من الدين الخارجي (دينار)
Weighted Average Maturity of domestic Debt (Year/Month)		3.9	4.1	4.3	4.3	المتوسط المرجح لعمر القروض الداخلية (شهر/سنة)
Debt Per Capita (dinar)		1,125.4	1,102.5	1,067.8	1,057.5	نصيب الفرد من الدين (دينار)
Debt holding by Social Security Investment Fund(SSIF) million JD of which:	11,502.0	11,118.7	9,983.5	8,892.4	7,822.6	دين يحمله صندوق استثمار اموال الضمان الاجتماعي SSIF (مليون دينار) منه:
Domestic debt (million JD)	11,058.9	10,609.6	9,496.1	8,408.5	7,400.5	دين داخلي (مليون دينار)
External debt (million JD)	443.1	509.1	487.4	483.9	422.1	دين خارجي (مليون دينار)
Debt holding by SSIF as percent of GDP	26.1%	25.4%	24.0%	22.3%	20.6%	دين يحمله SSIF نسبة من الناتج المحلي الاجمالي(%)
Guaranteed Debt	4,495.7	4,376.1	3,893.2	3,632.6	3,474.2	الدين المكفول
Domestic Debt excluding SSIF	3,831.9	3,711.4	3,171.9	2,771.1	2,553.1	الدين الداخلي بعد استثناء ما يحمله SSIF
External	663.8	664.7	721.3	861.4	921.1	الدين الخارجي
Guaranteed Debt outstanding as percent of GDP	10.2%	10.0%	9.4%	9.1%	9.1%	رصيد الدين المكفول نسبة الى الناتج المحلي الاجمالي
External Debt Service (Budget and Guaranteed)						خدمة الدين الخارجي (موازنة و مكفول)
Cash Basis (million JD)	1,049.4	4,344.2	2,436.7	3,161.4	2,803.2	على الاساس النقدي (مليون دينار)
Debt Service to GDP	2.4%	9.9%	5.9%	7.9%	7.4%	نسبة خدمة الدين الخارجي الى الناتج المحلي الاجمالي
Debt Service to Exports (Goods & Services)		24.4%	14.9%	20.0%	19.0%	نسبة خدمة الدين الخارجي الى الصادرات (السلع والخدمات)
Official Reserves to Debt Service		416.2%	611.5%	406.4%	436.7%	نسبة الاحتياطيات الاجنبية الى خدمة الدين الخارجي
Implicit Interest Rate		4.7%	4.7%	4.6%	3.3%	سعر الفائدة الضمني (الدين الخارجي)

جدول رقم (35) : نسبة نمو الدين مقارنة مع نسبة النمو للنتائج المحلي الاجمالي

TABLE (35) Percentage growth of debt compared to GDP growth

	Feb. 2026	2025	2024	2023	2022	
Net government Debt after excluding the debt held by SSIF and the gross deposits	34,391.9	33,886.6	32,272.3	30,504.7	28,440.7	صافي دين الحكومة بعد استثناء ما يحمله صندوق استثمار اموال الضمان والودائع الحكومية
Net Debt after excluding the debt held by SSIF and the gross deposits as Percentage of GDP	78.0%	77.5%	77.5%	76.6%	74.8%	نسبة صافي الدين بعد استثناء ما يحمله صندوق استثمار اموال الضمان والودائع الحكومية الى الناتج المحلي الاجمالي
Change in debt (million JD)	505.3	1,614.2	1,767.6	2,064.0	1,180.6	التغير في صافي الدين (مليون دينار)
% of debt after excluding the debt held by SSIF and the gross deposits Growth	1.5%	5.0%	5.8%	7.3%	4.3%	نسبة نمو صافي الدين بعد استثناء ما يحمله صندوق استثمار اموال الضمان والودائع الحكومية
Difference between Debt Growth and nominal GDP growth	0.7%	-0.1%	1.4%	2.4%	-1.2%	الفرق بين نسبة نمو اجمالي الدين ونمو الناتج المحلي الاسمي



جدول رقم (36) : الدين الداخلي / موازنة (تابع)

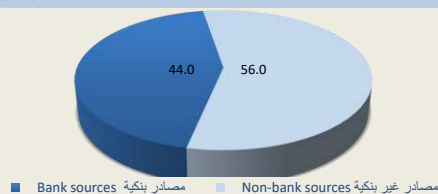
Table (36): DOMESTIC DEBT/BUDGETARY (Cont.)

JD Million

	2026		2025										2025	2024	2023	2022		
	شباط Feb.	كانون 2/Jan.	كانون 1/Dec.	نوفمبر 2/Nov.	أكتوبر 1/Oct.	سبتمبر 1/Sep.	أغسطس 1/Aug.	يوليو 1/Jul.	يونيو 1/June	مايو 1/May	أبريل 1/Apr.	مارس 1/Mar.						شباط 1/Feb.
Domestic debt excluding the debt holding by SSIF	12,092.3	12,194.2	12,163.5	12,595.7	12,487.2	12,506.6	12,492.7	12,418.1	12,257.3	12,317.5	12,417.5	12,216.7	11,972.4	12,163.5	11,671.5	11,310.3	11,625.6	الدين الداخلي بعد استثناء ما يحمله صندوق استثمار أموال الضمان الاجتماعي
Treasury bills and bonds and Advances	12,092.3	12,194.2	12,163.5	12,595.7	12,487.2	12,506.6	12,492.7	12,418.1	12,257.3	12,317.5	12,417.5	12,216.7	11,972.4	12,163.5	11,671.5	11,310.3	11,625.6	سندات والذرات مخزنية والسلف
Held by the banking system	10,011.4	10,027.8	10,005.0	10,432.3	10,317.2	10,351.7	10,344.2	10,278.0	10,115.4	10,193.3	10,293.2	10,116.7	9,876.3	10,005.0	9,695.5	9,434.2	9,764.5	مصادر بنكية
Held by nonbanks	2,081.0	2,166.4	2,158.5	2,163.4	2,170.0	2,155.0	2,148.6	2,140.1	2,141.9	2,124.1	2,124.3	2,100.1	2,096.2	2,159.5	1,976.1	1,876.1	1,861.1	مصادر غير بنكية
Gross bank deposits	2,016.9	2,229.8	2,077.9	1,970.4	1,968.2	2,042.1	1,974.9	1,983.4	1,874.1	2,647.4	2,979.9	2,194.4	1,598.2	2,077.9	1,708.0	1,575.3	2,036.1	إجمالي الودائع لدى البنوك
Ministry of Finance deposits	-1,396.2	-1,170.0	-1,270.2	-1,103.0	-1,304.8	-1,037.9	-1,221.7	-1,149.0	-1,165.7	-1,099.1	-760.3	-1,162.1	-1,171.7	-1,270.2	-1,036.5	-1,077.5	-734.7	ودائع وزارة المالية
With Central Bank	-1,401.3	-1,175.2	-1,275.2	-1,108.3	-1,309.9	-1,043.0	-1,226.8	-1,154.0	-1,170.8	-1,104.2	-765.5	-1,167.2	-1,176.8	-1,275.2	-1,041.7	-1,087.6	-745.9	لدى البنك المركزي
With commercial banks	5.1	5.2	5.0	5.3	5.1	5.1	5.1	5.1	5.0	5.2	5.1	5.1	5.2	5	5.1	10.1	11.2	لدى البنوك المرخصة
Other Ministries deposits	3,413.1	3,399.8	3,348.1	3,073.4	3,273.0	3,080.0	3,196.6	3,132.3	3,039.8	3,746.5	3,740.2	3,356.5	2,769.9	3,348.1	2,744.6	2,652.8	2,770.8	ودائع الوزارات الأخرى والوحدات الحكومية
With Central Bank	1,721.0	1,683.8	1,760.1	1,492.7	1,690.9	1,490.4	1,680.8	1,579.7	1,564.5	2,279.9	2,296.2	1,937.9	1,458.7	1,760.1	1,470.2	1,481.0	1,639.5	لدى البنك المركزي
With commercial banks	1,692.1	1,716.0	1,588.0	1,580.7	1,582.1	1,589.6	1,515.8	1,552.7	1,475.4	1,466.6	1,444.0	1,418.5	1,311.2	1,588.0	1,274.3	1,171.8	1,131.3	لدى البنوك المرخصة
Net domestic debt exclude debt holding by SSIF	10,075.5	9,964.3	10,085.6	10,625.3	10,519.0	10,464.5	10,517.8	10,434.7	10,383.2	9,670.1	9,437.6	10,022.3	10,374.2	10,085.6	9,963.5	9,735.0	9,589.4	صافي الدين الداخلي باستثناء ما يحمله SSIF
Debt holding by Social Security Investment Fund (SSIF)	10,641.5	10,339.7	10,170.3	10,213.3	10,121.9	10,121.9	9,985.9	9,809.8	9,720.6	9,660.6	9,660.6	9,511.5	9,406.5	10,170.3	9,182.5	8,165.0	7,322.1	دين يحمله صندوق استثمار أموال الضمان الاجتماعي

Outstanding Domestic Debt At the end of Feb. 2026

رصيد الدين الداخلي في نهاية شباط 2026



Memorandum Items	شباط Feb. 2026	2025	2024	2023	2022	بلود تذكيرية
	نسبة من الناتج المحلي الإجمالي (%)					
Net domestic debt excluding holding by SSIF	22.8	23.1	23.9	24.4	25.2	صافي الدين الداخلي باستثناء ما يحمله صندوق استثمار أموال الضمان
	نسبة إلى الدين الداخلي %					
Bank sources	44.0	44.8	46.5	48.4	51.5	الدين الداخلي من مصادر بنكية
Non-bank sources	56.0	55.2	53.5	51.6	48.5	الدين الداخلي من مصادر غير بنكية

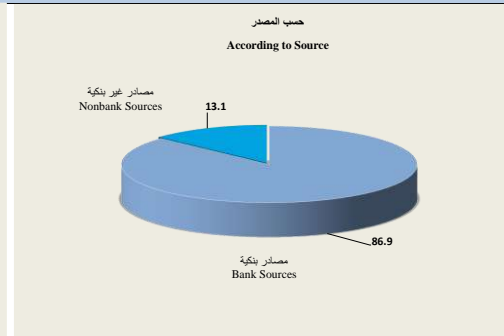

جدول رقم (37) : الدين الداخلي المكفول (تابع)  
Table (37): DOMESTIC GUARANTEED DEBT

جدول رقم (37) : الدين الداخلي المكفول  
Table (37): DOMESTIC GUARANTEED DEBT

JD Million	2026				2025										2025	2024	2023	2022	مليون دينار
	شباط Feb.	كانون/2 Jan.	كانون/1 Dec.	تشرين/2 Nov.	تشرين/1 Oct.	أيلول Sep.	أب Aug.	تموز Jul.	حزيران Jun.	أيار May	نيسان Apr.	آذار Mar.	شباط Feb.						
Debt excluding the debt holding by SSIF	3,831.9	3,731.4	3,711.4	3,483.8	3,452.9	3,414.4	3,426.4	3,329.4	3,276.9	3,317.0	3,296.7	3,216.0	3,226.7	3,711.4	3,171.9	2,771.1	2,553.1	الدين بعد استثناء ما يحمله صندوق استثمار اموال الضمان الاجتماعي	
Corporate bonds	407.0	407.0	396.7	296.7	296.7	296.7	296.7	296.7	296.7	353.3	353.3	328.3	328.3	396.7	341.3	388.0	296.4	سندات واسناد قرض	
Held by the banking system	267.5	267.5	267.5	167.5	167.5	167.5	167.5	167.5	167.5	217.1	217.1	190.1	200.1	267.5	198.3	211.6	178.8	مصادر بنكية	
Held by nonbanks	139.6	139.6	129.2	129.2	129.2	129.2	129.2	129.2	129.2	136.2	136.2	138.2	128.2	129.2	143.1	176.5	117.5	مصادر غير بنكية	
Loans and advances, of which:	3,424.9	3,324.4	3,314.7	3,187.1	3,156.3	3,117.8	3,129.8	3,032.7	2,980.3	2,963.6	2,943.4	2,887.6	2,898.4	3,314.7	2,830.6	2,383.1	2,256.8	قرض وسلف، منها:	
From Banks	3,424.9	3,324.4	3,314.7	3,187.1	3,156.3	3,117.8	3,129.8	3,032.7	2,980.3	2,963.6	2,943.4	2,887.6	2,898.4	3,314.7	2,830.6	2,383.1	2,256.8	مصادر بنكية	
Gross bank deposits	217.7	180.3	372.9	186.1	184.9	209.1	212.2	221.9	219.7	225.7	231.2	233.6	215.8	372.9	198.1	209.3	190.7	اجمالي الودائع لدى البنوك	
With Central Bank	176.7	158.1	330.7	163.4	162.9	184.5	188.0	195.6	194.0	200.2	206.9	209.8	183.8	330.7	163.6	175.4	155.1	لدى البنك المركزي	
With commercial banks	41.1	22.2	42.2	22.7	22.0	24.6	24.2	26.3	25.6	25.5	24.4	23.8	31.9	42.2	34.5	33.9	35.7	لدى البنوك المرخصة	
Net Public Debt excluding the debt holding by SSIF	3,614.2	3,551.1	3,338.5	3,297.7	3,268.0	3,205.3	3,214.2	3,107.5	3,057.3	3,091.3	3,065.5	2,982.3	3,011.0	3,338.5	2,973.8	2,561.9	2,362.4	صافي الدين بعد استثناء ما يحمله صندوق استثمار اموال الضمان الاجتماعي	
Debt holding by Social Security Investment Fund(SSIF)	417.4	428.8	439.2	453.3	453.3	453.3	456.1	464.0	414.0	368.0	368.0	325.8	325.8	439.2	313.6	243.5	78.3	دين يحمله صندوق استثمار اموال الضمان الاجتماعي	

Outstanding of Domestic Debt at the end of Feb. 2026

رصيد الدين الداخلي كما هو في نهاية شباط 2026



Memorandum Items	شباط Feb.	2025	2024	2023	2022	بنود تذكيرية
	2026					
Net domestic Debt excluding the debt holding by SSIF	8.2	7.6	7.1	6.4	6.2	صافي الدين الداخلي بعد استثناء ما يحمله صندوق استثمار اموال الضمان الاجتماعي
نسبة الى الدين الداخلي (%) In percent of domestic debt (%)						
Corporate bonds	15.1	15.5	14.1	15.5	12.1	سندات واسناد قرض
Loans and advances	84.9	84.5	85.9	84.5	87.9	التسهيلات المباشرة
Bank sources	86.9	86.3	86.9	86.1	92.6	الدين الداخلي من مصادر بنكية
Non-bank sources	13.1	13.7	13.1	13.9	7.4	الدين الداخلي من مصادر غير بنكية

جدول رقم (38) : الدين الداخلي للحكومة (موازنة ومكفول)

Table (38): GOVERNMENT DOMESTIC DEBT (BUDGETARY AND GUARANTEED)

مليون دينار

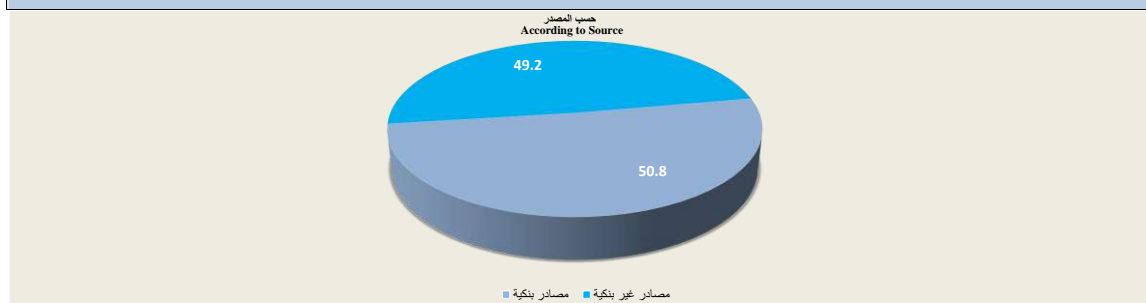
جدول رقم (38) : الدين الداخلي للحكومة (موازنة ومكفول) (تابع)

Table (38): DOMESTIC DEBT (BUDGETARY AND GUARANTEED) (Cont.)

JD Million

	2026		2025										2025	2024	2023	2022		
	شباط Feb.	كانون/2 Jan.	كانون/1 Dec.	تشرين/2 Nov.	تشرين/1 Oct.	أيلول Sep.	أب Aug.	تموز Jul.	حزيران Jun.	ايار May	نيسان Apr.	آذار Mar.						شباط Feb.
Domestic debt of Debt excluding the debt holding by SSIF	15,924.2	15,925.6	15,874.8	16,079.5	15,940.1	15,921.0	15,919.1	15,747.5	15,534.2	15,634.4	15,714.2	15,432.7	15,199.2	15,874.8	14,843.4	14,081.4	14,178.7	الدين الداخلي للحكومة بعد استثناء ما يحمله صندوق استثمار اموال الضمان الاجتماعي
1-Budgetary	12,092.3	12,194.2	12,163.5	12,595.7	12,487.2	12,506.6	12,492.7	12,418.1	12,257.3	12,317.5	12,417.5	12,216.7	11,972.4	12,163.5	11,671.5	11,310.3	11,625.6	1- ضمن الموازنة العامة
Treasury bills , bonds and advances	12,092.3	12,194.2	12,163.5	12,595.7	12,487.2	12,506.6	12,492.7	12,418.1	12,257.3	12,317.5	12,417.5	12,216.7	11,972.4	12,163.5	11,671.5	11,310.3	11,625.6	سندات والوثائق خزينة والسلف
Held by the banking system	10,011.4	10,027.8	10,005.0	10,432.3	10,317.2	10,351.7	10,344.2	10,278.0	10,115.4	10,193.3	10,293.2	10,116.7	9,876.3	10,005.0	9,695.5	9,434.2	9,764.5	مصادر بنكية
Held by nonbanks	2,081.0	2,166.4	2,158.5	2,163.4	2,170.0	2,155.0	2,148.6	2,140.1	2,141.9	2,124.1	2,124.3	2,100.1	2,096.2	2,158.5	1,976.1	1,876.1	1,861.1	مصادر غير بنكية
2-Domestic guaranteed debt	3831.9	3731.4	3711.4	3483.8	3452.9	3414.4	3426.4	3329.4	3276.9	3317.0	3296.7	3216.0	3226.7	3,711.4	3,171.9	2,771.1	2,553.1	2-الدين الداخلي المكفول
Government banks deposits/budgetary	2,234.6	2,410.1	2,450.8	2,156.5	2,153.1	2,251.2	2,187.1	2,205.3	2,093.8	2,873.1	3,211.1	2,428.0	1,814.0	2,450.8	1,906.1	1,784.6	2,226.9	اجمالي ودائع الحكومة المركزية لدى البنوك
1-Budgetary	2,016.9	2,229.8	2,077.9	1,970.4	1,968.2	2,042.1	1,974.9	1,983.4	1,874.1	2,647.4	2,979.9	2,194.4	1,598.2	2,077.9	1,708.0	1,575.3	2,036.1	1- ضمن الموازنة العامة
Ministry of Finance deposits	-1,396.2	-1,170.0	-1,270.2	-1,103.0	-1,304.8	-1,037.9	-1,221.7	-1,149.0	-1,165.7	-1,099.1	-760.3	-1,162.1	-1,171.7	-1,270.2	-1,036.5	-1,077.5	-734.7	ودائع وزارة المالية
With Central Bank	-1,401.3	-1,175.2	-1,275.2	-1,108.3	-1,309.9	-1,043.0	-1,226.8	-1,154.0	-1,170.8	-1,104.2	-765.5	-1,167.2	-1,176.8	-1,275.2	-1,041.7	-1,087.6	-745.9	لدى البنك المركزي
With commercial banks	5.1	5.2	5.0	5.3	5.1	5.1	5.1	5.1	5.0	5.2	5.1	5.1	5.2	5.0	5.1	10.1	11.2	لدى البنوك المرخصة
Other ministries deposits	3,413.1	3,399.8	3,348.1	3,073.4	3,273.0	3,080.0	3,196.6	3,132.3	3,039.8	3,746.5	3,740.2	3,356.5	2,769.9	3,348.1	2,744.6	2,652.8	2,770.8	ودائع الوزارات الاخرى والوحدات الحكومية
With Central Bank	1,721.0	1,683.8	1,760.1	1,492.7	1,690.9	1,490.4	1,680.8	1,579.7	1,564.5	2,279.9	2,296.2	1,937.9	1,458.7	1,760.1	1,470.2	1,481.0	1,639.5	لدى البنك المركزي
With commercial banks	1,692.1	1,716.0	1,588.0	1,580.7	1,582.1	1,589.6	1,515.8	1,552.7	1,475.4	1,466.6	1,444.0	1,418.5	1,311.2	1,588.0	1,274.3	1,171.8	1,131.3	لدى البنوك المرخصة
2-Own budget agencies	217.7	180.3	372.9	186.1	184.9	209.1	212.2	221.9	219.7	225.7	231.2	233.6	215.8	372.9	198.1	209.3	190.7	2- ودائع المؤسسات المستقلة
Net Debt excluding the debt holding by SSIF	13,689.6	13,515.4	13,424.1	13,923.0	13,787.0	13,669.9	13,732.0	13,542.2	13,440.5	12,761.4	12,503.1	13,004.7	13,385.2	13,424.1	12,937.3	12,296.9	11,951.8	صافي الدين بعد استثناء ما يحمله صندوق استثمار اموال الضمان الاجتماعي
Debt holding by Social Security Investment Fund (SSIF)	11,058.9	10,768.5	10,609.6	10,666.6	10,575.1	10,575.1	10,442.0	10,273.8	10,134.6	10,028.6	10,028.6	9,837.4	9,732.4	10,609.6	9,496.1	8,408.5	7,400.5	دين صندوق استثمار اموال الضمان الاجتماعي

رصيد اجمالي الدين الداخلي في نهاية شباط 2026



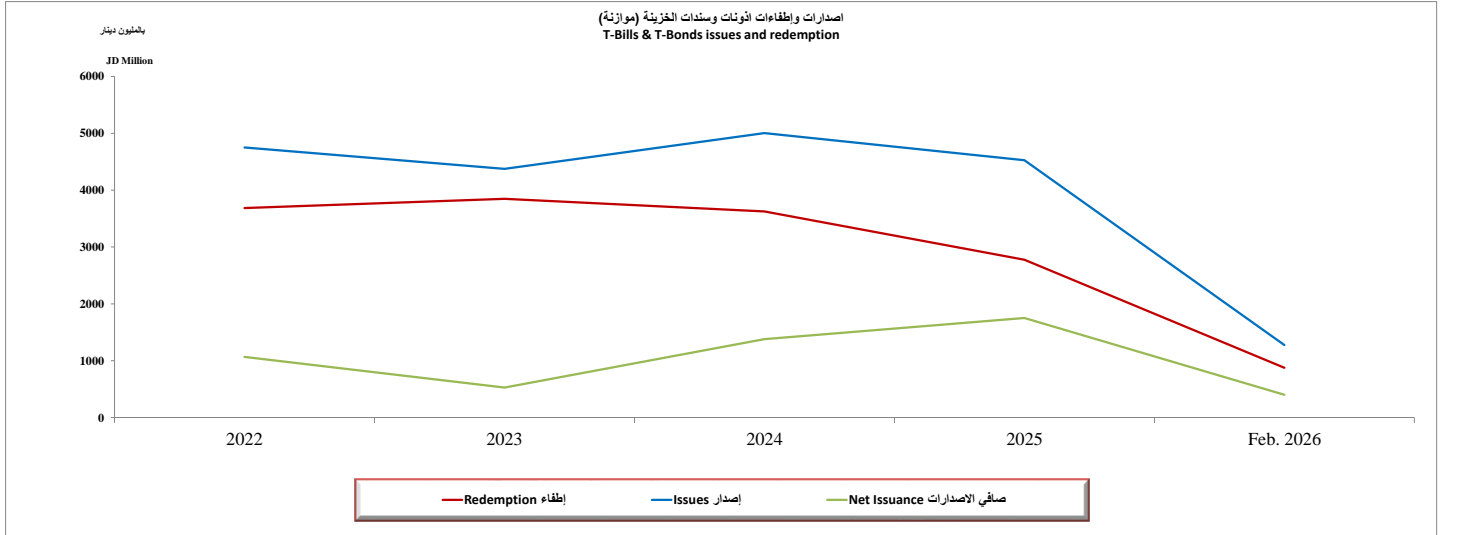
Memorandum Items	شباط Feb.	2025	2024	2023	2022	بنود تذكيرية
	2026					
Net domestic debt excluding debt holding by SSIF	نسبة الى الناتج المحلي الاجمالي (%) In percent of GDP (%)					صافي الدين الداخلي باستثناء ما يحمله صندوق استثمار اموال الضمان الاجتماعي
	31.0	30.7	31.1	30.9	31.5	
Bank sources	نسبة الى اجمالي الدين الداخلي (%) In percent of gross domestic debt (%)					الدين الداخلي من مصادر بنكية
	50.8	51.3	53.4	53.5	56.5	
Non-bank sources	49.2	48.7	46.6	46.5	43.5	الدين الداخلي من مصادر غير بنكية

جدول رقم (39) : حركة أدوات الدين الداخلي  
TABLE (39) : Domestic Debt Movement

Million JD

مليون دينار

	Feb. 2026	2025	2024	2023	2022	
<b>Treasury Bills</b>						<b>أذونات خزينة</b>
Issue	150.0	800.0	900.0	372.5	1,350.0	إصدار
Redemption	200.0	650.0	750.0	947.5	875.0	إطفاء
Interest	7.6	31.0	32.3	12.9	25.5	فوائد
<b>Treasury Bonds</b>						<b>سندات خزينة</b>
Issue*	1,125.0	3,725.7	4,103.5	4,002.1	3,401.4	إصدار
Redemption	675.0	2,125.0	2,875.0	2,900.0	2,811.0	إطفاء
Interest	233.5	1,183.8	1,149.9	958.4	888.3	فوائد
<b>Government Bonds</b>						<b>سندات حكومية</b>
Issue	0.0	0.0	0.0	0.0	0.0	إصدار
Redemption	0.0	0.0	0.0	0.0	0.0	إطفاء
Interest	0.0	0.0	0.0	0.0	0.0	فوائد
<b>Own Budget agencies Bonds</b>						<b>سندات مؤسسات مستقلة</b>
Issue	100.0	0.0	0.0	275.0	200.0	إصدار
Redemption	100.0	150.0	75.0	0.0	400.0	إطفاء
Interest	19.2	26.9	31.8	17.2	24.8	فوائد
<b>Other</b>						<b>أخرى</b>
Principal	0.0	0.0	0.0	0.0	0.0	أقساط
Interest	11.1	62.5	57.6	59.5	45.7	فوائد
<b>Total</b>						<b>الإجمالي</b>
Issue	<b>1,375.0</b>	<b>4,525.7</b>	<b>5,003.5</b>	<b>4,649.6</b>	<b>4,951.4</b>	إصدار
Redemption	<b>975.0</b>	<b>2,925.0</b>	<b>3,700.0</b>	<b>3,847.5</b>	<b>4,086.0</b>	إطفاء
Principal	<b>0.0</b>	<b>0.0</b>	<b>0.0</b>	<b>0.0</b>	<b>0.0</b>	أقساط
Interest	<b>271.5</b>	<b>1,304.1</b>	<b>1,271.7</b>	<b>1,048.0</b>	<b>984.3</b>	فوائد

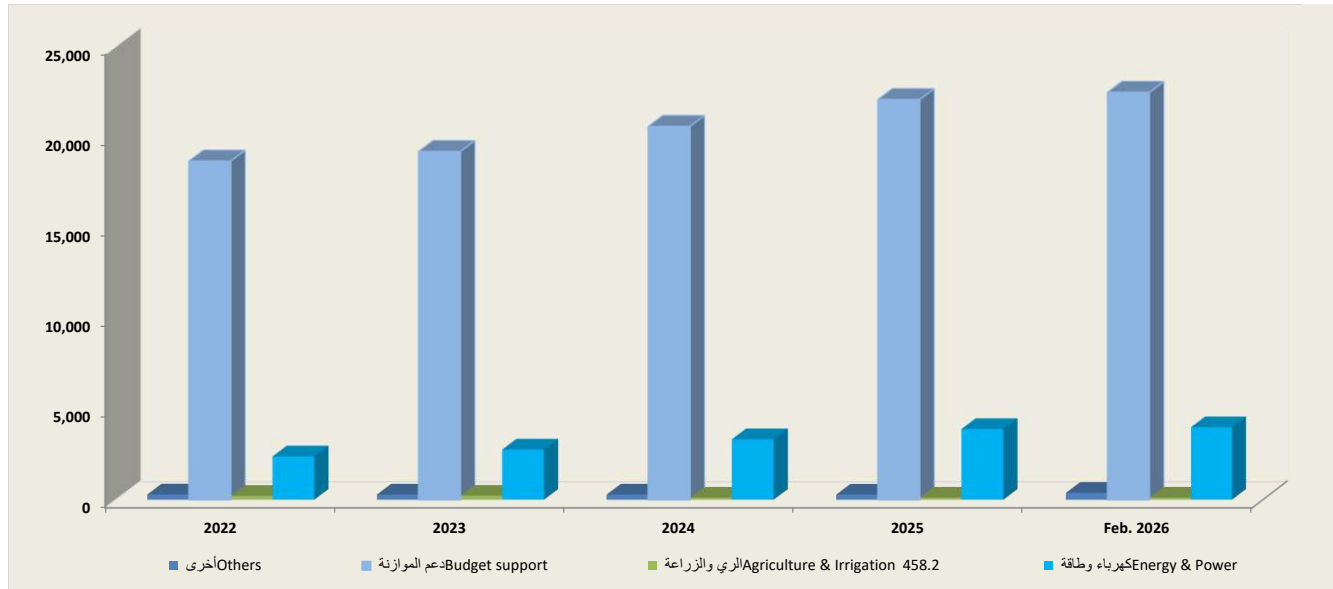


الرصيد القائم للدين الداخلي حسب القطاع الاقتصادي وحسب نوع الفائدة والدين المكفول حسب الجهة المستفيدة

Outstanding of Domestic debt according to economic sector, interest type and the guaranteed debt by the Beneficiary

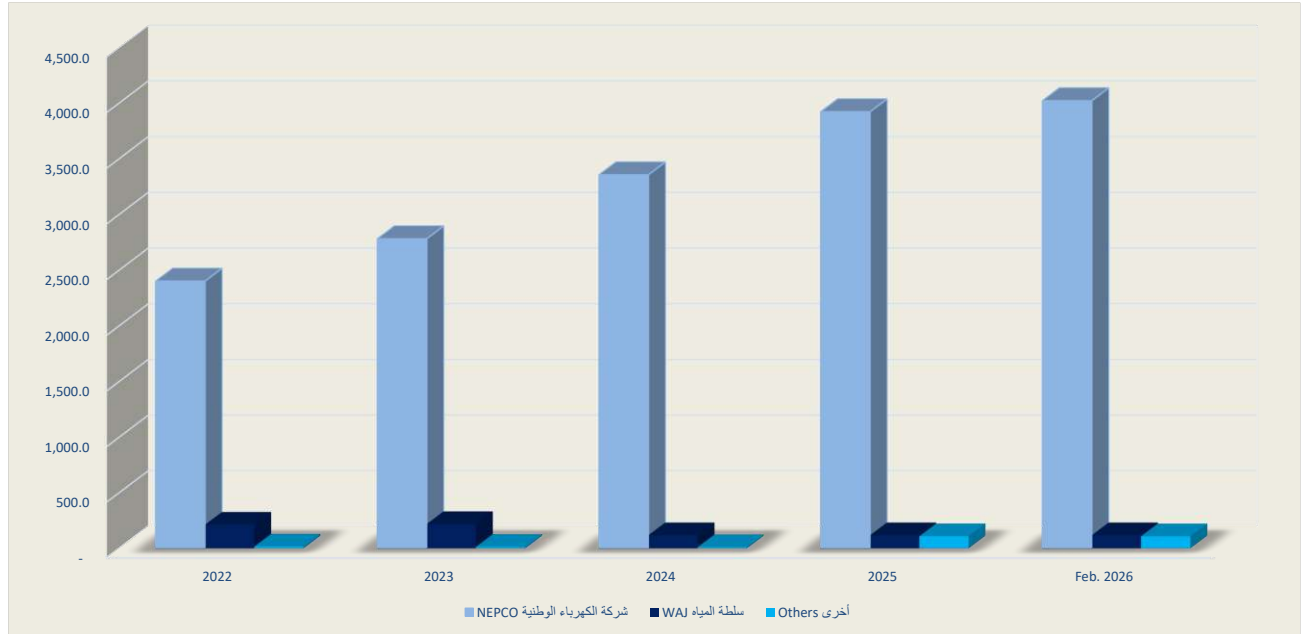
Domestic debt (Budgetary & Guaranteed) by economic sector

الدين الداخلي (موازنة ومكفول) حسب القطاع الاقتصادي



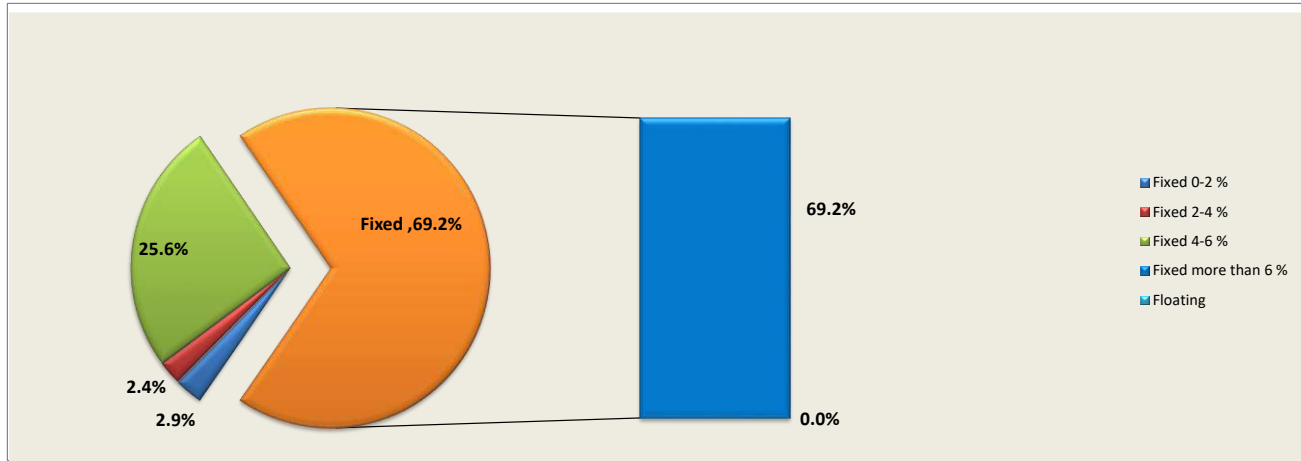
Domestic Guaranteed debt by beneficiary

الدين الداخلي المكفول حسب الجهة المستفيدة



Domestic debt (Budgetary & Guaranteed) by interest type end of Feb. 2026

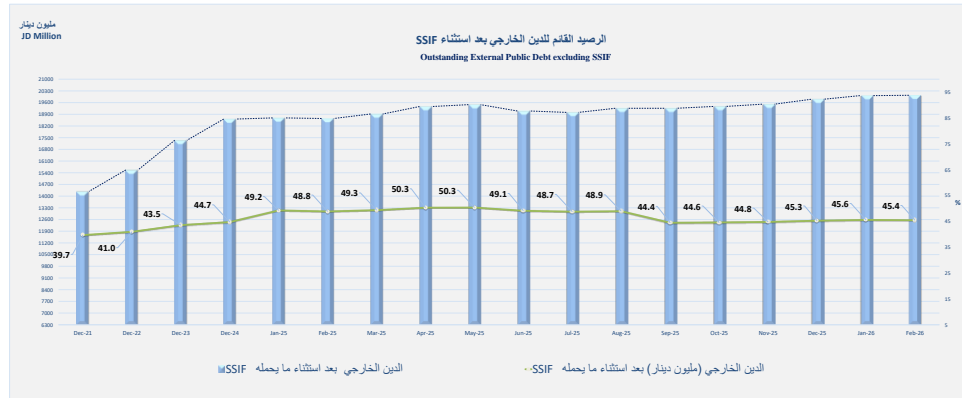
الدين الداخلي (موازنة ومكفول) حسب نوع الفائدة نهاية شباط 2026



جدول رقم (40) : الرصيد القائم للدين الخارجي/ موازنة

Table (40): OUTSTANDING EXTERNAL DEBT / BUDGET

JD Million	2025													2025	2024	2023	2022	ملين دينار
	2026		2025					2025										
	شباط Feb.	2/كانون Jan.	1/كانون Dec.	2/تشرين Nov.	1/تشرين Oct.	أيلول Sep.	أب Aug.	تموز Jul.	حزيران Jun.	ايار May	نيسان Apr.	آذار Mar.	شباط Feb.					
<b>External Debt excluding SSIF</b>	<b>20,038.4</b>	<b>20,016.6</b>	<b>19,797.8</b>	<b>19,504.9</b>	<b>19,367.5</b>	<b>19,260.0</b>	<b>19,259.6</b>	<b>19,014.3</b>	<b>19,099.3</b>	<b>19,476.4</b>	<b>19,363.3</b>	<b>18,916.9</b>	<b>18,649.6</b>	<b>19,797.8</b>	<b>18,613.7</b>	<b>17,346.4</b>	<b>15,567.8</b>	الدين الخارجي بعد استثناء ما يحمله SSIF
<b>1) Arab Countries</b>	<b>977.1</b>	<b>977.6</b>	<b>975.2</b>	<b>971.5</b>	<b>971.9</b>	<b>988.6</b>	<b>990.8</b>	<b>983.0</b>	<b>985.0</b>	<b>983.6</b>	<b>983.3</b>	<b>1,021.7</b>	<b>804.5</b>	<b>975.2</b>	<b>786.9</b>	<b>601.8</b>	<b>580.4</b>	(1) دول عربية
A. Bilateral Loans	0.0	0.0	0.0	0.0	0.0	0.0	0.0	0.0	0.0	0.0	0.0	0.0	0.0	0.0	0.0	0.0	0.0	أ- القروض الثنائية
B. Arab Funds	977.1	977.6	975.2	971.5	971.9	988.6	990.8	983.0	985.0	983.6	983.3	1,021.7	804.5	975.2	786.9	601.8	580.4	ب- الصناديق العربية
<b>2) Industrial Countries</b>	<b>2,769.9</b>	<b>2,795.0</b>	<b>2,722.0</b>	<b>2,509.3</b>	<b>2,563.8</b>	<b>2,617.2</b>	<b>2,607.9</b>	<b>2,568.3</b>	<b>2,628.6</b>	<b>2,518.4</b>	<b>2,560.7</b>	<b>2,430.6</b>	<b>2,399.0</b>	<b>2,722.0</b>	<b>2,364.4</b>	<b>2,434.2</b>	<b>2,221.4</b>	(2) دول صناعية
A. Bilateral Loans, of Which:	2,768.6	2,793.8	2,720.9	2,507.6	2,562.1	2,615.5	2,606.2	2,566.6	2,626.9	2,516.3	2,558.6	2,428.6	2,397.1	2,720.9	2,362.5	2,430.7	2,216.3	أ- قروض ثنائية، منها:
Germany	845.7	851.2	839.1	778.0	800.8	813.3	803.2	786.9	803.1	709.0	727.8	684.4	662.2	839.1	653.9	676.5	553.1	ألمانيا
France	890.2	897.5	849.2	796.1	807.0	824.9	816.5	802.9	822.9	805.9	820.0	768.9	755.7	849.2	757.3	771.5	764.3	فرنسا
Japan	827.1	837.8	826.9	758.0	777.4	798.2	807.7	799.8	819.1	823.7	832.8	805.2	806.1	826.9	777.6	786.9	780.8	اليابان
United States	15.1	15.1	15.1	15.7	16.2	16.2	16.2	16.6	17.2	17.2	17.2	17.2	17.2	15.1	17.2	19.7	22.2	الولايات المتحدة
B. Export Credit Guarantees, of Which:	1.2	1.2	1.2	1.7	1.7	1.7	1.7	1.7	1.7	2.1	2.1	2.0	1.9	1.2	2.0	3.5	5.0	ب- قروض تصديرية منها:
<b>3) Other Countries</b>	<b>143.4</b>	<b>142.9</b>	<b>144.0</b>	<b>142.8</b>	<b>144.9</b>	<b>145.7</b>	<b>146.9</b>	<b>146.9</b>	<b>149.7</b>	<b>145.6</b>	<b>143.4</b>	<b>142.4</b>	<b>143.9</b>	<b>144.0</b>	<b>144.9</b>	<b>159.5</b>	<b>169.0</b>	(3) دول اخرى
<b>4) Foreign Banks &amp; Companies</b>	<b>0.0</b>	<b>0.0</b>	<b>0.0</b>	<b>0.0</b>	<b>0.0</b>	<b>0.0</b>	<b>0.0</b>	<b>0.0</b>	<b>0.0</b>	<b>0.0</b>	<b>0.0</b>	<b>0.0</b>	<b>0.0</b>	<b>0.0</b>	<b>0.0</b>	<b>0.0</b>	<b>248.5</b>	(4) مصارف وشركات اجنبية
<b>5) Multilateral Insts., of Which:</b>	<b>8,844.5</b>	<b>8,789.6</b>	<b>8,655.2</b>	<b>8,296.5</b>	<b>8,295.1</b>	<b>8,273.3</b>	<b>8,112.1</b>	<b>8,056.1</b>	<b>8,088.9</b>	<b>7,868.5</b>	<b>7,650.4</b>	<b>7,509.4</b>	<b>7,489.3</b>	<b>8,655.2</b>	<b>7,516.3</b>	<b>6,551.5</b>	<b>5,869.4</b>	(5) مؤسسات اقليمية ودولية، منها:
IMF	1,849.1	1,858.7	1,842.0	1,676.7	1,676.5	1,692.0	1,800.1	1,786.2	1,811.3	1,706.8	1,750.8	1,713.5	1,697.9	1,842.0	1,729.2	1,640.4	1,699.0	صندوق النقد الدولي
IBRD& IDA	4,389.7	4,371.5	4,283.3	4,271.3	4,296.4	4,296.5	4,289.5	4,239.4	4,203.3	4,126.3	3,857.1	3,854.6	3,856.3	4,283.3	3,836.6	3,163.2	2,816.5	البنك الدولي للإنشاء والتعمير ومؤسسة الائتم الدولية
European Investment Bank	344.8	321.6	319.0	234.2	234.0	236.6	236.1	235.2	237.6	234.3	226.0	221.5	219.1	319.0	88.3	108.3	110.9	بنك الاستثمار الأوروبي
Islamic Development Bank	312.8	304.7	280.8	256.3	224.0	204.7	194.3	197.1	197.5	197.5	198.0	198.7	198.4	280.8	219.5	202.0	75.4	البنك الإسلامي للتنمية
Arab Monetary Fund	211.2	183.8	199.0	181.1	197.7	187.8	146.9	172.8	189.5	184.3	197.3	152.9	168.8	199.0	189.1	188.6	201.0	صندوق النقد العربي
AFESD	165.5	165.7	166.9	166.9	168.7	136.9	140.9	136.4	138.9	138.8	140.7	140.4	145.9	166.9	145.8	146.6	142.5	الصندوق العربي للامانة الاقتصادي والاجتماعي
<b>6) Governments Bonds</b>	<b>7,303.6</b>	<b>7,311.5</b>	<b>7,301.3</b>	<b>7,584.9</b>	<b>7,392.0</b>	<b>7,235.3</b>	<b>7,401.9</b>	<b>7,260.1</b>	<b>7,247.2</b>	<b>7,960.3</b>	<b>8,025.5</b>	<b>7,812.8</b>	<b>7,812.8</b>	<b>7,301.3</b>	<b>7,801.1</b>	<b>7,599.5</b>	<b>6,479.1</b>	(6) سندات حكومية
Debt holding by Social Security Investment Fund (SSIF)	443.1	443.1	509.1	509.1	509.1	509.1	509.1	509.1	519.9	519.3	487.4	487.4	487.4	509.1	487.4	483.9	422.1	دين يحمله صندوق استثمار اموال الضمان الاجتماعي SSIF



Memorandum Items	شباط Feb.	2025	2024	2023	2022	بنود تفصيلية
	2026					
النسبة من الناتج المحلي الاجمالي (%)						
In Percentage of GDP						
<b>External debt / budget excluding SSIF</b>	<b>45.4</b>	<b>45.3</b>	<b>44.7</b>	<b>43.5</b>	<b>41.0</b>	<b>الرصيد القائم للدين الخارجي بعد استثناء SSIF</b>
نسبة الى الرصيد القائم للدين العام الخارجي / موازنة						
In percent of external public debt / budget						
Arab Countries	4.8	4.8	4.1	3.4	3.6	دول عربية
Germany	4.1	4.1	3.4	3.8	3.5	ألمانيا
France	4.3	4.2	4.0	4.3	4.8	فرنسا
Japan	4.0	4.1	4.1	4.4	4.9	اليابان
United States	0.1	0.1	0.1	0.1	0.1	الولايات المتحدة
Multilateral Institutions	43.2	42.6	39.3	36.7	36.7	مؤسسات اقليمية ودولية
Governments Bonds	37.8	38.5	43.4	45.3	43.2	سندات حكومية
Others	1.6	1.7	1.6	1.9	3.2	اخرى



جدول رقم (42) : الرصيد القام للدين الخارجي (موازنة ومكفول)

Table (42): OUTSTANDING EXTERNAL DEBT (BUDGET AND GUARANTEED)

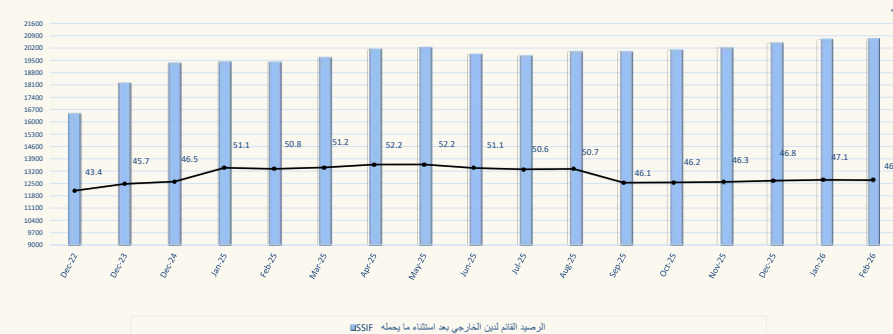
مليون دينار

JD Million

	2026		2025		2025									2025	2024	2023	2022	الدين الخارجي (مليون دينار) بعد استثناء ما يحمله SSIF
	شباط	كانون 2	كانون 1	نشرين 2	نشرين 1	أيلول	أب	تموز	حزيران	أيار	نيسان	آذار	شباط					
	Feb.	Jan.	Dec.	Nov.	Oct.	Sep.	Aug.	Jul.	Jun.	May	Apr.	Mar.	Feb.					
<b>External Debt excluding SSIF</b>	<b>20,702.2</b>	<b>20,674.3</b>	<b>20,462.5</b>	<b>20,190.5</b>	<b>20,065.4</b>	<b>19,971.3</b>	<b>19,978.8</b>	<b>19,741.6</b>	<b>19,824.6</b>	<b>20,213.2</b>	<b>20,113.7</b>	<b>19,647.3</b>	<b>19,386.7</b>	<b>20,462.5</b>	<b>19,335.0</b>	<b>18,207.9</b>	<b>16,488.9</b>	
<b>1) Arab Countries</b>	<b>1,008.8</b>	<b>1,009.3</b>	<b>1,006.9</b>	<b>1,003.9</b>	<b>1,004.3</b>	<b>1,022.2</b>	<b>1,024.8</b>	<b>1,016.5</b>	<b>1,018.6</b>	<b>1,017.9</b>	<b>1,017.6</b>	<b>1,057.1</b>	<b>839.9</b>	<b>1,006.9</b>	<b>822.3</b>	<b>641.2</b>	<b>623.4</b>	<b>1) دول عربية</b>
A. Bilateral Loans	0.0	0.0	0.0	0.0	0.0	0.0	0.0	0.0	0.0	0.0	0.0	0.0	0.0	0.0	0.0	0.0	0.0	أ. القروض الثنائية
B. Arab Funds	1,008.8	1,009.3	1,006.9	1,003.9	1,004.3	1,022.2	1,024.8	1,016.5	1,018.6	1,017.9	1,017.6	1,057.1	839.9	1,006.9	822.3	641.2	623.4	ب. الصناديق العربية
<b>2) Industrial Countries</b>	<b>2,769.9</b>	<b>2,795.0</b>	<b>2,722.0</b>	<b>2,509.3</b>	<b>2,563.8</b>	<b>2,617.2</b>	<b>2,607.9</b>	<b>2,568.3</b>	<b>2,628.6</b>	<b>2,518.4</b>	<b>2,560.7</b>	<b>2,430.6</b>	<b>2,399.0</b>	<b>2,722.0</b>	<b>2,364.4</b>	<b>2,434.2</b>	<b>2,221.4</b>	<b>2) دول صناعية</b>
A. Bilateral Loans, of Which:	2,768.6	2,793.8	2,720.9	2,507.6	2,562.1	2,615.5	2,606.2	2,566.6	2,626.9	2,516.3	2,558.6	2,428.6	2,397.1	2,720.9	2,362.5	2,430.7	2,216.3	أ. قروض ثنائية، منها:
Germany	845.7	851.2	839.1	778.0	800.8	813.3	803.2	786.9	803.1	709.0	727.8	684.4	662.2	839.1	653.9	676.5	553.1	ألمانيا
France	890.2	897.5	849.2	796.1	807.0	871.8	816.5	802.9	822.9	805.9	820.0	768.9	755.7	849.2	757.3	771.5	764.3	فرنسا
Japan	827.1	837.8	826.9	758.0	777.4	798.2	807.7	799.8	819.1	823.7	832.8	805.2	806.1	826.9	777.6	786.9	780.8	اليابان
United States	15.1	15.1	15.1	15.7	16.2	16.2	16.2	16.6	17.2	17.2	17.2	17.2	17.2	15.1	17.2	19.7	22.2	الولايات المتحدة
B. Export Credit Guarantees, of Which:	1.2	1.2	1.2	1.7	1.7	1.7	1.7	1.7	1.7	2.1	2.1	2.0	1.9	1.2	2.0	3.5	5.0	ب. قروض تصديرية، منها:
<b>3) Other Countries</b>	<b>143.4</b>	<b>142.9</b>	<b>144.0</b>	<b>142.8</b>	<b>144.9</b>	<b>145.7</b>	<b>146.9</b>	<b>146.9</b>	<b>149.7</b>	<b>145.6</b>	<b>143.4</b>	<b>142.4</b>	<b>143.9</b>	<b>144.0</b>	<b>144.9</b>	<b>159.5</b>	<b>169.0</b>	<b>3) دول أخرى</b>
<b>4) Foreign Banks &amp; Companies</b>	<b>311.2</b>	<b>304.8</b>	<b>307.1</b>	<b>325.8</b>	<b>325.8</b>	<b>337.5</b>	<b>340.9</b>	<b>350.9</b>	<b>340.3</b>	<b>350.8</b>	<b>350.8</b>	<b>331.7</b>	<b>335.1</b>	<b>307.1</b>	<b>316.3</b>	<b>417.3</b>	<b>671.9</b>	<b>4) مصارف وشركات اجنبية</b>
<b>5) Multilateral Institutions, of Which:</b>	<b>9,165.4</b>	<b>9,110.8</b>	<b>8,981.1</b>	<b>8,623.8</b>	<b>8,634.8</b>	<b>8,613.5</b>	<b>8,456.5</b>	<b>8,398.9</b>	<b>8,440.3</b>	<b>8,220.2</b>	<b>8,015.7</b>	<b>7,872.6</b>	<b>7,856.0</b>	<b>8,981.1</b>	<b>7,885.9</b>	<b>6,956.2</b>	<b>6,324.2</b>	<b>5) مؤسسات اقليمية ودولية، منها:</b>
IMF	1,849.1	1,858.7	1,842.0	1,676.7	1,676.5	1,692.0	1,800.1	1,786.2	1,811.3	1,706.8	1,750.8	1,713.5	1,697.9	1,842.0	1,729.2	1,640.4	1,699.0	صندوق النقد الدولي
IBRD&IDA	4,389.7	4,371.5	4,283.3	4,271.3	4,296.4	4,296.5	4,289.9	4,239.7	4,203.7	4,126.7	3,857.4	3,854.9	3,856.9	4,283.3	3,837.2	3,164.6	2,818.5	البنك الدولي و مؤسسة الامماء الدولية
European Investment Bank	344.8	321.6	319.0	234.2	234.0	236.6	236.1	235.2	237.6	234.3	226.0	221.5	219.1	319.0	219.5	108.3	110.9	بنك الاستثمار الاوروبي
Islamic Development Bank	317.1	309.0	286.8	262.5	230.2	211.0	200.5	203.3	205.3	205.5	206.0	206.5	206.1	286.8	208.4	215.1	91.5	البنك الاسلامي للتنمية
Arab Monetary Fund	211.2	183.8	199.0	181.1	197.7	187.8	146.9	172.8	189.5	184.3	197.3	152.9	168.8	199.0	189.1	188.6	201.0	صندوق النقد العربي
AFESD	325.7	326.1	330.3	332.4	335.7	304.3	311.6	305.6	315.0	315.1	318.7	317.2	325.6	330.3	329.0	351.1	369.4	الصندوق العربي للائتمان الاقتصادي والاجتماعي
<b>6) Bonds</b>	<b>0.0</b>	<b>0.0</b>	<b>0.0</b>	<b>0.0</b>	<b>0.0</b>	<b>0.0</b>	<b>0.0</b>	<b>0.0</b>	<b>0.0</b>	<b>0.0</b>	<b>0.0</b>	<b>0.0</b>	<b>0.0</b>	<b>0.0</b>	<b>0.0</b>	<b>0.0</b>	<b>0.0</b>	<b>6) السندات</b>
<b>7) Government Bonds</b>	<b>7,303.6</b>	<b>7,311.5</b>	<b>7,301.3</b>	<b>7,584.9</b>	<b>7,392.0</b>	<b>7,235.3</b>	<b>7,401.9</b>	<b>7,260.1</b>	<b>7,247.2</b>	<b>7,960.3</b>	<b>8,025.5</b>	<b>7,812.8</b>	<b>7,812.8</b>	<b>7,301.3</b>	<b>7,801.1</b>	<b>7,599.5</b>	<b>6,479.1</b>	<b>7) سندات حكومية</b>
Debt holding by Social Security Investment Fund SSIF	443.1	443.1	509.1	509.1	509.1	509.1	509.1	509.1	519.9	519.3	487.4	487.4	487.4	509.1	487.4	483.9	422.1	دين يحمله صندوق استثمار اموال الضمان الاجتماعي SSIF

الرصيد القام للدين الخارجي (موازنة ومكفول) بعد استثناء ما يحمله صندوق استثمار اموال الضمان الاجتماعي

Outstanding external debt / budget and guaranteed



الرصيد القام للدين الخارجي بعد استثناء ما يحمله SSIF

Memorandum Items	شباط	2025	2024	2023	2022	بنود شبحية
	Feb.					
	2026	In percent of GDP(%)				لتأثير المحلى الاجم
<b>Outstanding External debt Excluding SSIF</b>	<b>46.9</b>	<b>46.8</b>	<b>46.5</b>	<b>45.7</b>	<b>43.4</b>	<b>الرصيد القام للدين الخارجي بعد استثناء اموال SSIF</b>
	نسبة من اجمالي الدين الخارجي (%)					
	In percent of Gross External Debt(%)					
Arab Countries	4.8	4.8	4.1	3.4	3.7	دول عربية
Germany	4.0	4.0	3.3	3.6	3.3	ألمانيا
France	4.2	4.0	3.8	4.1	4.5	فرنسا
Japan	3.9	3.9	3.9	4.2	4.6	اليابان
United States	0.1	0.1	0.1	0.1	0.1	الولايات المتحدة
Multilateral Institutions	43.3	42.8	39.8	37.2	37.4	مؤسسات اقليمية ودولية
Bonds and Government Bonds	36.6	37.2	41.8	43.2	40.8	السندات والسندات الحكومية
Others	3.1	3.1	3.1	4.0	5.6	أخرى

جدول رقم (43) : خدمة الدين الخارجي / موازنة  
TABLE (43): EXTERNAL DEBT SERVICE / BUDGET

JD Million

مليون دينار

على الاساس التقدي				
Cash basis				
المجموع *	فوائد	اقساط		
Total*	Interest	Principal		
2,702.3	468.1	2,234.2	2022	
3,018.8	672.2	2346.7	2023	
2,221.7	838.3	1383.5	2024	
4161.9	903.6	3258.4	2025	
			<b>2025</b>	
123.0	49.8	73.2	February	شباط
70.2	22.0	48.2	March	اذار
168.1	114.0	54.1	April	نيسان
470.9	108.3	362.6	May	ايار
934.9	30.0	904.9	June	حزيران
443.4	127.5	315.9	July	تموز
90.3	48.4	42.0	August	أب
298.2	22.5	275.7	September	أيلول
393.1	102.4	290.7	October	تشرين اول
581.1	81.3	499.8	November	تشرين ثاني
425.3	60.0	365.4	December	كانون اول
			<b>2026</b>	
586.6	128.0	458.6	January	كانون ثاني
421.5	51.8	369.6	February	شباط
			Jan.-Feb.	كانون/2-شباط
286.4	187.2	99.2	<b>2025</b>	
1,008.0	179.8	828.2	<b>2026</b>	

\* Totals are rounded.

\*المجموع الاقرب منزلة عشرية.

Memorandum Items	2025	2024	2023	2022	بنود تكميلية
	نسبة الى الناتج المحلي الاجمالي % In percent of GDP%				
External debt service/budget:					خدمة الدين الخارجي / موازنة:
Commitment basis	9.5	5.3	7.6	7.1	على اساس الاستحقاق:
Cash basis of which:	9.5	5.3	7.6	7.1	على اساس التقدي منه:
External debt service for SSIF	0.06	0.07	0.06	0.06	خدمة الدين الخارجي لـ SSIF
نسبة من صادرات السلع والخدمات باستثناء خدمات عوامل الانتاج (%) As percent of exports of goods & non-factor services					
Commitment basis	23.4	13.6	19.1	18.3	على اساس الاستحقاق
Cash basis	23.4	13.6	19.1	18.3	على اساس التقدي

جدول رقم (44) : خدمة الدين الخارجي المكفول\*

Table (44): EXTERNAL GUARANTEED DEBT SERVICE\*

JD Million

مليون دينار

على الاساس النقدي			
Cash basis			
المجموع **	فوائد	اقساط	
Total**	Interest	Principal	
100.9	28.0	72.9	2022
142.6	32.9	109.7	2023
214.9	39.1	175.8	2024
182.3	32.3	150.0	2025
			<b>2025</b>
3.3	0.4	2.9	شباط February
9.8	2.0	7.8	اذار March
20.6	3.0	17.6	نيسان April
16.8	3.3	13.5	ايار May
36.3	6.1	30.2	حزيران June
9.0	2.2	6.9	تموز July
11.4	1.4	10.0	آب August
9.8	1.9	7.9	أيلول September
15.6	2.8	12.8	تشرين اول October
16.8	3.3	13.5	تشرين ثاني November
26.4	4.4	22.0	كانون اول December
			<b>2026</b>
9.1	1.8	7.3	كانون ثاني January
32.3	3.1	29.1	شباط February
			كانون/2-شباط Jan.-Feb.
9.6	1.9	7.7	<b>2025</b>
41.4	5.0	36.4	<b>2026</b>

\*\* Totals are rounded .

\*\* المجموع لا قرب منزلة عشرية .

جدول رقم (45) : خدمة الدين الخارجي (موازنة ومكفول)\*

Table (45): EXTERNAL DEBT SERVICE (BUDGET AND GUARANTEED)\*

JD Million

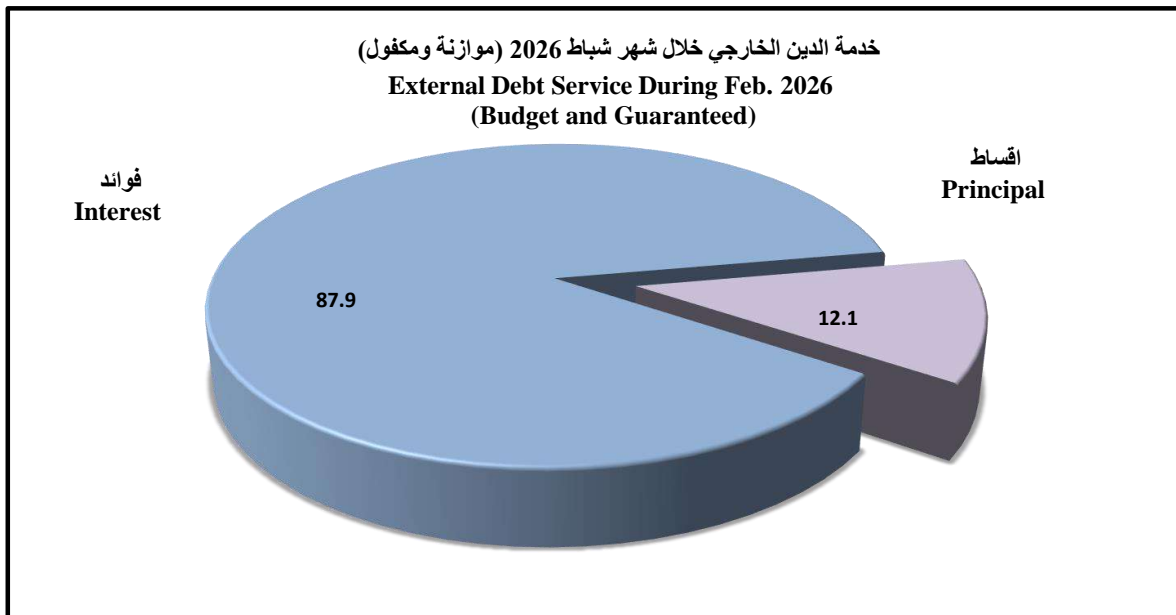
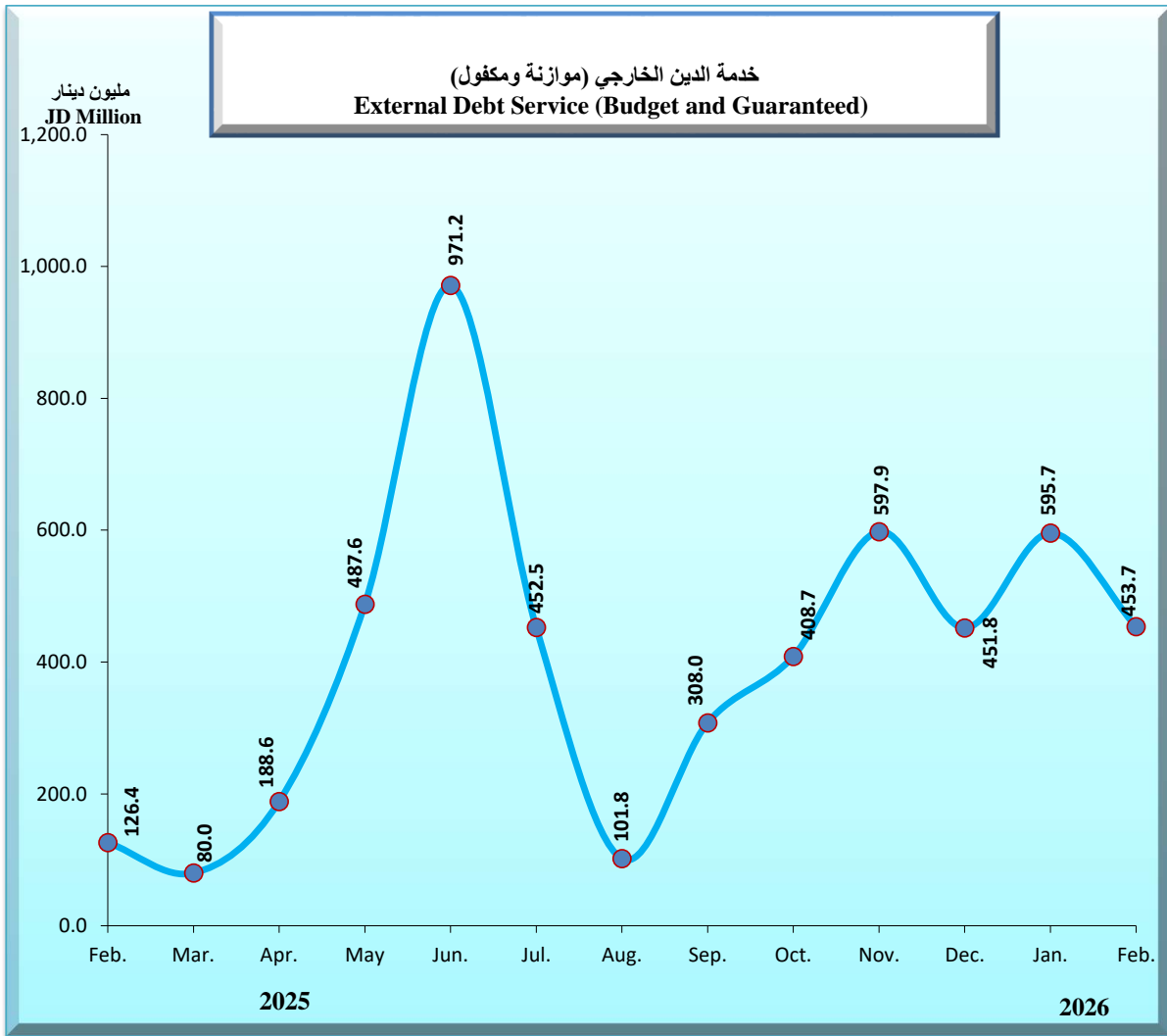
مليون دينار

على الاساس النقدي				
Cash basis				
المجموع *	فوائد	اقساط		
Total*	Interest	Principal		
2,803.2	496.1	2,307.1	2022	
3161.4	705.1	2456.3	2023	
2436.7	877.4	1559.3	2024	
4344.2	935.9	3408.4	2025	
			2025	
169.8	138.9	30.8	Jan.	كانون/2
126.3	50.2	76.1	February	شباط
80.0	24.0	56.0	March	اذار
188.6	117.0	71.6	April	نيسان
487.7	111.6	376.0	May	ايار
971.2	36.1	935.1	June	حزيران
452.5	129.8	322.8	July	تموز
101.8	49.8	52.0	August	آب
308.0	24.4	283.6	September	أيلول
408.7	105.1	303.6	October	تشرين أول
597.9	84.6	513.3	November	تشرين ثاني
451.8	64.4	387.4	December	كانون اول
			2026	
595.7	129.8	465.9	January	كانون ثاني
453.7	55.0	398.7	February	شباط
			Jan.-Feb.	كانون/2-شباط
296.1	189.1	107.0	2025	
1,049.4	184.8	864.6	2026	

\* Totals are rounded .

\* المجموع لاقرّب منزلة عشرية .

Memorandum Items	2025	2024	2023	2022	بنود تكبيرية
	نسبة من الناتج المحلي الاجمالي (%)				
External debt service	In percent of GDP				خدمة الدين الخارجي
Cash basis	9.9	5.9	7.9	7.4	على الاساس النقدي
	نسبة من صادرات السلع والخدمات باستثناء خدمات عوامل الانتاج (%)				
	As percent of exports of goods & non-factor services				
Cash basis	24.4	14.9	20.0	19.0	على الاساس النقدي



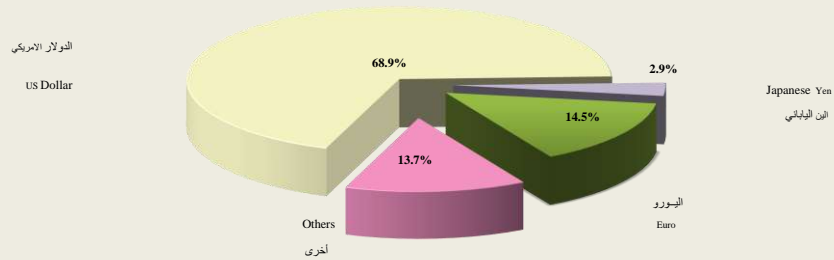
جدول رقم (46) : الرصيد القائم للدين الخارجي (موازنة ومكفول) موزعا حسب العملة (تابع)

Table (46): OUTSTANDING EXTERNAL DEBT (BUDGET AND GUARANTEED)

ACCORDING TO CURRENCY (Cont.)

In Million unit	2025														2025	2024	2023	2022	بالمليون وحدة
	2026		2025				2025												
	شباط	كانون 2/	كانون 1/	نشرين 2/	نشرين 1/	ايلول	أب	تموز	حزيران	ايار	نيسان	آذار	شباط						
Feb.	Jan.	Dec.	Nov.	Oct.	Sep.	Aug.	Jul.	Jun.	May	Apr.	Mar.	Feb.							
US Dollar (USD)	20,536.8	20,427.8	20,369.0	20,640.5	20,399.8	20,273.0	20,442.0	20,224.4	20,176.1	21,074.7	20,764.8	20,445.5	20,184.4	20,369.0	20,135.1	18,559.1	16,538.1	دولار أمريكي	
Evaluated In JD	14,560.6	14,483.3	14,441.6	14,634.1	14,463.5	14,373.5	14,493.4	14,339.1	14,304.9	14,942.0	14,722.2	14,495.8	14,310.8	14,441.6	14,275.8	13,177.0	11,742.1	مقيم بالدينار الأردني	
Japanese Yen (JPY)	136,294.4	136,712.6	136,857.1	121,562.8	122,689.0	122,951.7	123,276.0	123,694.2	123,838.7	124,044.4	124,692.4	124,955.0	125,279.3	136,857.1	125,842.0	114,783.4	106,114.0	اليين الياباني	
Evaluated In JD	620.4	631.1	620.2	551.2	564.9	585.7	595.2	587.3	606.6	611.3	620.3	592.7	593.7	620.2	565.4	574.1	568.0	مقيم بالدينار الأردني	
Euro (EUR)	3,660.6	3,657.1	3,611.5	3,385.9	3,420.2	3,420.1	3,157.2	3,153.5	3,156.1	3,078.0	3,111.5	3,083.0	3,080.7	3,611.5	3,074.1	2,871.5	2,504.9	اليورو	
Evaluated In JD	3,063.8	3,090.4	3,008.6	2,779.2	2,801.8	2,847.0	2,609.6	2,559.2	2,622.6	2,474.6	2,508.9	2,343.1	2,274.0	3,008.6	2,262.0	2,246.7	1,889.1	مقيم بالدينار الأردني	
Pound Sterling (GBP)	0.0	0.0	0.0	0.0	0.0	0.0	0.0	0.0	0.0	0.0	0.0	0.0	0.0	0.0	0.0	0.0	0.0	جنيه استرليني	
Evaluated In JD	0.0	0.0	0.0	0.0	0.0	0.0	0.0	0.0	0.0	0.0	0.0	0.0	0.0	0.0	0.0	0.0	0.0	مقيم بالدينار الأردني	
SDR	2,006.5	2,007.7	2,013.0	1,859.8	1,863.5	1,830.6	1,942.7	1,948.2	1,953.4	1,873.5	1,919.9	1,920.2	1,929.0	2,013.0	1,976.1	1,852.1	1,946.2	وحد حقوق السحب الخاصة	
Evaluated In JD	1,955.7	1,967.0	1,954.6	1,791.4	1,794.7	1,779.4	1,885.1	1,871.5	1,902.9	1,802.1	1,846.0	1,807.0	1,790.2	1,954.6	1,827.1	1,764.3	1,839.0	مقيم بالدينار الأردني	
Saudi Riyal (SAR)	884.1	896.1	889.0	892.8	892.8	898.9	908.7	896.5	896.5	898.1	898.1	904.2	914.1	889.0	910.9	941.8	953.9	الريال السعودي	
Evaluated In JD	167.0	169.4	168.1	168.8	168.6	170.0	173.6	169.5	169.5	170.1	169.8	170.9	172.3	168.1	172.1	178.7	180.5	مقيم بالدينار الأردني	
Kuwaiti Dinar (KWD)	277.2	276.2	278.1	277.9	279.4	254.0	256.4	255.8	258.3	258.9	260.1	259.4	259.9	278.1	254.4	254.7	252.3	الدينار الكويتي	
Evaluated In JD	643.8	642.4	645.5	643.9	647.7	590.4	595.0	588.3	599.8	598.7	602.2	596.5	595.6	645.5	584.0	589.4	585.2	مقيم بالدينار الأردني	
Other currencies (evaluated In JD)	133.9	133.8	133.0	131.1	133.3	134.5	136.2	135.9	138.2	133.9	131.7	128.7	135.8	133.0	115.7	161.5	107.2	عملات أخرى (مقيمة بالدينار الأردني)	
Total (evaluated In JD)	21,145.3	21,117.4	20,971.6	20,699.6	20,574.5	20,480.4	20,487.9	20,250.7	20,344.5	20,732.5	20,601.1	20,134.7	19,872.4	20,971.6	19,802.3	18,691.7	16,911.0	المجموع (مقيم بالدينار الأردني)	

الرصيد القائم للدين الخارجي (حكومي ومكفول) كما هو في نهاية شهر شباط 2026 موزعا حسب العملة  
Outstanding external debt (budget and guaranteed) at the end Feb 2026 according to currency



Memorandum Items	شباط	2025	2024	2023	2022	بنود تكميلية
	Feb.					
	2026	نسبة من الإجمالي (%)				
US Dollar (USD)	68.9	68.9	72.1	70.5	69.4	دولار أمريكي
Japanese Yen (JPY)	2.9	3.0	2.9	3.1	3.4	اليين الياباني
Euro (EUR)	14.5	14.3	11.4	12.0	11.2	اليورو
Pound Sterling (GBP)	0.0	0.0	0.0	0.0	0.0	جنيه استرليني
SDR	9.2	9.3	9.2	9.4	10.9	وحد حقوق السحب الخاصة
Kuwaiti Dinar (KWD)	3.0	3.1	2.9	3.2	3.5	الدينار الكويتي
Others	1.4	1.4	1.5	1.8	1.7	أخرى

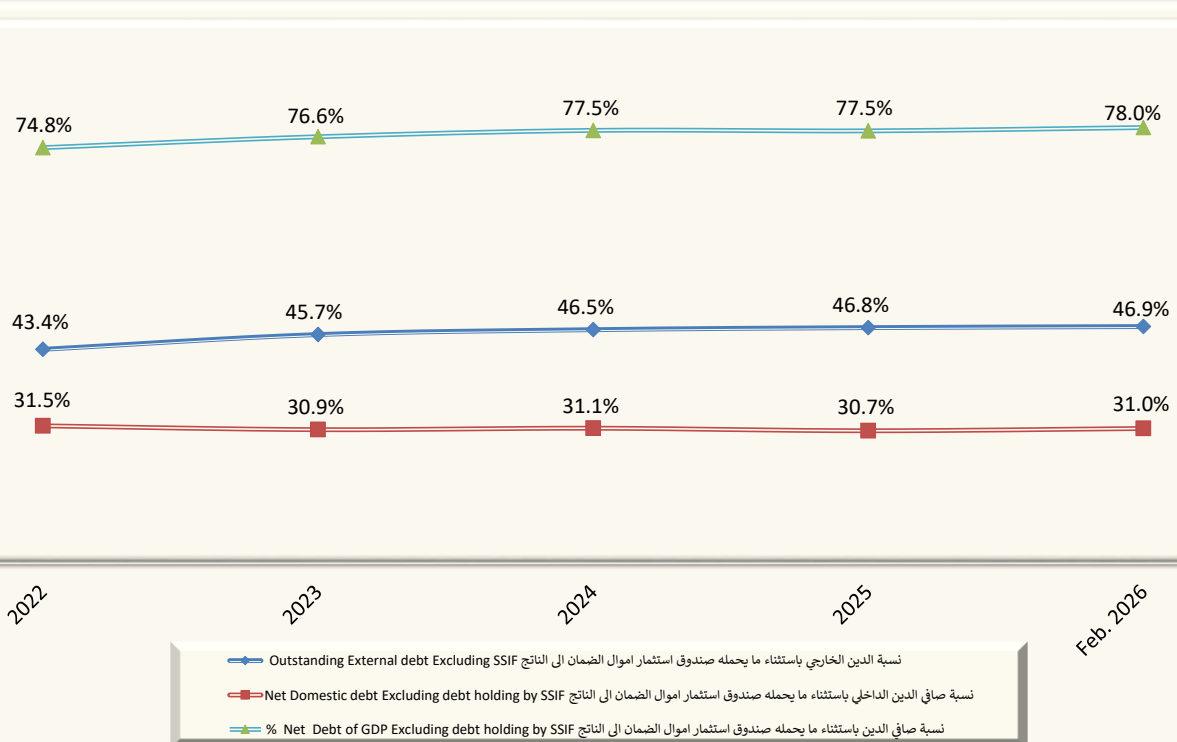
الرصيد القائم للدين بالمليون دينار ونسبة الى الناتج المحلي الاجمالي

Outstanding of Central Government Debt according to economic sector, interest type and the guaranteed debt by the Beneficiary

Debt outstanding in million JD (Feb. 2026)



% In percent of GDP (Feb. 2026)

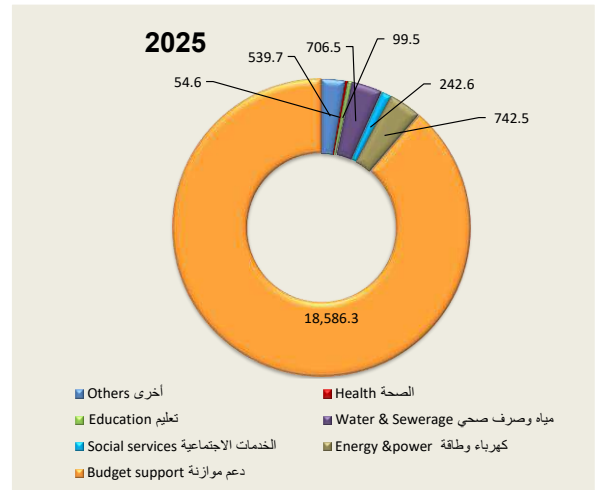
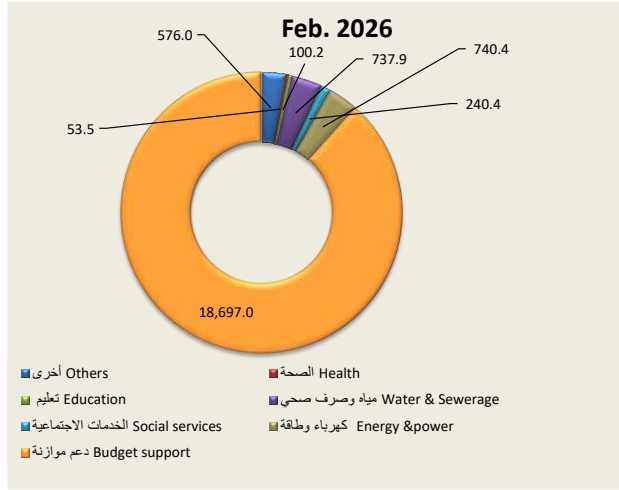


الرصيد القائم للدين الخارجي حسب القطاع الاقتصادي ونوع الفائدة والدين المكفول حسب الجهة المستفيدة

Outstanding of external debt according to economic sector, interest type and the guaranteed debt by Beneficiary

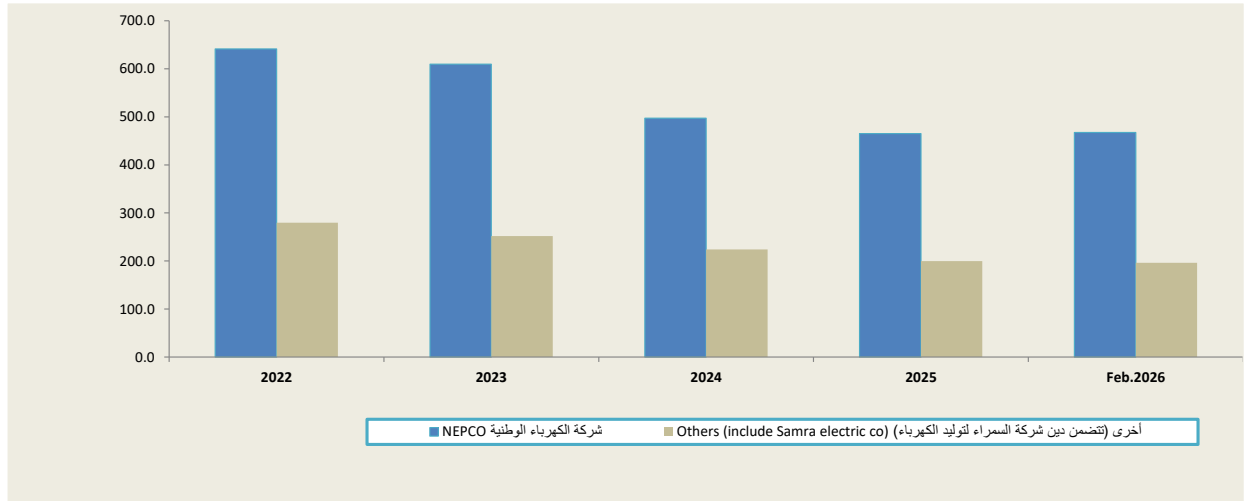
رصيد الدين الخارجي (موازنة ومكفول) حسب القطاع الاقتصادي

External Debt (Budgetary & Guaranteed) by Economic Sector



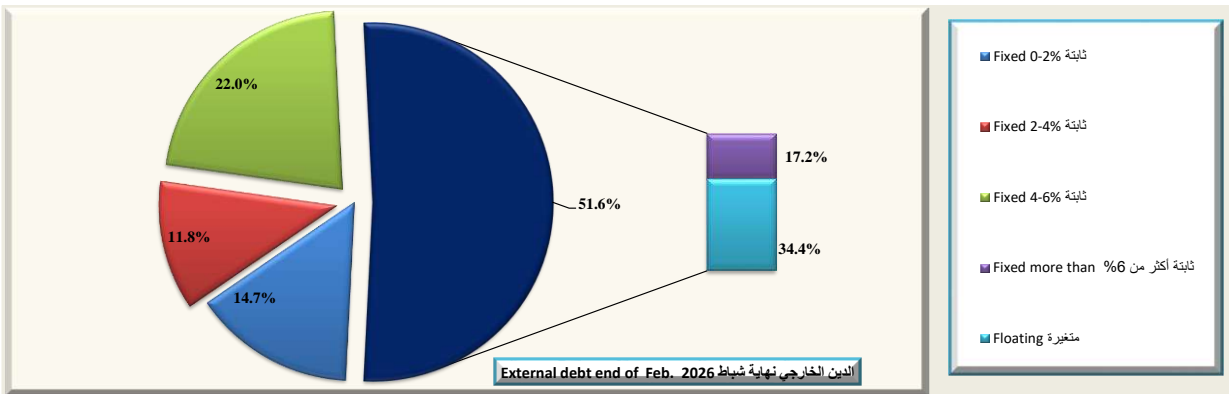
الدين الخارجي المكفول حسب الجهة المستفيدة

Guaranteed External Debt by Beneficiary



External Debt (Budgetary & Guaranteed) by Interest Type

الدين الخارجي (موازنة ومكفول) حسب نوع الفائدة



جدول رقم (47): خلاصة العجز المجمع للموازنة العامة والوحدات الحكومية

TABLE (47) :SUMMARY OF GENERAL BUDGET AND GOVERNMENT UNITS


JD Million

مليون دينار

	2024	2023	2022	2021	
	فعلي Actual				
<b>Total Revenues and Grants</b>	<b>10,167.5</b>	<b>9,782.8</b>	<b>9,894.8</b>	<b>8,927.1</b>	اجمالي الإيرادات والمنح الخارجية*
<b>Domestic Revenues</b>	<b>9,379.4</b>	<b>9,021.5</b>	<b>9,037.6</b>	<b>8,102.3</b>	الإيرادات المحلية
Tax	6,417.8	6,199.8	6,058.4	5,635.8	الضرائب
Pension Contribution	4.5	5.3	4.9	7.5	الاقتطاعات التقاعدية
<b>Foreign grants</b>	<b>788.0</b>	<b>761.3</b>	<b>857.1</b>	<b>824.8</b>	المنح الخارجية
Other Revenues	2,957.2	2,816.4	2,974.4	2,459.0	الإيرادات الأخرى
Use of Reserve to Pay Liabilities	0.0	0.0	0.0	0.0	استخدام احتياطات تسديد التزامات
<b>Total Expenditures</b>	<b>12,853.8</b>	<b>12,183.1</b>	<b>11,750.9</b>	<b>11,033.3</b>	اجمالي الانفاق**
<b>Current Expenditures</b>	<b>11,274.0</b>	<b>10,399.7</b>	<b>9,906.9</b>	<b>9,593.5</b>	النفقات الجارية
<b>Capital Expenditures Financed by Treasury</b>	<b>1,579.8</b>	<b>1,783.3</b>	<b>1,844.0</b>	<b>1,439.8</b>	النفقات الرأسمالية
<b>Funded by the Treasury</b>	<b>1,132.2</b>	<b>1,339.7</b>	<b>1,499.1</b>	<b>1,116.2</b>	ممولة من الخزينة
<b>Self- Financing</b>	<b>265.4</b>	<b>319.7</b>	<b>258.8</b>	<b>257.8</b>	تمويل ذاتي
<b>Government Support Funding</b>	<b>0.0</b>	<b>0.0</b>	<b>0.0</b>	<b>5.4</b>	تمويل دعم حكومي
<b>Financing Loans</b>	<b>99.4</b>	<b>78.4</b>	<b>35.1</b>	<b>44.9</b>	تمويل قروض
<b>Funded by Grants</b>	<b>82.9</b>	<b>45.4</b>	<b>51.0</b>	<b>15.5</b>	ممولة من المنح
<b>Payment of Liabilities</b>	<b>0.0</b>	<b>0.0</b>	<b>0.0</b>	<b>0.0</b>	تسديد التزامات
<b>Deficit/Surplus</b>					العجز/ الوفرة
<b>Including Grants</b>	<b>-2,686.3</b>	<b>-2,400.3</b>	<b>-1,856.1</b>	<b>-2,106.2</b>	بعد المنح
<b>Excluding Grants</b>	<b>-3,474.4</b>	<b>-3,161.5</b>	<b>-2,713.3</b>	<b>-2,931.0</b>	قبل المنح

\* يضاف إليه استخدام احتياطات تسديد التزامات  
\*\* يضاف إليه تسديد التزامات

Memorandum Items	2024	2023	2022	2021	بنود تذكيرية
Primary Balance (JD million)	(1153.8)	(1303.7)	(1156.7)	(1395.8)	العجز / الوفرة الأولي (مليون دينار)
Current Balance (JD million)	(1894.6)	(1378.2)	(869.2)	(1491.2)	العجز / الوفرة الجاري (مليون دينار)
Total Revenues/Total Expenditures	79.1	80.3	84.2	80.9	نسبة اجمالي الإيرادات الى اجمالي النفقات
Domestic Revenues/Current Expenditures	83.2	86.7	91.2	84.5	نسبة الإيرادات المحلية الى النفقات الجارية
Domestic Revenues/Total Expenditures	73.0	74.0	76.9	73.4	نسبة الإيرادات المحلية الى اجمالي الانفاق
Grants to Capital Expenditures	49.9	42.7	46.5	57.3	نسبة المنح الى النفقات الرأسمالية
	نسبة العجز/الوفرة الكلي الى الناتج المحلي الاجمالي				
Including Grants	-6.5	-6.0	-4.9	-5.9	بعد المنح
Excluding Grants	-8.3	-7.9	-7.1	-8.1	قبل المنح



جدول رقم (48) : اجمالي ايرادات الموازنة العامة والوحدات الحكومية

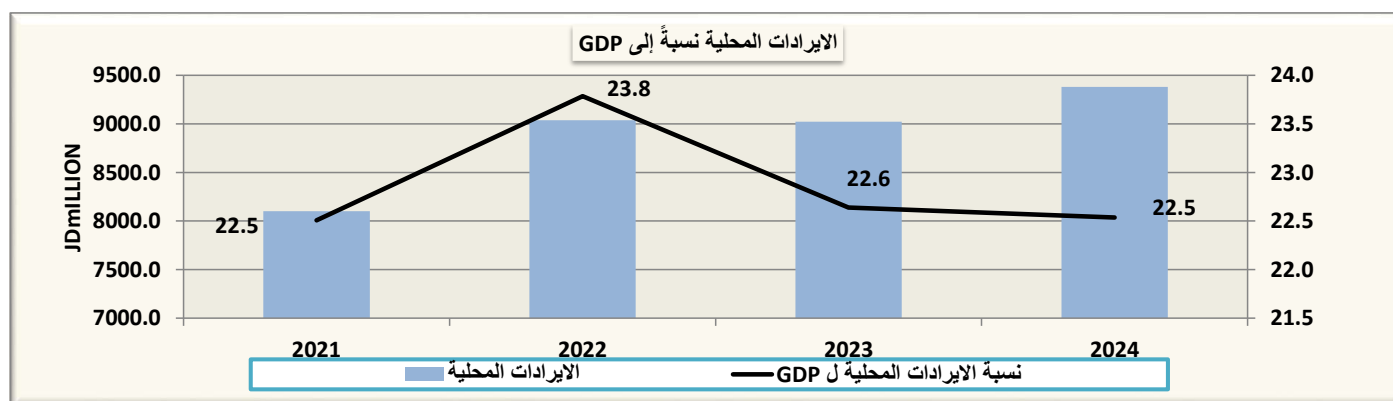
Table (48): TOTAL REVENUES OF GENERAL BUDGET AND GENERAL GOVERNMENT

JD Million

مليون دينار

	2024	2023	2022	2021	
	فعلي Actual				
Domestic Revenues	9379.4	9021.5	9037.6	8102.3	الإيرادات المحلية
Tax	6417.8	6199.8	6058.4	5635.8	الضرائب
Pension Contributions	4.5	5.3	4.9	7.5	الاقتطاعات التقاعدية
Foreign Grants	788.0	761.2	857.1	824.8	المنح الخارجية
Other revenues, of which:	2957.1	2816.4	2974.4	2459.0	إيرادات أخرى، منها:
License and Fees	206.9	200.9	196.4	190.0	رسوم ورخص
<b>Total revenues</b>	<b>10167.4</b>	<b>9782.8</b>	<b>9894.8</b>	<b>8927.1</b>	<b>اجمالي الإيرادات</b>

Memorandum Items	2024	2023	2022	2021	بنود تذكيرية
	نسبة من الناتج المحلي الاجمالي %				
<b>Total revenues</b>	24.4	24.6	26.0	24.8	اجمالي الإيرادات
Domestic Revenues	22.5	22.6	23.8	22.5	الإيرادات المحلية
Other Revenues	7.1	7.1	7.8	6.8	الإيرادات الأخرى
<b>Domestic Revenues</b>	نسبة من الإيرادات المحلية %				الإيرادات المحلية:
Tax	68.4	68.7	67.0	69.6	الضرائب
Pension Contributions	0.05	0.06	0.05	0.09	الاقتطاعات التقاعدية
Other Revenues	31.53	31.22	32.91	30.35	الإيرادات الأخرى

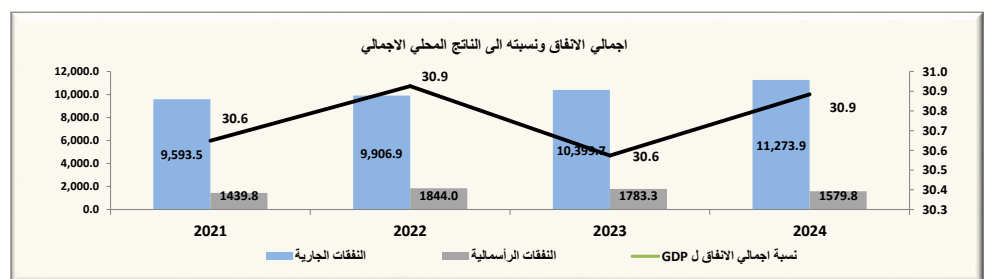


جدول رقم (49) : اجمالي نفقات الموازنة العامة والوحدات الحكومية

Table (49): TOTAL EXPENDITURES OF GENERAL BUDGET AND GOVERNMENT UNITS

	مليون دينار				
	2024	2023	2022	2021	
	فعلية Actual				
<b>Current expenditures</b>	<b>11,273.9</b>	<b>10,399.7</b>	<b>9,906.9</b>	<b>9,593.5</b>	<b>النفقات الجارية</b>
Compensation of employees	2,309.4	2,244.6	2,147.1	2,074.2	تعويضات الموظفين
Wages, salaries and allowances	2066.2	2008.1	1941.4	1872.0	الرواتب والاجور والعلاوات
Social security	243.2	236.5	205.7	202.2	الضمان الاجتماعي
Purchases of goods and services	849.3	800.5	937.1	876.6	المشتريات من السلع والخدمات
Interest payments	2320.6	1857.8	1556.6	1535.2	فوائد القروض
Internal	1463.9	1164.9	1066.0	1083.6	الفوائد الداخلية
External	856.7	693.0	490.6	451.6	الفوائد الخارجية
Subsidies	433.6	356.1	241.4	239.1	الإعانات
Grants	0.1	0.1	0.0	0.1	دعم وحدات حكومية عامة
Pension and Compensation	1695.6	1662.1	1645.9	1611.8	التقاعد و التعويضات
Social Assiatance	383.7	353.1	347.7	287.9	مساعدات اجتماعية
Other Expenditures	170.6	126.7	185.2	219.0	نفقات اخرى
Military Expenditures	3111.0	2998.7	2845.9	2749.6	مخصصات الجهاز العسكري
<b>Capital expenditures</b>	<b>1579.8</b>	<b>1783.3</b>	<b>1844.0</b>	<b>1439.8</b>	<b>النفقات الرأسمالية</b>
Funded by the Treasury	1132.2	1339.7	1499.1	1116.2	ممولة من الخزينة
Self- Financing	265.3	319.7	258.8	257.8	تمويل ذاتي
Government Support Funding	0.0	0.0	0.0	5.4	تمويل دعم حكومي
Financing Loans	99.4	78.4	35.1	44.9	تمويل قروض
Funded by Grants	82.9	45.4	51.0	15.5	ممولة من المنح
<b>Total expenditures</b>	<b>12,853.7</b>	<b>12,183.1</b>	<b>11,750.9</b>	<b>11,033.3</b>	<b>مجموع النفقات العامة</b>

Memorandum Items	2024	2023	2022	2021	بنود تذكيرية
	نسبة الى الناتج المحلي الاجمالي (%)				
	In percent of GDP %				
Total Expenditures	30.9	30.6	30.9	30.6	اجمالي الانفاق
Current Expenditures	27.1	26.1	26.1	26.6	النفقات الجارية
Capital Expenditures	3.8	4.5	4.9	4.0	النفقات الرأسمالية
	نسبة الى اجمالي الانفاق (%)				
	In percent of total expenditure				
Current Expenditures,of which:	87.7	85.4	84.3	87.0	النفقات الجارية، منها:
Compensation of employees	18.0	18.4	18.3	18.8	تعويضات العاملين
Purchases of goods and Services	6.6	6.6	8.0	7.9	المشتريات من السلع والخدمات
Interest Payments (commit. basis)	18.1	15.2	13.2	13.9	فوائد القروض (على اساس الاستحقاق)
Subsidies	3.4	2.9	2.1	2.2	الإعانات



جدول رقم (50): خلاصة الوحدات الحكومية

TABLE (50) :SUMMARY OF GOVERNMENT UNITS

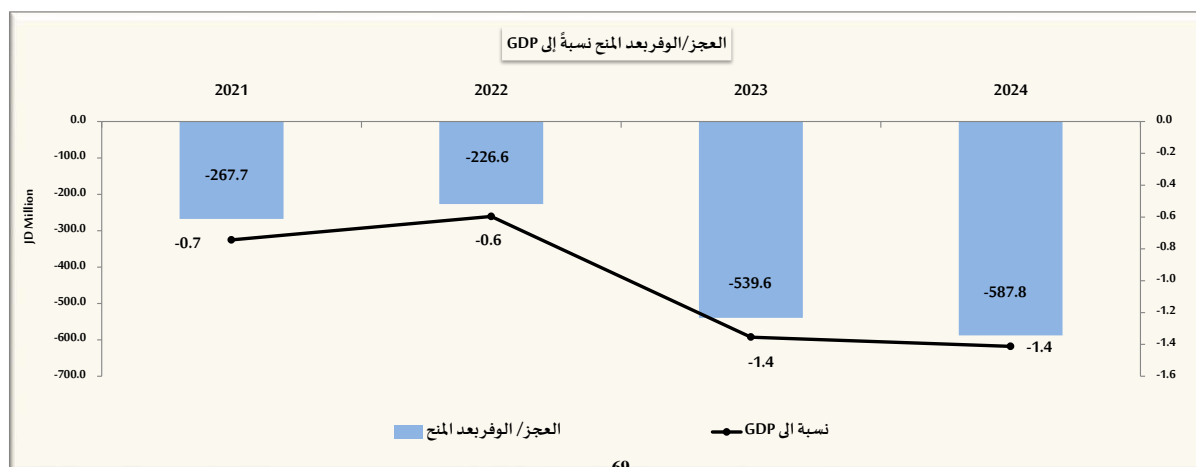
JD Million

مليون دينار

	2024	2023	2022	2021	
	فعلي Actual				
<b>Total Revenues and Grants</b>	<b>797.8</b>	<b>712.2</b>	<b>1,083.4</b>	<b>932.6</b>	<b>اجمالي الإيرادات والمنح الخارجية</b>
<b>Domestic Revenues</b>	<b>714.4</b>	<b>662.7</b>	<b>1,018.4</b>	<b>911.1</b>	<b>الإيرادات المحلية</b>
Tax	12.8	15.6	10.5	9.0	الضرائب
Pension Contribution	0.0	0.0	0.0	0.0	الاشتراكات التقاعدية
<b>Foreign grants</b>	<b>83.5</b>	<b>49.5</b>	<b>64.9</b>	<b>21.5</b>	<b>المنح الخارجية</b>
Other Revenues	701.6	647.1	1,008.0	902.1	الإيرادات الأخرى *
<b>Total Expenditures</b>	<b>1,385.6</b>	<b>1,251.8</b>	<b>1,310.0</b>	<b>1,200.3</b>	<b>اجمالي الاتفاقيات</b>
<b>Current Expenditures</b>	<b>967.8</b>	<b>838.2</b>	<b>972.7</b>	<b>893.0</b>	<b>النفقات الجارية</b>
<b>Capital Expenditures Financed by Treasury</b>	<b>417.8</b>	<b>413.6</b>	<b>337.2</b>	<b>307.3</b>	<b>النفقات الرأسمالية</b>
Funded by the Treasury	0.0	0.0	0.0	0.0	ممولة من الخزينة
<b>Self- Financing</b>	<b>265.3</b>	<b>319.7</b>	<b>258.8</b>	<b>257.8</b>	<b>تمويل ذاتي</b>
<b>Government Support Funding</b>	<b>7.6</b>	<b>7.5</b>	<b>5.5</b>	<b>5.4</b>	<b>تمويل دعم حكومي</b>
<b>Financing Loans</b>	<b>62.0</b>	<b>40.9</b>	<b>21.9</b>	<b>28.6</b>	<b>تمويل قروض</b>
<b>Funded by Grants</b>	<b>82.9</b>	<b>45.4</b>	<b>51.0</b>	<b>15.5</b>	<b>ممولة من المنح</b>
<b>Deficit/Surplus</b>					<b>العجز/ الوفرة</b>
<b>Including Grants</b>	<b>-587.8</b>	<b>-539.6</b>	<b>-226.6</b>	<b>-267.7</b>	<b>بعد المنح</b>
<b>Excluding Grants</b>	<b>-671.3</b>	<b>-589.1</b>	<b>-291.5</b>	<b>-289.2</b>	<b>قبل المنح</b>

تتضمن الإيرادات الأخرى الدعم الحكومي \*

Memorandum Items	2024	2023	2022	2021	بنود تذكيرية
Primary Balance (JD million)	(428.8)	(434.1)	(162.6)	(157.4)	العجز / الوفرة الأولي (مليون دينار)
Current Balance (JD million)	(253.5)	(175.5)	45.7	18.0	العجز / الوفرة الجاري (مليون دينار)
Total Revenues/Total Expenditures	57.6	56.9	82.7	77.7	نسبة اجمالي الإيرادات الى اجمالي النفقات
Domestic Revenues/Current Expenditures	73.8	79.1	104.7	102.0	نسبة الإيرادات المحلية الى النفقات الجارية
Domestic Revenues/Total Expenditures	51.6	52.9	77.7	75.9	نسبة الإيرادات المحلية الى اجمالي الاتفاقيات
Grants to Capital Expenditures	20.0	12.0	19.3	7.0	نسبة المنح الى النفقات الرأسمالية
	نسبة العجز/ الوفرة الكلي الى الناتج المحلي الاجمالي				
Including Grants	-1.4	-1.4	-0.6	-0.7	بعد المنح
Excluding Grants	-1.6	-1.5	-0.8	-0.8	قبل المنح



جدول رقم (51) : إجمالي إيرادات الوحدات الحكومية  
Table (51): TOTAL REVENUES OF GOVERNMENT UNITS

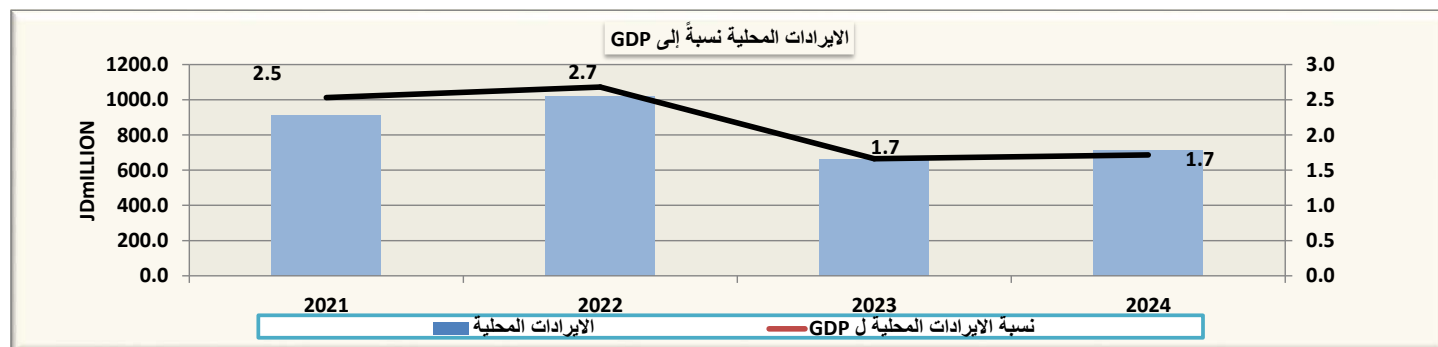
JD Million

مليون دينار

	2024	2023	2022	2021	
	فعلي Actual				
Domestic Revenues	714.4	662.7	1018.4	911.1	الإيرادات المحلية
Tax	12.8	15.6	10.5	9.0	الضرائب
Pension Contributions	0.0	0.0	0.0	0.0	الاقتطاعات التقاعدية
Grants	83.5	49.5	64.9	21.5	المنح الخارجية
Other revenues, of which:	701.6	647.1	1008.0	902.1	إيرادات أخرى، منها:
License and Fees	61.2	55.2	55.1	55.6	رسوم ورخص
<b>Total revenues</b>	<b>797.8</b>	<b>712.2</b>	<b>1083.4</b>	<b>932.6</b>	<b>اجمالي الإيرادات</b>

تتضمن الإيرادات الأخرى الدعم الحكومي \*

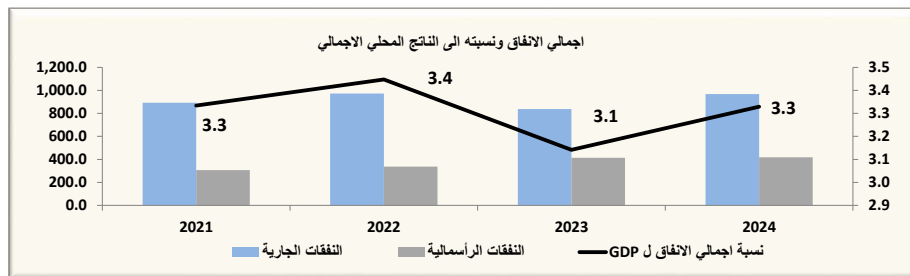
Memorandum Items	2024	2023	2022	2021	بنود تذكيرية
	نسبة من الناتج المحلي الاجمالي %				
<b>Total revenues</b>	1.9	1.8	2.9	2.6	<b>اجمالي الإيرادات</b>
Domestic Revenues	1.7	1.7	2.7	2.5	الإيرادات المحلية
Other Revenues	1.7	1.6	2.7	2.5	الإيرادات الأخرى
<b>Domestic Revenues</b>	نسبة من الإيرادات المحلية %				<b>الإيرادات المحلية:</b>
Tax	1.8	2.4	1.0	1.0	الضرائب
Pension Contributions	0.0	0.0	0.0	0.0	الاقتطاعات التقاعدية
Other Revenues	98.2	97.6	99.0	99.0	الإيرادات الأخرى



جدول رقم (52) : إجمالي نفقات الوحدات الحكومية  
Table (52): TOTAL EXPENDITURES OF GOVERNMENT UNITS

	مليون دينار				
	2024	2023	2022	2021	
	فعلي				
	Actual				
<b>Current expenditures</b>	<b>967.8</b>	<b>838.2</b>	<b>972.7</b>	<b>893.0</b>	<b>النفقات الجارية</b>
<b>Compensation of employees</b>	<b>315.0</b>	<b>290.7</b>	<b>298.3</b>	<b>303.0</b>	<b>تعويضات الموظفين</b>
Wages, salaries and allowances	287.7	264.2	271.7	277.0	الرواتب والاجور والعلاوات
Social security	27.3	26.5	26.6	25.9	الضمان الاجتماعي
<b>Purchases of goods and services</b>	<b>387.9</b>	<b>372.7</b>	<b>519.9</b>	<b>434.9</b>	<b>المشتريات من السلع والخدمات</b>
Interest payments	242.42	155.01	128.97	131.8	فوائد القروض
Internal	224.0	134.2	106.4	106.5	الفوائد الداخلية
External	18.4	20.9	22.5	25.3	الفوائد الخارجية
Subsidies	1.6	1.6	1.1	0.9	الإعانات
Grants	0.0	0.0	0.0	0.0	دعم وحدات حكومية عامة
Pension and Compensation	2.3	2.0	7.6	6.8	التقاعد والتعويضات
Social Assiatance	0.0	0.0	0.0	0.0	مساعدات اجتماعية
Other Expenditures	18.6	16.1	16.9	15.6	نفقات اخرى
<b>Military Expenditures</b>	<b>0.0</b>	<b>0.0</b>	<b>0.0</b>	<b>0.0</b>	<b>مخصصات الجهاز العسكري</b>
<b>Capital expenditures</b>	<b>417.8</b>	<b>413.6</b>	<b>337.2</b>	<b>307.3</b>	<b>النفقات الرأسمالية</b>
Funded by the Treasury	0.0	0.0	0.0	0.0	ممولة من الخزينة
Self- Financing	265.3	319.7	258.8	257.8	تمويل ذاتي
Government Support Funding	7.6	7.5	5.5	5.4	تمويل دعم حكومي
Financing Loans	62.0	40.9	21.9	28.6	تمويل قروض
Funded by Grants	82.9	45.4	51.0	15.5	ممولة من المنح
<b>Total expenditures</b>	<b>1,385.6</b>	<b>1,251.8</b>	<b>1,310.0</b>	<b>1,200.3</b>	<b>مجموع النفقات العامة</b>

Memorandum Items	2024	2023	2022	2021	بنود تذكيرية
	نسبة الى الناتج المحلي الاجمالي (%)				
	In percent of GDP %				
Total Expenditures	3.3	3.1	3.4	3.3	اجمالي الانفاق
Current Expenditures	2.3	2.1	2.6	2.5	النفقات الجارية
Capital Expenditures	1.0	1.0	0.9	0.9	النفقات الرأسمالية
	نسبة الى اجمالي الانفاق (%)				
	In percent of total expenditure				
Current Expenditures,of which:	69.8	67.0	74.3	74.4	النفقات الجارية، منها:
Compensation of employees	22.7	23.2	22.8	25.2	تعويضات العاملين
Purchases of goods and Services	28.0	29.8	39.7	36.2	المشتريات من السلع والخدمات
Interest Payments (commit. basis)	17.5	12.4	9.8	11.0	فوائد القروض (على اساس الاستحقاق)
Subsidies	0.1	0.1	0.1	0.1	الإعانات



جدول رقم (53): خلاصة موازنة شركة الكهرباء الوطنية

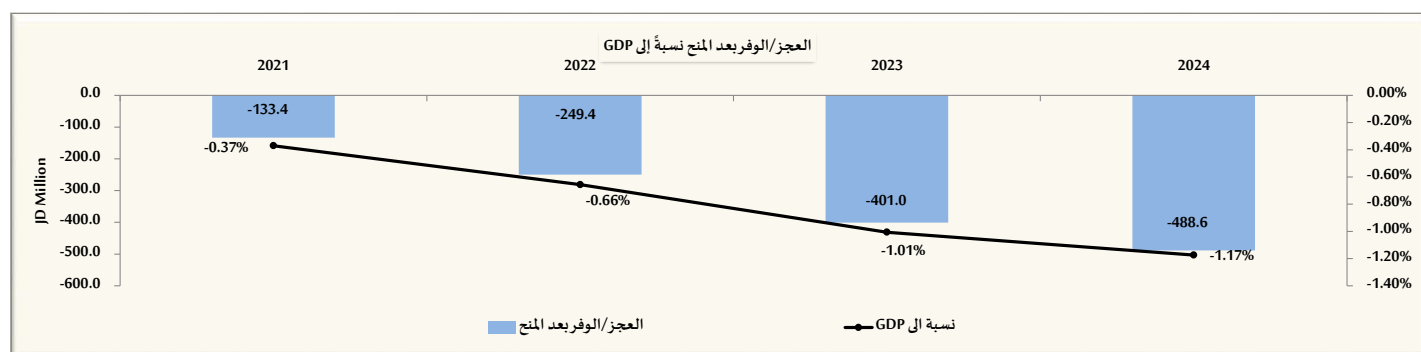
Table (53): Summary of National Electricity Power Company Budget

JD Million

مليون دينار

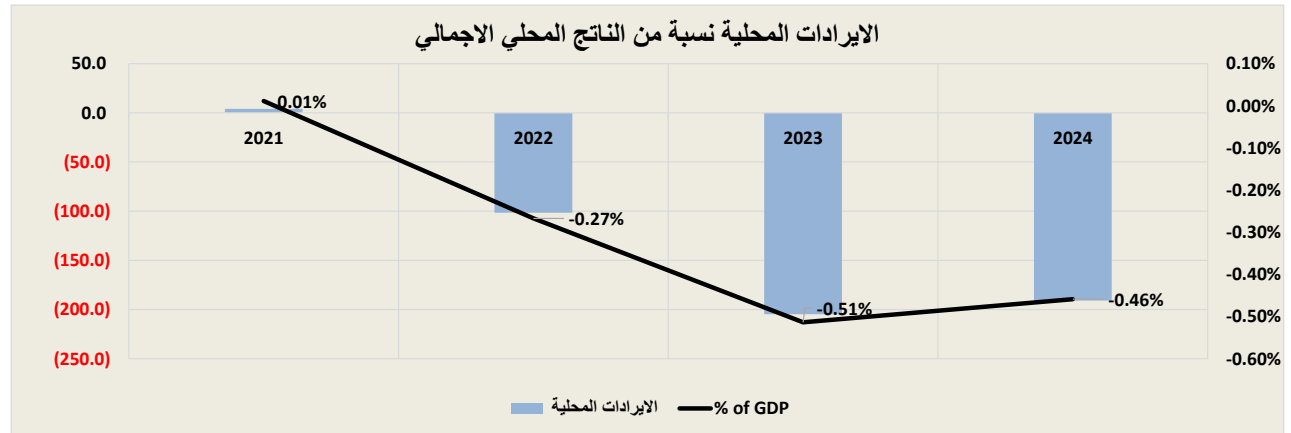
	2024	2023	2022	2021	
<b>Total Revenues and Grants</b>	<b>-182.2</b>	<b>-198.4</b>	<b>-101.5</b>	<b>4.1</b>	<b>اجمالي الإيرادات والمنح الخارجية</b>
<b>Domestic Revenues</b>	<b>-190.8</b>	<b>-204.6</b>	<b>-101.5</b>	<b>4.1</b>	<b>الإيرادات المحلية</b>
Tax	0.0	0.0	0.0	0.0	الضرائب
Pension Contribution	0.0	0.0	0.0	0.0	اقتطاعات تقاعدية
Foreign grants	8.6	6.2	0.0	0.0	المنح الخارجية
<b>Other Revenues</b>	<b>-190.8</b>	<b>-204.6</b>	<b>-101.5</b>	<b>4.1</b>	<b>الإيرادات الأخرى</b>
<b>Total Expenditures</b>	<b>306.4</b>	<b>202.5</b>	<b>147.9</b>	<b>137.5</b>	<b>اجمالي الإنفاق</b>
Current Expenditures	266.5	179.1	134.4	125.4	النفقات الجارية
Capital Expenditures	39.8	23.5	13.5	12.1	النفقات الرأسمالية
<b>Deficit/Surplus</b>					<b>العجز/ الوفر</b>
<b>Including Grants</b>	<b>-488.6</b>	<b>-401.0</b>	<b>-249.4</b>	<b>-133.4</b>	<b>بعد المنح</b>
<b>Excluding Grants</b>	<b>-497.2</b>	<b>-407.2</b>	<b>-249.4</b>	<b>-133.4</b>	<b>قبل المنح</b>
<b>Financing Budget</b>					<b>موازنة التمويل</b>
<b>Sources</b>	<b>1,067.4</b>	<b>1,255.2</b>	<b>822.0</b>	<b>501.7</b>	<b>المصادر</b>
External loans	10.0	0.0	0.4	31.2	قروض خارجية
Domestic loan financing	1,057.0	1,255.0	819.2	470.3	مסحوبات القروض الداخلية
Use reserves for liabilities payment	0.4	0.2	2.4	0.3	استخدام احتياطات لتسديد التزامات
surplus budget before financing	0.0	0.0	0.0	0.0	وفر الموازنة قبل التمويل
<b>Uses</b>	<b>1,067.4</b>	<b>1,255.2</b>	<b>822.0</b>	<b>501.7</b>	<b>الاستخدامات</b>
Paying a deficit before financing	488.6	401.0	249.4	133.4	تسديد عجز قبل التمويل
Payment of Internal Loan Installments	516.2	665.4	509.0	360.8	تسديد أقساط القروض الداخلية
Payment of External Loan Installments	30.2	29.8	18.4	5.0	تسديد أقساط القروض الخارجية
reserves for liabilities payment	2.0	0.4	0.2	2.4	احتياطات لتسديد التزامات
Employees Housing loan grants	30.5	158.7	0.0	0.1	قروض الاسكان الممنوحة للموظفين+تسديد التزامات
Others	0.0	0.0	44.9	0.0	أخرى
<b>Deficit After Funding</b>	<b>0.0</b>	<b>0.0</b>	<b>0.0</b>	<b>0.0</b>	<b>العجز بعد التمويل</b>

Memorandum Items	2024	2023	2022	2021	بنود تذكيرية
Primary Balance (JD million)	(279.9)	(279.7)	(156.4)	(47.3)	العجز / الوفر الأولي (مليون دينار)
Current Balance (JD million)	(457.3)	(383.7)	(235.9)	(121.3)	العجز / الوفر الجاري (مليون دينار)
Total Revenues/Total Expenditures	-59.5	-98.0	-68.6	3.0	نسبة اجمالي الإيرادات الى اجمالي النفقات
Domestic Revenues/Current Expenditures	-71.6	-114.3	-75.5	3.3	نسبة الإيرادات المحلية الى النفقات الجارية
Domestic Revenues/Total Expenditures	-62.3	-101.0	-68.6	3.0	نسبة الإيرادات المحلية الى اجمالي الإنفاق
	نسبة العجز/الوفر الى الناتج المحلي الاجمالي				
Including Grants	-1.17	-1.01	-0.66	-0.37	بعد المنح
Excluding Grants	-1.19	-1.02	-0.66	-0.37	قبل المنح



جدول (54) : اجمالي ايرادات شركة الكهرباء الوطنية  
Table(54): Total Revenue of National Electricity Power Company

JD Million	2024	2023	2022	2021	مليون دينار
	فعلي Actual				
Domestic Revenues	(190.8)	(204.6)	(101.5)	4.1	ايرادات محلية
Tax	0.0	0.0	0.0	0.0	الضرائب
Pension Contribution	0.0	0.0	0.0	0.0	الاقتطاعات التقاعدية
Grants	8.6	6.2	0.0	0.0	المنح
Other revenues, of which:	-190.8	-204.6	-101.5	4.1	ايرادات أخرى، منها:
License and Fees	0.0	0.0	0.0	0.0	رسوم ورخص
<b>Total revenues</b>	<b>(182.2)</b>	<b>(198.4)</b>	<b>(101.5)</b>	<b>4.1</b>	<b>اجمالي الايرادات</b>



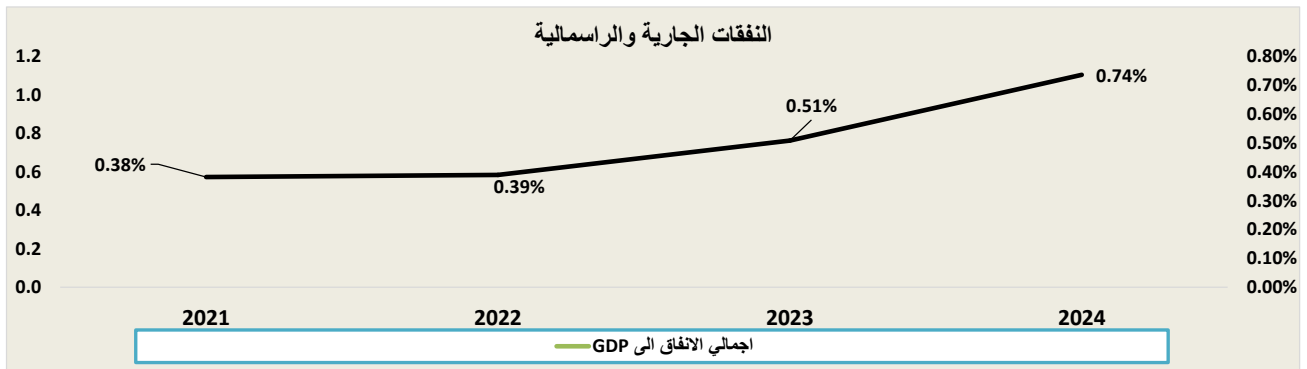
جدول(55): اجمالي النفقات شركة الكهرباء الوطنية  
Table(55): Total Expenditures of National Electricity Power Company

JD Million

مليون دينار

	2024	2023	2022	2021	
	فعلي Actual				
Current Expenditures	266.5	179.1	134.4	125.4	النفقات الجارية
Compensation of employees	24.9	24.1	23.4	22.7	تعويضات الموظفين
Wages, salaries and allowances	21.9	21.1	20.5	19.9	الرواتب والاجور والعلاوات
Social security	3.0	3.0	2.8	2.8	الضمان الاجتماعي
Purchases of goods and services	20.8	24.1	14.6	13.6	المشتريات من السلع والخدمات
Interest payments	217.3	127.5	93.0	86.1	فوائد القروض
Internal	208.9	118.8	83.9	79.6	الفوائد الداخلية
External	8.3	8.7	9.2	6.5	الفوائد الخارجية
Subsidies	0.0	0.0	0.0	0.0	الإعانات
Grants	0.0	0.0	0.0	0.0	دعم وحدات حكومية عامة
Pension and Compensation	0.7	0.5	0.8	0.4	التقاعد والتعويضات
Social Assiatance	0.0	0.0	0.0	0.0	مساعدات اجتماعية
Other Expenditures	2.9	2.9	2.6	2.5	نفقات اخرى
Capital Expenditures	39.8	23.5	13.5	12.1	النفقات الرأسمالية
Total expenditures	306.4	202.5	147.9	137.5	مجموع النفقات العامة

Memorandum Items	2024	2023	2022	2021	بنود تذكيرية
	نسبة الى الناتج المحلي الاجمالي (%)				
	In percent of GDP(%)				
Total Expenditures	0.74	0.51	0.39	0.38	اجمالي الاتفاق
Current Expenditures	0.64	0.45	0.35	0.35	النفقات الجارية
Capital Expenditures	0.10	0.06	0.04	0.03	النفقات الرأسمالية
	نسبة الى اجمالي الافاق (%)				
	In percent of total expenditure (%)				
Current Expenditures,of which:	87.0	88.4	90.9	91.2	النفقات الجارية، منها:
Compensation of employees	8.1	11.9	15.8	16.5	تعويضات العاملين
Purchases of goods and Services	6.8	11.9	9.9	9.9	المشتريات من السلع والخدمات
Interest Payments	70.9	62.9	62.9	62.6	فوائد القروض
Capital Expenditures	13.0	11.6	9.1	8.8	النفقات الرأسمالية



جدول رقم (56): خلاصة موازنة سلطة المياه

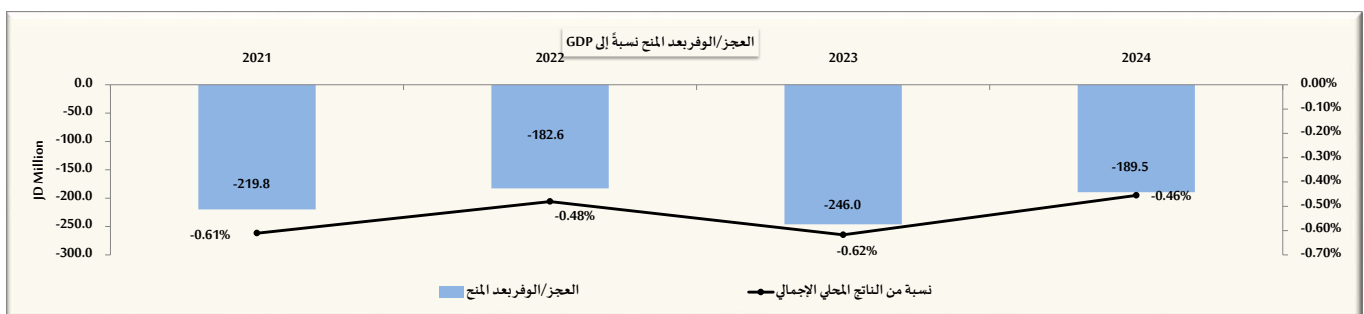
Table (56): Summary of the water Authority budget

JD Million

مليون دينار

	2024	2023	2022	2021	
<b>Total Revenues and Grants</b>	<b>55.9</b>	<b>54.2</b>	<b>66.2</b>	<b>41.7</b>	<b>اجمالي الإيرادات والمنح الخارجية</b>
<b>Domestic Revenues</b>	<b>25.3</b>	<b>24.3</b>	<b>28.4</b>	<b>31.1</b>	<b>الإيرادات المحلية</b>
Tax	0.0	0.0	0.0	0.0	الضرائب
Pension Contribution	0.0	0.0	0.0	0.0	اقتطاعات تقاعدية
Foreign grants	30.5	29.9	37.8	10.6	المنح الخارجية
<b>Other Revenues</b>	<b>25.3</b>	<b>24.3</b>	<b>28.4</b>	<b>31.1</b>	<b>الإيرادات الأخرى</b>
<b>Total Expenditures</b>	<b>245.3</b>	<b>300.2</b>	<b>248.8</b>	<b>261.5</b>	<b>اجمالي الاتفاق</b>
Current Expenditures	61.5	52.3	46.0	83.7	النفقات الجارية
Capital Expenditures	183.8	248.0	202.7	177.8	النفقات الرأسمالية
<b>Deficit/Surplus</b>					<b>العجز / الوفرة</b>
<b>Including Grants</b>	<b>-189.5</b>	<b>-246.0</b>	<b>-182.6</b>	<b>-219.8</b>	<b>بعد المنح</b>
<b>Excluding Grants</b>	<b>-220.0</b>	<b>-275.9</b>	<b>-220.4</b>	<b>-230.4</b>	<b>قبل المنح</b>
<b>Financing Budget</b>					<b>موازنة التمويل</b>
<b>Sources</b>	<b>189.5</b>	<b>246.0</b>	<b>182.6</b>	<b>250.3</b>	<b>المصادر</b>
External loans	52.0	40.9	21.5	28.6	قروض خارجية
Internal loan financing	0.0	0.0	0.0	0.0	مسموحيات القروض الداخلية
Use reserves for liabilities payment	0.0	205.1	161.1	221.8	استخدام احتياطيائ لتسديد التزامات
other	137.5	0.0	0.0	0.0	أخرى (سلفة وزارة المالية)
surplus budget before financing	0.0	0.0	0.0	0.0	وفر الموازنة قبل التمويل
<b>Uses</b>	<b>189.5</b>	<b>246.0</b>	<b>182.6</b>	<b>250.3</b>	<b>الاستخدامات</b>
Paying a deficit before financing	189.5	246.0	182.6	219.8	تسديد عجز قبل التمويل
Payment of Internal Loan Installments	0.0	0.0	0.0	0.0	تسديد أقساط القروض الداخلية
Payment of External Loan Installments	0.0	0.0	0.0	0.0	تسديد أقساط القروض الخارجية
Other / Payment of Advances	0.0	0.0	0.0	0.0	أخرى
Liabilities Payment	0.0	0.0	0.0	30.6	التزامات
<b>Deficit After Funding</b>	<b>0.0</b>	<b>0.0</b>	<b>0.0</b>	<b>0.0</b>	<b>العجز بعد التمويل</b>

Memorandum Items	2024	2023	2022	2021	بنود تذكيرية
Primary Balance (JD million)	(220.0)	(261.7)	(199.3)	(194.4)	العجز / الافر الأولي (مليون دينار)
Current Balance (JD million)	(36.2)	(27.9)	(17.7)	(52.6)	العجز / الافر الجاري (مليون دينار)
Total Revenues/Total Expenditures	22.8	18.1	26.6	15.9	نسبة اجمالي الإيرادات الى اجمالي النفقات
Domestic Revenues/Current Expenditures	41.2	46.6	61.6	37.1	نسبة الإيرادات المحلية الى النفقات الجارية
Domestic Revenues/Total Expenditures	10.3	8.1	11.4	11.9	نسبة الإيرادات المحلية الى اجمالي الاتفاق
Grants to Capital Expenditures	16.6	12.1	18.6	6.0	نسبة المنح الى النفقات الرأسمالية
					نسبة العجز/الوفر الى الناتج المحلي اجمالي
Including Grants	-0.46	-0.62	-0.48	-0.61	بعد المنح
Excluding Grants	-0.53	-0.69	-0.58	-0.64	قبل المنح



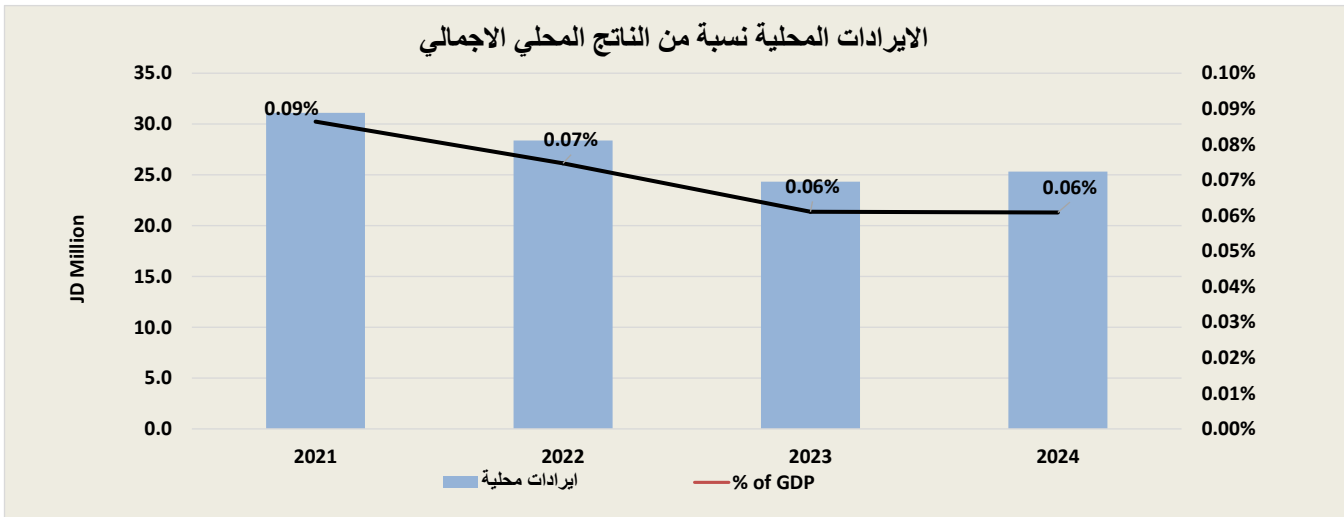
جدول (57) : اجمالي ايرادات سلطة المياه

Table (57): Total Revenues of Water Authority

JD Million

مليون دينار

	2024	2023	2022	2021	
	فقطي Actual				
Domestic Revenues	25.3	24.3	28.4	31.1	ايرادات محلية
Tax	0.0	0.0	0.0	0.0	الضرائب
Pension Contribution	0.0	0.0	0.0	0.0	الاقتطاعات التقاعدية
Grants	30.53	29.89	37.80	10.60	المنح
Other revenues, of which:	25.3	24.3	28.4	31.1	ايرادات أخرى، منها:
License and Fees	0.014	0.029	0	0	رسوم ورخص
<b>Total revenues</b>	<b>55.9</b>	<b>54.2</b>	<b>66.2</b>	<b>41.7</b>	<b>اجمالي الايرادات</b>



جدول (58): إجمالي نفقات سلطة المياه

Table (58): Total Expenditures of Water Authority

JD Million

مليون دينار

	2024	2023	2022	2021	
	فعلي Actual				
Current expenditures	61.5	52.3	46.0	83.7	النفقات الجارية
Compensation of employees	11.6	11.6	12.9	20.8	تعويضات العاملين
Wages, salaries and allowances	10.3	10.2	11.3	18.4	الرواتب والاجور والملاوات
Social security	1.4	1.4	1.6	2.3	الضمان الاجتماعي
Purchases of goods and services	35.2	25.9	11.8	26.6	المشتريات من السلع والخدمات
Interest payments	14.4	14.2	21.1	36.0	فوائد القروض
Internal	14.4	14.2	21.1	26.7	الفوائد الداخلية
External	0.0	0.0	0.0	9.3	الفوائد الخارجية
Subsidies	0.0	0.0	0.0	0.0	الاعانات
Grants	0.0	0.0	0.0	0.0	دعم وحدات حكومية عامة
Pension and Compensation	0.1	0.4	0.1	0.1	التقاعد و التعويضات
Social Assiatance	0.0	0.0	0.0	0.0	مساعداة اجتماعية
Other Expenditures	0.1	0.1	0.1	0.2	نفقات اخرى
Capital expenditures	183.8	248.0	202.7	177.8	النفقات الرأسمالية
Total expenditures	245.3	300.2	248.7	261.5	اجمالي النفقات

Memorandum Items	2024	2023	2022	2021	بنود تكبيرية
	نسبة الى الناتج المحلي الاجمالي (%)				
	In percent of GDP(%)				
Total Expenditures	0.65	0.83	0.72	0.80	اجمالي الانفاق
Current Expenditures	0.16	0.14	0.13	0.25	النفقات الجارية
Capital Expenditures	0.49	0.68	0.59	0.54	النفقات الرأسمالية
	نسبة الى اجمالي الانفاق (%)				
	In percent of total expenditure (%)				
Current Expenditures,of which:	25.1	17.4	18.5	32.0	النفقات الجارية، منها:
Compensation of employees	4.7	3.9	5.2	7.9	تعويضات العاملين
Purchases of goods and Services	14.4	8.6	4.8	10.2	المشتريات من السلع والخدمات
Interest Payments	5.9	4.7	8.5	13.8	فوائد القروض
Capital Expenditures	74.9	82.6	81.5	68.0	النفقات الرأسمالية

